

**SERVICIOS DE SALUD DE MORELOS**  
ESTADO DE SITUACION FINANCIERA



Hoja 1  
Fecha 31/01/2013

01 ENE 2012 AL 31 DIC 2012

Descripción Presentación por Cuenta 2012 2011

<b>ACTIVO</b>	<b>1,485,007,975.58</b>	<b>2,126,678,379.33</b>
<b>ACTIVO CIRCULANTE</b>	<b>675,247,427.41</b>	<b>1,472,727,829.86</b>
Efectivo y Equivalentes	426,333,627.83	532,193,844.65
Bancos/Tesorería	426,333,627.83	532,193,844.65
Derechos a Recibir Efectivo o Equivalentes	139,129,026.24	439,743,375.35
Cuentas por Cobrar a Corto Plazo	74,031,561.13	375,339,043.50
Deudores Diversos por Cobrar a Corto Plazo	65,097,465.11	64,404,331.85
Derechos a Recibir Bienes o Servicios	7,137,886.77	9,159,496.76
Anticipo a Contratistas por Obras Públicas a Corto Plazo	7,137,886.77	9,159,496.76
Inventarios	49,848,026.20	428,289,664.32
Bienes en Tránsito	49,848,026.20	428,289,664.32
Almacenes	52,798,860.37	63,341,448.78
ALMACEN DE MATERIALES Y SUMINISTROS DE CONSUMO	52,798,860.37	63,341,448.78
<b>ACTIVO NO CIRCULANTE</b>	<b>809,760,548.17</b>	<b>653,950,549.47</b>
Bienes Inmuebles, Infraestructura y Construcciones en Proceso	100,365,754.26	97,009,289.56
Edificios no Habitacionales	76,471,164.33	66,866,775.76
Construcciones en Proceso en Bienes Propios	23,894,589.93	30,142,513.80
Bienes Muebles	708,367,634.72	556,101,973.16
MOBILIARIO Y EQUIPO DE ADMINISTRACION	155,949,683.59	121,283,035.73
MOBILIARIO Y EQUIPO EDUCACIONAL Y RECREATIVO	6,495,746.81	4,317,872.70
EQUIPO E INSTRUMENTAL MEDICO Y DE LABORATORIO	414,183,207.04	330,286,377.54
EQUIPO DE TRANSPORTE	88,913,226.71	69,133,137.74
MAQUINARIA, OTROS EQUIPOS Y HERRAMIENTAS	44,825,770.57	31,081,549.45
Activos Intangibles	1,027,159.19	839,286.75
SOFTWARE	1,027,159.19	839,286.75
<b>PASIVO</b>	<b>333,152,144.49</b>	<b>608,692,411.28</b>
<b>PASIVO CIRCULANTE</b>	<b>333,152,144.49</b>	<b>608,692,411.28</b>
Cuentas por Pagar a Corto Plazo	333,152,144.49	608,692,411.28
Servicios Personales por Pagar a Corto Plazo	11,625,404.46	8,361,656.65
PROVEEDORES POR PAGAR A CORTO PLAZO	238,887,273.27	473,042,770.80
Contratistas por Obras Públicas por Pagar a Corto Plazo	19,862,709.97	37,822,546.89
Retenciones y Contribuciones por Pagar a Corto Plazo	62,776,756.79	89,465,436.94
<b>HACIENDA PÚBLICA/PATRIMONIO</b>	<b>1,151,855,831.09</b>	<b>1,517,985,968.05</b>
<b>HACIENDA PÚBLICA/PATRIMONIO CONTRIBUIDO</b>	<b>10,704,097.29</b>	<b>187,091,124.01</b>
Aportaciones	32,078.61	144,083,820.52
APORTACIONES	32,078.61	144,083,820.52
Donaciones de Capital	10,672,018.78	43,007,303.49
DONACIONES DE CAPITAL	10,672,018.78	43,007,303.49
<b>HACIENDA PÚBLICA/PATRIMONIO GENERADO</b>	<b>1,141,151,733.80</b>	<b>1,330,894,844.04</b>

**SERVICIOS DE SALUD DE MORELOS  
ESTADO DE SITUACION FINANCIERA**



Hoja 2  
Fecha 31/01/2013

01 ENE 2012 Al 31 DIC 2012

Descripción	Presentación por Cuenta	2012	2011
Resultados del Ejercicio (Ahorro/ Desahorro)		18,219,451.63	355,583,903.35
Resultados de Ejercicios Anteriores		1,517,881,587.02	1,354,046,513.74
RESULTADOS DE EJERCICIOS ANTERIORES		1,517,881,587.02	1,354,046,513.74
Rectificaciones de Resultados de Ejercicios Anteriores		358,510,401.59	378,735,573.05
Cambios en Políticas Contables		358,510,401.59	

**TOTAL DE PASIVO Y HACIENDA PUBLICA/PATRIMONIO**

1,485,007,975.58

2,126,678,379.33

 CP JOSE M. HERNANDEZ ALANIS JEFE DEPTO. CONTABILIDAD	 LIC HILARIO ORTIZ GOMEZ SUBDIR REC. FINANCIEROS	 LIC ANDRIK RUIZ DE CHAVEZ A. DIRECTOR DE ADMINISTRACION	 DRA ANGELA P. MORA GONZALEZ DIRECTORA GENERAL SSM
---	--	--	--

**SERVICIOS DE SALUD DE MORELOS**  
**ESTADO DE ACTIVIDADES**



Hoja: 1  
Fecha: 31/01/2013

01 ENE 2012 Al 31 DIC 2012

Descripción	Presentación por Cuenta	2012	2011
-------------	-------------------------	------	------

**INGRESOS Y OTROS BENEFICIOS:**

2,398,471,265.01

<b>INGRESOS DE GESTIÓN</b>	<b>31,356,288.59</b>
Ingresos por Venta de Bienes y Servicios	31,356,288.59
Ingresos por Venta de Bienes y Servicios de Organismos Descentralizados	31,356,288.59
<b>PARTICIPACIONES, APORTACIONES, TRANSFERENCIAS, ASIGNACIONES, SUBSIDIOS Y OTRAS AYUDAS</b>	<b>2,356,276,212.85</b>
Participaciones y Aportaciones	2,356,276,212.85
Aportaciones	2,238,433,598.86
Convenios	117,842,613.99
<b>OTROS INGRESOS Y BENEFICIOS</b>	<b>10,838,764.37</b>
Ingresos Financieros	6,024,253.86
Intereses Ganados de Valores, Créditos, Bonos y Otros.	6,024,253.86
Otros Ingresos y Beneficios Varios	4,814,510.51
Otros Ingresos de Ejercicios Anteriores	564,888.50
<b>BONIFICACIONES Y DESCUENTOS OBTENIDOS</b>	<b>773,931.56</b>
Otros Ingresos y Beneficios Varios	3,475,690.45

**GASTOS Y OTRAS PÉRDIDAS:**

2,416,690,717.44

<b>GASTOS DE FUNCIONAMIENTO</b>	<b>2,332,471,398.91</b>
<b>Servicios Personales</b>	<b>1,573,323,524.57</b>
Remuneraciones al Personal de Carácter Permanente	335,728,259.48
Remuneraciones al Personal de Carácter Transitorio	372,751,561.41
Remuneraciones Adicionales y Especiales	296,822,944.14
Seguridad Social	118,751,463.14
Otras Prestaciones Sociales y Económicas	421,643,730.80
Pago de estímulos a servidores Públicos	27,625,565.60
<b>Materiales y Suministros</b>	<b>522,819,699.94</b>
Materiales de Administración, Emisión de Documentos y Artículos Oficiales	15,527,660.71
Alimentos y Utensilios	1,683,534.68
Materiales y Artículos de Construcción y de Reparación	572,414.54
Productos Químicos, Farmacéuticos y de Laboratorio	461,777,877.17
Combustibles, Lubricantes y Aditivos	6,338,486.63
Vestuario, Blancos, Prendas de Protección y Artículos Deportivos	35,278,798.71
Herramientas, Refacciones y Accesorios Menores	1,640,927.50
<b>Servicios Generales</b>	<b>236,328,174.40</b>
Servicios Básicos	33,837,796.16
Servicios de Arrendamiento	4,333,698.44
Servicios Profesionales, Científicos y Técnicos y Otros Servicios	105,349,176.85
Servicios Financieros, Bancarios y Comerciales	4,909,907.00
Servicios de Instalación, Reparación, Mantenimiento y Conservación	56,382,431.06
Servicios de Comunicación Social y Publicidad	8,507,341.96

**SERVICIOS DE SALUD DE MORELOS**  
**ESTADO DE ACTIVIDADES**



Hoja 2

Fecha 31/01/2013

01 ENE 2012 Al 31 DIC 2012

Descripción	Presentación por Cuenta	2012	2011
-------------	-------------------------	------	------

Servicios de Traslado y Viáticos	17,383,824.55
----------------------------------	---------------

Servicios Oficiales	5,094,421.35
---------------------	--------------

Otros Servicios Generales	529,577.03
---------------------------	------------

<b>TRANSFERENCIAS, ASIGNACIONES, SUBSIDIOS Y OTRAS AYUDAS</b>	<b>84,219,318.53</b>
---	----------------------

Subsidios y Subvenciones	74,450,736.48
--------------------------	---------------

Subsidios	74,450,736.48
-----------	---------------



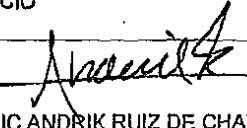

Ayudas Sociales	3,826,260.00
-----------------	--------------

Ayudas Sociales a Personas	3,826,260.00
----------------------------	--------------

Pensiones y Jubilaciones	5,942,322.05
--------------------------	--------------

Jubilaciones	5,942,322.05
--------------	--------------

<b>AHORRO/DESAHORRO NETO DEL EJERCICIO</b>	<b>-18,219,451.63</b>
--	-----------------------

 CP JOSE M. HERNANDEZ ALANIS JEFE DEPTO. CONTABILIDAD	 LIC HILARIO ORTIZ GOMEZ SUBDIR REC. FINANCIEROS	 LIC ANDRIK RUIZ DE CHAVEZ A. DIRECTOR DE ADMINISTRACION	 DRA ANGELA P. MORA GONZALEZ DIRECTORA GENERAL SSM
--	---	--	--

**SERVICIOS DE SALUD DE MORELOS**  
**ESTADO DE VARIACIONES EN LA HACIENDA PUBLICA/PATRIMONIO**



Hoja: 1  
 Fecha: 31/01/2013      01 ENE 2012      Al      31 DIC 2012      Presentación por Cuenta


Concepto	Hacienda Pública/ Patrimonio Contribuido	Hacienda Pública/ Patrimonio Generado de Ejercicios Anteriores	Hacienda Pública/ Patrimonio Generado del Ejercicio	Ajustes por Cambios de Valor	TOTAL
Hacienda Pública/Patrimonio Neto al Final del Ejercicio Anterior	-32,078.51	-1517881,587.02	0.00	0.00	-1517913,665.53
Cambios en la Hacienda Pública/Patrimonio 20XN1	0.00	-10,672,018.78	0.00	0.00	-10,672,018.78
Actualizaciones y Donaciones de Capital	0.00	-10,672,018.78	0.00	0.00	-10,672,018.78
Actualizaciones de la Hacienda Pública/Patrimonio	0.00	0.00	0.00	0.00	0.00
Ganancia/Pérdida por Revalúos	0.00	0.00	0.00	0.00	0.00
Reservas	0.00	0.00	0.00	0.00	0.00
Resultados del Ejercicio: Ahorro/Desahorro	0.00	0.00	0.00	0.00	0.00
Otras Variaciones del Patrimonio Neto	0.00	358,510,401.59	0.00	0.00	358,510,401.59
Cambios en Políticas Contables y Cambios por Errores Contables	0.00	-378,735,573.05	358,510,401.59	0.00	737,245,974.64
Patrimonio Neto Inicial Ajustado del Ejercicio	0.00	-10,672,018.78	0.00	0.00	-10,672,018.78
Actualizaciones Y Donaciones de Capital	0.00	0.00	0.00	0.00	0.00
Actualizaciones de la Hacienda Pública/Patrimonio	0.00	-10,672,018.78	0.00	0.00	-10,672,018.78

**SALDO NETO EN LA HACIENDA PUBLICA/PATRIMONIO** -464,845,364.42

 CP JOSE M. HERNANDEZ ALANIS JEFE DEPTO. CONTABILIDAD	 LIC HILARIO ORTIZ GOMEZ SUBDIR REC. FINANCIEROS	 LIC ANDRIK RUIZ DE CHAVEZ A. DIRECTOR DE ADMINISTRACION	 DRA ANGELA P. MORA GONZALEZ DIRECTORA GENERAL SSM
---	--	--	--

# SERVICIOS DE SALUD DE MORELOS

## ESTADO DE FLUJO DE EFECTIVO



Hoja 1	Fecha 31/01/2013	01-ENE-2012	A)	31-DIC-2012	Flujo (-)=Origen (+)=Aplicación
Descripción	Presentación por Cuenta	2012		2011	Flujo

### FLUJOS DE EFECTIVO DE LAS ACTIVIDADES DE GESTIÓN

#### ORIGEN

Ingresos por Venta de Bienes y Servicios	-31,356,288.59	-31,356,288.59
Participaciones y Aportaciones	-2,356,276,212.85	-2,356,276,212.85
Aportaciones	-2,238,433,598.86	-2,238,433,598.86
Convenios	-117,842,613.99	-117,842,613.99
OTROS INGRESOS Y BENEFICIOS	-10,838,764.37	-10,838,764.37
<b>APLICACION</b>		
Servicios Personales	1,573,323,524.57	1,573,323,524.57
Materiales y Suministros	522,819,699.94	522,819,699.94
Servicios Generales	236,328,174.40	236,328,174.40
TRANSFERENCIAS, ASIGNACIONES, SUBSIDIOS Y OTRAS AYUDAS	84,219,318.53	84,219,318.53
Subsidios y Subvenciones	74,450,736.48	74,450,736.48
Ayudas Sociales	3,826,260.00	3,826,260.00
Pensiones y Jubilaciones	5,942,322.05	5,942,322.05

### FLUJOS NETOS DE EFECTIVO POR ACTIVIDADES DE OPERACION

#### FLUJOS DE EFECTIVO DE LAS ACTIVIDADES DE INVERSION

##### ORIGEN

INGRESOS POR VENTA DE BIENES Y SERVICIOS	-31,356,288.59	-31,356,288.59
CONTRIBUCIONES DE CAPITAL	-2,238,433,598.86	-2,238,433,598.86
OTROS INGRESOS Y BENEFICIOS	-10,838,764.37	-10,838,764.37
VENTA DE ACTIVOS FISICOS	-564,888.50	-564,888.50
OTROS	-773,931.56	-773,931.56

##### APLICACION

ACTIVO NO CIRCULANTE	809,760,548.17	653,950,549.47	155,809,998.70
DERECHOS A RECIBIR EFECTIVO O EQUIVALENTES A LARGO PLAZO			
BIENES MUEBLES INFRAESTRUCTURA Y CONSTRUCCIONES EN PROCESO	100,365,754.26	97,009,289.56	3,356,464.70
BIENES MUEBLES	708,367,634.72	556,101,973.16	152,265,661.56
BIENES INTANGIBLES	1,027,159.19	839,286.75	187,872.44

##### DEPRECIACIONES

##### ACTIVOS DIFERIDOS

#### FLUJOS DE EFECTIVO DE LAS ACTIVIDADES DE FINANCIAMIENTO

##### ORIGEN

PASIVO (ENDEUDAMIENTO NETO)	-333,152,144.49	-608,692,411.28	275,540,266.79
INTERNO	-333,152,144.49	-608,692,411.28	275,540,266.79
EXTERNO			

##### APLICACION

INCREMENTO DE ACTIVOS FINANCIEROS	248,913,799.58	1,472,727,829.86	-1,223,814,030.28
SERVICIOS DE LA DEUDA			
INTERNO	-333,152,144.49	-608,692,411.28	275,540,266.79
EXTERNO			
DISMINUCION DE OTROS PASIVOS			

19

**SERVICIOS DE SALUD DE MORELOS**  
**ESTADO DE FLUJO DE EFECTIVO**



Hoja 2  
 Fecha 31/01/2013 01 ENE 2012 Al 31 DIC 2012 Flujo (-)=Origen (+)=Aplicación

Descripción Presentación por Cuenta 2012 2011 Flujo

**FLUJOS NETOS DE EFECTIVO POR ACTIVIDADES DE FINANCIAMIENTO**

**INCREMENTO / DISMINUCION NETA EN EL EFECTIVO Y EQUIVALENTES AL EFECTIVO**

EFFECTIVO Y EQUIVALENTES AL EFECTIVO AL INICIO DEL EJERCICIO	426,333,627.83	532,193,844.65	-105,860,216.82
EFFECTIVO Y EQUIVALENTES AL EFECTIVO AL FINAL DEL EJERCICIO	426,333,627.83		426,333,627.83

SUMA DE COLUMNAS -2,814,159,196.46 1,486,745,539.61

 CP JOSE M. HERNANDEZ ALANIS JEFE DEPTO. CONTABILIDAD	 LIC HILARIO ORTIZ GOMEZ SUBDIR REC. FINANCIEROS	 LIC ANDRIK RUIZ DE CHAVEZ A. DIRECTOR DE ADMINISTRACION	 DRA ANGELA P. MORA GONZALEZ DIRECTORA GENERAL SSM
---	--	--	--



---

## **Notas a los Estados Financieros al 31 de Diciembre del 2012**

### **INTRODUCCIÓN**

Las presentes Notas forman parte integrante de los Estados Financieros al 31 de Diciembre del 2012, del Organismo Público Descentralizado denominado Servicios de Salud de Morelos, que explican la conformación del saldo de las cuentas más relevantes.

### **ANTECEDENTES**

Servicios de Salud de Morelos es un Organismo Público Descentralizado, creado mediante Decreto Número Ochocientos Veinticuatro y publicado en el Periódico Oficial "Tierra y Libertad" el día 27 de noviembre de 1996.

### **MISION**

Brindar servicios de salud de atención preventiva y curativa a la población no asegurada y a la afiliada al sistema de protección social en salud y proteger a la población en general contra riesgos sanitarios.

La contabilidad del Organismo Público Descentralizado denominado: Servicios de Salud de Morelos, esta Integrada por el registro de las operaciones de los diferentes Centros de Trabajo y Fuentes de Financiamiento.

Para cumplir con lo que establece la Ley General de Contabilidad Gubernamental y con la normatividad en la materia emitida por el Consejo Nacional de Armonización Contable "CONAC", se emiten los presentes Estados Financieros desde el Sistema para el registro contable y presupuestal de las operaciones de Servicios de Salud de Morelos denominado SCODAP.

Por el momento este Sistema no está habilitado para el registro contable por Centro de Trabajo o Empresa Contable, sino que emite información contable de manera consolidada de todas las fuentes de financiamiento.

El control por fuente de financiamiento se lleva a cabo en el registro presupuestal de los egresos.

La contabilidad de Servicios de Salud de Morelos se registra de conformidad con el Catálogo de Cuentas contable y presupuestal del Nuevo Manual de Contabilidad Gubernamental, emitido por el CONAC, y de conformidad a las normas y metodología emitida en la materia.

Los Hospitales y Jurisdicciones Sanitarias reciben ingresos provenientes del presupuesto federal, estatal y cuotas de recuperación y de la aportación solidaria federal para el pago de gastos menores en la realización de sus actividades.

Todas las operaciones de Servicios de Salud de Morelos, se registran con fundamento en el Postulado Básico de Contabilidad Gubernamental denominado "Valuación" las operaciones se registran en moneda nacional y a su costo de adquisición por lo tanto los Estados Financieros bajo este Postulado, muestran los valores a costo histórico y no los del mercado.



**NOTAS AL ESTADO DE SITUACION FINANCIERA**

NOTA 1.- La disponibilidad en la cuenta de **Bancos** al cierre del mes de Diciembre del 2012 es de **\$426,333,627.83.**, integrado por los saldos de los diferentes recursos

NOTA 2.- El saldo de la cuenta **Cuentas por Cobrar** al mes de Diciembre del 2012, es por **\$74,031,561.13** y se integra principalmente por los importes pendientes de transferir por las Instancias correspondientes de los recursos autorizados en el ejercicio 2012 y 2011, así como de las Cuotas de Recuperación pendientes de depositar por las Unidades Hospitalarias

NOTA 3.- El saldo de la cuenta de **Deudores Diversos por \$65,097,465.11**, se integra de los saldos por concepto de Gastos a comprobar, créditos puente entre empresas contables, así como por operaciones transitorias derivado del registro de nóminas

NOTA 4.- La cuenta de **Anticipos a Contratistas por Obras Públicas**, refleja un saldo por amortizar por la cantidad de **\$7,137,886.77.**

NOTA 5.- Por lo que se refiere a la cuenta de **Bienes en Tránsito**, en esta cuenta se concentraron los saldos de las cuentas Mercancías por Recibir, Bienes Muebles por Recibir y Servicios por Recibir, su saldo es de **\$49,848,026.20** y representa el importe de los pedidos, contratos y órdenes de servicios comprometidos en diciembre de 2011 y que a la fecha no se han recibido los bienes y servicios

NOTA 6.- Las existencias en el **Almacén** al 31 de Diciembre del 2012 por un importe de **\$52,798,860.37**, se integra de los bienes de consumo y bienes muebles adquiridos por las diferentes fuentes de financiamiento, para los distintos centros de trabajo, de operaciones realizadas en el Departamento de Almacén-Central.

NOTA 7.- De la cuenta de **Construcciones en Proceso**, las obras más significativas relativas a este rubro representan un saldo de \$ 23,894,589.93

NOTA 8.- El saldo de la cuenta de **Servicios Personales por Pagar** es por **\$11,625,404.46**, se integra del importe de compromisos por concepto de finiquitos pendientes de pagar y terceros institucionales.

NOTA 9.- En la cuenta de **Proveedores por Pagar** se registran los pasivos por concepto de compra de bienes de consumo, bienes muebles y prestación de servicios, derivado del financiamiento de pedidos o celebración de contratos, así como movimientos internos entre empresas contables por concepto de "Créditos Puente", siendo los adeudos por proveedor por los compromisos contraídos, los siguientes:

	LABORATORIOS DE BIOLOGICOS Y REACTIVOS	11,710,691.48
	DICIPA S.A. DE C.V.	8,979,668.58
	BAXTER S.A. DE C.V.	8,521,788.70
	INFRA S.A. DE C.V.	5,859,131.43
	EQUIPAMIENTO Y CONSULTORIA INTEGRAL SA DE CV	4,229,128.00
	INTEKYA S.A. DE C.V.	4,148,463.18
	DESARROLLADORA DE NEG COMER DNC S.A. DE C.V.	4,109,266.47
	NEXWIN S.A. DE C.V.	3,793,986.45
	DIAGNOQUIM SA DE CV.	3,230,020.00
	NADRO S.A. DE C.V.	2,951,803.22
	AYALA HIROMOTO MARIO	2,868,691.05
	PUBLIC HEALTH SUPPLY AND EQUIPMENT DE MEXICO SA DE CV	2,816,000.00

SERVICIOS DE SALUD DE MORELOS  
DIRECCIÓN DE ADMINISTRACIÓN  
SUBDIRECCIÓN DE RECURSOS FINANCIEROS  
DEPARTAMENTO DE CONTROL PRESUPUESTAL Y CONTABILIDAD

	DRAGUER MEDICAL MEXICO S.A.	2,601,340.21
	COMEDORES DE HOSPITALIDAD Y SERVICIOS S.A. DE C.V.	2,551,293.24
	QUESTION & ANSWER DATA MANAGEMENT S A	2,314,606.00
	GOMEZ TOLEDO BERTHA JOSEFINA	2,288,759.84
	AGENCIAS SIS S.A. DE C.V.	2,237,608.24
	PHILIPP MEADE SANTIAGO DENNIS	2,060,160.00
	CODEQUIM S.A DE C.V.	1,972,000.00
	GRUPO MUSEC S.A. DE C.V.	1,740,662.43
	YORKER SA DE CV	1,696,878.15
	DSFX ELECTRONICA S.A. DE C.V.	1,650,103.48
	AKETZA COMERCIALIZADORA SA DE CV	1,639,109.97
	LABORATORIO DE ANALISIS CLINICOS AGUILAR	1,542,346.05
	PRIMARIJUS SA DE CV	1,370,732.85
	ESPECIALIDADES CIENTIFICAS DE LABORATORIO SA DE CV	1,329,131.10
	BIORIHUZ DE MEXICO S.A. DE C.V.	1,284,286.95
	CREDITOS PUENTE ENTRE EMPRESAS	42,824,733.41
	OTROS PROVEEDORES	104,564,882.79
	<b>T O T A L</b>	<b>238,887,273.27</b>

NOTA 10.- El saldo de la cuenta de **Contratistas por Obras Públicas por Pagar**, al cierre del Ejercicio 2012 es de **\$19,862,709.97**.

NOTA 11.- El importe de las **Retenciones y Contribuciones por Pagar**, al 31 de Diciembre del 2012 por la cantidad de **\$62,776,756.76**, corresponden principalmente a terceros institucionales derivado del pago de nóminas, como sigue:

NOTA 12.- Por cuanto al rubro de **Hacienda Pública/Patrimonio**, se hacen las siguientes observaciones:

- a) Se obtuvo un **Desahorro** (Superávit o Utilidad) por la cantidad de **\$18,219,451.63**.
- b) Se obtuvieron donativos en especie por la cantidad de **\$10,672,018.78**.

**NOTAS AL ESTADO DE ACTIVIDADES**

NOTA 13.- El importe total de los **Ingresos devengados** en el período Enero-Diciembre del 2012, asciende a **\$1,739,445,768.32**, de los cuales se han recibido **\$2,398,471,265.81**,

NOTA 14.- Por lo que respecta al **Gasto de Operación**, el importe ejercido durante el período Enero-Diciembre de 2012 en este rubro fue de **\$2,416,690,717.44**, el cual es de conformidad al Clasificador por Tipo de Gasto y al Clasificador por Objeto del Gasto.

NOTA 15.- El Resultado del ejercicio refleja un **Desahorro** (Superávit o Utilidad) por un monto de **\$18,219,451.63**.

NOTA 16.- Por cuanto al Estado de Actividad que se presenta, este no refleja los datos comparativos del ejercicio 2011, en virtud de que el Sistema SCODAP no contiene esta información, debido a que se registró la apertura solo con los saldos de las cuentas contables.

SERVICIOS DE SALUD DE MORELOS  
DIRECCIÓN DE ADMINISTRACIÓN  
SUBDIRECCIÓN DE RECURSOS FINANCIEROS  
DEPARTAMENTO DE CONTROL PRESUPUESTAL Y CONTABILIDAD


---

La presente hoja de firmas, corresponde a las Notas que forman parte integrante de los Estados Financieros Consolidados al mes de Diciembre del 2012, del Organismo Público Descentralizado denominado Servicios de Salud de Morelos.

JEFE DEL DEPARTAMENTO DE CONTROL  
PRESUPUESTAL Y CONTABILIDAD


SUBDIRECTOR DE RECURSOS FINANCIEROS

DIRECTOR DE ADMINISTRACIÓN




---

C.P. JOSÉ MANUEL HERNÁNDEZ ALANIS



---


LIC. HILARIO ORTIZ GOMEZ



---

LIC. ANDRIK RUIZ DE CHAVEZ ARISTA

DIRECTORA GENERAL DE  
SERVICIOS DE SALUD DE MORELOS



---

DRA. ANGELA PATRICIA MORA GONZALEZ

**SERVICIOS DE SALUD DE MORELOS**  
**Estado Analítico de Ingresos Presupuestales**

Emisión: 31/01/2013 Hoja: 1  
 DEL: 01/01/2012 AL: 31/12/2012

Rubro / Tipo / Clase / Concepto / Partida	Estimado	Ampliación	Reducción	Modificado	Devengado	Recaudado	% Avance
Ingresos por ventas de bienes y servicios	0.00	40,852,963.90	0.00	40,852,963.90	40,852,963.71	40,214,963.40	98.44
Ingresos por ventas de bienes y servicios de organismos descentralizados	0.00	40,852,963.90	0.00	40,852,963.90	40,852,963.71	40,214,963.40	98.44
Cuotas de Recuperación	0.00	31,032,413.88	0.00	31,032,413.88	31,032,413.88	30,400,478.59	97.96
Jurisdicciones	0.00	1,786,041.48	0.00	1,786,041.48	1,786,041.48	1,786,041.48	100.00
Jurisdicción Sanitaria No. I	0.00	617,884.10	0.00	617,884.10	617,884.10	617,884.10	100.00
Jurisdicción Sanitaria No. II	0.00	456,388.38	0.00	456,388.38	456,388.38	456,388.38	100.00
Jurisdicción Sanitaria No. III	0.00	711,769.00	0.00	711,769.00	711,769.00	711,769.00	100.00
Hospitales	0.00	24,135,626.70	0.00	24,135,626.70	24,135,626.70	23,777,892.41	98.52
Hospital Gral. de Axochiapan	0.00	913,166.00	0.00	913,166.00	913,166.00	908,214.00	99.48
Hospital Gral. de Cuernavaca	0.00	12,724,096.00	0.00	12,724,096.00	12,724,096.00	12,545,363.50	98.60
Hospital Gral. de Cuautla	0.00	3,404,373.70	0.00	3,404,373.70	3,404,373.70	3,384,769.90	99.42
Hospital Gral. de Jojutla	0.00	1,686,539.00	0.00	1,686,539.00	1,686,539.00	1,662,031.00	98.55
Hospital Gral. de Tetecala	0.00	1,331,025.00	0.00	1,331,025.00	1,331,025.00	1,303,597.00	97.94
Hospital de la Mujer en Yautepec	0.00	1,624,044.00	0.00	1,624,044.00	1,624,044.00	1,562,857.01	96.23
Hospital de Temixco	0.00	1,542,451.00	0.00	1,542,451.00	1,542,451.00	1,506,658.00	97.68
Hospital de Puente de Ixtla	0.00	327,144.00	0.00	327,144.00	327,144.00	327,153.00	100.00
Hospital Comunitario de Jonacatepec	0.00	379,589.00	0.00	379,589.00	379,589.00	379,589.00	100.00
Otras Unidades Médicas de Apoyo	0.00	5,110,745.70	0.00	5,110,745.70	5,110,745.70	4,836,544.70	94.63
Hospital de Ocuituco	0.00	203,199.00	0.00	203,199.00	203,199.00	197,660.00	97.27

Estado Analítico de Ingresos Presupuestales

DEL: 01/01/2012 AL: 31/12/2012

Rubro / Tipo / Clase / Concepto / Partida	Estimado	Ampliación	Reducción	Modificado	Devengado	Recaudado	% Avance
Laboratorio Estatal de Salud Pública	0.00	78,719.70	0.00	78,719.70	78,719.70	78,719.70	100.00
Centro de Transfusión Sanguínea	0.00	5,029,142.00	0.00	5,029,142.00	5,029,142.00	4,754,941.00	94.55
UNEME SORID Cuemavaca	0.00	2,884.00	0.00	2,884.00	2,884.00	2,884.00	100.00
Otros ingresos	0.00	9,548,695.31	0.00	9,548,695.31	9,548,695.12	9,542,630.10	99.94
Gobierno del Estado de Morelos	0.00	52,020.00	0.00	52,020.00	52,020.00	45,955.00	88.34
Multas COPRISEM	0.00	52,020.00	0.00	52,020.00	52,020.00	45,955.00	88.34
Ingresos por Rendimientos Financieros	0.00	6,024,256.66	0.00	6,024,256.66	6,024,256.47	6,024,256.45	100.00
HSBC CTA/4019394667/PARTICIPACIONES ESTATALES	0.00	29,509.31	0.00	29,509.31	29,509.31	29,509.31	100.00
HSBC CTA/4019394725/ RECEPCION DE RECURSOS FEDERALES	0.00	338,454.76	0.00	338,454.76	338,454.76	338,454.76	100.00
HSBC CTA/4041910474/GASTO CORRIENTE FEDERAL 2008	0.00	51,107.30	0.00	51,107.30	51,107.30	51,107.30	100.00
HSBC CTA/40443585629/SERVICIOS PERSONALES ESTATAL 2009	0.00	2,869.08	0.00	2,869.08	2,869.08	2,869.08	100.00
HSBC CTA/4043585637/SERVICIOS PERSONALES FEDERAL 2009	0.00	8,938.04	0.00	8,938.04	8,938.04	8,938.04	100.00
HSBC CTA/4043585652/GASTO CORRIENTE FEDERAL2009	0.00	49,466.91	0.00	49,466.91	49,466.91	49,466.91	100.00
HSBC CTA/4043586320/NOMINA PROGRAMA DE DESARROLLO HUMANO OPORTUNIDADES09	0.00	31,973.25	0.00	31,973.25	31,973.25	31,973.25	100.00
HSBC CTA/4045910148/SERVICIOS PERSONALES FEDERAL2010	0.00	3,480.23	0.00	3,480.23	3,480.23	3,480.23	100.00
HSBC CTA/4045910155/SERVICIOS PERSONALES ESTATAL 2010	0.00	69,795.93	0.00	69,795.93	69,795.93	69,795.93	100.00
HSBC CTA/6009417817/CAPITULO 1000 FEDERAL	0.00	27,530.98	0.00	27,530.98	27,530.98	27,530.98	100.00

SECRETARÍA DE SALUD DE MORELOS  
**Estado Analítico de Ingresos Presupuestales**

Emisión: 31/01/2013 Hoja: 3  
 DEL: 01/01/2012 AL: 31/12/2012

Rubro / Tipo / Clase / Concepto / Partida	Estimado	Ampliación	Reducción	Modificado	Devengado	Recaudado	% Avance
BANCOMER CTA/0190587109 SI CALIDAD 2012	0.00	58.37	0.00	58.37	58.37	58.37	100.00
BANCOMER CTA/0190690740 PEF2012 GRUPOS VULNERABLES	0.00	61.11	0.00	61.11	61.11	61.11	100.00
SANTANDER CTA/69091 NOMINA ELECTRONICA	0.00	4.40	0.00	4.40	4.40	4.40	100.00
HSBC CTA/6185279594/CAPITULO 100 ESTATAL	0.00	139,539.47	0.00	139,539.47	139,539.47	139,539.47	100.00
HSBC CTA/4050098219/RAMO33 2011	0.00	400,071.30	0.00	400,071.30	400,071.30	400,071.30	100.00
HSBC CTA/4024003287/HONORARIOS OPORTUNIDADES	0.00	354.60	0.00	354.60	354.60	354.60	100.00
HSBC CTA/405338504/NOMINA PROGRMA DESARROLLO HUMANO 2012	0.00	7,329.91	0.00	7,329.91	7,329.91	7,329.91	100.00
HSBC CTA/4053386520/SERVICIO PERSONAL ESTATAL 2012	0.00	85,420.14	0.00	85,420.14	85,420.14	85,420.14	100.00
HSBC CTA/4053386538/NOMINA PASANTES Y MEDICOS RESIDENTES	0.00	10,812.59	0.00	10,812.59	10,812.59	10,812.59	100.00
HSBC CTA/4053386512/ CUENTA INTEGRAL	0.00	117,194.56	0.00	117,194.56	117,194.56	117,194.56	100.00
HSBC CTA/4050098227/SERVICIOS PERSONALES FEDERAL 2011	0.00	10,208.24	0.00	10,208.24	10,208.24	10,208.24	100.00
HSBC CTA/4050098235/SERVICIOS PERSONALES ESTATAL2011	0.00	16,434.25	0.00	16,434.25	16,434.25	16,434.25	100.00
SCOTIABANK CTA/03901802305/REPSS ACC.PROM. Y PREV.2008	0.00	290,940.25	0.00	290,940.25	290,940.25	290,940.25	100.00
SCOTIABANK CTA/03901854933/REPSS ACC.PROM. Y PREV.2009	0.00	112,865.63	0.00	112,865.63	112,865.63	112,865.63	100.00
SCOTIABANK CTA/03901854852/REPSS ASF SERVICIOS 2009	0.00	818,320.75	0.00	818,320.75	818,320.75	818,320.75	100.00
SCOTIABANK CTA/03900378577/ SINOS	0.00	435,521.82	0.00	435,521.82	435,521.82	435,521.82	100.00
BANCOMER CTA/0189746552/CARAVANAS 2012	0.00	256.40	0.00	256.40	256.40	256.40	100.00

SERVICIOS DE SALUD DE MORELOS  
Estado Analítico de Ingresos Presupuestales

Emisión: 31/01/2013 Hoja: 4

DEL: 01/01/2012 AL: 31/12/2012

Rubro / Tipo / Clase / Concepto / Partida	Estimado	Ampliación	Reducción	Modificado	Devengado	Recaudado	% Avance
BANCOMER CTA/0168434131/EQUIPAMIENTO YAUTEPEC Y CENTRO DE SALUD CASAHUATLAN	0.00	313.47	0.00	313.47	313.47	313.47	100.00
BANCOMER CTA/0165837952/CRUZADA NAC. POR LA CALIDAD2009	0.00	80.92	0.00	80.92	80.92	80.92	100.00
BANCOMER CTA/0166192696/RENDIMIENTOS FINANCIEROS COV.151MDP	0.00	0.12	0.00	0.12	0.12	0.12	100.00
BANCOMER CTA/0166451705/REPSS ESTATAL 2009	0.00	234,668.50	0.00	234,668.50	234,668.50	234,668.50	100.00
BANCOMER CTA/0180764744/DGDIF2010 FORT. HOSPITAL JOJUTLA	0.00	299,712.65	0.00	299,712.65	299,712.65	299,712.65	100.00
BANCOMER CTA/0182946882/COMUNIDADES SALUDABLES	0.00	1.10	0.00	1.10	1.10	1.10	100.00
BANCOMER CTA/01616645145/URGENCIAS EPIDEMIOLOGICAS 2008	0.00	0.30	0.00	0.30	0.30	0.28	93.33
BANCOMER CTA/0161818279/VIOLENCIA FAMILIAR 2008	0.00	1.17	0.00	1.17	1.17	1.17	100.00
BANCOMER CTA/0161644556/FAFEF 2008	0.00	21.85	0.00	21.85	21.85	21.85	100.00
BANCOMER CTA/157647859/PROGRAMA CONADIC 2007	0.00	0.48	0.00	0.48	0.48	0.48	100.00
BANCOMER CTA/0163117782/REPSS ESTATAL2008	0.00	77,515.00	0.00	77,515.00	77,514.81	77,514.81	100.00
BANCOMER CTA/0188191514/RENDIMIENTOS FINANCIEROS PEF CONV. 2005	0.00	1,639.48	0.00	1,639.48	1,639.48	1,639.48	100.00
BANCOMER CTA/0188191727/RENDIMIENTOS FINANCIEROS PEF CONV. 2008	0.00	3,405.27	0.00	3,405.27	3,405.27	3,405.27	100.00
BANCOMER CTA/0188191905/RENDIMIENTOS FINANCIEROS PEF CONV. 2009	0.00	540.25	0.00	540.25	540.25	540.25	100.00
BANCOMER CTA/0159531041/PAGO DE TERCEROS INSTITUCIONALES	0.00	5.59	0.00	5.59	5.59	5.59	100.00



SERVICIOS DE SALUD DE MORELOS  
 Estado Analítico de Ingresos Presupuestales

Emisión : 31/01/2013 Hoja : 5  
 DEL : 01/01/2012 AL : 31/12/2012

Rubro / Tipo / Clase / Concepto / Partida	Estimado	Ampliación	Reducción	Modificado	Devengado	Recaudado	% Avance
BANCOMER CTA/0189543244/RAMO33 2012	0.00	9,801.88	0.00	9,801.88	9,801.88	9,801.88	100.00
BANCOMER CTA/0189552286/SEGURO MEDICO P/UNA NUEVA GENERACION	0.00	9,147.50	0.00	9,147.50	9,147.50	9,147.50	100.00
BANCOMER CTA/0189552596/CARAVANAS 2011	0.00	432.20	0.00	432.20	432.20	432.20	100.00
BANCOMER CTA/0189433317/CUENTA CONCENTRADORA 2012	0.00	77.67	0.00	77.67	77.67	77.67	100.00
SANTANDER CTA/65502417428/OPORTUNIDADES 2009	0.00	105.79	0.00	105.79	105.79	105.79	100.00
SANTANDER CTA/65502793003/REPS 2011	0.00	742,917.44	0.00	742,917.44	742,917.44	742,917.44	100.00
SANTANDER CTA/65502046683/GASTOS CATASTROFICOS	0.00	529,728.98	0.00	529,728.98	529,728.98	529,728.98	100.00
SANTANDER CTA/65502502802/COMPENSACIONES SEGURO POPULAR	0.00	5,927.12	0.00	5,927.12	5,927.12	5,927.12	100.00
SANTANDER CTA/65502502739/FONDO DE APORTACIONES PARA LOS SERVICIOS DE SALUD	0.00	0.55	0.00	0.55	0.55	0.55	100.00
SANTANDER CTA/65502487177/PIPE 2009	0.00	40.79	0.00	40.79	40.79	40.79	100.00
SANTANDER CTA/65502487146/FAFEF 2009	0.00	87.15	0.00	87.15	87.15	87.15	100.00
SANTANDER CTA/65502487851/UNEMES CAPA NUEVA VIDA	0.00	0.81	0.00	0.81	0.81	0.81	100.00
BANORTE CTA/0569160973/ SEGURO MEDICO P/UNA NVA GENERACION	0.00	296,755.24	0.00	296,755.24	296,755.24	296,755.24	100.00
BANORTE CTA/0606066943/FOROSS 2009	0.00	7,005.93	0.00	7,005.93	7,005.93	7,005.93	100.00
BANORTE CTA/0603349896/CARAVANAS DE LA SALUD 2009	0.00	129,169.21	0.00	129,169.21	129,169.21	129,169.21	100.00
BANORTE CTA/0606066877/AFSPE2010	0.00	201,143.09	0.00	201,143.09	201,143.09	201,143.09	100.00
BANORTE CTA/0577439889/PIPE 2008	0.00	3,164.41	0.00	3,164.41	3,164.41	3,164.41	100.00

Rubro / Tipo / Clase / Concepto / Partida	Estimado	Ampliación	Reducción	Modificado	Devengado	Recaudado	% Avance
BANORTE CTA/8000007269/EQUIPO UNEMES CAPA 2008	0.00	493.96	0.00	493.96	493.96	493.96	100.00
IXE BANCO CTA/1660407-5/DESARROLLO HUMANO OPORTUNIDADES 2011	0.00	47,172.31	0.00	47,172.31	47,172.31	47,172.31	100.00
BANAMEX CTA/01078185682/RENDIMIENTOS FINANCIEROS	0.00	303.24	0.00	303.24	303.24	303.24	100.00
BANAMEX CTA/01078186751/INTERESES BANCARIOS	0.00	2,548.30	0.00	2,548.30	2,548.30	2,548.30	100.00
BANAMEX CTA/01078228535/CAPACITACION ENFERMERIA	0.00	604.24	0.00	604.24	604.24	604.24	100.00
BANAMEX CTA/08061048/BASES - OTROS INGRESOS	0.00	45,180.00	0.00	45,180.00	45,180.00	45,180.00	100.00
BANAMEX CTA/9003912569/CUOTAS DE REC. FONDOS DE INVERSION	0.00	265,227.22	0.00	265,227.22	265,227.22	265,227.22	100.00
SANTANDER CTA/65-503223946/REPSS 2012	0.00	46,975.92	0.00	46,975.92	46,975.92	46,975.92	100.00
BANCOMER CTA/190048097 OPORTUNIDADES 2012	0.00	2,040.97	0.00	2,040.97	2,040.97	2,040.97	100.00
BANCOMER CTA/190789410 FASSA-C 2012	0.00	306.36	0.00	306.36	306.36	306.36	100.00
BANCOMER CTA/190587397 CARAVANAS CONTIGENCIA 2012	0.00	1,468.77	0.00	1,468.77	1,468.77	1,468.77	100.00
BANCOMER CTA/190664219 FASSA-C 2011	0.00	2.18	0.00	2.18	2.18	2.18	100.00
BANCOMER CTA/190035769 ASE 2012 APORT. SOLID. EST.	0.00	1.70	0.00	1.70	1.70	1.70	100.00
Ingresos por Observaciones de Auditoría	0.00	3,460,147.59	0.00	3,460,147.59	3,460,147.59	3,460,147.59	100.00
Intereses por Reintegros derivados de Observaciones de Auditorías	0.00	3,460,147.59	0.00	3,460,147.59	3,460,147.59	3,460,147.59	100.00
Compensación de Consumo de Energía Eléctrica y Servicio de Agua	0.00	7,500.00	0.00	7,500.00	7,500.00	7,500.00	100.00
Reintegro por Compensación de Consumo de Energía Eléctrica y Servicio de Agua	0.00	7,500.00	0.00	7,500.00	7,500.00	7,500.00	100.00

SERVICIOS DE SALUD DE MORELOS  
Estado Analítico de Ingresos Presupuestales

Emisión: 31/01/2013 Hoja: 7  
DEL: 01/01/2012 AL: 31/12/2012

Rubro / Tipo / Clase / Concepto / Partida	Estimado	Ampliación	Reducción	Modificado	Devengado	Recaudado	% Avance
Llamadas Telefónicas y Otros	0.00	4,371.06	0.00	4,371.06	4,371.06	4,371.06	100.00
Reintegro de Llamadas Telefónicas y Otros	0.00	4,371.06	0.00	4,371.06	4,371.06	4,371.06	100.00
Donaciones a Unidades de Salud	0.00	400.00	0.00	400.00	400.00	400.00	100.00
Donaciones a Centros de Salud	0.00	400.00	0.00	400.00	400.00	400.00	100.00
Servicios Interestatales del Seguro Popular	0.00	244,854.71	0.00	244,854.71	244,854.71	244,854.71	100.00
Régimen Estatal de Protección Social en Salud	0.00	244,854.71	0.00	244,854.71	244,854.71	244,854.71	100.00
Servicios Interestatales del Seguro Popular	0.00	244,854.71	0.00	244,854.71	244,854.71	244,854.71	100.00
Cuotas de Enseñanza	0.00	27,000.00	0.00	27,000.00	27,000.00	27,000.00	100.00
Capacitación	0.00	27,000.00	0.00	27,000.00	27,000.00	27,000.00	100.00
Subdirección de Enseñanza	0.00	27,000.00	0.00	27,000.00	27,000.00	27,000.00	100.00
<b>Participaciones y Aportaciones</b>	<b>1324642,244.00</b>	<b>1049718,130.66</b>	<b>0.00</b>	<b>2374360,374.66</b>	<b>2356216,721.34</b>	<b>2347422,483.68</b>	<b>98.87</b>
Aportaciones	1324642,244.00	906,310,628.17	0.00	2230952,872.17	2237809,218.85	2229097,005.28	99.92
FEDERAL	1187142,244.00	902,810,628.17	0.00	2089952,872.17	2096809,218.85	2095174,686.28	100.30
RAMO 33	1187142,244.00	8,306,352.32	0.00	1195448,596.32	1202304,943.00	1202602,385.54	100.60
Servicios Personales 2012	902,311,411.00	0.00	0.00	902,311,411.00	909,167,757.68	909,465,200.22	100.79
Gastos de Operacion 2012	194,951,273.00	0.00	0.00	194,951,273.00	194,951,273.00	194,951,273.00	100.00
Gastos de Operacion de Unidades Medicas en Entidades Federativas 2012	65,000,000.00	0.00	0.00	65,000,000.00	65,000,000.00	65,000,000.00	100.00
Previsiones Salariales para el Fortalecimiento de los Servicios de Salud	24,879,560.00	0.00	0.00	24,879,560.00	24,879,560.00	24,879,560.00	100.00

## Estado Analítico de Ingresos Presupuestales

DEL: 01/01/2012 AL: 31/12/2012

Rubro / Tipo / Clase / Concepto / Partida	Estimado	Ampliación	Reducción	Modificado	Devengado	Recaudado	% Avance
Rendimientos Financieros años anteriores Gobierno del Estado	0.00	8,260,397.72	0.00	8,260,397.72	8,260,397.72	8,260,397.72	100.00
Rendimientos Financieros 2012 Gobierno del Estado	0.00	45,954.60	0.00	45,954.60	45,954.60	45,954.60	100.00
REGIMEN ESTATAL DE PROTECCION EN SALUD	0.00	871,566,023.99	0.00	871,566,023.99	871,566,023.99	870,497,602.10	99.88
Portabilidad (SISTEMA SICOMPENSA)	0.00	4,935,383.45	0.00	4,935,383.45	4,935,383.45	4,935,383.45	100.00
Aportación Solidaria Federal 2012	0.00	739,900,542.86	0.00	739,900,542.86	739,900,542.86	739,900,542.86	100.00
Seguro Medico Para una Nueva Generación	0.00	18,305,801.98	0.00	18,305,801.98	18,305,801.98	18,305,801.98	100.00
Gastos Catastroficos	0.00	30,833,144.00	0.00	30,833,144.00	30,833,144.00	30,833,144.00	100.00
CS y ASF Remanente Capital 2009	0.00	5,501,002.35	0.00	5,501,002.35	5,501,002.35	5,501,002.35	100.00
CS y ASF Remanente Capital 2010	0.00	17,920,612.49	0.00	17,920,612.49	17,920,612.49	17,920,612.49	100.00
CS y ASF Remanente Capital 2011	0.00	39,558,706.42	0.00	39,558,706.42	39,558,706.42	39,558,706.42	100.00
CS y ASF Rendimientos Financieros Años Anteriores	0.00	10,231,367.08	0.00	10,231,367.08	10,231,367.08	10,231,367.08	100.00
SMNG Recurso correspondiente años anteriores	0.00	3,311,041.47	0.00	3,311,041.47	3,311,041.47	3,311,041.47	100.00
2% Fondo de Prevision Presupuestal	0.00	1,068,421.89	0.00	1,068,421.89	1,068,421.89	0.00	0.00
OTROS RECURSOS	0.00	22,938,251.86	0.00	22,938,251.86	22,938,251.86	23,074,698.64	100.59
Pasantes y Medicos Residentes 2012	0.00	19,430,965.05	0.00	19,430,965.05	19,430,965.05	19,430,965.05	100.00
Unemes Capa Nueva Vida 2012	0.00	3,507,286.81	0.00	3,507,286.81	3,507,286.81	3,643,733.59	103.89
ESTATAL	137,500,000.00	3,500,000.00	0.00	141,000,000.00	141,000,000.00	132,922,319.00	94.27
Gobierno del Estado de Morelos	137,500,000.00	3,500,000.00	0.00	141,000,000.00	141,000,000.00	132,922,319.00	94.27



SERVICIOS DE SALUD DE MORELOS  
Estado Analítico de Ingresos Presupuestales

Emisión: 31/01/2013 Hoja: 9  
DEL: 01/01/2012 AL: 31/12/2012

Rubro / Tipo / Clase / Concepto / Partida	Estimado	Ampliación	Reducción	Modificado	Devengado	Recaudado	% Avance
Presupuesto Estatal 2012	137,500,000.00	3,500,000.00	0.00	141,000,000.00	141,000,000.00	132,922,319.00	94.27
	0.00	143,407,502.49	0.00	143,407,502.49	118,407,502.49	118,325,478.40	82.51
RAMO 12	0.00	143,407,502.49	0.00	143,407,502.49	118,407,502.49	118,325,478.40	82.51
AFASPE 2012	0.00	43,726,737.37	0.00	43,726,737.37	43,726,737.37	43,544,713.28	99.81
Nueva Cultura en Salud	0.00	2,336,000.00	0.00	2,336,000.00	2,336,000.00	2,336,000.00	100.00
Escuela y Salud	0.00	180,000.00	0.00	180,000.00	180,000.00	180,000.00	100.00
Seguridad Vial	0.00	350,000.00	0.00	350,000.00	350,000.00	350,000.00	100.00
Sistema Nacional de Vigilancia Epidemiológica	0.00	1,261,675.00	0.00	1,261,675.00	1,261,675.00	1,261,675.00	100.00
SINAVE (Componente de Vigilancia Epidemiológica)	0.00	3,090,909.20	0.00	3,090,909.20	3,090,909.20	3,090,909.20	100.00
VIH/SIDA e ITS	0.00	375,000.00	0.00	375,000.00	375,000.00	375,000.00	100.00
Cáncer de Mama	0.00	3,327,048.20	0.00	3,327,048.20	3,327,048.20	3,327,048.20	100.00
Cáncer Cervicouterino	0.00	3,664,793.80	0.00	3,664,793.80	3,664,793.80	3,664,793.80	100.00
Arranque Parejo en la Vida	0.00	5,230,602.39	0.00	5,230,602.39	5,230,602.39	5,230,602.39	100.00
Salud Sexual y Reproductiva para Adolescentes	0.00	875,297.99	0.00	875,297.99	875,297.99	875,297.99	100.00
Prevención y Atención de la Violencia Familiar y de Género	0.00	941,170.00	0.00	941,170.00	941,170.00	941,170.00	100.00
Diabetes Mellitus	0.00	1,591,931.16	0.00	1,591,931.16	1,591,931.16	1,591,931.16	100.00
Riesgo Cardiovascular	0.00	1,424,000.00	0.00	1,424,000.00	1,424,000.00	1,424,000.00	100.00
Dengue	0.00	4,838,086.10	0.00	4,838,086.10	4,838,086.10	4,838,086.10	100.00
Urgencias Epidemiológicas y Desastres	0.00	446,816.00	0.00	446,816.00	446,816.00	446,816.00	100.00

SERVICIOS DE SALUD DE MORELOS  
Estado Analítico de Ingresos Presupuestales

Emisión: 31/01/2013 Hoja: 10

DEL: 01/01/2012 AL: 31/12/2012

Rubro / Tipo / Clase / Concepto / Partida	Estimado	Ampliación	Reducción	Modificado	Devengado	Recaudado	% Avance
Prevención de la Mortalidad Infantil	0.00	7,784,721.61	0.00	7,784,721.61	7,784,721.61	7,784,721.61	100.00
Prevención y Tratamiento de las Adicciones	0.00	5,603,100.00	0.00	5,603,100.00	5,603,100.00	5,603,100.00	100.00
Rendimientos Financ. Años Anteriores AFASPE	0.00	86,995.28	0.00	86,995.28	86,995.28	4,971.19	5.71
Envejecimiento	0.00	109,090.64	0.00	109,090.64	109,090.64	109,090.64	100.00
Vete Sano Regresa Sano	0.00	200,000.00	0.00	200,000.00	200,000.00	200,000.00	100.00
Igualdad de Genero	0.00	9,500.00	0.00	9,500.00	9,500.00	9,500.00	100.00
Caravanas de la Salud	0.00	18,901,221.64	0.00	18,901,221.64	18,901,221.64	18,901,221.64	100.00
Caravanas de la Salud 2012	0.00	7,431,948.84	0.00	7,431,948.84	7,431,948.84	7,431,948.84	100.00
Caravanas de la Salud Contingencias 2012	0.00	11,469,272.80	0.00	11,469,272.80	11,469,272.80	11,469,272.80	100.00
FASSA-C	0.00	4,373,206.81	0.00	4,373,206.81	4,373,206.81	4,373,206.81	100.00
FASSA-C 2012	0.00	4,366,901.00	0.00	4,366,901.00	4,366,901.00	4,366,901.00	100.00
Rendimientos Financieros Años Anteriores Rec. FASSA-C	0.00	6,305.81	0.00	6,305.81	6,305.81	6,305.81	100.00
Programa de Oportunidades	0.00	39,102,005.93	0.00	39,102,005.93	39,102,005.93	39,102,005.93	100.00
Oportunidades 2012	0.00	38,624,222.00	0.00	38,624,222.00	38,624,222.00	38,624,222.00	100.00
Rendimientos Financ. Años Anteriores Rec. Oportunidades	0.00	477,783.93	0.00	477,783.93	477,783.93	477,783.93	100.00
SICALIDAD	0.00	1,681,218.07	0.00	1,681,218.07	1,681,218.07	1,681,218.07	100.00
Acuerdos de Gestión 2012	0.00	881,127.00	0.00	881,127.00	881,127.00	881,127.00	100.00
Capacitación en Calidad 2012	0.00	799,990.00	0.00	799,990.00	799,990.00	799,990.00	100.00





**SERVICIOS DE SALUD DE MORELOS**  
**Estado Analítico de Ingresos Presupuestales**



Emisión: 31/01/2013 Hoja: 11

DEL: 01/01/2012 AL: 31/12/2012

Rubro / Tipo / Clase / Concepto / Partida	Estimado	Ampliación	Reducción	Modificado	Devengado	Recaudado	% Avance
Rendimientos años anteriores Gobierno del Estado	0.00	101.07	0.00	101.07	101.07	101.07	100.00
PEF 2012	0.00	10,000,000.00	0.00	10,000,000.00	10,000,000.00	10,000,000.00	100.00
Convenio DGPLADES PEF 2012	0.00	10,000,000.00	0.00	10,000,000.00	10,000,000.00	10,000,000.00	100.00
FOROSS	0.00	25,000,000.05	0.00	25,000,000.05	0.05	0.05	0.00
FOROSS 2012	0.00	25,000,000.00	0.00	25,000,000.00	0.00	0.00	0.00
RENDIMIENTOS FINANCIEROS AÑOS ANTERIORES FOROSS	0.00	0.05	0.00	0.05	0.05	0.05	100.00
Comunidades Saludables	0.00	8.17	0.00	8.17	8.17	8.17	100.00
Rendimientos Financ. Años Anteriores Comunidades Saludables	0.00	8.17	0.00	8.17	8.17	8.17	100.00
Examen Nacional de Aspirantes a Residencias Medicas	0.00	623,104.45	0.00	623,104.45	623,104.45	623,104.45	100.00
Examen Nacional de Aspirantes a Residencias Medicas	0.00	620,000.00	0.00	620,000.00	620,000.00	620,000.00	100.00
Rendimientos Financieros Años Anteriores Rec. ENARM	0.00	3,104.45	0.00	3,104.45	3,104.45	3,104.45	100.00

TOTALES: 1324642,244.00 - 1090571,094.56 - 0.00 - 2415213,338.56 - 2397069,685.05 - 2387637,447.08

 LIC PABLO RODRIGUEZ HUTER JEFE DEPTO. DE TESORERIA	 LIC HILARIO ORTIZ GOMEZ SUBDIR REC. FINANCIEROS	 LIC ANDRIK RUIZ DE CHAVEZ A. DIRECTOR DE ADMINISTRACION	 DRA ANGELA P. MORA GONZALEZ DIRECTORA GENERAL SSM
---	--	--	--



**SERVICIOS DE SALUD DE MORELOS**  
**ESTADO DEL EJERCICIO DEL PRESUPUESTO DE EGRESOS**

Emisión : 05/02/2013 Hoja : 1  
 DEL : 01/01/2012 AL : 31/12/2012

**Informe Agregado**

Capítulo del Gasto	Aprobado	Modificado	Comprometido	Disponible	Devengado	No Devengado	Sin Devengar	Ejercido	Pagado	Deuda
<b>SERVICIOS PERSONALES</b>	1112913,248.00	1556732,548.89	1599688,802.71	-42,956,253.82	1750502,808.95	-150,814,006.24	-193,770,260.06	1730324,057.57	1730324,057.57	20,178,751.38
<b>REMUNERACIONES AL PERSONAL DE CARACTER PERMANENTE</b>	347,688,136.53	345,697,175.47	347,245,024.75	-1,547,849.28	386,129,134.94	-38,884,110.19	-40,431,959.47	385,062,735.43	385,062,735.43	1,066,399.51
Sueldos base	347,688,136.53	345,697,175.47	347,245,024.75	-1,547,849.28	386,129,134.94	-38,884,110.19	-40,431,959.47	385,062,735.43	385,062,735.43	1,066,399.51
<b>REMUNERACIONES AL PERSONAL DE CARACTER TRANSITORIO</b>	72,800,331.79	371,025,166.83	375,414,873.20	-4,389,706.37	378,632,877.92	-3,218,004.72	-7,607,711.09	378,575,869.68	378,575,869.68	57,208.24
Honorarios	0.00	2,795,666.53	26,176,278.13	-23,380,611.60	25,662,321.13	513,957.00	-22,866,654.60	24,328,687.91	24,328,687.91	1,333,633.22
Sueldos base al personal eventual	72,800,331.79	348,169,710.59	329,297,129.11	18,872,581.48	333,029,090.83	-3,731,961.72	15,140,619.76	334,305,515.81	334,305,515.81	-1,276,424.98
Retribuciones por servicios de carácter social	0.00	20,059,789.71	19,941,465.96	118,323.75	19,941,465.96	0.00	118,323.75	19,941,465.96	19,941,465.96	0.00
<b>REMUNERACIONES ADICIONALES Y ESPECIALES</b>	254,030,900.64	288,997,936.72	302,165,489.05	-13,167,552.33	364,321,916.74	-62,156,427.69	-75,323,980.02	359,274,887.84	359,274,887.84	5,047,028.90
Prima quinquenal por años de servicios efectivos prestados	4,874,843.00	5,662,771.48	5,662,771.14	0.34	5,661,433.64	1,337.50	1,337.84	5,634,333.64	5,634,333.64	27,100.00
Primas de vacaciones y dominical	15,190,199.19	15,242,200.14	16,476,764.04	-1,234,563.90	17,803,734.93	-1,326,970.89	-2,561,534.79	17,791,447.31	17,791,447.31	12,287.62
Aguinaldo o gratificación de fin de año	54,581,944.45	55,829,007.34	64,584,396.95	-8,755,389.61	85,403,429.96	-20,819,033.01	-29,574,422.62	81,540,841.56	81,540,841.56	3,862,588.40
<b>COMPENSACIONES POR SERVICIOS ESPECIALES</b>	0.00	16,090.00	16,090.00	0.00	16,090.00	0.00	0.00	16,090.00	16,090.00	0.00
Compensaciones por servicios eventuales	3,246,762.07	78,609.77	78,609.77	0.00	78,609.77	0.00	0.00	78,609.77	78,609.77	0.00
Compensaciones adicionales por servicios especiales	36,229,699.23	31,525,288.84	31,525,288.46	0.38	31,528,139.97	-2,851.51	-2,851.13	31,319,505.09	31,319,505.09	208,634.88
Compensación por actualización y formación académica	139,907,452.70	180,643,969.15	183,821,568.69	-3,177,599.54	223,830,478.47	-40,008,909.78	-43,186,509.32	222,894,060.47	222,894,060.47	936,418.00
<b>SEGURIDAD SOCIAL</b>	94,982,488.90	109,458,179.40	117,602,244.85	-8,144,065.45	118,804,950.76	-1,202,705.91	-9,346,771.36	107,640,255.53	107,640,255.53	11,164,695.23
Aportaciones al issste	39,946,987.58	49,677,705.25	50,810,517.15	-1,132,811.90	52,194,720.36	-1,384,203.21	-2,517,015.11	50,810,517.15	50,810,517.15	1,384,203.21
Aportaciones al seguro de cesantía en edad avanzada y vejez	14,940,513.60	14,025,647.38	16,207,415.52	-2,181,768.14	16,207,415.52	0.00	-2,181,768.14	13,419,289.90	13,419,289.90	2,788,125.62
Aportaciones al fovissste	19,891,050.26	22,085,467.14	25,523,479.98	-3,438,012.84	25,523,479.98	0.00	-3,438,012.84	21,132,731.76	21,132,731.76	4,390,748.22
Aportaciones al sistema de ahorro para el retiro	7,957,219.90	9,696,205.22	11,010,292.04	-1,314,086.82	10,896,498.16	113,792.88	-1,200,293.94	9,022,648.51	9,022,648.51	1,873,850.65
Depositos para el ahorro solidario	5,000,997.00	2,538,361.10	2,960,319.17	-421,958.07	2,960,319.17	0.00	-421,958.07	2,457,047.19	2,457,047.19	503,271.98
Cuotas para el seguro de vida del personal civil	4,687,232.87	7,193,425.91	6,852,796.34	340,629.57	6,852,796.34	0.00	340,629.57	6,684,991.26	6,684,991.26	167,805.08
<b>CUOTAS PARA EL SEGURO DE GTOS. MEDICOS PERS. CIVIL</b>	0.00	1,795,999.99	1,795,999.99	0.00	1,795,999.99	0.00	0.00	1,795,999.99	1,795,999.99	0.00
Cuotas para el seguro de separación individualizado	0.00	1,392,880.00	1,387,183.82	5,696.18	1,388,815.96	-1,632.14	4,064.04	1,385,225.96	1,385,225.96	3,590.00
Cuotas para el seguro colectivo de retiro	1,271,079.00	79.00	0.00	79.00	0.00	0.00	79.00	0.00	0.00	0.00

**SERVICIOS DE SALUD DE MORELOS**  
**ESTADO DEL EJERCICIO DEL PRESUPUESTO DE EGRESOS**

Emisión : 05/02/2013 Hoja : 2  
 DEL : 01/01/2012 AL : 31/12/2012



**Informe Agregado**

Capítulo del Gasto	Aprobado	Modificado	Comprometido	Disponible	Devengado	No Devengado	Sin Devengar	Ejercido	Pagado	Deuda
Seguro de responsabilidad civil, asistencia legal y otros seguros	1,287,408.69	1,052,408.41	1,054,240.84	-1,832.43	984,904.28	69,336.56	67,504.13	931,803.81	931,803.81	53,100.47
<b>OTRAS PRESTACIONES SOCIALES Y ECONOMICAS</b>	<b>303,925,265.71</b>	<b>413,882,313.83</b>	<b>429,589,397.83</b>	<b>-15,707,084.00</b>	<b>474,987,697.36</b>	<b>-45,398,299.53</b>	<b>-61,105,383.53</b>	<b>472,144,478.69</b>	<b>472,144,478.69</b>	<b>2,843,218.67</b>
Cuotas para el fondo de ahorro del personal civil	2,547,017.00	7,333,054.06	7,333,054.06	0.00	7,048,015.88	285,038.18	285,038.18	6,147,368.05	6,147,368.05	900,647.83
Prestaciones de retiro	1,707,861.00	9,857,626.24	10,315,473.57	-457,847.33	10,603,117.26	-287,643.69	-745,491.02	10,565,511.26	10,565,511.26	37,606.00
Prestaciones establecidas por condiciones generales de trabajo o contratos colectivos	24,456,866.08	23,446,642.96	23,649,899.72	-203,056.76	25,266,641.52	-1,616,841.80	-1,919,998.56	24,707,625.21	24,707,625.21	559,016.31
Compensación garantizada	18,962,548.77	24,311,596.44	24,317,312.37	-5,715.93	24,140,364.30	176,948.07	171,232.14	24,099,785.77	24,099,785.77	40,578.53
Asignaciones adicionales al sueldo	34,870,090.93	39,609,748.16	39,258,835.81	350,912.35	45,101,148.31	-5,842,312.50	-5,491,400.15	44,837,731.81	44,837,731.81	263,416.50
Otras prestaciones	221,380,881.93	309,323,645.97	324,715,022.30	-15,391,376.33	362,828,410.09	-36,113,387.79	-53,504,764.12	361,786,456.59	361,786,456.59	1,041,953.50
<b>PAGO DE ESTIMULOS A SERVIDORES PUBLICOS</b>	<b>39,486,124.43</b>	<b>27,671,776.64</b>	<b>27,671,773.03</b>	<b>3.61</b>	<b>27,626,231.23</b>	<b>45,541.80</b>	<b>45,545.41</b>	<b>27,626,030.40</b>	<b>27,626,030.40</b>	<b>200.83</b>
Estimulos al personal operativo	39,486,124.43	27,671,776.64	27,671,773.03	3.61	27,626,231.23	45,541.80	45,545.41	27,626,030.40	27,626,030.40	200.83
<b>MATERIALES Y SUMINISTROS</b>	<b>31,039,153.00</b>	<b>612,339,402.94</b>	<b>521,882,768.19</b>	<b>90,456,634.75</b>	<b>517,077,327.00</b>	<b>4,805,441.19</b>	<b>95,262,075.94</b>	<b>429,046,190.55</b>	<b>429,046,190.55</b>	<b>88,031,136.45</b>
<b>MATERIALES DE ADMINISTRACION, EMISION DE DOCUMENTOS Y ARTICULOS OFICIALES</b>	<b>4,595,548.00</b>	<b>17,589,559.10</b>	<b>13,000,641.58</b>	<b>4,588,917.52</b>	<b>14,718,664.03</b>	<b>-1,718,022.45</b>	<b>2,870,895.07</b>	<b>7,349,300.30</b>	<b>7,349,300.30</b>	<b>7,369,363.73</b>
Materiales y Utiles de Oficina	1,794,994.00	10,535,407.12	7,437,431.44	3,097,975.68	7,515,008.49	-77,577.05	3,020,398.63	1,823,006.72	1,823,006.72	5,692,001.77
Materiales y Utiles de Impresión y Reproducción	322,858.00	518,554.50	398,059.00	120,495.50	398,059.00	0.00	120,495.50	796,118.00	796,118.00	-398,059.00
Material estadístico y geográfico	0.00	192.40	0.00	192.40	0.00	0.00	192.40	0.00	0.00	0.00
Materiales y utiles para el procesamiento en equipo y bienes informaticos	1,454,734.00	4,330,230.92	3,208,309.03	1,121,921.89	4,734,494.15	-1,526,185.12	-404,263.23	2,884,809.65	2,884,809.65	1,849,684.50
Material de apoyo informativo	274,088.00	139,351.92	103,888.84	35,463.08	105,185.72	-1,296.88	34,166.20	98,404.72	98,404.72	6,781.00
Material de limpieza	728,190.00	2,035,778.24	1,822,909.27	212,868.97	1,935,872.67	-112,963.40	99,905.57	1,716,917.21	1,716,917.21	218,955.46
Materiales y suministros para planteles educativos	20,684.00	30,044.00	30,044.00	0.00	30,044.00	0.00	0.00	30,044.00	30,044.00	0.00
<b>ALIMENTOS Y UTENSILIOS</b>	<b>1,628,794.00</b>	<b>1,754,363.24</b>	<b>1,654,909.99</b>	<b>99,453.25</b>	<b>1,645,865.90</b>	<b>9,044.09</b>	<b>108,497.34</b>	<b>1,313,406.84</b>	<b>1,313,406.84</b>	<b>332,459.06</b>
Productos alimenticios para personal derivado de la prestación de servicios públicos	20,672.00	937.70	937.70	0.00	937.70	0.00	0.00	437.70	437.70	500.00
Productos alimenticios para el personal que realiza labores en campo o de supervisión	26,876.00	0.00	0.00	0.00	0.00	0.00	0.00	0.00	0.00	0.00
Productos alimenticios para el personal en las instalaciones de las dependencias	1,084,341.00	1,422,011.32	1,325,762.07	96,249.25	1,316,717.98	9,044.09	105,293.34	1,016,947.58	1,016,947.58	299,770.40
Productos alimenticios para el personal derivado de actividades extraordinarias	484,509.00	327,163.61	323,959.61	3,204.00	323,959.61	0.00	3,204.00	291,781.56	291,781.56	32,178.05
Productos alimenticios para animales	0.00	4,060.00	4,060.00	0.00	4,060.00	0.00	0.00	4,060.00	4,060.00	0.00

## Informe Agregado

Capítulo del Gasto.	Aprobado	Modificado	Comprometido	Disponible	Devengado	No Devengado	Sin Devengar	Ejercido	Pagado	Deuda
Utensilios para el servicio de alimentacion	12,396.00	190.61	190.61	0.00	190.61	0.00	0.00	180.00	180.00	10.61
<b>MATERIAS PRIMAS Y MATERIALES DE PRODUCCION Y COMERCIALIZACION</b>	<b>274,000.00</b>	<b>0.00</b>	<b>0.00</b>	<b>0.00</b>	<b>0.00</b>	<b>0.00</b>	<b>0.00</b>	<b>0.00</b>	<b>0.00</b>	<b>0.00</b>
Combustibles, lubricantes, aditivos, carbon y sus derivados como materia prima	10,336.00	0.00	0.00	0.00	0.00	0.00	0.00	0.00	0.00	0.00
Productos quimicos, farmaceuticos y de laboratorio en materia prima	263,664.00	0.00	0.00	0.00	0.00	0.00	0.00	0.00	0.00	0.00
<b>MATERIALES Y ARTICULOS DE CONSTRUCCION Y DE REPARACION</b>	<b>452,121.00</b>	<b>562,402.53</b>	<b>474,709.24</b>	<b>87,693.29</b>	<b>545,915.42</b>	<b>-71,206.18</b>	<b>16,487.11</b>	<b>447,039.55</b>	<b>447,039.55</b>	<b>98,875.87</b>
Productos minerales no metalicos	15,504.00	2,800.00	2,800.00	0.00	2,800.00	0.00	0.00	0.00	0.00	2,800.00
Cemento y productos de concreto	569.00	465.22	465.22	0.00	465.22	0.00	0.00	465.00	465.00	0.22
Madera y productos de madera	20,684.00	4,279.68	4,279.68	0.00	918.00	3,361.68	3,361.68	0.00	0.00	918.00
Material electrico y electronico	77,765.00	225,317.32	223,843.42	1,473.90	319,070.50	-95,227.08	-93,753.18	260,944.88	260,944.88	58,125.62
Articulos metalicos para la construccion	73,935.00	49,692.77	49,692.77	0.00	49,563.73	129.04	129.04	44,198.74	44,198.74	5,364.99
Materiales complementarios	129,248.00	252,648.70	167,067.36	85,581.34	146,413.06	20,654.30	106,235.64	129,378.53	129,378.53	17,034.53
Otros materiales y articulos de construccion y reparacion	134,416.00	27,198.84	26,560.79	638.05	26,684.91	-124.12	513.93	12,052.40	12,052.40	14,632.51
<b>PRODUCTOS QUIMICOS, FARMACEUTICOS Y DE LABORATORIO</b>	<b>13,671,311.00</b>	<b>542,729,410.02</b>	<b>464,127,025.85</b>	<b>78,602,384.17</b>	<b>454,072,011.73</b>	<b>10,055,014.12</b>	<b>88,657,398.29</b>	<b>387,162,812.06</b>	<b>387,162,812.06</b>	<b>66,909,199.67</b>
Productos quimicos basicos	156,498.00	70,310,565.39	52,548,461.31	17,762,104.08	51,982,189.04	566,272.27	18,328,376.35	39,185,519.96	39,185,519.96	12,796,669.08
Plaguicidas, abonos y fertilizantes	777,790.00	6,256,340.50	5,829,436.00	426,904.50	5,829,436.00	0.00	426,904.50	1,032,400.00	1,032,400.00	4,797,036.00
Medicinas y productos farmaceuticos	4,957,435.00	364,224,487.18	327,799,302.48	36,425,184.70	321,767,061.70	6,032,240.78	42,457,425.48	276,945,315.49	276,945,315.49	44,821,746.21
Materiales, accesorios y suministros medicos	921,162.00	70,548,223.21	63,008,097.91	7,340,125.30	60,018,151.73	2,989,946.18	10,530,071.48	59,006,379.25	59,006,379.25	1,011,772.48
Materiales, accesorios y suministros de laboratorio	1,161,862.00	21,562,902.82	7,725,301.50	13,837,601.32	7,107,182.85	618,118.65	14,455,719.97	4,723,744.69	4,723,744.69	2,383,438.16
Otros productos quimicos	5,696,764.00	9,826,890.92	7,216,426.65	2,610,464.27	7,367,990.41	-151,563.76	2,458,900.51	6,269,452.67	6,269,452.67	1,098,537.74
<b>COMBUSTIBLES, LUBRICANTES Y ADITIVOS</b>	<b>3,837,990.00</b>	<b>9,203,310.99</b>	<b>6,433,058.93</b>	<b>2,770,252.06</b>	<b>6,450,241.80</b>	<b>-17,182.87</b>	<b>2,753,069.19</b>	<b>5,075,771.25</b>	<b>5,075,771.25</b>	<b>1,374,470.55</b>
Combustibles, Lubricantes y Aditivos p/Vehiculos Terrestres, Aereos, Maritimos,	682,461.00	0.00	0.00	0.00	0.00	0.00	0.00	0.00	0.00	0.00
Combustibles, lubricantes y aditivos para vehiculos terrestres, aereos, maritim	3,081,093.00	9,151,042.15	6,431,168.58	2,719,873.57	6,448,351.45	-17,182.87	2,702,690.70	5,073,880.90	5,073,880.90	1,374,470.55
Combustibles, lubricantes y aditivos para vehiculos terrestres, aereos, maritimo	34,116.00	50,695.55	695.55	50,000.00	695.55	0.00	50,000.00	695.55	695.55	0.00
Combustibles, lubricantes y aditivos para vehiculos terrestres, aereos, maritimo	3,096.00	849.80	849.80	0.00	849.80	0.00	0.00	849.80	849.80	0.00
Combustibles, lubricantes y aditivos para maquinaria, equipo de produccion y ser	35,152.00	0.00	0.00	0.00	0.00	0.00	0.00	0.00	0.00	0.00






**SERVICIOS DE SALUD DE MORELOS**  
**ESTADO DEL EJERCICIO DEL PRESUPUESTO DE EGRESOS**

Emisión : 05/02/2013 Hoja : 4  
 DEL : 01/01/2012 AL : 31/12/2012

**Informe Agregado**

Capítulo del Gasto	Aprobado	Modificado	Comprometido	Disponible	Devengado	No Devengado	Sin Devengar	Ejercido	Pagado	Deuda
Combustibles Nacionales para Plantas Productivas	2,072.00	723.49	345.00	378.49	345.00	0.00	378.49	345.00	345.00	0.00
<b>VESTUARIO, BLANCOS, PRENDAS DE PROTECCION Y ARTICULOS DEPORTIVOS</b>	<b>5,366,340.00</b>	<b>36,937,875.44</b>	<b>34,665,586.77</b>	<b>2,272,288.67</b>	<b>37,799,549.17</b>	<b>-3,133,962.40</b>	<b>-861,673.73</b>	<b>26,105,960.26</b>	<b>26,105,960.26</b>	<b>11,693,588.91</b>
Vestuario y uniformes	5,286,536.00	14,606,812.82	13,696,411.65	910,401.17	16,669,919.22	-2,973,507.57	-2,063,106.40	6,741,998.79	6,741,998.79	9,927,920.43
Prendas de proteccion personal	79,804.00	835,455.57	828,348.59	7,106.98	826,721.11	1,627.48	8,734.46	823,869.16	823,869.16	2,851.95
Articulos deportivos	0.00	113,540.88	107,817.75	5,723.13	110,817.67	-2,999.92	2,723.21	98,019.39	98,019.39	12,798.28
Productos textiles	0.00	475.40	475.40	0.00	475.40	0.00	0.00	162.40	162.40	313.00
Blancos y otros productos textiles, excepto prendas de vestir	0.00	21,381,590.77	20,032,533.38	1,349,057.39	20,191,615.77	-159,082.39	1,189,975.00	18,441,910.52	18,441,910.52	1,749,705.25
<b>HERRAMIENTAS, REFACCIONES Y ACCESORIOS MENORES</b>	<b>1,213,049.00</b>	<b>3,562,481.62</b>	<b>1,526,835.83</b>	<b>2,035,646.79</b>	<b>1,845,078.95</b>	<b>-318,243.12</b>	<b>1,717,402.67</b>	<b>1,591,900.29</b>	<b>1,591,900.29</b>	<b>253,178.66</b>
Herramientas menores	89,216.00	132,387.50	7,387.50	125,000.00	7,387.50	0.00	125,000.00	4,139.50	4,139.50	3,248.00
Refacciones y accesorios menores de edificios	12,740.00	1,328.83	1,282.43	46.40	1,079.43	203.00	249.40	616.32	616.32	463.11
Refacciones y accesorios menores de mobiliario y equipo de administracion, educa	21,708.00	1,747.79	1,070.00	677.79	1,070.00	0.00	677.79	1,070.00	1,070.00	0.00
Refacciones y accesorios para equipo de computo	190,690.00	410,355.18	215,034.82	195,320.36	545,526.24	-330,491.42	-135,171.06	532,071.65	532,071.65	13,454.59
Refacciones y accesorios menores de equipo e instrumental medico y de laborator	0.00	62,749.10	6,573.69	56,175.41	6,573.69	0.00	56,175.41	6,523.68	6,523.68	50.01
Refacciones y accesorios menores de equipo de transporte	868,723.00	2,740,993.46	1,093,453.62	1,647,539.84	1,081,408.32	12,045.30	1,659,585.14	895,438.47	895,438.47	185,969.85
Refacciones y accesorios menores de maquinana y otros equipos	26,364.00	212,351.36	201,465.37	10,885.99	201,465.37	0.00	10,885.99	151,472.27	151,472.27	49,993.10
Refacciones y accesorios menores otros bienes muebles	3,608.00	568.40	568.40	0.00	568.40	0.00	0.00	568.40	568.40	0.00
<b>SERVICIOS GENERALES</b>	<b>99,931,976.00</b>	<b>369,461,174.14</b>	<b>243,086,469.65</b>	<b>116,374,704.49</b>	<b>238,510,902.55</b>	<b>4,575,567.10</b>	<b>120,950,271.59</b>	<b>167,810,687.18</b>	<b>167,810,687.18</b>	<b>70,700,215.37</b>
<b>SERVICIOS BASICOS</b>	<b>14,026,927.00</b>	<b>39,484,025.15</b>	<b>34,325,292.44</b>	<b>5,158,732.71</b>	<b>33,798,399.91</b>	<b>526,892.53</b>	<b>5,685,625.24</b>	<b>23,110,040.02</b>	<b>23,110,040.02</b>	<b>10,688,359.89</b>
Servicio de energía eléctrica	5,151,296.00	24,882,255.45	20,833,775.50	4,048,479.95	20,833,761.14	14.36	4,048,494.31	14,248,374.04	14,248,374.04	6,565,387.10
Servicio de gas	6,276.00	1,292,634.98	1,269,621.99	23,012.99	1,196,855.69	72,766.30	95,779.29	911,641.52	911,641.52	285,214.17
Servicio de agua	226,952.00	1,831,011.51	1,806,263.15	24,748.36	1,808,007.75	-1,744.60	23,003.76	1,293,599.24	1,293,599.24	514,408.51
Servicio telefónico convencional	2,160,970.00	7,283,826.63	7,253,196.04	30,430.59	6,798,186.57	455,009.47	485,440.06	4,393,410.98	4,393,410.98	2,404,775.59
Servicio de telefonía celular	1,670,923.00	900,312.05	748,802.05	151,510.00	747,484.05	1,318.00	152,828.00	493,887.44	493,887.44	253,596.61
Servicio de radiolocalización	0.00	179,078.42	74,474.04	104,604.38	74,474.04	0.00	104,604.38	0.00	0.00	74,474.04
Servicio de telecomunicaciones	155,100.00	530,112.00	50,112.00	480,000.00	50,112.00	0.00	480,000.00	50,112.00	50,112.00	0.00

## ESTADO DEL EJERCICIO DEL PRESUPUESTO DE EGRESOS

DEL : 01/01/2012 AL : 31/12/2012

## Informe Agregado

Capítulo del Gasto	Aprobado	Modificado	Comprometido	Disponible	Devengado	No Devengado	Sin Devengar	Ejercido	Pagado	Deuda
Servicio de conducción de señales analógicas y digitales	4,527,530.00	2,503,039.17	2,264,165.12	238,874.05	2,264,636.12	-471.00	238,403.05	1,694,505.25	1,694,505.25	570,130.87
Servicio postal	82,440.00	27,135.22	24,126.83	3,008.39	24,126.83	0.00	3,008.39	24,126.83	24,126.83	0.00
Servicios integrales de telecomunicación	0.00	54,000.00	0.00	54,000.00	0.00	0.00	54,000.00	0.00	0.00	0.00
Contratación de otros servicios	43,440.00	819.72	755.72	64.00	755.72	0.00	64.00	382.72	382.72	373.00
<b>SERVICIOS DE ARRENDAMIENTO</b>	<b>2,090,948.00</b>	<b>5,940,453.80</b>	<b>4,203,579.97</b>	<b>1,736,883.83</b>	<b>4,843,501.68</b>	<b>-639,921.71</b>	<b>1,096,962.12</b>	<b>3,256,111.23</b>	<b>3,256,111.23</b>	<b>1,587,390.45</b>
Arrendamiento de terrenos	155,100.00	78,300.00	78,300.00	0.00	78,300.00	0.00	0.00	0.00	0.00	78,300.00
Arrendamiento de edificios y locales	416,432.00	1,801,330.00	1,454,269.23	347,060.77	1,656,280.00	-202,010.77	145,050.00	1,353,170.20	1,353,170.20	303,109.80
Arrendamiento de equipo y bienes Informáticos	551.00	0.00	0.00	0.00	0.00	0.00	0.00	0.00	0.00	0.00
Arrendamiento de vehículos terrestres, aéreos, marítimos, lacustres y fluviales par	1,119,292.00	165,049.43	96,024.80	69,024.63	96,024.80	0.00	69,024.63	96,024.80	96,024.80	0.00
Arrendamiento de vehículos terrestres, aéreos, marítimos, lacustres y fluviales par	0.00	24,000.00	24,000.00	0.00	24,000.00	0.00	0.00	24,000.00	24,000.00	0.00
Arrendamiento de maquinaria y equipo	51,703.00	2,131,756.00	1,552,138.94	579,617.06	2,002,311.08	-450,172.14	129,444.92	930,786.03	930,786.03	1,071,525.05
Patentes, regalías y otros	347,870.00	1,740,028.37	998,847.00	741,181.37	986,585.80	12,261.20	753,442.57	852,130.20	852,130.20	134,455.60
<b>SERVICIOS PROFESIONALES, CIENTIFICOS, TECNICOS Y OTROS SERVICIOS</b>	<b>44,759,311.00</b>	<b>152,920,003.75</b>	<b>106,586,555.95</b>	<b>46,333,447.80</b>	<b>101,539,909.20</b>	<b>5,046,646.75</b>	<b>51,380,094.55</b>	<b>77,408,649.62</b>	<b>77,408,649.62</b>	<b>24,131,259.58</b>
Asesorías asociadas a convenios, tratados o acuerdos	0.00	0.00	0.00	0.00	0.00	0.00	0.00	0.00	0.00	0.00
Otras asesorías para la operación de programas	206,792.00	8,362,721.27	7,025,873.56	1,336,847.71	7,003,226.89	22,646.67	1,359,494.38	5,357,808.27	5,357,808.27	1,645,418.62
Servicios de informática	330,884.00	3,434,591.07	3,046,510.60	388,080.47	3,046,510.60	0.00	388,080.47	101,790.00	101,790.00	2,944,720.60
Servicios para capacitación a servidores públicos	1,288,032.00	9,972,426.97	5,932,722.57	4,039,704.40	5,768,688.41	164,034.16	4,203,738.56	1,825,876.03	1,825,876.03	3,942,812.38
Estudios e investigaciones	0.00	6,762,799.00	6,666,320.00	96,479.00	6,762,799.00	-96,479.00	0.00	6,640,800.00	6,640,800.00	121,999.00
Servicios relacionados con traducciones	6,204.00	0.00	0.00	0.00	0.00	0.00	0.00	0.00	0.00	0.00
Otros servicios comerciales	17,576.00	234,408.59	234,408.59	0.00	234,408.59	0.00	0.00	233,144.59	233,144.59	1,264.00
Impresiones de documentos oficiales para la prestación de servicios públicos, id	559,358.00	1,144,205.37	1,088,865.03	55,340.34	978,839.03	110,026.00	165,366.34	617,954.06	617,954.06	360,884.97
Impresión y elaboración dematerial informativo derivado de la operación y admini	1,099,459.00	21,087,504.93	8,346,387.82	12,741,117.11	6,183,421.89	2,162,965.93	14,804,083.04	2,119,197.24	2,119,197.24	4,064,224.65
Información en medios masivos derivada de la operación y administración de las d	82,723.00	96,651.04	89,192.80	7,458.24	89,192.80	0.00	7,458.24	42,864.04	42,864.04	46,328.76
Servicios de vigilancia	1,861,175.00	25,759,923.25	23,954,211.60	1,805,711.65	24,429,284.56	-474,072.96	1,331,638.69	23,032,129.88	23,032,129.88	1,396,154.68




## ESTADO DEL EJERCICIO DEL PRESUPUESTO DE EGRESOS

DEL: 01/01/2012 AL: 31/12/2012

## Informe Agregado

Capítulo del Gasto	Aprobado	Modificado	Comprometido	Disponible	Devengado	No Devengado	Sin Devengar	Ejercido	Pagado	Deuda
Subcontratación de servicios con terceros	38,792,116.00	74,577,642.46	48,718,533.58	25,859,108.88	46,222,457.03	2,496,076.55	28,355,185.43	37,437,086.51	37,437,086.51	8,785,371.52
Servicios integrales	516,992.00	1,467,129.80	1,483,529.80	3,600.00	822,060.40	661,449.40	665,049.40	0.00	0.00	822,080.40
<b>SERVICIOS FINANCIEROS, BANCARIOS Y COMERCIALES</b>	<b>10,650,540.00</b>	<b>14,531,949.00</b>	<b>4,926,671.32</b>	<b>9,605,277.68</b>	<b>4,926,245.60</b>	<b>425.72</b>	<b>9,605,703.40</b>	<b>356,499.59</b>	<b>356,499.59</b>	<b>4,569,746.01</b>
Servicios bancarios y financieros	516,992.00	9,415,711.59	647,894.54	8,767,817.05	647,468.82	425.72	8,768,242.77	234,439.47	234,439.47	413,029.35
Seguro de responsabilidad patrimonial del Estado	11,372.00	0.00	0.00	0.00	0.00	0.00	0.00	0.00	0.00	0.00
Seguros de bienes patrimoniales	10,036,868.00	5,076,137.41	4,238,682.78	837,454.63	4,238,682.78	0.00	837,454.63	81,966.12	81,966.12	4,156,716.66
Fletes y maniobras	85,308.00	40,100.00	40,094.00	6.00	40,094.00	0.00	6.00	40,094.00	40,094.00	0.00
<b>SERVICIOS DE INSTALACION, REPARACION, MANTENIMIENTO Y CONSERVACION</b>	<b>9,802,618.00</b>	<b>97,018,634.30</b>	<b>61,232,980.78</b>	<b>35,785,653.52</b>	<b>62,059,987.97</b>	<b>-827,007.19</b>	<b>34,958,646.33</b>	<b>36,857,906.68</b>	<b>36,857,906.68</b>	<b>25,202,081.29</b>
Mantenimiento y conservación de inmuebles para la prestación de servicios admini	2,488,692.00	16,695,877.45	8,822,061.47	7,873,815.98	10,378,762.49	-1,556,701.02	6,317,114.96	5,911,876.17	5,911,876.17	4,466,886.32
Mantenimiento y conservación de inmuebles para la prestación de servicios públic	41,356.00	837,480.48	670,055.97	167,424.51	669,702.58	353.39	167,777.90	494,057.92	494,057.92	175,644.96
Mantenimiento y conservación de mobiliario y equipo de administración	231,596.00	68,187.81	68,187.81	0.00	68,187.81	0.00	0.00	68,187.81	68,187.81	0.00
Mantenimiento y conservación de bienes informáticos	237,812.00	2,320,821.16	1,441,640.69	879,180.47	1,989,153.09	-547,512.40	331,668.07	721,746.89	721,746.89	1,267,406.20
Instalación, reparación y mantenimiento de equipo e instrumental médico y de lab	2,584,960.00	20,689,972.51	13,658,601.39	7,031,371.12	12,169,428.91	1,489,172.48	8,520,543.60	6,660,592.83	6,660,592.83	5,508,838.08
Mantenimiento y conservación de vehículos terrestres, aéreos, marítimos, lacustr	718,171.00	3,093,156.88	1,158,865.77	1,934,291.11	1,089,172.66	69,693.11	2,003,984.22	835,653.01	835,653.01	253,519.65
Mantenimiento y conservación de maquinaria y equipo	3,487,623.00	22,895,072.55	8,227,526.95	14,667,545.60	8,414,154.55	-186,627.60	14,480,918.00	2,527,884.27	2,527,884.27	5,886,270.28
Servicios de lavandería, limpieza e higiene	0.00	28,450,762.26	25,339,895.93	3,110,866.33	25,434,538.68	-94,642.75	3,016,223.58	18,466,651.28	18,466,651.28	6,967,887.40
Servicios de jardinería y fumigación	12,408.00	1,967,303.20	1,846,144.80	121,158.40	1,846,887.20	-742.40	120,416.00	1,171,256.80	1,171,256.80	675,630.40
<b>SERVICIOS DE COMUNICACION SOCIAL Y PUBLICIDAD</b>	<b>103,396.00</b>	<b>12,102,593.17</b>	<b>8,628,219.76</b>	<b>3,474,373.41</b>	<b>8,206,675.76</b>	<b>421,544.00</b>	<b>3,895,917.41</b>	<b>7,756,810.84</b>	<b>7,756,810.84</b>	<b>449,864.92</b>
Difusión de mensajes sobre programas y actividades gubernamentales	103,396.00	12,047,503.17	8,628,219.76	3,419,283.41	8,206,675.76	421,544.00	3,840,827.41	7,756,810.84	7,756,810.84	449,864.92
Difusión de mensajes comerciales para promover la venta de productos o servicios	0.00	55,000.00	0.00	55,000.00	0.00	0.00	55,000.00	0.00	0.00	0.00
<b>SERVICIO DE REVELADO DE FOTOGRAFIAS</b>	<b>0.00</b>	<b>90.00</b>	<b>0.00</b>	<b>90.00</b>	<b>0.00</b>	<b>0.00</b>	<b>90.00</b>	<b>0.00</b>	<b>0.00</b>	<b>0.00</b>
<b>SERVICIOS DE TRASLADO Y VIATICOS</b>	<b>7,871,813.00</b>	<b>30,927,027.83</b>	<b>17,575,523.74</b>	<b>13,351,503.89</b>	<b>17,549,711.74</b>	<b>25,812.00</b>	<b>13,377,315.89</b>	<b>14,376,091.02</b>	<b>14,376,091.02</b>	<b>3,173,620.72</b>
Pasajes aéreos nacionales para labores en campo y de supervisión	36,188.00	326,205.72	177,542.63	148,663.09	177,542.63	0.00	148,663.09	153,560.87	153,560.87	23,981.76
Pasajes aéreos nacionales asociados a desastres naturales	0.00	230,000.00	0.00	230,000.00	0.00	0.00	230,000.00	0.00	0.00	0.00

ESTADO DEL EJERCICIO DEL PRESUPUESTO DE EGRESOS

DEL : 01/01/2012 AL : 31/12/2012

Informe Agregado

Capítulo del Gasto	Aprobado	Modificado	Comprometido	Disponible	Devengado	No Devengado	S/n Devengar	Ejercido	Pagado	Deuda
Pasajes aéreos nacionales para servidores públicos de mando en el desempeño de c	732,695.00	690,780.69	484,593.81	206,186.88	473,109.81	11,484.00	217,670.88	187,053.11	187,053.11	286,056.70
Pasajes aéreos internacionales para servidores públicos en el desempeño de comis	11,372.00	0.00	0.00	0.00	0.00	0.00	0.00	0.00	0.00	0.00
Pasajes terrestres nacionales para labores en campo y de supervisión	22,582.00	203,086.22	15,602.00	187,484.22	15,602.00	0.00	187,484.22	10,293.00	10,293.00	5,309.00
Pasajes terrestres nacionales asociados a desastres naturales	0.00	80,000.00	0.00	80,000.00	0.00	0.00	80,000.00	0.00	0.00	0.00
Pasajes terrestres nacionales para servidores públicos de mando en el desempeño	411,984.00	335,062.86	63,591.90	271,470.96	63,691.90	-100.00	271,370.96	49,890.90	49,890.90	13,801.00
Pasajes terrestres internacionales para servidores públicos en el desempeño de c	31,020.00	0.00	0.00	0.00	0.00	0.00	0.00	0.00	0.00	0.00
Viáticos nacionales para labores en campo y de supervisión	656,689.00	17,031,969.74	12,401,743.87	4,630,225.87	12,400,483.87	1,260.00	4,631,485.87	10,244,834.07	10,244,834.07	2,155,649.80
Viáticos nacionales asociados a desastres naturales	0.00	5,411,426.63	208,088.63	5,203,338.00	208,088.63	0.00	5,203,338.00	218,588.63	218,588.63	-10,500.00
Viáticos nacionales para servidores públicos en el desempeño de funciones oficia	5,969,283.00	4,054,725.77	3,539,730.90	514,994.87	3,526,562.90	13,168.00	528,162.87	2,983,480.44	2,983,480.44	543,082.46
Gastos para operativos y trabajos de campo en áreas rurales	0.00	2,563,770.00	684,630.00	1,879,140.00	684,630.00	0.00	1,379,140.00	528,390.00	528,390.00	156,240.00
<b>SERVICIOS OFICIALES</b>	<b>6,230,269.00</b>	<b>5,755,611.23</b>	<b>5,094,429.22</b>	<b>661,182.01</b>	<b>4,984,138.22</b>	<b>110,291.00</b>	<b>771,473.01</b>	<b>4,254,347.48</b>	<b>4,254,347.48</b>	<b>729,790.74</b>
Gastos de ceremonial de los titulares de las dependencias y entidades	10,336.00	0.00	0.00	0.00	0.00	0.00	0.00	0.00	0.00	0.00
Gastos de orden social	113,732.00	208,668.32	203,073.40	5,592.92	206,437.40	-3,364.00	2,228.92	104,786.40	104,786.40	101,651.00
Congresos y convenciones	5,720,941.00	5,389,909.85	4,734,646.91	655,262.94	4,620,991.91	113,655.00	768,917.94	4,018,565.17	4,018,565.17	602,426.74
Gastos para alimentación de servidores públicos de mando	385,260.00	157,035.06	156,708.91	326.15	156,708.91	0.00	326.15	130,995.91	130,995.91	25,713.00
<b>OTROS SERVICIOS GENERALES</b>	<b>4,396,154.00</b>	<b>780,866.11</b>	<b>513,216.47</b>	<b>267,649.64</b>	<b>602,332.47</b>	<b>-89,116.00</b>	<b>178,533.64</b>	<b>434,230.70</b>	<b>434,230.70</b>	<b>168,101.77</b>
Funerales y pagas de defunción	226,936.00	190,272.00	162,328.00	27,944.00	251,084.00	-88,756.00	-60,812.00	190,272.00	190,272.00	60,812.00
Otros impuestos y derechos	4,164,050.00	428,553.60	350,245.47	78,308.13	350,605.47	-360.00	77,948.13	243,958.70	243,958.70	106,646.77
Penas, multas, accesorios y actualizaciones	5,168.00	643.00	643.00	0.00	643.00	0.00	0.00	0.00	0.00	643.00
Impuesto sobre nóminas	0.00	161,397.51	0.00	161,397.51	0.00	0.00	161,397.51	0.00	0.00	0.00
<b>TRANSFERENCIAS, ASIGNACIONES, SUBSIDIOS Y OTRAS AYUDAS</b>	<b>6,752,488.00</b>	<b>97,059,290.83</b>	<b>84,661,818.53</b>	<b>12,397,472.30</b>	<b>84,408,818.53</b>	<b>253,000.00</b>	<b>12,650,472.30</b>	<b>59,071,066.05</b>	<b>59,071,066.05</b>	<b>25,337,752.48</b>
<b>SUBSIDIOS Y SUBVENCIONES</b>	<b>880,500.00</b>	<b>82,436,908.78</b>	<b>74,359,236.48</b>	<b>8,077,672.30</b>	<b>74,640,236.48</b>	<b>-281,000.00</b>	<b>7,796,672.30</b>	<b>49,318,544.00</b>	<b>49,318,544.00</b>	<b>25,321,692.48</b>
Subsidios a la prestación de servicios públicos	880,500.00	82,436,908.78	74,359,236.48	8,077,672.30	74,640,236.48	-281,000.00	7,796,672.30	49,318,544.00	49,318,544.00	25,321,692.48
<b>AYUDAS SOCIALES</b>	<b>45,000.00</b>	<b>8,680,060.00</b>	<b>4,360,260.00</b>	<b>4,319,800.00</b>	<b>3,826,260.00</b>	<b>534,000.00</b>	<b>4,853,800.00</b>	<b>3,810,200.00</b>	<b>3,810,200.00</b>	<b>16,060.00</b>

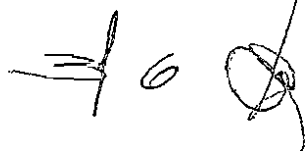


## ESTADO DEL EJERCICIO DEL PRESUPUESTO DE EGRESOS


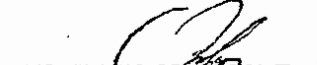


DEL: 01/01/2012 AL: 31/12/2012

## Informe Agregado

Capítulo del Gasto	Aprobado	Modificado	Comprometido	Disponible	Devengado	No Devengado	Sin Devengar	Ejercicio	Pagado	Deuda
Gastos relacionados con actividades culturales, deportivas y de ayuda extraordin	0.00	1,060.00	1,060.00	0.00	1,060.00	0.00	0.00	0.00	0.00	1,060.00
Apoyo a voluntarios que participan en diversos programas federales	0.00	8,634,000.00	4,334,000.00	4,300,000.00	3,800,000.00	534,000.00	4,834,000.00	3,800,000.00	3,800,000.00	0.00
Compensaciones por servicios de carácter social	45,000.00	45,000.00	25,200.00	19,800.00	25,200.00	0.00	19,800.00	10,200.00	10,200.00	15,000.00
<b>PENSIONES Y JUBILACIONES</b>	<b>5,826,988.00</b>	<b>5,942,322.05</b>	<b>5,942,322.05</b>	<b>0.00</b>	<b>5,942,322.05</b>	<b>0.00</b>	<b>0.00</b>	<b>5,942,322.05</b>	<b>5,942,322.05</b>	<b>0.00</b>
Pago de pensiones y jubilaciones contractuales	5,826,988.00	5,942,322.05	5,942,322.05	0.00	5,942,322.05	0.00	0.00	5,942,322.05	5,942,322.05	0.00
<b>BIENES MUEBLES, INMUEBLES E INTANGIBLES</b>	<b>9,005,379.00</b>	<b>191,364,326.99</b>	<b>110,655,967.95</b>	<b>80,708,359.04</b>	<b>115,498,140.41</b>	<b>-4,842,172.46</b>	<b>75,866,186.58</b>	<b>93,894,814.59</b>	<b>93,894,814.59</b>	<b>21,603,325.82</b>
<b>MOBILIARIO Y EQUIPO DE ADMINISTRACION</b>	<b>5,010,719.00</b>	<b>32,383,377.60</b>	<b>27,224,597.94</b>	<b>5,158,779.66</b>	<b>27,330,537.38</b>	<b>-105,939.44</b>	<b>5,052,840.22</b>	<b>20,287,555.16</b>	<b>20,287,555.16</b>	<b>7,042,982.22</b>
Mobiliario	1,557,840.00	5,168,475.69	3,363,260.08	1,805,225.61	3,446,369.60	-83,119.52	1,722,106.09	1,389,269.27	1,389,269.27	2,057,100.33
Bienes informáticos	2,963,661.00	23,950,021.61	20,816,868.96	3,133,152.65	20,834,242.68	-17,373.72	3,115,778.93	16,332,498.84	16,332,498.84	4,501,743.84
Equipo de administración	489,218.00	3,264,880.30	3,044,478.90	220,401.40	3,049,925.10	-5,446.20	214,955.20	2,565,787.05	2,565,787.05	484,138.05
<b>MOBILIARIO Y EQUIPO EDUCACIONAL Y RECREATIVO</b>	<b>29,460.00</b>	<b>2,526,627.53</b>	<b>2,296,155.52</b>	<b>230,472.01</b>	<b>2,479,577.50</b>	<b>-183,421.98</b>	<b>47,050.03</b>	<b>2,026,906.84</b>	<b>2,026,906.84</b>	<b>452,670.66</b>
Equipos y aparatos audiovisuales	8,788.00	411,596.60	382,020.60	29,576.00	382,020.60	0.00	29,576.00	107,393.33	107,393.33	274,627.27
Cámaras fotográficas y de video	20,672.00	281,028.26	281,028.26	0.01	434,986.23	-153,957.98	-153,957.97	315,870.84	315,870.84	119,115.39
Otro mobiliario y equipo educacional y recreativo	0.00	1,834,002.67	1,633,106.67	200,896.00	1,662,570.67	-29,464.00	171,432.00	1,603,642.67	1,603,642.67	58,928.00
<b>EQUIPO E INSTRUMENTAL MEDICO Y DE LABORATORIO</b>	<b>1,724,557.00</b>	<b>139,980,267.16</b>	<b>68,284,852.42</b>	<b>71,695,414.74</b>	<b>72,862,578.85</b>	<b>-4,577,726.43</b>	<b>67,117,888.31</b>	<b>62,621,327.50</b>	<b>62,621,327.50</b>	<b>10,241,251.35</b>
Equipo médico y de laboratorio	1,312,127.00	126,127,343.53	66,750,331.11	59,377,012.42	71,304,379.39	-4,554,048.23	54,822,964.14	62,028,816.66	62,028,816.66	9,275,562.73
Instrumental médico y de laboratorio	412,430.00	13,852,923.63	1,534,521.31	12,318,402.32	1,558,199.46	-23,678.15	12,294,724.17	592,510.84	592,510.84	965,838.62
<b>VEHICULOS Y EQUIPO DE TRANSPORTE</b>	<b>2,016,276.00</b>	<b>14,558,955.27</b>	<b>11,414,312.20</b>	<b>3,144,643.07</b>	<b>11,414,312.20</b>	<b>0.00</b>	<b>3,144,643.07</b>	<b>7,836,665.20</b>	<b>7,836,665.20</b>	<b>3,577,647.00</b>
Vehículos y equipo terrestres destinados a servidores públicos	0.00	14,370,991.27	11,226,348.20	3,144,643.07	11,226,348.20	0.00	3,144,643.07	7,668,201.20	7,668,201.20	3,558,147.00
Vehículos y equipo terrestres destinados a servicios administrativos	2,016,276.00	168,464.00	168,464.00	0.00	168,464.00	0.00	0.00	168,464.00	168,464.00	0.00
Varrocerías y remolques	0.00	19,500.00	19,500.00	0.00	19,500.00	0.00	0.00	0.00	0.00	19,500.00
<b>MAQUINARIA, OTROS EQUIPOS Y HERRAMIENTAS</b>	<b>211,959.00</b>	<b>1,915,099.43</b>	<b>1,436,049.87</b>	<b>479,049.56</b>	<b>1,411,134.48</b>	<b>24,915.39</b>	<b>503,964.95</b>	<b>1,122,359.89</b>	<b>1,122,359.89</b>	<b>288,774.59</b>
Maquinaria y equipo agropecuario	0.00	1,303.50	0.00	1,303.50	0.00	0.00	1,303.50	0.00	0.00	0.00
Equipos y aparatos de comunicaciones y telecomunicaciones	103,396.00	513,758.77	483,581.21	50,177.56	452,317.86	11,263.35	61,440.91	251,434.06	251,434.06	200,883.80
Maquinaria y equipo eléctrico y electrónico	108,563.00	1,369,966.00	942,610.26	427,355.74	934,745.46	7,884.80	435,220.54	870,925.83	870,925.83	63,819.63




Capítulo del Gasto	Aprobado	Modificado	Comprometido	Disponible	Devengado	No Devengado	Sin Devengar	Ejercido	Pagado	Deuda
Herramientas y máquinas herramientas	0.00	6,000.00	5,787.24	212.76	0.00	5,787.24	6,000.00	0.00	0.00	0.00
Otros bienes muebles	0.00	24,071.16	24,071.16	0.00	24,071.16	0.00	0.00	0.00	0.00	24,071.16
<b>ACTIVOS INTANGIBLES</b>	<b>12,408.00</b>	<b>0.00</b>	<b>0.00</b>	<b>0.00</b>	<b>0.00</b>	<b>0.00</b>	<b>0.00</b>	<b>0.00</b>	<b>0.00</b>	<b>0.00</b>
Software	12,408.00	0.00	0.00	0.00	0.00	0.00	0.00	0.00	0.00	0.00
<b>INVERSION PUBLICA</b>	<b>0.00</b>	<b>66,181,437.51</b>	<b>21,701,941.92</b>	<b>44,479,495.59</b>	<b>10,627,214.82</b>	<b>11,074,727.10</b>	<b>55,554,222.69</b>	<b>5,821,692.41</b>	<b>5,821,692.41</b>	<b>4,805,522.41</b>
<b>OBRA PUBLICA EN BIENES PROPIOS</b>	<b>0.00</b>	<b>66,181,437.51</b>	<b>21,701,941.92</b>	<b>44,479,495.59</b>	<b>10,627,214.82</b>	<b>11,074,727.10</b>	<b>55,554,222.69</b>	<b>5,821,692.41</b>	<b>5,821,692.41</b>	<b>4,805,522.41</b>
Obras de construcción para edificios no habitacionales	0.00	35,462,001.11	847,968.23	34,614,032.88	838,782.13	9,186.10	34,623,218.98	813,572.03	813,572.03	25,210.10
Mantenimiento y rehabilitación de edificaciones no habitacionales	0.00	30,719,436.40	20,853,973.69	9,865,462.71	9,788,432.69	11,065,541.00	20,931,003.71	5,008,120.38	5,008,120.38	4,780,312.31
<b>PARTICIPACIONES Y APORTACIONES</b>	<b>65,000,000.00</b>	<b>0.00</b>	<b>0.00</b>	<b>0.00</b>	<b>0.00</b>	<b>0.00</b>	<b>0.00</b>	<b>0.00</b>	<b>0.00</b>	<b>0.00</b>
<b>APORTACIONES</b>	<b>65,000,000.00</b>	<b>0.00</b>	<b>0.00</b>	<b>0.00</b>	<b>0.00</b>	<b>0.00</b>	<b>0.00</b>	<b>0.00</b>	<b>0.00</b>	<b>0.00</b>
Aportaciones federales a las entidades federativas y municipios para gastos de o	65,000,000.00	0.00	0.00	0.00	0.00	0.00	0.00	0.00	0.00	0.00
<b>TOTALES GLOBALES</b>	<b>132,464,244.00</b>	<b>288,313,181.30</b>	<b>255,167,768.95</b>	<b>301,460,412.35</b>	<b>27,662,212.26</b>	<b>134,947,443.31</b>	<b>165,512,369.04</b>	<b>24,859,685,508.35</b>	<b>24,859,685,508.35</b>	<b>230,656,703.01</b>

 CP BARBARA M. RIOJAS GUERRA JEFE DEPTO. INT. PPTAL	 LIC HILARIO ORTIZ GOMEZ SUBDIR REC. FINANCIEROS	 LIC ANDRÉS RUIZ DE CHAVEZ A. DIRECTOR DE ADMINISTRACION	 DRA ANGELA PALMORA GONZALEZ DIRECTORA GENERAL SSM
--	--	---	---



**SERVICIOS DE SALUD DE MORELOS**  
**BALANZA DE COMPROBACIÓN**


Presentación por Cuenta

Fecha : 31/01/2013

Periodo del 01/01/2012 Al 31/12/2012

Hoja : 1

Cuenta	Nombre	Subsidio	Sdo. Ini.	Debe	Haber	Sdo. Fin.
1	ACTIVO		2126,878,379.33	16203027,855.72	16844698,259.47	1485,007,975.58
1.1	ACTIVO CIRCULANTE		1472,727,829.66	16029107,570.78	16826587,973.23	675,247,427.41
1.1.1	Efectivo y Equivalentes		532,183,844.65	13298340,736.65	13402200,953.47	426,333,627.83
1.1.1.2	Bancos/Tesorería		532,183,844.65	13298340,736.65	13402200,953.47	426,333,627.83
1.1.2	Derechos a Recibir Efectivo o Equivalencias		439,743,375.35	2479,499,395.13	2780,113,744.24	139,129,026.24
1.1.2.2	Cuentas por Cobrar a Corto Plazo		375,339,043.50	2393,053,863.66	2694,361,346.03	74,031,561.13
1.1.2.3	Deudores Diversos por Cobrar a Corto Plazo		64,404,331.86	86,445,531.47	85,752,398.21	65,097,465.11
1.1.3	Derechos a Recibir Bienes o Servicios		9,159,498.76	1,270,065.46	3,291,675.45	7,137,886.77
1.1.3.4	Anticipo a Contratistas por Obras Públicas a Corto Plazo		9,159,498.76	1,270,065.46	3,291,675.45	7,137,886.77
1.1.4	Inventarios		428,289,664.32	22,571,283.54	401,012,921.66	49,848,026.20
1.1.4.5	Bienes en Tránsito		428,289,664.32	22,571,283.54	401,012,921.66	49,848,026.20
1.1.5	Almacenes		63,341,448.78	229,426,090.00	239,968,678.41	52,798,860.37
1.1.5.1	ALMACEN DE MATERIALES Y SUMINISTROS DE CONSUMO		63,341,448.78	229,426,090.00	239,968,678.41	52,798,860.37
1.2	ACTIVO NO CIRCULANTE		653,950,549.47	173,920,284.94	18,110,286.24	809,760,548.17
1.2.3	Bienes Inmuebles, Infraestructura y Construcciones en Proceso		97,009,288.56	21,333,650.94	17,977,186.24	100,365,754.26
1.2.3.3	Edificios no Habitacionales		66,866,775.78	9,604,388.57	0.00	76,471,164.33
1.2.3.6	Construcciones en Proceso en Bienes Propios		30,142,513.80	11,729,262.37	17,977,186.24	23,894,589.93
1.2.4	Bienes Muebles		556,101,973.16	152,398,761.56	133,100.00	708,307,634.72
1.2.4.1	MOBILIARIO Y EQUIPO DE ADMINISTRACION		121,283,035.73	34,866,647.86	0.00	155,949,683.59
1.2.4.2	MOBILIARIO Y EQUIPO EDUCACIONAL Y RECREATIVO		4,317,872.70	2,177,874.11	0.00	6,495,746.81
1.2.4.3	EQUIPO E INSTRUMENTAL MEDICO Y DE LABORATORIO		330,286,377.54	63,896,829.50	0.00	414,183,207.04
1.2.4.4	EQUIPO DE TRANSPORTE		69,133,137.74	17,913,188.97	133,100.00	86,913,226.71
1.2.4.6	MAQUINARIA, OTROS EQUIPOS Y HERRAMIENTAS		31,081,549.45	13,744,221.12	0.00	44,825,770.57
1.2.5	Activos Intangibles		839,286.75	187,872.44	0.00	1,027,159.19
1.2.5.1	SOFTWARE		839,286.75	187,872.44	0.00	1,027,159.19
2	PASIVO		-608,692,411.28	3310,545,586.61	3035,005,319.82	-333,152,144.49
2.1	PASIVO CIRCULANTE		-608,692,411.28	3310,545,586.61	3035,005,319.82	-333,152,144.49
2.1.1	Cuentas por Pagar a Corto Plazo		-608,692,411.28	3310,545,586.61	3035,005,319.82	-333,152,144.49
2.1.1.1	Servicios Personales por Pagar a Corto Plazo		-8,361,656.65	1589,058,178.29	1572,321,928.10	-11,625,404.46
2.1.1.2	PROVEEDORES POR PAGAR A CORTO PLAZO		-473,042,770.80	1258,041,318.37	1021,885,820.84	-238,887,273.27
2.1.1.3	Contratistas por Obras Públicas por Pagar a Corto Plazo		-37,822,546.89	36,781,644.87	18,821,607.95	-19,862,709.97
2.1.1.7	Retenciones y Contribuciones por Pagar a Corto Plazo		-89,465,438.94	448,664,445.08	421,975,764.93	-62,770,756.79
3	HACIENDA PÚBLICA/PATRIMONIO		-1517,985,988.05	2668,367,252.99	2318,456,567.66	-1170,075,282.72
3.1	HACIENDA PÚBLICA/PATRIMONIO CONTRIBUIDO		-187,091,124.01	187,292,614.37	10,905,587.66	-10,704,097.29
3.1.1	Aportaciones		-144,083,820.52	144,228,010.32	176,288.31	-32,078.51
3.1.1.0	APORTACIONES		-144,083,820.52	144,228,010.32	176,288.31	-32,078.51



# SERVICIOS DE SALUD DE MORELOS

## BALANZA DE COMPROBACIÓN

Presentación por Cuenta

Fecha: 31/01/2013

Periodo del 01/01/2012 Al 31/12/2012

Hoja: 2

Cuenta	Nombre	Subsidio	Sdo. Ini.	Debe	Haber	Sdo. Fin.
3.1.2	Donaciones de Capital		-43,007,303.49	43,064,604.05	10,729,319.34	-10,672,018.78
3.1.2.0	DONACIONES DE CAPITAL		-43,007,303.49	43,064,604.05	10,729,319.34	-10,672,018.78
3.2	HACIENDA PÚBLICA /PATRIMONIO GENERADO		-1330,894,844.04	2479,074,638.62	2307,550,980.01	-1159,371,185.43
3.2.1	Resultados del Ejercicio (Ahorro/ Desahorro)		-355,583,903.35	413,829,563.41	58,245,660.06	0.00
3.2.1.0	RESULTADOS DEL EJERCICIO		-355,583,903.35	413,829,563.41	58,245,660.06	0.00
3.2.2	Resultados de Ejercicios Anteriores		-1364,046,513.74	1681,723,311.83	1845,558,385.11	-1517,881,587.02
3.2.2.0	RESULTADOS DE EJERCICIOS ANTERIORES		-1364,046,513.74	1681,723,311.83	1845,558,385.11	-1517,881,587.02
3.2.5	Rectificaciones de Resultados de Ejercicios Anteriores		378,735,573.05	383,521,783.38	403,746,934.84	358,510,401.59
3.2.5.1	Cambios en Políticas Contables		0.00	366,215,113.57	7,704,711.98	358,510,401.59
3.2.5.2	Cambios por Errores Contables		378,735,573.05	17,306,669.81	396,042,222.86	0.00
4	INGRESOS Y OTROS BENEFICIOS		0.00	9,863.76	2398,481,129.57	-2398,471,265.81
4.1	INGRESOS DE GESTIÓN		0.00	0.00	31,356,288.59	-31,356,288.59
4.1.7	Ingresos por Venta de Bienes y Servicios		0.00	0.00	31,356,288.59	-31,356,288.59
4.1.7.3	Ingresos por Venta de Bienes y Servicios de Organismos Descentralizados		0.00	0.00	31,356,288.59	-31,356,288.59
4.2	PARTICIPACIONES, APORTACIONES, TRANSFERENCIAS, ASIGNACIONES, SUBSIDIOS Y OTRAS AYUDAS		0.00	0.00	2356,276,212.85	-2356,276,212.85
4.2.1	Participaciones y Aportaciones		0.00	0.00	2356,276,212.85	-2356,276,212.85
4.2.1.2	Aportaciones		0.00	0.00	2238,433,598.86	-2238,433,598.86
4.2.1.3	Convenios		0.00	0.00	117,842,613.99	-117,842,613.99
4.3	OTROS INGRESOS Y BENEFICIOS		0.00	9,863.76	10,848,628.13	-10,838,764.37
4.3.1	Ingresos Financieros		0.00	0.00	6,024,253.86	-6,024,253.86
4.3.1.1	Intereses Ganados de Valores, Créditos, Bonos y Otros.		0.00	0.00	6,024,253.86	-6,024,253.86
4.3.9	Otros Ingresos y Beneficios Varios		0.00	9,863.76	4,824,374.27	-4,814,510.51
4.3.9.1	Otros Ingresos de Ejercicios Anteriores		0.00	7,166.00	572,054.60	-564,888.50
4.3.9.2	BONIFICACIONES Y DESCUENTOS OBTENIDOS		0.00	2,697.76	776,629.32	-773,931.56
4.3.9.9	Otros Ingresos y Beneficios Varios		0.00	0.00	3,475,690.45	-3,475,690.45
5	GASTOS Y OTRAS PÉRDIDAS		0.00	2416,705,055.86	14,338.22	2416,690,717.44
5.1	GASTOS DE FUNCIONAMIENTO		0.00	2332,485,737.13	14,338.22	2332,471,398.91
5.1.1	Servicios Personales		0.00	1573,337,862.79	14,338.22	1573,323,524.57
5.1.1.1	Remuneraciones al Personal de Carácter Permanente		0.00	335,742,597.70	14,338.22	335,728,259.48
5.1.1.2	Remuneraciones al Personal de Carácter Transitorio		0.00	372,751,561.41	0.00	372,751,561.41
5.1.1.3	Remuneraciones Adicionales y Especiales		0.00	296,822,944.14	0.00	296,822,944.14
5.1.1.4	Seguridad Social		0.00	118,751,463.14	0.00	118,751,463.14
5.1.1.5	Otras Prestaciones Sociales y Económicas		0.00	421,643,730.80	0.00	421,643,730.80
5.1.1.7	Pago de estímulos a servidores Públicos		0.00	27,625,565.60	0.00	27,625,565.60
5.1.2	Materiales y Suministros		0.00	522,819,699.94	0.00	522,819,699.94
5.1.2.1	Materiales de Administración, Emisión de Documentos y Artículos Oficiales		0.00	15,527,660.71	0.00	15,527,660.71
5.1.2.2	Alimentos y Utensilios		0.00	1,683,534.68	0.00	1,683,534.68

**SERVICIOS DE SALUD DE MORELOS**  
**BALANZA DE COMPROBACIÓN**

Presentación por Cuenta

Fecha : 31/01/2013

Periodo del 01/01/2012 Al 31/12/2012

Hoja : 3

Cuenta	Nombre	Subsidio	Sdo. Ini.	Debe	Haber	Sdo. Fin.
5.1.2.4	Materiales y Artículos de Construcción y de Reparación		0.00	572,414.54	0.00	572,414.54
5.1.2.5	Productos Químicos, Farmacéuticos y de Laboratorio		0.00	461,777,877.17	0.00	461,777,877.17
5.1.2.6	Combustibles, Lubricantes y Aditivos		0.00	6,338,486.63	0.00	6,338,486.63
5.1.2.7	Vestuario, Blancos, Prendas de Protección y Artículos Deportivos		0.00	35,278,798.71	0.00	35,278,798.71
5.1.2.9	Herramientas, Refacciones y Accesorios Menores		0.00	1,640,927.50	0.00	1,640,927.50
5.1.3	Servicios Generales		0.00	236,328,174.40	0.00	236,328,174.40
5.1.3.1	Servicios Básicos		0.00	33,837,796.16	0.00	33,837,796.16
5.1.3.2	Servicios de Arrendamiento		0.00	4,333,698.44	0.00	4,333,698.44
5.1.3.3	Servicios Profesionales, Científicos y Técnicos y Otros Servicios		0.00	105,349,176.85	0.00	105,349,176.85
5.1.3.4	Servicios Financieros, Bancarios y Comerciales		0.00	4,909,907.00	0.00	4,909,907.00
5.1.3.5	Servicios de Instalación, Reparación, Mantenimiento y Conservación		0.00	56,382,431.06	0.00	56,382,431.06
5.1.3.6	Servicios de Comunicación Social y Publicidad		0.00	8,507,341.96	0.00	8,507,341.96
5.1.3.7	Servicios de Traslado y Viáticos		0.00	17,383,824.55	0.00	17,383,824.55
5.1.3.8	Servicios Oficiales		0.00	5,094,421.35	0.00	5,094,421.35
5.1.3.9	Otros Servicios Generales		0.00	529,577.03	0.00	529,577.03
5.2	TRANSFERENCIAS, ASIGNACIONES, SUBSIDIOS Y OTRAS AYUDAS		0.00	84,219,318.53	0.00	84,219,318.53
5.2.3	Subsidios y Subvenciones		0.00	74,450,736.48	0.00	74,450,736.48
5.2.3.1	Subsidios		0.00	74,450,736.48	0.00	74,450,736.48
5.2.4	Ayudas Sociales		0.00	3,826,260.00	0.00	3,826,260.00
5.2.4.1	Ayudas Sociales a Personas		0.00	3,826,260.00	0.00	3,826,260.00
5.2.5	Pensiones y Jubilaciones		0.00	5,942,322.05	0.00	5,942,322.05
5.2.5.2	Jubilaciones		0.00	5,942,322.05	0.00	5,942,322.05
8	CUENTAS DE ORDEN PRESUPUESTARIAS		0.00	14678083,855.41	14678083,855.41	0.00
8.1	LEY DE INGRESOS.		0.00	4783,647,236.21	4783,647,236.21	0.00
8.1.2	Ley de Ingresos por Ejecutar		0.00	2397,694,062.43	0.00	2397,694,062.43
8.1.4	Ley de Ingresos Devengada		0.00	2385,953,173.78	2397,694,062.43	-11,740,888.65
8.1.5	Ley de Ingresos Recaudada		0.00	0.00	2385,953,173.78	-2385,953,173.78
8.2	PRESUPUESTO DE EGRESOS		0.00	9894,436,619.20	9894,436,619.20	0.00
8.2.2	Presupuesto de Egresos por Ejercer		0.00	0.00	2507,138,082.15	-2507,138,082.15
8.2.4	Presupuesto de Egresos Comprometido		0.00	2507,082,524.12	2507,594,255.04	-511,730.92
8.2.5	Presupuesto de Egresos Devengado		0.00	2507,594,255.04	2507,026,270.57	567,984.47
8.2.6	Presupuesto de Egresos Ejercido		0.00	2507,085,538.74	2372,471,594.08	134,613,944.66
8.2.7	Presupuesto de Egresos Pagado		0.00	2372,674,301.30	206,417.36	2372,467,883.94
				<b>39,274,739,470.15</b>	<b>39,274,739,470.15</b>	