

SERVICIOS DE SALUD DE MORELOS
ESTADO DE SITUACION FINANCIERA

Hoja : 1

Fecha : 31/01/2014

01 ENE 2013 Al 31 DIC 2013

Descripcion	Presentación por Cuenta	2013	2012
ACTIVO		1,922,538,966.70	1,486,007,976.68
ACTIVO CIRCULANTE		842,316,899.90	676,247,427.41
Efectivo y Equivalentes		673,730,631.94	426,333,627.83
Bancos/Tesorería		573,560,710.81	426,333,627.83
Bancos/Dependencias y Otros		169,921.13	
Derechos a Recibir Efectivo o Equivalentes		140,949,379.10	139,129,026.24
Cuentas por Cobrar a Corto Plazo		97,074,000.40	74,031,561.13
Deudores Diversos por Cobrar a Corto Plazo		43,875,378.70	65,097,465.11
Derechos a Recibir Bienes o Servicios		5,067,607.20	7,137,886.77
Anticipo a Contratistas por Obras Públicas a Corto Plazo		5,057,607.20	7,137,886.77
Inventarios		27,141,029.04	49,848,026.20
Bienes en Tránsito		27,141,029.04	49,848,026.20
Almacenes		96,438,262.62	62,798,860.37
ALMACÉN DE MATERIALES Y SUMINISTROS DE CONSUMO		95,438,252.62	52,798,860.37
ACTIVO NO CIRCULANTE		1,080,222,086.80	809,760,648.17
Bienes Inmuebles, Infraestructura y Construcciones en Proceso		146,332,823.19	100,366,754.26
Edificios no Habitacionales		96,075,257.92	76,471,164.33
Construcciones en Proceso en Bienes Propios		49,257,565.27	23,894,589.93
Bienes Muebles		909,169,480.62	708,367,634.72
MOBILIARIO Y EQUIPO DE ADMINISTRACION		178,450,995.90	155,949,683.59
MOBILIARIO Y EQUIPO EDUCACIONAL Y RECREATIVO		7,516,081.90	6,496,746.81
EQUIPO E INSTRUMENTAL MEDICO Y DE LABORATORIO		578,969,280.16	414,183,207.04
EQUIPO DE TRANSPORTE		97,740,149.71	86,913,226.71
MAQUINARIA, OTROS EQUIPOS Y HERRAMIENTAS		46,492,972.95	44,825,770.57
Activos Intangibles		1,057,237.99	1,027,169.19
SOFTWARE		1,057,237.99	1,027,169.19
Activos Diferidos		24,662,646.00	
Otros Activos Diferidos		24,662,646.00	
PASIVO		608,877,184.61	333,162,144.49
PASIVO CIRCULANTE		608,877,184.61	333,162,144.49
Cuentas por Pagar a Corto Plazo		608,877,184.61	333,162,144.49
Servicios Personales por Pagar a Corto Plazo		414,008.77	11,625,404.46
PROVEEDORES POR PAGAR A CORTO PLAZO		497,200,328.88	238,887,273.27
Contratistas por Obras Públicas por Pagar a Corto Plazo		33,483,886.15	19,862,709.97
Retenciones y Contribuciones por Pagar a Corto Plazo		77,778,960.81	62,776,756.79
HACIENDA PÚBLICA/ PATRIMONIO		1,313,660,962.09	1,161,866,831.09
HACIENDA PÚBLICA/PATRIMONIO CONTRIBUIDO		36,678,330.31	10,704,097.29
Aportaciones		8,109,548.46	32,078.51
APORTACIONES		8,109,548.46	32,078.51

SERVICIOS DE SALUD DE MORELOS
ESTADO DE SITUACION FINANCIERA

Hoja : 2

Fecha : 31/01/2014

01 ENE 2013 Al 31 DIC 2013

Descripción	Presentación por Cuenta	20XN	20XN-1
Donaciones de Capital		27,568,781.85	10,672,018.78
DONACIONES DE CAPITAL		27,568,781.85	10,672,018.78
HACIENDA PÚBLICA /PATRIMONIO GENERADO		1,277,982,631.78	1,141,151,733.80
Resultados del Ejercicio (Ahorro/ Desahorro)		73,928,726.38	18,219,451.63
RESULTADOS DEL EJERCICIO		18,401,274.73	18,219,451.63
Resultados de Ejercicios Anteriores		1,517,838,207.35	1,517,881,587.02
RESULTADOS DE EJERCICIOS ANTERIORES		1,517,838,207.35	1,517,881,587.02
Rectificaciones de Resultados de Ejercicios Anteriores		313,784,300.95	358,510,401.59
Cambios en Políticas Contables		313,845,552.99	358,510,401.59
Cambios por Errores Contables		61,252.04	
TOTAL DE PASIVO Y HACIENDA PUBLICA/PATRIMONIO		1,922,538,146.70	1,485,007,976.68

ELABORO	REVISO	VALIDO	Vd. Bc.
C.P. VICTOR R. LOPEZ MERINO JEFE DEPTO. CONTABILIDAD	LIC. HILARIO ORTIZ GOMEZ SUBDIRECTOR REC. FINANCIEROS	LIC. ANDRIK RUIZ DE CHAVEZ A. DIR. DE ADMINISTRACION	DRA. ANGELA PATRICIA MORA G. DIR SSM

SERVICIOS DE SALUD DE MORELOS
ESTADO DE ACTIVIDADES

Hoja : 1

Fecha : 31/01/2014

01 ENE 2013 Al 31 DIC 2013

Descripción	Presentación por Cuenta	2013	2012
<u>INGRESOS Y OTROS BENEFICIOS</u>		<u>2,999,092,020.38</u>	
INGRESOS DE GESTIÓN		50,401,384.91	
Ingresos por Venta de Bienes y Servicios		50,401,384.91	
Ingresos por Venta de Bienes y Servicios de Organismos Descentralizados		50,401,384.91	
PARTICIPACIONES, APORTACIONES, TRANSFERENCIAS, ASIGNACIONES, SUBSIDIOS Y OTRAS AYUDAS		2,938,210,221.67	
Participaciones y Aportaciones		2,853,646,003.37	
Aportaciones		2,547,562,606.70	
Convenios		306,083,396.67	
Transferencias, Asignaciones, Subsidios y Otras ayudas		84,564,218.30	
Subsidios y Subvenciones		84,564,218.30	
OTROS INGRESOS Y BENEFICIOS		10,480,413.80	
Ingresos Financieros		9,430,274.02	
Intereses Ganados de Valores, Créditos, Bonos y Otros.		9,430,274.02	
Otros Ingresos y Beneficios Varios		1,050,139.78	
Otros Ingresos de Ejercicios Anteriores		348,270.63	
BONIFICACIONES Y DESCUENTOS OBTENIDOS		363,690.01	
Otros Ingresos y Beneficios Varios		338,179.14	
<u>GASTOS Y OTRAS PÉRDIDAS</u>		<u>2,906,762,020.27</u>	
GASTOS DE FUNCIONAMIENTO		2,886,210,976.12	
Servicios Personales		1,746,210,245.80	
Remuneraciones al Personal de Carácter Permanente		352,156,855.31	
Remuneraciones al Personal de Carácter Transitorio		359,803,747.64	
Remuneraciones Adicionales y Especiales		338,060,229.59	
Seguridad Social		118,028,785.37	
Otras Prestaciones Sociales y Económicas		530,020,966.74	
Pago de estímulos a servidores Públicos		28,472,389.15	
Impuestos Sobre Nóminas y Otros que se Deriven de una Relación Laboral		19,667,272.00	
Materiales y Suministros		703,158,463.22	
Materiales de Administración, Emisión de Documentos y Artículos Oficiales		16,894,834.14	
Alimentos y Utensilios		6,603,820.82	
Materias Primas y Materiales de Producción y Comercialización		26,686.72	
Materiales y Artículos de Construcción y de Reparación		5,309,662.41	
Productos Químicos, Farmacéuticos y de Laboratorio		614,289,031.79	
Combustibles, Lubricantes y Aditivos		19,525,022.25	
Vestuario, Blancos, Prendas de Protección y Artículos Deportivos		31,503,857.18	
Herramientas, Refacciones y Accesorios Menores		9,005,547.91	
Servicios Generales		436,842,267.10	
Servicios Básicos		36,102,879.07	
Servicios de Arrendamiento		7,113,629.72	





**SERVICIOS DE SALUD DE MORELOS
ESTADO DE ACTIVIDADES**

Hoja : 2

Fecha : 31/01/2014

01 ENE 2013 Al 31 DIC 2013

Descripción	Presentación por Cuenta	2013	2012
Servicios Profesionales, Científicos y Técnicos y Otros Servicios		214,676,599.16	
Servicios Financieros, Bancarios y Comerciales		5,056,914.56	
Servicios de Instalación, Reparación, Mantenimiento y Conservación		111,049,624.57	
Servicios de Comunicación Social y Publicidad		27,574,791.52	
Servicios de Traslado y Viáticos		27,667,113.80	
Servicios Oficiales		5,577,756.48	
Otros Servicios Generales		2,022,958.22	
TRANSFERENCIAS, ASIGNACIONES, SUBSIDIOS Y OTRAS AYUDAS		20,551,044.15	
Subsidios y Subvenciones		14,991,424.61	
Subsidios		14,991,424.61	
Ayudas Sociales		5,559,619.54	
Ayudas Sociales a Personas		5,559,619.54	
AHORRO/DESAHORRO NETO DEL EJERCICIO		92,330,000.11	

 CP VICTOR R. LOPEZ MERINO JEFE DEPTO. CONTABILIDAD	 LIC. HILARIO ORTIZ GOMEZ SUBDIR. RECURSOS FINANCIEROS	 LIC. ANDRIK RUIZ DE CHAVEZ A. DIR. DE ADMINISTRACION	 DRA. ANGELA PATRICIA MORA G. DIR. SSM
---	--	---	--

SERVICIOS DE SALUD DE MORELOS
ESTADO DE VARIACIONES EN LA HACIENDA PUBLICA/PATRIMONIO

Hoja : 1

Fecha : 31/01/2014


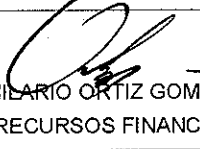


01 ENE 2013 Al 31 DIC 2013

Presentación por Cuenta

Concepto	Hacienda Pública/ Patrimonio Contribuido	Hacienda Pública/ Patrimonio Generado de Ejercicios Anteriores	Hacienda Pública/ Patrimonio Generado del Ejercicio	Ajustes por Cambios de Valor	TOTAL
Hacienda Pública/Patrimonio Neto al Final del Ejercicio Anterior	-8,109,548.46	-1517838,207.35	0.00	0.00	-1525947,755.81
Cambios en la Hacienda Pública/Patrimonio 20XN1	0.00	-27,568,781.85	0.00	0.00	-27,568,781.85
Actualizaciones y Donaciones de Capital	0.00	-27,568,781.85	0.00	0.00	-27,568,781.85
Actualizaciones de la Hacienda Pública/Patrimonio	0.00	0.00	0.00	0.00	0.00
Ganancia/Pérdida por Revaluos	0.00	0.00	0.00	0.00	0.00
Reservas	0.00	0.00	0.00	0.00	0.00
Resultados del Ejercicio: Ahorro/Desahorro	0.00	18,401,274.73	0.00	0.00	18,401,274.73
Otras Variaciones del Patrimonio Neto	0.00	313,784,300.95	0.00	0.00	313,784,300.95
Cambios en Políticas Contables y Cambios por Errores Contables	0.00	358,510,401.59	313,784,300.95	0.00	672,294,702.54
Patrimonio Neto Inicial Ajustado del Ejercicio	0.00	-27,568,781.85	0.00	0.00	-27,568,781.85
Actualizaciones Y Donaciones de Capital	0.00	0.00	0.00	0.00	0.00
Actualizaciones de la Hacienda Pública/Patrimonio	0.00	-27,568,781.85	0.00	0.00	-27,568,781.85

SALDO NETO EN LA HACIENDA PUBLICA/PATRIMONIO

-631,742,604.99

 CP VICTOR R LOPEZ AMERINO JEFE DEPTO. CONTABILIDAD	 LIC. HILARIO ORTIZ GOMEZ SUBDIR. RECURSOS FINANCIEROS	 LIC. ANDRIK RUIZ DE CHAVEZ A. DIR. DE ADMINISTRACION	 DRA. ANGELA PATRICIA MORA G. DIR. SSM
---	--	--	--

SERVICIOS DE SALUD DE MORELOS

ESTADO DE FLUJO DE EFECTIVO

Hoja : 1

Fecha : 31/01/2014

01 ENE 2013

Al

31 DIC 2013

Flujo (-)=Origen (+)=Aplicación

Descripción	Presentación por Cuenta	2013	2012	Flujo
<u>FLUJOS DE EFECTIVO DE LAS ACTIVIDADES DE GESTION</u>				
ORIGEN				
Ingresos por Venta de Bienes y Servicios		-50,401,384.91		-50,401,384.91
Participaciones y Aportaciones		-2,853,646,003.37		-2,853,646,003.37
Aportaciones		-2,547,562,606.70		-2,547,562,606.70
Convenios		-306,083,396.67		-306,083,396.67
Transferencias, Asignaciones, Subsidios y Otras ayudas		-84,564,218.30		-84,564,218.30
Subsidios y Subvenciones		-84,564,218.30		-84,564,218.30
OTROS INGRESOS Y BENEFICIOS		-10,480,413.80		-10,480,413.80
APLICACION				
Servicios Personales		1,746,210,245.80		1,746,210,245.80
Materiales y Suministros		703,158,463.22		703,158,463.22
Servicios Generales		436,842,267.10		436,842,267.10
TRANSFERENCIAS, ASIGNACIONES, SUBSIDIOS Y OTRAS AYUDAS		20,551,044.15		20,551,044.15
Subsidios y Subvenciones		14,991,424.61		14,991,424.61
Ayudas Sociales		5,559,619.54		5,559,619.54
OTROS GASTOS Y PÉRDIDAS EXTRAORDINARIAS				
<u>FLUJOS NETOS DE EFECTIVO POR ACTIVIDADES DE OPERACION</u>				
FLUJOS DE EFECTIVO DE LAS ACTIVIDADES DE INVERSION				
ORIGEN				
INGRESOS POR VENTA DE BIENES Y SERVICIOS		-50,401,384.91		-50,401,384.91
CONTRIBUCIONES DE CAPITAL		-2,547,562,606.70		-2,547,562,606.70
OTROS INGRESOS Y BENEFICIOS		-10,480,413.80		-10,480,413.80
VENTA DE ACTIVOS FISICOS		-348,270.63		-348,270.63
OTROS		-363,690.01		-363,690.01
APLICACION				
ACTIVO NO CIRCULANTE		1,080,222,086.80	809,760,548.17	270,461,538.63
DERECHOS A RECIBIR EFECTIVO O EQUIVALENTES A LARGO PLAZO				
BIENES MUEBLES INFRAESTRUCTURA Y CONSTRUCCIONES EN PROCESO		145,332,823.19	100,365,754.26	44,967,068.93
BIENES MUEBLES		909,169,480.62	708,367,634.72	200,801,845.90
BIENES INTANGIBLES		1,057,237.99	1,027,159.19	30,078.80
DEPRECIACIONES				
ACTIVOS DIFERIDOS		24,662,545.00		24,662,545.00
FLUJOS DE EFECTIVO DE LAS ACTIVIDADES DE FINANCIAMIENTO				
ORIGEN				
PASIVO (ENDEUDAMIENTO NETO)		-608,877,184.61	-333,152,144.49	-275,725,040.12
INTERNO		-608,877,184.61	-333,152,144.49	-275,725,040.12
EXTERNO				
APLICACION				
INCREMENTO DE ACTIVOS FINANCIEROS		268,586,267.96	675,247,427.41	-406,661,159.45
SERVICIOS DE LA DEUDA				
INTERNO		-608,877,184.61	-333,152,144.49	-275,725,040.12



SERVICIOS DE SALUD DE MORELOS
ESTADO DE FLUJO DE EFECTIVO

Hoja : 2

Fecha : 31/01/2014

01 ENE 2013

Al

31 DIC 2013





Flujo (-)=Origen (+)=Aplicación

Descripción	Presentación por Cuenta	2013	2012	Flujo
EXTERNO				
DISMINUCION DE OTROS PASIVOS				
FLUJOS NETOS DE EFECTIVO POR ACTIVIDADES DE FINANCIAMIENTO				
INCREMENTO / DISMINUCION NETA EN EL EFECTIVO Y EQUIVALENTES AL EFECTIVO				
EFFECTIVO Y EQUIVALENTES AL EFECTIVO AL INICIO DEL EJERCICIO		573,730,631.94	426,333,627.83	147,397,004.11
EFFECTIVO Y EQUIVALENTES AL EFECTIVO AL FINAL DEL EJERCICIO		573,730,631.94		573,730,631.94

SUMA DE COLUMNAS

-3,869,285,392.07

1,721,645,718.11

 CP VICTOR R. LOPEZ MERINO JEFE DEPTO. CONTABILIDAD	 LIC. HILARIO ORTIZ GOMEZ SUBDIR. RECURSOS FINANCIEROS	 LIC. ANDRIK RUIZ DE CHAVEZ A. DIR. DE ADMINISTRACION	 DRA. ANGELA PATRICIA MORA G. DIR. GGM
--	---	---	---

NOTAS A LOS ESTADOS FINANCIEROS AL 31 DE DICIEMBRE DEL 2013

1. NOTAS DE DESGLOSE

Dentro de este se amplía la información de los saldos de las cuentas, requiriéndose en algunos casos el desglose analítico de ciertas cuentas específicas.

1.1 Efectivo y equivalentes de Efectivo

Al cierre del ejercicio 2013 el saldo en la cuenta de bancos es de \$ 573,560,710.81 para las diversas actividades de Servicios de Salud de Morelos.

1.2 Derecho a recibir Efectivo o Equivalentes

Los Derechos a recibir efectivo o equivalentes a corto plazo al 31 de diciembre de 2013 se integran de la manera siguiente.-

	<u>2013</u>
Cuentas por cobrar	97,074,000.40
Deudores Diversos	43,875,378.70
	<u>140,949,379.10</u>
(-) Cuentas de dudosa recuperación	0
	<u>\$140,949,379.10</u>

1.3 Inventarios

Los Inventarios al 31 de diciembre de 2013, se integran de la manera siguiente.-

	<u>2013</u>
Bienes en Tránsito	27,141,029.04
Almacenes	95,438,252.62
	<u>\$122,579,281.66</u>

1.4 Bienes Inmuebles y Muebles

Al 31 de diciembre de 2013, este rubro se integra de la siguiente manera:

	<u>2013</u>
Edificios no Habitacionales	96,075,257.92
Construcciones en proceso	49,257,565.27
Mobiliario y Equipo de Administración	178,450,995.90
Mobiliario y Equipo Educativo y Recreativo	7,516,081.90
Equipo e Instrumental Médico y de Laboratorio	578,969,280.16

NOTAS A LOS ESTADOS FINANCIEROS AL 31 DE DICIEMBRE DEL 2013

Equipo de Transporte	97,740,149.71
Maquinaria otros Equipos y Herramientas	46,492,972.95
Software	1,057,237.99
	<u>\$1,055,559,541.80</u>
(-) Depreciación Acumulada	0
	<u><u>\$1,055,559,541.80</u></u>

Es necesario precisar que la Administración de Servicios de Salud de Morelos está en proceso del registro analítico de los Bienes Muebles para poder llevar a cabo la depreciación, y dar cumplimiento a la Guía de Vida Útil estimada y porcentajes de depreciación.

1.5 Cuentas por Pagar a Corto Plazo

Las cuentas por pagar a corto plazo al 31 de diciembre de 2013, se integran de la siguiente manera.-

	<u>2013</u>
Proveedores por Pagar	497,200,328.88
Retenciones y Contribuciones por Pagar	77,778,960.81
Otras Cuentas por Pagar	<u>33,897,894.93</u>
	<u><u>\$608,877,184.61</u></u>

1.6 Patrimonio

El patrimonio del Organismo se constituirá por:

- I. Los recursos financieros que se le asignen presupuestalmente;
- II. Los bienes muebles e inmuebles y demás activos que le sean transferidos por los Gobiernos Federal, Estatal o Municipales;
- III. Las cuotas de recuperación que reciba por los servicios que preste;
- IV. Los rendimientos, recuperaciones y demás ingresos que obtenga por la inversión de sus recursos financieros;
- V. Los recursos que obtenga derivados de concesiones, permisos, licencias y autorizaciones que se le otorguen conforme a la ley; y
- VI. Las aportaciones, legados y donaciones que en su favor se otorguen y demás ingresos que perciba por cualquier otro título legal.

El patrimonio contribuido al 31 de diciembre de 2013, se integran de la siguiente manera:

	<u>2013</u>
Aportaciones	\$ 8,109,548.46
Donaciones de Capital	<u>27,568,781.85</u>
	<u><u>\$35,678,330.31</u></u>

Es necesario precisar que las cuentas que integran el Patrimonio generado de Servicios de Salud de Morelos tuvieron variaciones significativas de un ejercicio a otro, en virtud de adecuaciones que se

NOTAS A LOS ESTADOS FINANCIEROS AL 31 DE DICIEMBRE DEL 2013

hicieron por cambios en políticas contables y cambios por errores contables, los cuales han sido aprobados por su Junta de Gobierno.

2. NOTAS DE MEMORIA

2.1 Compromisos y Contingencias

La Subdirección Jurídica de Servicios de Salud de Morelos al 31 de Diciembre de 2013 tiene entablados varios juicios de diversos caracteres, los cuales se desconocen si pudieran generar alguna obligación para el Organismo, dichos juicios no se enuncian para no entorpecer los procesos y/o instancias en los cuales se llevan a cabo.

3. NOTAS DE GESTIÓN ADMINISTRATIVA

3.1 Fecha de creación

Con fecha 27 de Noviembre de 1996 se publica en el Periódico Oficial de Estado de Morelos, el decreto donde se crea el organismo descentralizado denominado Servicios de Salud de Morelos, con personalidad jurídica y patrimonio propios y con domicilio legal en la ciudad de Cuernavaca, Morelos.

3.2 Objetivo Principal

El objeto del organismo descentralizado denominado Servicios de Salud de Morelos será dirigir, operar, administrar y supervisar los establecimientos y servicios de salud y los recursos humanos, materiales y financieros que la Secretaría de Salud transfiera al Gobierno del Estado de Morelos; igualmente prestara servicios de salud a la población abierta en el Estado, dentro de su esfera de competencia y de conformidad con lo dispuesto por la Ley General de Salud y la Ley de Salud del Estado de Morelos.

3.3 Atribuciones del Organismo

Para alcanzar sus objetivos el Organismo tendrá las siguientes atribuciones:

- I. Dirigir, administrar, operar y supervisar los establecimientos destinados a proporcionar servicios de salud que sean transferidos por la Secretaría de Salud al Gobierno del Estado;
- II. Dirigir, organizar, operar, administrar y supervisar la prestación de los servicios en materia de salubridad general y regulación y control sanitario, de conformidad con las disposiciones jurídicas aplicables;
- III. En coordinación con la Secretaría de Bienestar Social, organizar y supervisar al Sistema Estatal de Salud, en estricto apego a lo dispuesto por la Ley General de Salud y la Ley de Salud del Estado de Morelos;
- IV. Promover y fortalecer la participación de la comunidad en el Sistema Estatal de Salud y realizar todas las acciones tendientes a garantizar el derecho a la salud de los habitantes del Estado;
- V. Promover y apoyar todas las acciones tendientes a la formación, capacitación y actualización de los recursos humanos necesarios para la prestación de servicios de salud;
- VI. Promover la ampliación de la cobertura en la prestación de servicios de salud, apoyando los programas que para tal efecto elabore el Gobierno Federal;
- VII. Administrar los recursos que le sean asignados, las cuotas de recuperación o los que reciba por

NOTAS A LOS ESTADOS FINANCIEROS AL 31 DE DICIEMBRE DEL 2013

cualquier título legal;

- VIII. Integrar un acervo de información y documentación que posibilite a las autoridades e instituciones competentes, la investigación, estudio y análisis de temas relativos a la salud;
- IX. Difundir, a través de medios idóneos, los resultados de trabajos de investigación, estudio, análisis, recopilación de información, documentación, actos académicos e intercambio que realice, en ejercicio de sus atribuciones; y
- X. Ejercer las funciones que deriven de la aplicación del Acuerdo de Coordinación para la Descentralización de los servicios de Salud de fecha 20 de agosto de 1996, y las demás que le confieran este Decreto y otras disposiciones normativas aplicables.

3.4 Misión y Visión del Organismo

Misión.- Asumir el compromiso de atender, promover, restablecer, vigilar y proteger la Salud de la población de Morelos, y facilitar el desarrollo profesional y humanístico de todos nuestros colaboradores.

Visión.- Aspirar ser un organismo modelo de calidad Técnica y Humana, a nivel nacional e internacional, que atienda las necesidades de Salud de la Población de Morelos y especialmente de los más vulnerables, brindándoles protección contra riesgos sanitarios y servicios de Salud preventivos y curativos integrales.

3.5 Resumen de sus Principales Políticas Contables

A continuación se describen las principales políticas y prácticas contables que se siguen en los renglones de la Cuenta Pública, los cuales son preparados conforme a la Ley General de Contabilidad Gubernamental, así como los documentos emitidos por el Consejo de Armonización Contable (CONAC) en virtud de lo anterior el Organismo aún está en proceso de implementación de manuales, políticas, procedimientos y sistema de cómputo que contengan los requisitos necesarios y dar cabal cumplimiento con la ley previamente citada.

(a) Bases de Presentación

La Cuenta Pública es preparada de acuerdo con Normas y Metodología para la Emisión de Información Financiera y Estructura de los Estados Financieros Básicos del Ente Público y Características de sus Notas de Contabilidad Gubernamental, establecidas en la Ley General de Contabilidad Gubernamental, así mismo el Organismo se encuentra en proceso de actualización de sus manuales administrativos, contables y registros contables en apego de la ley citada con anterioridad.

Al emitir **Servicios de Salud de Morelos** la Cuenta Pública conforme al marco Legal de la Ley General de Contabilidad Gubernamental, el Organismo emite información veraz, confiable comprensible, comparable y oportuna, la cual descansa en la administración del Organismo, quien es la obligada de mantener un efectivo sistema de contabilidad y control interno para satisfacer las necesidades de los usuarios, para que estos últimos tengan los suficientes elementos de juicio para tomar decisiones adecuadamente sustentadas.

En la presentación de la Cuenta Pública se muestra adecuadamente en los estados financieros y sus notas de manera trimestral, agrupando las partidas financieras similares en un mismo rubro, siempre en apego del Registro Único y a los Momentos Contables tanto de Ingresos como de Egresos.

NOTAS A LOS ESTADOS FINANCIEROS AL 31 DE DICIEMBRE DEL 2013

Lo anterior permite revelar de manera oportuna toda aquella información cuantitativa y cualitativa que amplíe el origen y significado que se presentan en la Cuenta Pública, aplicando las políticas contables que la administración del Organismo considere las más apropiadas para ella y su entorno económico; lo que conlleva a una presentación y revelación de los estados financieros y sus notas de una manera razonablemente veraz, confiable y oportuna.

Para propósito de revelación en las notas a los estados financieros, cuando se hace la referencia a pesos o "\$", se trata de pesos mexicanos; de igual manera, cuando se hace la referencia a dólares, se trata de dólares de los Estados Unidos de Norteamérica.

(b) Efectivo y Equivalentes de efectivo

Los equivalentes de efectivo incluyen depósitos en cuentas bancarias, las cuales se presentan a su costo más los intereses devengados, cifra que es similar a su valor de mercado. A la fecha de los estados financieros, los intereses a cargo o a favor se incluyen en los resultados del ejercicio.

(c) Estimaciones para cuentas de dudosa recuperación

El Organismo No constituyó una estimación para cuentas de dudosa recuperación, ya que los que se incluyen importes con antigüedad mayor a un año y aquellas cuentas por cobrar se encuentran en un proceso legal por parte de Área Jurídica para su recuperación.

(d) Primas de antigüedad

Los beneficios acumulados por pensiones y primas de antigüedad, a que tienen derecho los trabajadores por ley, se reconocen en los resultados de cada ejercicio, es decir, con base en el cálculo que se efectúa al trabajador al momento de su separación.

Las indemnizaciones a que puede tener derecho el personal, se reconocen en los resultados del ejercicio en que se pagan.

(e) Reconocimiento de ingresos y egresos

Los recursos se registran conforme a los momentos contables de los ingresos es decir se devengan en cuanto se conocen y se dan por recaudados una vez que se recibe el efectivo a través de las ministraciones. El presupuesto autorizado del ejercicio, pendiente de recibir al cierre y recibido en 2013.

Los recursos de Servicios de Salud de Morelos provienen de transferencias del Gobierno Federal (a través de fondos de aportaciones), Estatales e Ingresos Propios, para sufragar el costo de los programas encomendados al Órgano Descentralizado y los gastos de operación y de inversión, conforme al presupuesto autorizado en cada ejercicio fiscal, siendo reconocidos al momento de la recepción de los recursos en las distintas cuentas bancarias.

Los gastos del ejercicio se provisionan, reconocen y registran por el Organismo con base acumulativa, la contabilización de las transacciones de gasto se hará conforme a la fecha de su realización, independientemente de la de su pago, y la del ingreso se registrará cuando exista jurídicamente el derecho de cobro, con fundamento en el artículo 34 de la Ley General de Contabilidad Gubernamental.

3.6 Resumen de sus Principales Políticas Fiscales

NOTAS A LOS ESTADOS FINANCIEROS AL 31 DE DICIEMBRE DEL 2013

Servicios de Salud de Morelos al pertenecer al Título III "Del Régimen de las Personas Morales con fines no lucrativos" de la Ley del Impuesto sobre la Renta (LISR), no está considerada contribuyente del Impuesto sobre la Renta (Artículo 93 de la ley citada anteriormente), únicamente funge como retenedor solidario, enterando los impuestos retenidos por Sueldos y Salarios.

En relación al Impuesto Empresarial a Tasa Única (LIETU), Servicios de Salud de Morelos no se encuentra obligada al pago de este impuesto de conformidad con el Artículo 4 fracción I de la Ley del Impuesto Empresarial a Tasa única.

El Impuesto al Valor Agregado (IVA) que paga Servicios de Salud de Morelos es registrado conjuntamente con los gastos ya que sus ingresos son exentos de dicho impuesto, de conformidad al Artículo 15 fracción IV de la Ley del Impuesto al Valor Agregado.

Finalmente en cuanto a los Depósitos en Efectivo, tampoco se encuentra obligada al pago de este impuesto, de conformidad con el Artículo 2 fracción I de la Ley del Impuesto a los Depósitos en Efectivo.


3.7 Administración de Riesgos

La actividad y objetivo principal de **Servicios de Salud de Morelos** no la expone a diversos riesgos que existen en su entorno económico, los cuales son.- de mercado, de crédito, de liquidez y de tipo cambiario.


4. APROBACIÓN DE LOS ESTADOS FINANCIEROS

Los estados financieros y sus notas al 31 de diciembre de 2013, fueron suscritos por la Directora General, el Director de Administración, el Subdirector de Servicios Financieros y el Jefe del Departamento de Control Presupuestal y Contabilidad y son aprobados por la Junta de Gobierno del Organismo.

ESTAS NOTAS FORMAN PARTE INTEGRANTE DE LOS ESTADOS FINANCIEROS




Dra. Ángela Patricia Mora González
Directora General



Lic. Andrik Ruíz de Chávez Arista
Director de Administración



Lic. Hilario Ortíz Gómez
Subdirector de Recursos Financieros



C.P. Víctor Roberto López Merino
Jefe del Departamento de Control Presupuestal y Contabilidad

**NOTAS A LOS ESTADOS A LOS ESTADOS DEL EJERCICIO
PRESUPUESTAL AL 31 DE DICIEMBRE DEL 2013**

EGRESOS

Se tuvo un presupuesto aprobado inicial de \$ 1,366,159,011.00 posteriormente se autorizaron ampliaciones y reducciones por \$ 2,126,292,616.09, para determinar un presupuesto modificado de \$ 3,492,451,627.09, De dicha cantidad se devengaron \$ 3,153,471,978.39.

SERVICIOS PERSONALES

Se tenía un presupuesto aprobado inicial por \$ 1,061,086,823.00 con ampliaciones de \$ 693,782,128.37 aplicados principalmente en Remuneraciones al personal de carácter transitorio y Otras prestaciones sociales y económicas y reducciones, determinando un presupuesto modificado de \$ 1,754,868,951.37. De dicha cantidad se devengaron \$1,746,210,245.77

MATERIALES Y SUMINISTROS

Inicialmente se obtuvo un aprobado de \$71,160,208.00 posteriormente se dieron ampliaciones y reducciones por \$684,856,589.76 aplicados principalmente a productos químicos, farmacéuticos y de laboratorio, determinándose un presupuesto modificado por \$756,016,797.76. De dicha cantidad se devengaron 703,158,463.19.

SERVICIOS GENERALES

Se obtuvo un aprobado de \$ 120,817,022.00 reducciones y ampliaciones por \$ 455,551,624.93 determinando un presupuesto modificado de \$576,368,646.93, De dicha cantidad se devengaron 436,842,269.33, aplicados principalmente en servicios profesionales y servicios de mantenimiento y aplicados principalmente a Servicios Profesionales y de Mantenimiento y Conservación.

TRANSFERENCIAS, ASIGNACIONES, SUBSIDIOS Y OTRAS AYUDAS

Se obtuvo un aprobado de \$ 2,425,500.00, posteriormente se dieron ampliaciones y reducciones por \$20,038,152.45, aplicados principalmente a subsidios a la prestación de servicios públicos, determinando un presupuesto modificado de \$22,463,652.45.

De dicha cantidad se devengaron \$20,551,044.75.


BIENES MUEBLES, INMUEBLES E INTANGIBLES


Teniendo un presupuesto aprobado inicial de \$13,007,417.00, con ampliaciones y reducciones por \$279,636,816.25, obteniendo un presupuesto modificado de \$292,644,233.25, de los cuales se devengaron \$201,977,824.70, que se destinaron principalmente a equipo instrumental médico y de laboratorio.

NOTAS A LOS ESTADOS A LOS ESTADOS DEL EJERCICIO
PRESUPUESTAL AL 31 DE DICIEMBRE DEL 2013


INVERSIÓN PÚBLICA

No existió presupuesto aprobado para este capítulo, obteniendo ampliaciones y reducciones netas por \$90,089,345.33, por lo que este importe es su presupuesto modificado. De dicho presupuesto modificado se devengaron \$ 44,732,130.65, que se destinaron a la edificación no habitacional.


Dra. Angela Patricia Mora González
Directora General


Lic. Andrik Ruíz de Chávez Arista
Director de Administración


Lic. Hilario Ortiz Gómez
Subdirector de Recursos Financieros


C.P. Barbara María Riojas Guerra
Jefe del Departamento de Control
Presupuestal

SERVICIOS DE SALUD DE MORELOS
Estado Analítico de Ingresos Presupuestales

Emisión : 31/01/2014 Hoja : 1

DEL : 01/01/2013 AL : 31/12/2013

Rubro / Tipo / Clase / Concepto	Estimado	Ampliación	Reducción	Modificado	Devengado	Recaudado	% Avance
Ingresos por ventas de bienes y servicios	0.00	87,278,723.58	26,745,175.50	60,533,548.08	60,533,528.08	44,065,682.89	72.80
Ingresos por ventas de bienes y servicios de organismos descentralizados	0.00	87,278,723.58	26,745,175.50	60,533,548.08	60,533,528.08	44,065,682.89	72.80
Cuotas de Recuperación	0.00	30,942,304.50	0.00	30,942,304.50	30,942,304.50	30,250,278.50	97.76
Jurisdicciones	0.00	1,621,196.00	0.00	1,621,196.00	1,621,196.00	1,621,196.00	100.00
Hospitales	0.00	22,045,536.50	0.00	22,045,536.50	22,045,536.50	21,373,154.50	96.95
Otras Unidades Médicas de Apoyo	0.00	7,275,572.00	0.00	7,275,572.00	7,275,572.00	7,255,928.00	99.73
Gobierno del Estado de Morelos	0.00	36,620,078.47	26,487,935.30	10,132,143.17	10,132,143.17	10,132,143.17	100.00
Ingresos por Rendimientos Financieros	0.00	0.00	0.00	0.00	0.00	0.00	0.00
Ingresos por Observaciones de Auditoría	0.00	9,430,274.02	0.00	9,430,274.02	9,430,274.02	9,430,274.02	100.00
Compensación de Consumo de Energía Eléctrica y Servicio de Agua	0.00	0.00	0.00	0.00	0.00	0.00	0.00
Llamadas Telefónicas y Otros	0.00	20,000.00	0.00	20,000.00	20,000.00	20,000.00	100.00
Recuperacion de Siniestros	0.00	1,698.38	0.00	1,698.38	1,698.38	1,698.38	100.00
Donaciones a Unidades de Salud	0.00	240,780.00	0.00	240,780.00	240,780.00	240,780.00	100.00
Sancion a Proveedores	0.00	0.00	0.00	0.00	0.00	0.00	0.00
Otros ingresos	0.00	363,690.01	0.00	363,690.01	363,690.01	363,690.01	100.00
Servicios Interestatales del Seguro Popular	0.00	26,563,636.06	26,487,935.30	75,700.76	75,700.76	75,700.76	100.00
Régimen Estatal de Protección Social en Salud	0.00	19,680,340.61	257,240.20	19,423,100.41	19,423,080.41	3,647,261.22	18.78
Cuotas de Enseñanza	0.00	19,680,340.61	257,240.20	19,423,100.41	19,423,080.41	3,647,261.22	18.78
Gobierno del Estado de Morelos	0.00	36,000.00	0.00	36,000.00	36,000.00	36,000.00	100.00

SERVICIOS DE SALUD DE MORELOS
Estado Analítico de Ingresos Presupuestales

Emisión : 31/01/2014 Hoja : 2

DEL : 01/01/2013 AL : 31/12/2013

Rubro / Tipo / Clase / Concepto	Estimado	Ampliación	Reducción	Modificado	Devengado	Recaudado	% Avance
Capacitación	0.00	36,000.00	0.00	36,000.00	36,000.00	36,000.00	100.00
Participaciones y Aportaciones	1366159,011.00	1498721,125.07	0.00	2864880,136.07	2853994,274.00	2800346,912.49	97.75
Aportaciones	1366159,011.00	1198182,322.35	0.00	2564341,333.35	2547562,606.70	2537220,565.53	98.94
FEDERAL	1229159,011.00	950,760,050.23	0.00	2179919,061.23	2163140,334.58	2163100,701.75	99.23
RAMO 33	1229159,011.00	13,996,650.67	0.00	1243155,661.67	1226929,671.41	1226890,038.58	98.69
REGIMEN ESTATAL DE PROTECCION EN SALUD	0.00	913,102,873.81	0.00	913,102,873.81	913,102,873.81	913,102,873.81	100.00
OTROS RECURSOS	0.00	23,660,525.75	0.00	23,660,525.75	23,107,789.36	23,107,789.36	97.66
ESTATAL	137,000,000.00	247,422,272.12	0.00	384,422,272.12	384,422,272.12	374,119,863.78	97.32
Gobierno del Estado de Morelos	137,000,000.00	156,493,700.68	0.00	293,493,700.68	293,493,700.68	283,191,292.34	96.49
Regimen Estatal de Protección Social en Salud	0.00	90,928,571.44	0.00	90,928,571.44	90,928,571.44	90,928,571.44	100.00
	0.00	300,538,802.72	0.00	300,538,802.72	306,431,667.30	263,126,346.96	87.55
RAMO 12	0.00	300,538,802.72	0.00	300,538,802.72	306,431,667.30	263,126,346.96	87.55
BRIGADISTAS VOLUNTARIOS	0.00	871,085.08	0.00	871,085.08	871,085.08	871,085.08	100.00
VACUNACION UNIVERSAL	0.00	2,946.64	0.00	2,946.64	2,946.64	0.00	0.00
AFASPE	0.00	38,858,672.50	0.00	38,858,672.50	38,858,672.50	38,756,910.21	99.74
Caravanas de la Salud	0.00	50,388,245.99	0.00	50,388,245.99	50,388,245.99	50,269,330.67	99.76
FASSA-C	0.00	0.00	0.00	0.00	5,892,864.58	5,874,364.00	0.00
Programa de Oportunidades	0.00	61,871,858.70	0.00	61,871,858.70	61,871,858.70	61,628,297.00	99.61
SI CALIDAD	0.00	2,098,450.00	0.00	2,098,450.00	2,098,450.00	2,098,450.00	100.00


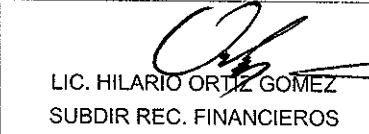


SERVICIOS DE SALUD DE MORELOS
Estado Analítico de Ingresos Presupuestales

Emisión: 31/01/2014 Hoja: 3

DEL: 01/01/2013 AL: 31/12/2013

Rubro / Tipo / Clase / Concepto	Estimado	Ampliación	Reducción	Modificado	Devengado	Recaudado	% Avance
PEF	0.00	131,639,600.65	0.00	131,639,600.65	131,639,600.65	88,840,409.00	67.49
FOROSS	0.00	12,868,143.16	0.00	12,868,143.16	12,868,143.16	12,847,701.00	99.84
Comunidades Saludables	0.00	1,275,000.00	0.00	1,275,000.00	1,275,000.00	1,275,000.00	100.00
Examen Nacional de Aspirantes a Residencias Medicas	0.00	664,800.00	0.00	664,800.00	664,800.00	664,800.00	100.00
Transferencias, Asignaciones, Subsidios y Otras Ayudas	0.00	84,564,218.30	0.00	84,564,218.30	84,564,218.30	70,334,486.30	83.17
Subsidios y Subvenciones	0.00	84,564,218.30	0.00	84,564,218.30	84,564,218.30	70,334,486.30	83.17
SUBSIDIO ISR	0.00	84,564,218.30	0.00	84,564,218.30	84,564,218.30	70,334,486.30	83.17
SUBSIDIO ISR	0.00	84,564,218.30	0.00	84,564,218.30	84,564,218.30	70,334,486.30	83.17

TOTALES 1366159,011.00 1670564,066.95 26,745,175.50 3009977,902.45 2999092,020.38 2914747,081.68

 LIC. PABLO RODRIGUEZ HUTER JEFE DEPTO. DE TESORERIA	 LIC. HILARIO ORTIZ GOMEZ SUBDIR REC. FINANCIEROS	 LIC. ANDRIAN RUIZ DE CHAVEZ A. DIRECTOR DE ADMINISTRACION	 DRA. ANGELA P. MORA GONZALEZ DIRECTORA GENERAL SSM
---	---	---	--

SERVICIOS DE SALUD DE MORELOS
ESTADO DEL EJERCICIO DEL PRESUPUESTO DE EGRESOS

Emisión : 31/01/2014 Hoja : 1

DEL : 01/01/2013 AL : 31/12/2013

Informe Agregado

Capítulo del Gasto	Aprobado	Modificado	Comprometido	Disponible	Devengado	No Devengado	Sin Devengar	Ejercido	Pagado	Deuda
SERVICIOS PERSONALES	1061086,823.00	1754868,951.37	1746210,245.77	8,658,705.60	1746210,245.77	0.00	8,658,705.60	1700630,944.52	1700630,944.52	45,579,301.25
REMUNERACIONES AL PERSONAL DE CARACTER PERMANENTE	365,261,514.00	352,181,460.00	352,156,855.31	24,604.69	352,156,855.31	0.00	24,604.69	352,156,855.31	352,156,855.31	0.00
Sueldos base	365,261,514.00	352,181,460.00	352,156,855.31	24,604.69	352,156,855.31	0.00	24,604.69	352,156,855.31	352,156,855.31	0.00
REMUNERACIONES AL PERSONAL DE CARACTER TRANSITORIO	21,845,105.00	367,925,240.93	359,803,747.61	8,121,493.32	359,803,747.61	0.00	8,121,493.32	359,803,747.61	359,803,747.61	0.00
Honorarios	0.00	17,393,827.47	16,818,057.31	575,770.16	16,818,057.31	0.00	575,770.16	16,818,057.31	16,818,057.31	0.00
Sueldos base al personal eventual	21,845,105.00	330,926,266.75	323,827,477.10	7,098,789.65	323,827,477.10	0.00	7,098,789.65	323,827,477.10	323,827,477.10	0.00
Retribuciones por servicios de carácter social	0.00	19,605,146.71	19,158,213.20	446,933.51	19,158,213.20	0.00	446,933.51	19,158,213.20	19,158,213.20	0.00
REMUNERACIONES ADICIONALES Y ESPECIALES	259,222,693.00	338,431,093.60	338,060,229.59	370,864.01	338,060,229.59	0.00	370,864.01	338,060,229.59	338,060,229.59	0.00
Prima quinquenal por años de servicios efectivos prestados	5,692,808.00	5,782,578.29	5,782,128.29	450.00	5,782,128.29	0.00	450.00	5,782,128.29	5,782,128.29	0.00
Primas de vacaciones y dominical	15,017,153.00	18,351,259.01	18,351,259.01	0.00	18,351,259.01	0.00	0.00	18,351,259.01	18,351,259.01	0.00
Aguinaldo o gratificación de fin de año	50,193,671.00	77,830,064.79	77,709,650.78	120,414.01	77,709,650.78	0.00	120,414.01	77,709,650.78	77,709,650.78	0.00
Remuneraciones por horas extraordinarias	0.00	0.00	0.00	0.00	0.00	0.00	0.00	0.00	0.00	0.00
Compensaciones por servicios eventuales	6,892,978.00	308,026.37	58,026.37	250,000.00	58,026.37	0.00	250,000.00	58,026.37	58,026.37	0.00
Compensaciones adicionales por servicios especiales	34,585,660.00	30,000,715.29	30,000,715.29	0.00	30,000,715.29	0.00	0.00	30,000,715.29	30,000,715.29	0.00
Compensacion por actualizacion y formacion academica	146,840,423.00	206,158,449.85	206,158,449.85	0.00	206,158,449.85	0.00	0.00	206,158,449.85	206,158,449.85	0.00
SEGURIDAD SOCIAL	111,277,596.00	118,028,785.43	118,028,785.37	0.06	118,028,785.37	0.00	0.06	117,966,691.20	117,966,691.20	62,094.17
Aportaciones al issste	59,122,332.00	58,172,204.24	58,172,204.24	0.00	58,172,204.24	0.00	0.00	58,172,204.24	58,172,204.24	0.00
Aportaciones al seguro de cesantia en edad avanzada y vejez	15,042,825.00	15,172,992.41	15,172,992.41	0.00	15,172,992.41	0.00	0.00	15,172,992.41	15,172,992.41	0.00
Aportaciones al fovissste	20,177,467.00	23,894,479.77	23,894,479.77	0.00	23,894,479.77	0.00	0.00	23,894,479.77	23,894,479.77	0.00
Aportaciones al sistema de ahorro para el retiro	8,070,787.00	10,165,348.12	10,165,348.12	0.00	10,165,348.12	0.00	0.00	10,165,348.12	10,165,348.12	0.00
Depositos para el ahorro solidario	1,604,054.00	2,670,620.07	2,670,620.06	0.01	2,670,620.06	0.00	0.01	2,670,620.06	2,670,620.06	0.00
Cuotas para el seguro de vida del personal civil	3,945,496.00	4,133,464.90	4,133,464.85	0.05	4,133,464.85	0.00	0.05	4,133,464.85	4,133,464.85	0.00
CUOTAS PARA EL SEGURO DE GTOS. MEDICOS PERS. CIVIL	0.00	1,567,930.24	1,567,930.24	0.00	1,567,930.24	0.00	0.00	1,505,836.07	1,505,836.07	62,094.17
Cuotas para el seguro de separacion individualizado	0.00	815,007.39	815,007.39	0.00	815,007.39	0.00	0.00	815,007.39	815,007.39	0.00
Cuotas para el seguro colectivo de retiro	1,272,499.00	0.00	0.00	0.00	0.00	0.00	0.00	0.00	0.00	0.00
Seguro de responsabilidad civil, asistencia legal y otros seguros	2,042,136.00	1,436,738.29	1,436,738.29	0.00	1,436,738.29	0.00	0.00	1,436,738.29	1,436,738.29	0.00

SERVICIOS DE SALUD DE MORELOS
ESTADO DEL EJERCICIO DEL PRESUPUESTO DE EGRESOS
Informe Agregado

Emisión : 31/01/2014 Hoja : 2

DEL : 01/01/2013 AL : 31/12/2013

Capítulo del Gasto	Aprobado	Modificado	Comprometido	Disponible	Devengado	No Devengado	Sin Devengar	Ejercido	Pagado	Deuda
OTRAS PRESTACIONES SOCIALES Y ECONOMICAS	266,941,054.00	530,162,710.26	530,020,966.74	141,743.52	530,020,966.74	0.00	141,743.52	484,503,759.66	484,503,759.66	45,517,207.08
Cuotas para el fondo de ahorro del personal civil	2,521,318.00	16,112,783.31	16,112,782.75	0.56	16,112,782.75	0.00	0.56	16,112,782.75	16,112,782.75	0.00
Prestaciones de retiro	5,909,277.00	11,032,032.42	11,004,300.22	27,732.20	11,004,300.22	0.00	27,732.20	10,838,526.22	10,838,526.22	165,774.00
Prestaciones establecidas por condiciones generales de trabajo o contratos cole	26,410,840.00	17,063,820.21	17,063,820.21	0.00	17,063,820.21	0.00	0.00	17,063,820.21	17,063,820.21	0.00
Compensacion garantizada	8,274,440.00	24,469,031.62	24,469,031.62	0.00	24,469,031.62	0.00	0.00	24,469,031.62	24,469,031.62	0.00
Asignaciones adicionales al sueldo	26,740,265.00	52,802,381.25	52,802,381.25	0.00	52,802,381.25	0.00	0.00	52,802,381.25	52,802,381.25	0.00
Otras prestaciones	197,084,914.00	408,682,661.45	408,568,650.69	114,010.76	408,568,650.69	0.00	114,010.76	363,217,217.61	363,217,217.61	45,351,433.08
PREVISIONES	0.00	0.00	0.00	0.00	0.00	0.00	0.00	0.00	0.00	0.00
OTRAS MED. DE CARACTER LAB. Y ECONOM. (DEFUNCIONES)	0.00	0.00	0.00	0.00	0.00	0.00	0.00	0.00	0.00	0.00
PAGO DE ESTIMULOS A SERVIDORES PUBLICOS	36,538,861.00	28,472,389.15	28,472,389.15	0.00	28,472,389.15	0.00	0.00	28,472,389.15	28,472,389.15	0.00
Estimulos al personal operativo	36,538,861.00	28,472,389.15	28,472,389.15	0.00	28,472,389.15	0.00	0.00	28,472,389.15	28,472,389.15	0.00
IMPUESTO SOBRE NOMINAS Y OTROS QUE SE DERIVEN DE UNA RELACION LABORAL	0.00	19,667,272.00	19,667,272.00	0.00	19,667,272.00	0.00	0.00	19,667,272.00	19,667,272.00	0.00
2% SOBRE NOMINAS	0.00	19,667,272.00	19,667,272.00	0.00	19,667,272.00	0.00	0.00	19,667,272.00	19,667,272.00	0.00
MATERIALES Y SUMINISTROS	71,160,208.00	756,016,797.76	703,659,476.77	52,357,320.99	703,158,463.19	501,013.58	52,858,334.57	527,483,776.02	527,483,776.02	175,674,687.17
MATERIALES DE ADMINISTRACION, EMISION DE DOCUMENTOS Y ARTICULOS OFICIALES	12,739,568.00	20,858,587.15	16,895,779.39	3,962,807.76	16,894,834.14	945.25	3,963,753.01	14,195,920.89	14,195,920.89	2,698,913.25
Materiales y Utiles de Oficina	5,935,674.00	9,000,154.37	6,486,198.57	2,513,955.80	6,485,253.32	945.25	2,514,901.05	5,741,342.91	5,741,342.91	743,910.41
Materiales y Utiles de Impresión y Reproducción	1,598,500.00	241,356.30	120,860.80	120,495.50	120,860.80	0.00	120,495.50	117,826.24	117,826.24	3,034.56
Material estadístico y geográfico	0.00	92.00	92.00	0.00	92.00	0.00	0.00	92.00	92.00	0.00
Materiales y utiles para el procesamiento en equipo y bienes informaticos	3,570,670.00	6,794,418.27	6,067,670.89	726,747.38	6,067,670.89	0.00	726,747.38	4,957,745.91	4,957,745.91	1,109,924.98
Material de apoyo informativo	155,148.00	204,629.35	200,162.79	4,466.56	200,162.79	0.00	4,466.56	134,283.87	134,283.87	65,878.92
Material para informacion en actividades de investigacion cientifica y tecnologí	156,176.00	0.00	0.00	0.00	0.00	0.00	0.00	0.00	0.00	0.00
Material de limpieza	1,323,400.00	4,617,936.86	4,020,794.34	597,142.52	4,020,794.34	0.00	597,142.52	3,244,629.96	3,244,629.96	776,164.38
ALIMENTOS Y UTENSILIOS	3,627,837.00	6,753,597.44	6,647,869.78	105,727.66	6,603,820.82	44,048.96	149,776.62	6,438,172.76	6,438,172.76	165,648.06
Productos alimenticios para personal derivado de la prestacion de servicios publ	5,000.00	4,334,431.97	4,334,431.97	0.00	4,334,431.97	0.00	0.00	4,334,431.97	4,334,431.97	0.00
Prductos alimenticios para el personal que realiza labores en campo o de superv	50,000.00	0.00	0.00	0.00	0.00	0.00	0.00	0.00	0.00	0.00

SERVICIOS DE SALUD DE MORELOS
ESTADO DEL EJERCICIO DEL PRESUPUESTO DE EGRESOS

Emisión : 31/01/2014 Hoja : 3

DEL : 01/01/2013 AL : 31/12/2013

Informe Agregado

Capitulo del Gasto	Aprobado	Modificado	Comprometido	Disponible	Devengado	No Devengado	Sin Devengar	Ejercido	Pagado	Deuda
Productos alimenticios para el personal en las instalaciones de las dependencias	2,839,280.00	1,919,684.31	1,827,311.80	92,372.51	1,796,835.80	30,476.00	122,848.51	1,669,488.60	1,669,488.60	127,347.20
Productos alimenticios para el personal derivado de actividades extraordinarias	690,557.00	452,669.80	449,622.75	3,047.05	436,049.79	13,572.96	16,620.01	397,748.93	397,748.93	38,300.86
Productos alimenticios para animales	5,000.00	0.00	0.00	0.00	0.00	0.00	0.00	0.00	0.00	0.00
Utensilios para el servicio de alimentacion	3,000.00	46,811.36	36,503.26	10,308.10	36,503.26	0.00	10,308.10	36,503.26	36,503.26	0.00
MATERIAS PRIMAS Y MATERIALES DE PRODUCCION Y COMERCIALIZACION	450,000.00	26,686.72	26,686.72	0.00	26,686.72	0.00	0.00	26,499.99	26,499.99	186.73
Insumos textiles adquiridos como materia prima	1,000.00	128.97	128.97	0.00	128.97	0.00	0.00	128.97	128.97	0.00
Combustibles, lubricantes, aditivos, carbon y sus derivados como materia prima	270,000.00	0.00	0.00	0.00	0.00	0.00	0.00	0.00	0.00	0.00
Productos quimicos, farmaceuticos y de laboratorio en materia prima	150,000.00	245.50	245.50	0.00	245.50	0.00	0.00	245.50	245.50	0.00
Productos de cuero, piel, plastico y hule adquiridos como materia prima	29,000.00	26,312.25	26,312.25	0.00	26,312.25	0.00	0.00	26,125.52	26,125.52	186.73
MATERIALES Y ARTICULOS DE CONSTRUCCION Y DE REPARACION	3,146,400.00	6,038,180.20	5,309,664.51	728,515.69	5,309,662.41	2.10	728,517.79	5,151,751.18	5,151,751.18	157,911.23
Productos minerales no metalicos	270,070.00	37,330.40	37,330.40	0.00	37,330.40	0.00	0.00	37,147.91	37,147.91	182.49
Cemento y productos de concreto	62,000.00	23,168.08	23,168.08	0.00	23,168.08	0.00	0.00	23,083.08	23,083.08	85.00
Cal, yeso y productos de yeso	209,000.00	25,480.25	25,480.25	0.00	25,480.25	0.00	0.00	25,366.95	25,366.95	113.30
Madera y productos de madera	376,000.00	116,497.64	100,246.04	16,251.60	100,246.04	0.00	16,251.60	100,246.04	100,246.04	0.00
Vidrio y productos de vidrio	37,000.00	29,907.91	29,907.91	0.00	29,907.91	0.00	0.00	29,142.31	29,142.31	765.60
Material electrico y electronico	696,330.00	1,891,424.09	1,885,381.58	6,042.51	1,885,381.58	0.00	6,042.51	1,758,585.10	1,758,585.10	126,796.48
Articulos metalicos para la construccion	428,000.00	806,540.29	806,540.29	0.00	806,538.19	2.10	2.10	799,913.12	799,913.12	6,625.07
Materiales complementarios	393,000.00	1,416,921.53	710,699.95	706,221.58	710,699.95	0.00	706,221.58	697,356.35	697,356.35	13,343.60
Otros materiales y articulos de construccion y reparacion	675,000.00	1,690,910.01	1,690,910.01	0.00	1,690,910.01	0.00	0.00	1,680,910.32	1,680,910.32	9,999.69
PRODUCTOS QUIMICOS, FARMACEUTICOS Y DE LABORATORIO	26,927,237.00	647,733,663.85	614,620,509.37	33,113,154.48	614,289,031.77	331,477.60	33,444,632.08	471,225,047.09	471,225,047.09	143,063,984.68
Productos quimicos basicos	2,583,000.00	104,241,925.18	102,734,844.51	1,507,080.67	102,734,844.51	0.00	1,507,080.67	56,492,901.13	56,492,901.13	46,241,943.38
Plaguicidas, abonos y fertilizantes	7,714,996.00	9,880,773.37	9,825,918.44	54,854.93	9,825,918.44	0.00	54,854.93	9,825,918.44	9,825,918.44	0.00
Medicinas y productos farmaceuticos	13,288,091.00	311,180,035.50	294,745,525.25	16,434,510.25	294,414,249.75	331,275.50	16,765,785.75	236,103,367.41	236,103,367.41	58,310,882.34
Materiales, accesorios y suministros medicos	649,122.00	168,909,959.67	162,637,724.16	6,272,235.51	162,637,522.08	202.08	6,272,437.59	129,596,761.88	129,596,761.88	33,040,760.20
Materiales, accesorios y suministros de laboratorio	1,221,878.00	24,992,380.76	19,944,335.59	5,048,045.17	19,944,335.57	0.02	5,048,045.19	14,854,883.38	14,854,883.38	5,089,452.19
Fibras sinteticas, hules, plasticos y derivados	0.00	24,942.55	24,942.55	0.00	24,942.55	0.00	0.00	24,942.55	24,942.55	0.00

SERVICIOS DE SALUD DE MORELOS
ESTADO DEL EJERCICIO DEL PRESUPUESTO DE EGRESOS
Informe Agregado

Emisión : 31/01/2014 Hoja : 4

DEL : 01/01/2013 AL : 31/12/2013

Capítulo del Gasto	Aprobado	Modificado	Comprometido	Disponible	Devengado	No Devengado	Sin Devengar	Ejercido	Pagado	Deuda
Otros productos químicos	1,470,150.00	28,503,646.82	24,707,218.87	3,796,427.95	24,707,218.87	0.00	3,796,427.95	24,326,272.30	24,326,272.30	380,946.57
COMBUSTIBLES, LUBRICANTES Y ADITIVOS	14,135,962.00	23,776,136.68	19,558,555.25	4,217,581.43	19,525,022.25	33,533.00	4,251,114.43	17,055,618.33	17,055,618.33	2,469,403.92
Combustibles, Lubricantes y Aditivos p/Vehiculos Terrestres, Aereos, Maritimos,	10,000.00	0.00	0.00	0.00	0.00	0.00	0.00	0.00	0.00	0.00
Combustibles, lubricantes y aditivos para vehiculos terrestres, aereros, maritim	13,816,362.00	22,066,948.82	17,916,579.79	4,150,369.03	17,883,046.79	33,533.00	4,183,902.03	15,412,839.13	15,412,839.13	2,470,207.66
Combustibles, lubricantes y aditivos para vehiculos terrestres, aereos, maritimo	3,600.00	1,166,415.84	1,115,703.44	50,712.40	1,115,703.44	0.00	50,712.40	1,115,703.44	1,115,703.44	0.00
Combustibles, lubricantes y aditivos para vehiculos terrestres, aereos, maritimo	6,000.00	4,602.57	4,602.57	0.00	4,602.57	0.00	0.00	4,602.57	4,602.57	0.00
Combustibles, lubricantes y aditivos para maquinaria, equipo de produccion y ser	290,000.00	448,912.79	436,912.79	12,000.00	436,912.79	0.00	12,000.00	436,912.79	436,912.79	0.00
Combustibles Nacionales para Plantas Productivas	5,000.00	84,256.66	84,256.66	0.00	84,256.66	0.00	0.00	84,256.66	84,256.66	0.00
VESTUARIO, BLANCOS, PRENDAS DE PROTECCION Y ARTICULOS DEPORTIVOS	6,527,218.00	38,456,793.09	31,526,848.38	6,929,944.71	31,503,857.18	22,991.20	6,952,935.91	4,688,391.84	4,688,391.84	26,815,465.34
Vestuario y uniformes	6,087,518.00	21,679,505.68	18,122,469.12	3,557,036.56	18,122,469.12	0.00	3,557,036.56	4,131,935.91	4,131,935.91	13,990,533.21
Prendas de Protección Personal	2,000.00	0.00	0.00	0.00	0.00	0.00	0.00	0.00	0.00	0.00
Prendas de proteccion personal	325,500.00	1,938,013.22	427,388.22	1,510,625.00	427,388.22	0.00	1,510,625.00	341,502.91	341,502.91	85,885.31
Articulos deportivos	80,200.00	43,296.32	37,873.81	5,422.51	37,873.81	0.00	5,422.51	37,873.81	37,873.81	0.00
Productos textiles	10,000.00	45,103.70	45,103.70	0.00	45,103.70	0.00	0.00	44,903.81	44,903.81	199.89
Blancos y otros productos textiles, excepto prendas de vestir	22,000.00	14,750,874.17	12,894,013.53	1,856,860.64	12,871,022.33	22,991.20	1,879,851.84	132,175.40	132,175.40	12,738,846.93
HERRAMIENTAS, REFACCIONES Y ACCESORIOS MENORES	3,605,986.00	12,373,152.63	9,073,563.37	3,299,589.26	9,005,547.90	68,015.47	3,367,604.73	8,702,373.94	8,702,373.94	303,173.96
Herramientas menores	202,000.00	1,288,828.56	1,078,828.56	210,000.00	1,078,828.56	0.00	210,000.00	1,060,966.94	1,060,966.94	17,861.62
Refacciones y accesorios menores de edificios	204,000.00	313,332.34	308,928.15	4,404.19	308,928.15	0.00	4,404.19	305,225.96	305,225.96	3,702.19
Refacciones y accesorios menores de mobiliario y equipo de administracion, educa	15,000.00	77,118.77	77,118.77	0.00	77,118.77	0.00	0.00	77,118.77	77,118.77	0.00
Refacciones y accesorios para equipo de computo	324,900.00	1,260,972.73	833,632.87	427,339.86	833,632.87	0.00	427,339.86	717,643.84	717,643.84	115,989.03
Refacciones y accesorios menores de equipo e instrumental medico y de laborator	0.00	2,208,223.34	1,762,267.00	445,956.34	1,762,267.00	0.00	445,956.34	1,742,013.40	1,742,013.40	20,253.60
Refacciones y accesorios menores de equipo de transporte	2,138,824.00	6,785,430.85	4,573,541.98	2,211,888.87	4,505,526.51	68,015.47	2,279,904.34	4,360,158.99	4,360,158.99	145,367.52
Refacciones y accesorios menores de maquinaria y otros equipos	715,000.00	301,560.35	301,560.35	0.00	301,560.35	0.00	0.00	301,560.35	301,560.35	0.00
Refacciones y accesorios menores otros bienes muebles	6,262.00	137,685.69	137,685.69	0.00	137,685.69	0.00	0.00	137,685.69	137,685.69	0.00

SERVICIOS DE SALUD DE MORELOS
ESTADO DEL EJERCICIO DEL PRESUPUESTO DE EGRESOS

Emisión : 31/01/2014 Hoja : 5

DEL : 01/01/2013 AL : 31/12/2013

Informe Agregado

Capítulo del Gasto	Aprobado	Modificado	Comprometido	Disponible	Devengado	No Devengado	Sin Devengar	Ejercido	Pagado	Deuda
SERVICIOS GENERALES	120,817,022.00	576,368,646.93	441,208,113.86	135,160,533.07	436,842,269.33	4,365,844.53	139,526,377.60	361,670,834.14	361,670,834.14	75,171,435.19
SERVICIOS BASICOS	20,183,689.00	37,546,507.83	36,289,305.70	1,257,202.13	36,102,879.07	186,426.63	1,443,628.76	34,636,104.02	34,636,104.02	1,466,775.05
Servicio de energía eléctrica	3,405,000.00	21,126,269.45	21,021,937.16	104,332.29	21,021,937.16	0.00	104,332.29	21,005,137.16	21,005,137.16	16,800.00
Servicio de gas	410,000.00	1,829,890.29	1,584,684.04	245,206.25	1,584,684.04	0.00	245,206.25	1,571,199.87	1,571,199.87	13,484.17
Servicio de agua	456,000.00	2,920,100.12	2,471,658.94	448,441.18	2,471,658.94	0.00	448,441.18	2,418,621.94	2,418,621.94	53,037.00
Servicio telefónico convencional	10,152,400.00	6,556,130.34	6,556,130.28	0.06	6,377,002.86	179,127.42	179,127.48	6,020,475.04	6,020,475.04	356,527.82
Servicio de telefonía celular	615,000.00	1,142,988.48	990,988.48	152,000.00	983,689.27	7,299.21	159,299.21	903,598.90	903,598.90	80,090.37
Servicio de radiolocalización	59,200.00	18,604.38	6,206.17	12,398.21	6,206.17	0.00	12,398.21	6,206.17	6,206.17	0.00
Servicio de telecomunicaciones	51,007.00	137,764.15	137,764.15	0.00	137,764.15	0.00	0.00	137,764.15	137,764.15	0.00
Servicio de conducción de señales analógicas y digitales	4,691,482.00	3,665,231.04	3,385,951.90	279,279.14	3,385,951.90	0.00	279,279.14	2,457,683.71	2,457,683.71	928,268.19
Servicio postal	16,800.00	22,001.98	6,456.98	15,545.00	6,456.98	0.00	15,545.00	4,455.48	4,455.48	2,001.50
Servicios integrales de telecomunicación	0.00	2,389.60	2,389.60	0.00	2,389.60	0.00	0.00	2,389.60	2,389.60	0.00
Contratación de otros servicios	327,000.00	125,138.00	125,138.00	0.00	125,138.00	0.00	0.00	108,572.00	108,572.00	16,566.00
SERVICIOS DE ARRENDAMIENTO	3,470,350.00	7,566,712.55	7,113,629.72	453,082.83	7,113,629.72	0.00	453,082.83	5,740,799.92	5,740,799.92	1,372,829.80
Arrendamiento de edificios y locales	1,224,880.00	2,198,183.20	2,186,043.18	12,140.02	2,186,043.18	0.00	12,140.02	1,647,247.98	1,647,247.98	538,795.20
Arrendamiento de equipo y bienes informáticos	40,000.00	0.00	0.00	0.00	0.00	0.00	0.00	0.00	0.00	0.00
Arrendamiento de mobiliario	2,000.00	27,326.59	27,326.59	0.00	27,326.59	0.00	0.00	27,326.59	27,326.59	0.00
Arrendamiento de vehículos terrestres, aéreos, marítimos, lacustres y fluviales por	0.00	31,024.63	25,000.00	6,024.63	25,000.00	0.00	6,024.63	25,000.00	25,000.00	0.00
Arrendamiento de maquinaria y equipo	850,000.00	2,127,998.65	1,839,852.80	288,145.85	1,839,852.80	0.00	288,145.85	1,704,058.85	1,704,058.85	135,793.95
Patentes, regalías y otros	1,353,470.00	3,128,132.28	2,981,359.95	146,772.33	2,981,359.95	0.00	146,772.33	2,283,119.30	2,283,119.30	698,240.65
Arrendamiento de sustancias y productos químicos	0.00	182.40	182.40	0.00	182.40	0.00	0.00	182.40	182.40	0.00
Otros Arrendamientos	0.00	53,864.80	53,864.80	0.00	53,864.80	0.00	0.00	53,864.80	53,864.80	0.00
SERVICIOS PROFESIONALES, CIENTIFICOS, TECNICOS Y OTROS SERVICIOS	30,428,129.00	299,618,853.60	218,682,192.13	80,936,661.47	214,676,601.39	4,005,590.74	84,942,252.21	182,864,880.07	182,864,880.07	31,811,721.32
Asesorías asociadas a convenios, tratados o acuerdos	0.00	84,375.00	0.00	84,375.00	0.00	0.00	84,375.00	0.00	0.00	0.00
Otras asesorías para la operación de programas	100,000.00	5,549,820.09	4,151,350.28	1,398,469.81	4,151,350.28	0.00	1,398,469.81	2,773,700.28	2,773,700.28	1,377,650.00
Servicios relacionados con procedimientos jurisdiccionales	0.00	352,800.00	290,600.00	62,000.00	290,600.00	0.00	62,000.00	284,800.00	284,800.00	5,800.00

SERVICIOS DE SALUD DE MORELOS
ESTADO DEL EJERCICIO DEL PRESUPUESTO DE EGRESOS
Informe Agregado

Emisión : 31/01/2014 Hoja : 6

DEL : 01/01/2013 AL : 31/12/2013

Capítulo del Gasto	Aprobado	Modificado	Comprometido	Disponible	Devengado	No Devengado	Sin Devengar	Ejercido	Pagado	Deuda
Servicios de informática	800,000.00	1,575,194.30	1,575,194.30	0.00	1,575,194.30	0.00	0.00	548,350.30	548,350.30	1,026,844.00
Servicios para capacitación a servidores públicos	1,017,500.00	11,829,641.92	6,532,779.43	5,296,862.49	6,455,487.43	77,292.00	5,374,154.49	4,852,150.67	4,852,150.67	1,603,336.76
Estudios e investigaciones	15,000.00	0.00	0.00	0.00	0.00	0.00	0.00	0.00	0.00	0.00
Servicios relacionados con traducciones	0.00	11,030.00	11,030.00	0.00	11,030.00	0.00	0.00	0.00	0.00	11,030.00
Otros servicios comerciales	141,000.00	341,858.41	341,858.41	0.00	323,030.08	18,828.33	18,828.33	318,738.03	318,738.03	4,292.05
Impresiones de documentos oficiales para la prestación de servicios públicos, id	188,000.00	3,029,597.93	2,508,685.11	520,912.82	2,508,685.11	0.00	520,912.82	1,517,180.91	1,517,180.91	991,504.20
Impresión y elaboración dematerial informativo derivado de la operación y admini	1,239,619.00	26,789,855.12	20,175,849.34	6,614,005.78	20,175,849.34	0.00	6,614,005.78	17,320,388.37	17,320,388.37	2,855,460.97
Información en medios masivos derivada de la operación y administración de las d	116,000.00	153,664.40	115,261.04	38,403.36	115,261.04	0.00	38,403.36	98,061.04	98,061.04	17,200.00
Servicios de vigilancia	4,200,000.00	40,619,539.57	33,404,969.92	7,214,569.65	33,404,969.92	0.00	7,214,569.65	33,404,969.92	33,404,969.92	0.00
Subcontratación de servicios con terceros	21,685,693.00	209,084,209.84	149,381,947.28	59,702,262.56	145,472,476.87	3,909,470.41	63,611,732.97	121,670,773.59	121,670,773.59	23,801,703.28
Proyectos para la prestación de servicios	925,317.00	7,125.00	7,125.00	0.00	7,125.00	0.00	0.00	7,125.00	7,125.00	0.00
Servicios integrales	0.00	190,342.02	185,542.02	4,800.00	185,542.02	0.00	4,800.00	68,641.96	68,641.96	116,900.06
SERVICIOS FINANCIEROS, BANCARIOS Y COMERCIALES	5,852,600.00	16,128,342.03	5,056,914.56	11,071,427.47	5,056,914.56	0.00	11,071,427.47	4,758,974.43	4,758,974.43	297,940.13
Servicios bancarios y financieros	5,000.00	9,603,480.98	28,755.22	9,574,725.76	28,755.22	0.00	9,574,725.76	26,064.83	26,064.83	2,690.39
Seguros de bienes patrimoniales	5,842,600.00	6,442,156.25	4,995,454.54	1,446,701.71	4,995,454.54	0.00	1,446,701.71	4,700,204.80	4,700,204.80	295,249.74
Fletes y maniobras	5,000.00	82,704.80	32,704.80	50,000.00	32,704.80	0.00	50,000.00	32,704.80	32,704.80	0.00
SERVICIOS DE INSTALACION, REPARACION, MANTENIMIENTO Y CONSERVACION	34,197,688.00	141,395,345.96	111,137,621.33	30,257,724.63	111,049,624.57	87,996.76	30,345,721.39	74,679,997.46	74,679,997.46	36,369,627.11
Mantenimiento y conservación de inmuebles para la prestación de servicios admini	2,349,172.00	37,273,337.37	31,173,265.78	6,100,071.59	31,173,217.10	48.68	6,100,120.27	14,239,674.90	14,239,674.90	16,933,542.20
Mantenimiento y conservación de inmuebles para la prestación de servicios públic	976,000.00	14,554,941.56	14,222,802.29	332,139.27	14,222,802.29	0.00	332,139.27	12,429,899.12	12,429,899.12	1,792,903.17
Mantenimiento y conservación de mobiliario y equipo de administración	206,514.00	583,844.63	583,844.63	0.00	583,844.63	0.00	0.00	485,996.63	485,996.63	97,848.00
Mantenimiento y conservación de bienes informáticos	1,524,900.00	2,695,652.50	1,880,684.80	814,967.70	1,880,684.80	0.00	814,967.70	1,869,900.28	1,869,900.28	10,784.52
Instalación, reparación y mantenimiento de equipo e instrumental médico y de lab	14,094,725.00	9,696,093.28	7,625,824.32	2,070,268.96	7,625,824.32	0.00	2,070,268.96	5,770,726.67	5,770,726.67	1,855,097.65
Mantenimiento y conservación de vehiculos terrestres, aéreos, marítimos, lacustr	4,402,606.00	7,450,414.74	5,300,604.26	2,149,810.48	5,261,475.28	39,128.98	2,188,939.46	4,954,733.01	4,954,733.01	306,742.27
Mantenimiento y conservación de maquinaria y equipo	8,873,771.00	39,683,436.81	23,881,112.49	15,802,324.32	23,852,363.09	28,749.40	15,831,073.72	10,878,083.78	10,878,083.78	12,974,279.31
Servicios de lavandería, limpieza e higiene	1,560,000.00	26,913,057.65	24,217,323.34	2,695,734.31	24,197,253.64	20,069.70	2,715,804.01	21,909,197.65	21,909,197.65	2,288,055.99

SERVICIOS DE SALUD DE MORELOS
ESTADO DEL EJERCICIO DEL PRESUPUESTO DE EGRESOS

Emisión : 31/01/2014 Hoja : 7

DEL : 01/01/2013 AL : 31/12/2013

Informe Agregado

Capítulo del Gasto	Aprobado	Modificado	Comprometido	Disponible	Devengado	No Devengado	Sin Devengar	Ejercido	Pagado	Deuda
Servicios de jardinería y fumigación	210,000.00	2,544,567.42	2,252,159.42	292,408.00	2,252,159.42	0.00	292,408.00	2,141,785.42	2,141,785.42	110,374.00
SERVICIOS DE COMUNICACION SOCIAL Y PUBLICIDAD	130,000.00	28,717,212.47	27,574,791.52	1,142,420.95	27,574,791.52	0.00	1,142,420.95	26,949,206.00	26,949,206.00	625,585.52
Difusión de mensajes sobre programas y actividades gubernamentales	130,000.00	28,662,212.47	27,574,791.52	1,087,420.95	27,574,791.52	0.00	1,087,420.95	26,949,206.00	26,949,206.00	625,585.52
Difusión de mensajes comerciales para promover la venta de productos o servicios	0.00	55,000.00	0.00	55,000.00	0.00	0.00	55,000.00	0.00	0.00	0.00
SERVICIO DE REVELADO DE FOTOGRAFIAS	0.00	0.00	0.00	0.00	0.00	0.00	0.00	0.00	0.00	0.00
SERVICIOS DE TRASLADO Y VIATICOS	24,761,442.00	36,189,159.89	27,765,041.92	8,424,117.97	27,667,113.80	97,928.12	8,522,046.09	25,378,976.89	25,378,976.89	2,288,136.91
Pasajes aéreos nacionales para labores en campo y de supervisión	90,000.00	303,563.00	82,440.48	221,122.52	82,440.48	0.00	221,122.52	82,440.48	82,440.48	0.00
Pasajes aéreos nacionales asociados a desastres naturales	0.00	135,000.00	0.00	135,000.00	0.00	0.00	135,000.00	0.00	0.00	0.00
Pasajes aéreos nacionales para servidores públicos de mando en el desempeño de c	1,049,731.00	591,594.23	393,767.22	197,827.01	370,667.22	23,100.00	220,927.01	321,681.82	321,681.82	48,985.40
Pasajes terrestres nacionales para labores en campo y de supervisión	510,500.00	640,017.51	471,127.79	168,889.72	471,127.79	0.00	168,889.72	467,919.79	467,919.79	3,208.00
Pasajes terrestres nacionales asociados a desastres naturales	0.00	160,000.00	0.00	160,000.00	0.00	0.00	160,000.00	0.00	0.00	0.00
Pasajes terrestres nacionales para servidores públicos de mando en el desempeño	634,926.00	722,375.93	372,742.46	349,633.47	372,742.46	0.00	349,633.47	348,811.46	348,811.46	23,931.00
Viáticos nacionales para labores en campo y de supervisión	15,376,920.00	12,520,334.62	11,307,534.99	1,212,799.63	11,263,717.99	43,817.00	1,256,616.63	9,676,445.78	9,676,445.78	1,587,272.21
Viáticos nacionales asociados a desastres naturales	0.00	903,529.40	183,512.72	720,016.68	183,512.72	0.00	720,016.68	194,028.18	194,028.18	-10,515.46
Viáticos nacionales para servidores públicos en el desempeño de funciones oficia	7,099,365.00	9,806,957.81	9,024,385.25	782,572.56	9,031,733.01	-7,347.76	775,224.80	8,568,757.83	8,568,757.83	462,975.18
Gastos para operativos y trabajos de campo en áreas rurales	0.00	10,405,787.39	5,929,531.01	4,476,256.38	5,891,172.13	38,358.88	4,514,615.26	5,718,891.55	5,718,891.55	172,280.58
SERVICIOS OFICIALES	1,002,028.00	6,555,757.96	5,565,658.28	990,099.68	5,577,756.48	-12,098.20	976,001.48	4,645,445.16	4,645,445.16	932,311.32
Gastos inherentes a la investidura presidencial	50,000.00	0.00	0.00	0.00	0.00	0.00	0.00	0.00	0.00	0.00
Gastos de orden social	78,000.00	770,856.69	384,013.59	386,843.10	384,013.59	0.00	386,843.10	376,995.11	376,995.11	7,018.48
Congresos y convenciones	642,300.00	5,678,950.26	5,075,693.68	603,256.58	5,087,791.88	-12,098.20	591,158.38	4,162,499.04	4,162,499.04	925,292.84
Gastos para alimentación de servidores públicos de mando	231,728.00	105,951.01	105,951.01	0.00	105,951.01	0.00	0.00	105,951.01	105,951.01	0.00
OTROS SERVICIOS GENERALES	791,096.00	2,650,754.64	2,022,958.70	627,795.94	2,022,958.22	0.48	627,796.42	2,016,450.19	2,016,450.19	6,508.03
Funerales y pagas de defunción	226,936.00	0.00	0.00	0.00	0.00	0.00	0.00	0.00	0.00	0.00
Impuestos y derechos de exportación	6,000.00	0.00	0.00	0.00	0.00	0.00	0.00	0.00	0.00	0.00

SERVICIO DE SALUD DE MORELOS
ESTADO DEL EJERCICIO DEL PRESUPUESTO DE EGRESOS
Informe Agregado

Emisión : 31/01/2014 Hoja : 8

DEL : 01/01/2013 AL : 31/12/2013

Capítulo del Gasto	Aprobado	Modificado	Comprometido	Disponible	Devengado	No Devengado	Sin Devengar	Ejercido	Pagado	Deuda
Otros impuestos y derechos	558,160.00	932,691.73	511,309.60	421,382.13	511,309.12	0.48	421,382.61	504,801.09	504,801.09	6,508.03
Impuesto sobre nóminas	0.00	0.00	0.00	0.00	0.00	0.00	0.00	0.00	0.00	0.00
Erogaciones por cuenta de terceros	0.00	1,718,062.91	1,511,649.10	206,413.81	1,511,649.10	0.00	206,413.81	1,511,649.10	1,511,649.10	0.00
TRANSFERENCIAS, ASIGNACIONES, SUBSIDIOS Y OTRAS AYUDAS	2,425,500.00	22,463,652.45	20,620,644.75	1,843,007.70	20,551,044.75	69,600.00	1,912,607.70	17,710,766.34	17,710,766.34	2,840,278.41
SUBSIDIOS Y SUBVENCIONES	880,500.00	16,318,938.25	15,061,024.61	1,257,913.64	14,991,424.61	69,600.00	1,327,513.64	12,970,096.26	12,970,096.26	2,021,328.35
Subsidios a la prestación de servicios públicos	880,500.00	16,318,938.25	15,061,024.61	1,257,913.64	14,991,424.61	69,600.00	1,327,513.64	12,970,096.26	12,970,096.26	2,021,328.35
AYUDAS SOCIALES	45,000.00	6,144,714.20	5,559,620.14	585,094.06	5,559,620.14	0.00	585,094.06	4,740,670.08	4,740,670.08	818,950.06
Apoyo a voluntarios que participan en diversos programas federales	0.00	6,097,314.20	5,512,220.14	585,094.06	5,512,220.14	0.00	585,094.06	4,693,270.08	4,693,270.08	818,950.06
Compensaciones por servicios de carácter social	45,000.00	47,400.00	47,400.00	0.00	47,400.00	0.00	0.00	47,400.00	47,400.00	0.00
PENSIONES Y JUBILACIONES	1,500,000.00	0.00	0.00	0.00	0.00	0.00	0.00	0.00	0.00	0.00
Pago de pensiones y jubilaciones contractuales	1,500,000.00	0.00	0.00	0.00	0.00	0.00	0.00	0.00	0.00	0.00
BIENES MUEBLES, INMUEBLES E INTANGIBLES	13,007,417.00	292,644,233.25	201,997,569.95	90,646,663.30	201,977,824.70	19,745.25	90,666,408.55	61,107,183.17	61,107,183.17	140,870,641.53
MOBILIARIO Y EQUIPO DE ADMINISTRACION	6,056,155.00	29,865,560.61	22,518,799.80	7,346,760.81	22,501,312.31	17,487.49	7,364,248.30	15,896,440.45	15,896,440.45	6,604,871.86
Mobiliario	1,962,500.00	8,653,447.91	7,166,967.97	1,486,479.94	7,146,570.53	20,397.44	1,506,877.38	4,622,736.47	4,622,736.47	2,523,834.06
Bienes informáticos	3,474,268.00	17,001,529.93	12,095,354.30	4,906,175.63	12,095,354.30	0.00	4,906,175.63	9,116,586.30	9,116,586.30	2,978,768.00
Equipo de administración	619,387.00	4,210,582.77	3,256,477.53	954,105.24	3,259,387.48	-2,909.95	951,195.29	2,157,117.68	2,157,117.68	1,102,269.80
MOBILIARIO Y EQUIPO EDUCACIONAL Y RECREATIVO	322,900.00	4,577,622.02	1,020,335.09	3,557,286.93	1,020,335.09	0.00	3,557,286.93	691,796.67	691,796.67	328,538.42
Equipos y aparatos audiovisuales	123,900.00	922,744.48	719,793.55	202,950.93	719,793.55	0.00	202,950.93	525,861.99	525,861.99	193,931.56
Aparatos deportivos	0.00	114,240.00	0.00	114,240.00	0.00	0.00	114,240.00	0.00	0.00	0.00
Cámaras fotográficas y de video	169,000.00	320,130.20	294,554.20	25,576.00	294,554.20	0.00	25,576.00	159,947.34	159,947.34	134,606.86
Otro mobiliario y equipo educacional y recreativo	30,000.00	3,220,507.34	5,987.34	3,214,520.00	5,987.34	0.00	3,214,520.00	5,987.34	5,987.34	0.00
EQUIPO E INSTRUMENTAL MEDICO Y DE LABORATORIO	4,425,800.00	233,662,490.05	165,637,004.36	68,025,485.69	165,662,073.12	-25,068.76	68,000,416.93	39,052,437.93	39,052,437.93	126,609,635.19
Equipo médico y de laboratorio	3,688,500.00	220,737,152.25	162,121,403.63	58,615,748.62	162,302,028.39	-180,624.76	58,435,123.86	37,840,607.32	37,840,607.32	124,461,421.07
Instrumental médico y de laboratorio	737,300.00	12,925,337.80	3,515,600.73	9,409,737.07	3,360,044.73	155,556.00	9,565,293.07	1,211,830.61	1,211,830.61	2,148,214.12
VEHICULOS Y EQUIPO DE TRANSPORTE	1,895,000.00	13,656,357.90	11,096,823.00	2,559,534.90	11,096,823.00	0.00	2,559,534.90	4,877,046.00	4,877,046.00	6,219,777.00
Vehículos y equipo terrestres destinados exclusivamente para desastres naturales	0.00	269,900.00	269,900.00	0.00	269,900.00	0.00	0.00	269,900.00	269,900.00	0.00
Vehículos y equipo terrestres destinados a servidores públicos	1,895,000.00	13,233,215.90	10,673,681.00	2,559,534.90	10,673,681.00	0.00	2,559,534.90	4,607,146.00	4,607,146.00	6,066,535.00

SERVICIOS DE SALUD DE MORELOS
ESTADO DEL EJERCICIO DEL PRESUPUESTO DE EGRESOS

Emisión : 31/01/2014 Hoja : 9

DEL : 01/01/2013 AL : 31/12/2013

Informe Agregado





Capítulo del Gasto	Aprobado	Modificado	Comprometido	Disponible	Devengado	No Devengado	Sin Devengar	Ejercido	Pagado	Deuda
Vehículos y equipo terrestres destinados a servicios administrativos	0.00	0.00	0.00	0.00	0.00	0.00	0.00	0.00	0.00	0.00
Vehículos y equipo terrestres destinados a servidores públicos	0.00	153,242.00	153,242.00	0.00	153,242.00	0.00	0.00	0.00	0.00	153,242.00
MAQUINARIA, OTROS EQUIPOS Y HERRAMIENTAS	237,562.00	10,852,123.87	1,694,528.90	9,157,594.97	1,667,202.38	27,326.52	9,184,921.49	559,383.32	559,383.32	1,107,819.06
Maquinaria y equipo agropecuario	0.00	88,617.10	88,000.00	617.10	88,000.00	0.00	617.10	88,000.00	88,000.00	0.00
Equipos y aparatos de comunicaciones y telecomunicaciones	89,200.00	564,845.92	541,059.11	23,786.81	541,059.11	0.00	23,786.81	122,103.57	122,103.57	418,955.54
Maquinaria y equipo eléctrico y electrónico	128,362.00	10,046,761.64	913,783.34	9,132,978.30	891,564.24	22,219.10	9,155,197.40	205,600.72	205,600.72	685,963.52
Herramientas y máquinas herramientas	5,000.00	148,999.21	148,786.45	212.76	143,679.03	5,107.42	5,320.18	143,679.03	143,679.03	0.00
Otros bienes muebles	15,000.00	2,900.00	2,900.00	0.00	2,900.00	0.00	0.00	0.00	0.00	2,900.00
ACTIVOS INTANGIBLES	70,000.00	30,078.80	30,078.80	0.00	30,078.80	0.00	0.00	30,078.80	30,078.80	0.00
Software	70,000.00	30,078.80	30,078.80	0.00	30,078.80	0.00	0.00	30,078.80	30,078.80	0.00
INVERSION PUBLICA	0.00	90,089,345.33	44,732,130.65	45,357,214.68	44,732,130.65	0.00	45,357,214.68	5,855,029.01	5,855,029.01	38,877,101.64
OBRA PUBLICA EN BIENES PROPIOS	0.00	90,089,345.33	44,732,130.65	45,357,214.68	44,732,130.65	0.00	45,357,214.68	5,855,029.01	5,855,029.01	38,877,101.64
Obras de construcción para edificios no habitacionales	0.00	34,353,697.33	0.00	34,353,697.33	0.00	0.00	34,353,697.33	0.00	0.00	0.00
Mantenimiento y rehabilitación de edificaciones no habitacionales	0.00	55,735,648.00	44,732,130.65	11,003,517.35	44,732,130.65	0.00	11,003,517.35	5,855,029.01	5,855,029.01	38,877,101.64
PARTICIPACIONES Y APORTACIONES	97,662,041.00	0.00	0.00	0.00	0.00	0.00	0.00	0.00	0.00	0.00
APORTACIONES	97,662,041.00	0.00	0.00	0.00	0.00	0.00	0.00	0.00	0.00	0.00
Aportaciones federales a las entidades federativas y municipios para gastos de o	80,036,261.00	0.00	0.00	0.00	0.00	0.00	0.00	0.00	0.00	0.00
Aportaciones federales a las entidades federativas y municipios para incrementos	14,117,306.00	0.00	0.00	0.00	0.00	0.00	0.00	0.00	0.00	0.00
Aportaciones federales a las entidades federativas y municipios para otras medid	2,172,750.00	0.00	0.00	0.00	0.00	0.00	0.00	0.00	0.00	0.00
Aportaciones federales a las entidades federativas y municipios por provisiones	644,868.00	0.00	0.00	0.00	0.00	0.00	0.00	0.00	0.00	0.00
Aportaciones federales a las entidades federativas y municipios por provisiones	323,404.00	0.00	0.00	0.00	0.00	0.00	0.00	0.00	0.00	0.00
Aportaciones federales a las entidades federativas y municipios por provisiones	129,362.00	0.00	0.00	0.00	0.00	0.00	0.00	0.00	0.00	0.00
Aportaciones federales a las entidades federativas y municipios por provisiones	205,362.00	0.00	0.00	0.00	0.00	0.00	0.00	0.00	0.00	0.00
Aportaciones federales a las entidades federativas y municipios por provisiones	32,728.00	0.00	0.00	0.00	0.00	0.00	0.00	0.00	0.00	0.00

SERVICIO DE SALUD DE MORELOS
ESTADO DEL EJERCICIO DEL PRESUPUESTO DE EGRESOS
Informe Agregado

Emisión : 31/01/2014 Hoja : 10

DEL : 01/01/2013 AL : 31/12/2013

Capítulo del Gasto	Aprobado	Modificado	Comprometido	Disponible	Devengado	No Devengado	Sin Devengar	Ejercido	Pagado	Deuda
TOTALES GLOBALES	1366159,011.00	3492451,627.09	3158428,181.75	334,023,445.34	3153471,978.39	4,956,203.36	338,979,648.70	2674458,533.20	2674458,533.20	479,013,445.19

 C.P. BARBARA M. RIOJAS GUERRA JEFE DEPTO. INT. PPTAL	 LIC. HILARIO ORTIZ GOMEZ SUBDIR REC. FINANCIEROS	 LIC. ANDRIK RUIZ DE CHAVEZ A. DIRECTOR DE ADMINISTRACION	 DRA. ANGELA P. MORA GONZALEZ DIRECTORA GENERAL SSM
--	---	--	--

SERVICIOS DE SALUD DE MORELOS
ESTADO ANALÍTICO DEL ACTIVO

Hoja : 1

Fecha : 31/01/2014

01 ENE 2013 Al 31 DIC 2013

Presentación por Cuenta

Descripción	Saldo Inicial	Cargos Periodo	Abonos Periodo	Saldo Final	Flujo Periodo
ACTIVO	1486,007,976.68	39460167,793.14	39022636,782.02	1922,638,986.70	-437,631,011.12
ACTIVO CIRCULANTE	675,247,427.41	39158564,943.36	38991495,470.87	842,316,899.90	-167,069,472.49
Efectivo y Equivalentes	426,333,627.83	35808199,869.28	35660802,865.17	573,730,631.94	-147,397,004.11
Bancos/Tesorería	426,333,627.83	35807929,069.28	35660701,986.30	573,560,710.81	-147,227,082.98
Bancos/Dependencias y Otros		270,800.00	100,878.87	169,921.13	-169,921.13
Derechos a Recibir Efectivo o Equivalentes	139,129,026.24	3090,144,409.01	3088,324,056.15	140,949,379.10	-1,820,352.86
Cuentas por Cobrar a Corto Plazo	74,031,561.13	2972,640,193.69	2949,597,754.42	97,074,000.40	-23,042,439.27
Deudores Diversos por Cobrar a Corto Plazo	65,097,465.11	117,504,215.32	138,726,301.73	43,875,378.70	21,222,086.41
Derechos a Recibir Bienes o Servicios	7,137,886.77	7,733,887.61	9,814,167.18	5,057,607.20	2,080,279.57
Anticipo a Contratistas por Obras Públicas a Corto Plazo	7,137,886.77	7,733,887.61	9,814,167.18	5,057,607.20	2,080,279.57
Prepagos	49,848,026.20	-22,559,095.64	147,901.52	27,141,029.04	22,706,997.16
Bienes en Tránsito	49,848,026.20	-22,559,095.64	147,901.52	27,141,029.04	22,706,997.16
Almacenes	52,798,860.37	275,045,873.10	232,406,480.85	95,438,252.62	-42,639,392.25
ALMACEN DE MATERIALES Y SUMINISTROS DE CONSUMO	52,798,860.37	275,045,873.10	232,406,480.85	95,438,252.62	-42,639,392.25
ACTIVO NO CIRCULANTE	809,760,548.17	301,602,849.78	31,141,311.15	1080,222,086.80	-270,461,538.63
Bienes Inmuebles, Infraestructura y Construcciones en Proceso	100,365,754.26	61,878,648.08	16,911,579.15	145,332,823.19	-44,967,068.93
Edificios no Habitacionales	76,471,164.33	19,604,113.54	19.95	96,075,257.92	-19,604,093.59
Construcciones en Proceso en Bienes Propios	23,894,589.93	42,274,534.54	16,911,559.20	49,257,565.27	-25,362,975.34
Bienes Muebles	708,367,634.72	200,801,845.90		909,169,480.62	-200,801,845.90
MOBILIARIO Y EQUIPO DE ADMINISTRACION	155,949,683.59	22,501,312.31		178,450,995.90	-22,501,312.31
MOBILIARIO Y EQUIPO EDUCACIONAL Y RECREATIVO	6,495,746.81	1,020,335.09		7,516,081.90	-1,020,335.09
EQUIPO E INSTRUMENTAL MEDICO Y DE LABORATORIO	414,183,207.04	164,786,073.12		578,969,280.16	-164,786,073.12
EQUIPO DE TRANSPORTE	86,913,226.71	10,826,923.00		97,740,149.71	-10,826,923.00
MAQUINARIA, OTROS EQUIPOS Y HERRAMIENTAS	44,825,770.57	1,667,202.38		46,492,972.95	-1,667,202.38

SERVICIOS DE SALUD DE MORELOS
ESTADO ANALÍTICO DEL ACTIVO





Hoja : 2

Fecha : 31/01/2014

01 ENE 2013 Al 31 DIC 2013

Presentación por Cuenta

Descripción	Saldo Inicial	Cargos Periodo	Abonos Periodo	Saldo Final	Flujo Periodo
Activos Intangibles	1,027,159.19	30,078.80		1,057,237.99	-30,078.80
SOFTWARE	1,027,159.19	30,078.80		1,057,237.99	-30,078.80
Activos Diferidos		38,892,277.00	14,229,732.00	24,662,545.00	-24,662,545.00
Otros Activos Diferidos		38,892,277.00	14,229,732.00	24,662,545.00	-24,662,545.00

 CP VICTOR FLORES MERINO JEFE DEPTO. CONTABILIDAD	 LIC. HILARIO ORTIZ GOMEZ SUBDIR. RECURSOS FINANCIEROS	 LIC. ANDRIK RUIZ DE CHAVEZ A. DIR. DE ADMINISTRACION	 DRA. ANGELA PATRICIA MORA G. DIR. SEM
--	---	---	---

**SERVICIOS DE SALUD MORELOS
BALANZA DE COMPROBACION**

Presentación por Cuenta

Fecha : 31/01/2014

Periodo del 01/01/2013 al 31/12/2013

Hoja : 1

Cuenta	Nombre	Subsidio	Sdo. Ini.	Debe	Haber	Sdo. Fin.
1	ACTIVO		1,485,007,975.58	39,460,167,793.14	39,022,636,782.02	1,922,538,986.70
1.1	ACTIVO CIRCULANTE		675,247,427.41	39,158,564,943.36	38,991,495,470.87	842,316,899.90
1.1.1	Efectivo y Equivalentes		426,333,627.83	35,808,199,869.28	35,660,802,865.17	573,730,631.94
1.1.1.2	Bancos/Tesorería		426,333,627.83	35,808,199,869.28	35,660,802,865.17	573,730,631.94
1.1.1.3	Bancos/Dependencias y Otros		-	270,800.00	100,878.87	169,921.13
1.1.2	Derechos a Recibir Efectivo o Equivalentes		139,129,026.24	3,090,144,409.01	3,088,324,056.15	140,949,379.10
1.1.2.2	Cuentas por Cobrar a Corto Plazo		74,031,561.13	2,972,640,193.69	2,949,597,754.42	97,074,000.40
1.1.2.3	Deudores Diversos por Cobrar a Corto Plazo		65,097,465.11	117,504,215.32	138,726,301.73	43,875,378.70
1.1.3	Derechos a Recibir Bienes o Servicios		7,137,886.77	7,733,887.61	9,814,167.18	5,057,607.20
1.1.3.4	Anticipo a Contratistas por Obras Públicas a Corto Plazo		7,137,886.77	7,733,887.61	9,814,167.18	5,057,607.20
1.1.4	Inventarios		49,848,026.20	-	22,706,997.16	27,141,029.04
1.1.4.5	Bienes en Tránsito		49,848,026.20	-	22,706,997.16	27,141,029.04
1.1.5	Almacenes		52,798,860.37	275,045,873.10	232,406,480.85	95,438,252.62
1.1.5.1	ALMACEN DE MATERIALES Y SUMINISTROS DE CONSUMO		52,798,860.37	275,045,873.10	232,406,480.85	95,438,252.62
1.2	ACTIVO NO CIRCULANTE		809,760,548.17	301,602,849.78	31,141,311.15	1,080,222,086.80
1.2.3	Bienes Inmuebles Infraestructura y Construcciones en Proceso		100,365,754.26	61,878,648.08	16,911,579.15	145,332,823.19
1.2.3.3	Edificios no Habitacionales		76,471,164.33	19,604,113.54	19.95	96,075,257.92
1.2.3.6	Construcciones en Proceso en Bienes Propios		23,894,589.93	42,274,534.54	16,911,559.20	49,257,565.27
1.2.4.1	Bienes Muebles MOBILIARIO Y EQUIPO DE ADMINISTRACION		708,367,634.72	200,801,845.90	-	909,169,480.62
1.2.4.2	MOBILIARIO Y EQUIPO EDUCACIONAL Y RECREATIVO		155,949,683.59	22,501,312.31	-	178,450,995.90
1.2.4.3	MOBILIARIO Y EQUIPO EDUCACIONAL Y RECREATIVO		6,495,746.81	1,020,335.09	-	7,516,081.90
1.2.4.4	EQUIPO E INSTRUMENTAL MEDICO Y DE LABORATORIO		414,183,207.04	164,786,073.12	-	578,969,280.16
1.2.4.6	EQUIPO DE TRANSPORTE MAQUINARIA OTROS EQUIPOS Y HERRAMIENTAS		86,913,226.71	10,826,923.00	-	97,740,149.71
1.2.5	Activos Intangibles		44,825,770.57	1,667,202.38	-	46,492,972.95
1.2.5.1	SOFTWARE		1,027,159.19	30,078.80	-	1,057,237.99
1.2.7	Activos Diferidos		1,027,159.19	30,078.80	-	1,057,237.99
1.2.7.9	Otros Activos Diferidos		-	38,892,277.00	14,229,732.00	24,662,545.00
2	PASIVO	-	333,152,144.49	3,061,466,831.35	3,337,191,871.47	608,877,184.61
2.1	PASIVO CIRCULANTE	-	333,152,144.49	3,061,466,831.35	3,337,191,871.47	608,877,184.61
2.1.1	Cuentas por Pagar a Corto Plazo	-	333,152,144.49	3,061,466,831.35	3,337,191,871.47	608,877,184.61
2.1.1.1	Servicios Personales por Pagar a Corto Plazo	-	11,625,404.46	1,565,868,466.60	1,554,657,070.91	414,008.77
2.1.1.2	PROVEEDORES POR PAGAR A CORTO	-	238,887,273.27	1,018,986,140.19	1,277,299,195.80	497,200,328.88
2.1.1.3	Contratistas por Obras Públicas por Pagar a Retenciones y Contribuciones por Pagar a Corto Plazo	-	19,862,709.97	23,521,404.36	37,142,580.54	33,483,886.15
3	HACIENDA PÚBLICA/ PATRIMONIO HACIENDA PÚBLICA/ PATRIMONIO CONTRIBUIDO	-	10,704,097.29	231,731,799.68	256,706,032.70	35,678,330.31
3.1.1	Aportaciones	-	32,078.51	220,356,364.92	228,433,834.87	8,109,548.46

**SERVICIOS DE SALUD MORELOS
BALANZA DE COMPROBACION**

Presentación por Cuenta

Fecha : 31/01/2014

Periodo del 01/01/2013 al 31/12/2013

Hoja : 2

Cuenta	Nombre	Subsidio	Sdo. Ini.	Debe	Haber	Sdo. Fin.
3.1.1.0	APORTACIONES	-	32,078.51	220,356,364.92	228,433,834.87 -	8,109,548.46
3.1.2	Donaciones de Capital	-	10,672,018.78	11,375,434.76	28,272,197.83 -	27,568,781.85
3.1.2.0	DONACIONES DE CAPITAL	-	10,672,018.78	11,375,434.76	28,272,197.83 -	27,568,781.85
3.2	HACIENDA PÚBLICA /PATRIMONIO GENERADO	-	1,141,151,733.80	46,767,686.48	91,268,584.35 -	1,185,652,631.67
3.2.1	Resultados del Ejercicio (Ahorro/ Desahorro)		18,219,451.63	278,347.70	96,524.60	18,401,274.73
3.2.1.0	RESULTADOS DEL EJERCICIO		18,219,451.63	278,347.70	96,524.60	18,401,274.73
3.2.2	Resultados de Ejercicios Anteriores	-	1,517,881,587.02	43,379.67	- -	1,517,838,207.35
3.2.2.0	RESULTADOS DE EJERCICIOS ANTERIORES	-	1,517,881,587.02	43,379.67	- -	1,517,838,207.35
3.2.5	Rectificaciones de Resultados de Ejercicios Anteriores		358,510,401.59	46,445,959.11	91,172,059.75	313,784,300.95
3.2.5.1	Cambios en Políticas Contables		358,510,401.59	46,445,959.11	91,233,311.84	313,723,048.86
3.2.5.2	Cambios por Errores Contables		-	-	-	-
4	INGRESOS Y OTROS BENEFICIOS	-	-	-	2,999,092,020.38 -	2,999,092,020.38
4.1	INGRESOS DE GESTIÓN	-	-	-	50,401,384.91 -	50,401,384.91
4.1.7	Ingresos por Venta de Bienes y Servicios	-	-	-	50,401,384.91 -	50,401,384.91
4.1.7.3	Ingresos por Venta de Bienes y Servicios de Organismos Descentralizados	-	-	-	50,401,384.91 -	50,401,384.91
4.2	PARTICIPACIONES APORTACIONES TRANSFERENCIAS ASIGNACIONES S SUBSIDIOS Y OTRAS AYUDA	-	-	-	2,938,210,221.67 -	2,938,210,221.67
	Participaciones y Aportaciones	-	-	-	2,853,646,003.37 -	2,853,646,003.37
4.2.1.2	Aportaciones	-	-	-	2,547,562,606.70 -	2,547,562,606.70
4.2.1.3	Convenios	-	-	-	306,083,396.67 -	306,083,396.67
4.2.2	Transferencias Asignaciones Subsidios y Otras ayudas	-	-	-	84,564,218.30 -	84,564,218.30
4.2.2.3	Subsidios y Subvenciones	-	-	-	84,564,218.30 -	84,564,218.30
4.3	OTROS INGRESOS Y BENEFICIOS	-	-	-	10,480,413.80 -	10,480,413.80
4.3.1	Ingresos Financieros	-	-	-	9,430,274.02 -	9,430,274.02
4.3.1.1	Intereses Ganados de Valores Créditos Bonos y Otros.	-	-	-	9,430,274.02 -	9,430,274.02
4.3.9	Otros Ingresos y Beneficios Varios	-	-	-	1,050,139.78 -	1,050,139.78
4.3.9.1	Otros Ingresos de Ejercicios Anteriores	-	-	-	348,270.63 -	348,270.63
4.3.9.2	BONIFICACIONES Y DESCUENTOS OBTENIDOS	-	-	-	363,690.01 -	363,690.01
4.3.9.9	Otros Ingresos y Beneficios Varios	-	-	-	338,179.14 -	338,179.14
5	GASTOS Y OTRAS PÉRDIDAS	-	-	2,906,762,020.27	-	2,906,762,020.27
5.1	GASTOS DE FUNCIONAMIENTO	-	-	2,886,210,976.12	-	2,886,210,976.12
5.1.1	Servicios Personales	-	-	1,746,210,245.80	-	1,746,210,245.80
5.1.1.1	Remuneraciones al Personal de Carácter Permanente	-	-	352,156,855.31	-	352,156,855.31
5.1.1.2	Remuneraciones al Personal de Carácter Transitorio	-	-	359,803,747.64	-	359,803,747.64
5.1.1.3	Remuneraciones Adicionales y Especiales	-	-	338,060,229.59	-	338,060,229.59
5.1.1.4	Seguridad Social	-	-	118,028,785.37	-	118,028,785.37
5.1.1.5	Otras Prestaciones Sociales y Económicas	-	-	530,020,966.74	-	530,020,966.74
5.1.1.7	Pago de estímulos a servidores Públicos	-	-	28,472,389.15	-	28,472,389.15
5.1.1.8	Impuesto Sobre Nominas y Otros que se deriven de una Relacion Labo	-	-	19,667,272.00	-	19,667,272.00
5.1.2	Materiales y Suministros	-	-	703,158,463.22	-	703,158,463.22

**SERVICIOS DE SALUD MORELOS
BALANZA DE COMPROBACION**

Presentación por Cuenta

Fecha : 31/01/2014

Periodo del 01/01/2013 al 31/12/2013

Hoja : 3

Cuenta	Nombre	Subsidio	Sdo. Ini.	Debe	Haber	Sdo. Fin.
5.1.2.1	Materiales de Administración Emisión de Documentos y Artículos Oficiales	-	-	16,894,834.14	-	16,894,834.14
5.1.2.2	Alimentos y Utensilios	-	-	6,603,820.82	-	6,603,820.82
5.1.2.3	Materias Primas y Materiales de Producción y Comercialización	-	-	26,686.72	-	26,686.72
5.1.2.4	Materiales y Artículos de Construcción y de Reparación	-	-	5,309,662.41	-	5,309,662.41
5.1.2.5	Productos Químicos Farmacéuticos y de Laboratorio	-	-	614,289,031.79	-	614,289,031.79
5.1.2.6	Combustibles Lubricantes y Aditivos	-	-	19,525,022.25	-	19,525,022.25
5.1.2.7	Vestuario Blancos Prendas de Protección y Artículos Deportivos	-	-	31,503,857.18	-	31,503,857.18
5.1.2.9	Herramientas Refacciones y Accesorios Menores	-	-	9,005,547.91	-	9,005,547.91
5.1.3	Servicios Generales	-	-	436,842,267.10	-	436,842,267.10
5.1.3.1	Servicios Básicos	-	-	36,102,879.07	-	36,102,879.07
5.1.3.2	Servicios de Arrendamiento	-	-	7,113,629.72	-	7,113,629.72
5.1.3.3	Servicios Profesionales Científicos y Técnicos y Otros Servicios	-	-	214,676,599.16	-	214,676,599.16
5.1.3.4	Servicios Financieros Bancarios y Comerciales	-	-	5,056,914.56	-	5,056,914.56
5.1.3.5	Servicios de Instalación Reparación Mantenimiento y Conservación	-	-	111,049,624.57	-	111,049,624.57
5.1.3.6	Servicios de Comunicación Social y Publicidad	-	-	27,574,791.52	-	27,574,791.52
5.1.3.7	Servicios de Traslado y Viáticos	-	-	27,667,113.80	-	27,667,113.80
5.1.3.8	Servicios Oficiales	-	-	5,577,756.48	-	5,577,756.48
5.1.3.9	Otros Servicios Generales	-	-	2,022,958.22	-	2,022,958.22
5.2	TRANSFERENCIAS ASIGNACIONES SUBSIDIOS Y OTRAS AYUDAS	-	-	20,551,044.15	-	20,551,044.15
5.2.3	Subsidios y Subvenciones	-	-	14,991,424.61	-	14,991,424.61
5.2.3.1	Subsidios	-	-	14,991,424.61	-	14,991,424.61
5.2.4	Ayudas Sociales	-	-	5,559,619.54	-	5,559,619.54
5.2.4.1	Ayudas Sociales a Personas	-	-	5,559,619.54	-	5,559,619.54
8	CUENTAS DE ORDEN PRESUPUESTARIAS	-	-	-	-	-
8.1	LEY DE INGRESOS	-	-	-	-	-
8.1.2	Ley de Ingresos por Ejecutar	-	-	-	-	-
8.1.4	Ley de Ingresos Devengada	-	-	2,999,092,020.38	2,999,092,020.38	-
8.1.5	Ley de Ingresos Recaudada	-	-	2,914,747,081.68	2,914,747,081.68	-
8.2	PRESUPUESTO DE EGRESOS	-	-	-	-	-
8.2.2	Presupuesto de Egresos por Ejercer	-	-	-	-	-
8.2.4	Presupuesto de Egresos Comprometido	-	-	3,158,428,181.75	3,158,428,181.75	-
8.2.5	Presupuesto de Egresos Devengado	-	-	3,153,471,978.39	3,153,471,978.39	-
8.2.6	Presupuesto de Egresos Ejercido	-	-	2,674,458,533.20	2,674,458,533.20	-
8.2.7	Presupuesto de Egresos Pagado	-	-	2,674,458,533.20	-	2,674,458,533.20