



MORELOS

PODER EJECUTIVO



Servicios de Salud

CUENTA PÚBLICA
SERVICIOS DE SALUD DE MORELOS
ANUAL | 2016



Introducción

CUENTA PÚBLICA
SERVICIOS DE SALUD DE MORELOS
ANUAL | 2016

INTRODUCCIÓN

La Cuenta Pública que se presenta fortalece la cultura de rendición de cuentas y la práctica cotidiana de la transparencia en la gestión pública. En estricto apego a los artículos 8 de la Ley de fiscalización y Rendición de Cuentas de la Federación; 52, 53 y 54 de la Ley General de Contabilidad Gubernamental, y al acuerdo por el que se armoniza la estructura de las Cuentas Públicas emitido por el Consejo Nacional de Armonización Contable y publicado en el Diario Oficial de la Federación el 30 de Diciembre de 2013, la Cuenta Pública que se presenta obedece a la estructura y contenidos establecidos en los ordenamientos señalados.



Información Contable

CUENTA PÚBLICA
SERVICIOS DE SALUD DE MORELOS
ANUAL | 2016

Concepto	2016	2015	Concepto	2016	2015
INGRESOS Y OTROS BENEFICIOS <i>Ingresos de la Gestión</i>			GASTOS Y OTRAS PÉRDIDAS <i>Gastos de Funcionamiento</i>		
Impuestos	45,978,878	39,073,465	Servicios Personales	3,231,996,831	2,916,536,019
Cuotas y Aportaciones de Seguridad Social	-	-	Materiales y Suministros	2,117,128,216	2,086,559,073
Contribuciones de Mejoras	-	-	Servicios Generales	597,760,415	401,941,882
Derechos	-	-		517,108,200	428,035,064
Productos de Tipo Corriente	-	-	Transferencia, Asignaciones, Subsidios y Otras Ayudas	37,370,382	30,595,292
Aprovechamientos de Tipo Corriente	-	-	Transferencias Internas y Asignaciones al Sector Público	-	-
Ingresos por Venta de Bienes y Servicios	45,978,878	39,073,465	Transferencias al Resto del Sector Público	-	-
Ingresos no Comprendidos en las Fracciones de la Ley de	-	-	Subsidios y Subvenciones	4,808,786	4,905,997
Ingresos Causados en Ejercicios Fiscales Anteriores Pendientes	-	-	Ayudas Sociales	32,561,596	25,689,295
de Liquidación o Pago	-	-	Pensiones y Jubilaciones	-	-
			Transf. a Fideicomisos, Mandatos y Contratos Análogos	-	-
			Transferencias a la Seguridad Social	-	-
			Donativos	-	-
			Transferencias al Exterior	-	-
Participaciones, Aportaciones, Transferencias, Asignaciones, Subsidios y Otras Ayudas	3,282,015,914	2,903,725,988	Participaciones y Aportaciones		
Participaciones y Aportaciones	3,282,015,914	2,889,508,998	Participaciones	-	-
Transferencia, Asignaciones, Subsidios y Otras ayudas	-	14,216,990	Aportaciones	-	-
			Convenios	-	-
Otros Ingresos y Beneficios	13,691,683	63,966,254	Intereses, Comisiones y Otros Gastos de la Deuda Púb.	45,046,529	7,949,553
Ingresos Financieros	3,112,201	2,959,007	Intereses de la Deuda Pública	-	-
Incremento por Variación de Inventarios	-	-	Comisiones de la Deuda Pública	-	-
Disminución del Exceso de Estimaciones por Pérdida o	-	-	Gastos de la Deuda Pública	-	-
Deterioro u Obsolescencia	-	-	Costo por Coberturas	-	-
Disminución del Exceso de Provisiones	-	-	Apoyos Financieros	-	-
Otros Ingresos y Beneficios Varios	10,579,482	61,007,247	Otros Gastos y Pérdidas Extraordinarias	45,046,529	7,949,553
Total de Ingresos y Otros Beneficios	3,341,686,475	3,006,765,707	Estimaciones, Depreciaciones, Deterioros, Obsolescencia y		
			Amortizaciones	45,046,529	7,949,553
			Provisiones	-	-
			Disminución de Inventarios	-	-
			Aumento por Insuficiencia de Estimaciones por Pérdida o	-	-
			Deterioro y Obsolescencia	-	-
			Aumento por Insuficiencia de Provisiones	-	-
			Otros Gastos	-	-
			Inversión Pública		
			Inversión Pública no Capitalizable	-	-
			Total de Gastos y Otras Pérdidas	3,314,413,742	2,955,080,864
			Resultados del Ejercicio (Ahorro/Desahorro)	27,272,733	51,684,843

Bajo protesta de decir verdad declaramos que los Estados Financieros y sus Notas son razonablemente correctos y responsabilidad del emisor.

ESABORDO
C. P. ANTONIA M. SANTIAGO CORTES
JEFE DEPTO CONTABILIDAD

REVISÓ
LIC. HILARIO ORTIZ GOMEZ
SUBDIRECCION DE RECURSOS FINANCIEROS

REVISÓ
LIC. ANDRIK RUIZ DE LA VEZ ARISTA
DIRECTOR DE ADMINISTRACION

AUTORIZÓ
DRA. GORGIA RUBIO BRAVO
DIRECTORA GENERAL

CONCEPTO	31 de diciembre 2016	31 de diciembre 2015	CONCEPTO	31 de diciembre 2016	31 de diciembre 2015
ACTIVO			PASIVO		
Activo Circulante			Pasivo Circulante		
Efectivo y Equivalentes	92,902,640	269,352,362	Cuentas por Pagar a Corto Plazo	306,705,681	279,146,692
Efectivo	-	-	Servicios Personales por Pagar a Corto Plazo	2,856,989	7,771,265
Bancos/Tesorería	92,844,156	269,301,502	Proveedores por Pagar a Corto Plazo	223,061,995	164,667,105
Bancos/Dependencias y Otros	58,484	50,860	Contratistas por Obras Públicas por Pagar a Corto Plazo	4,164,508	15,657,775
Inversiones Temporales (Hasta 3 meses)	-	-	Participaciones y Aportaciones por Pagar a Corto Plazo	-	-
Fondos con Afectación Específica	-	-	Transferencias Otorgadas por Pagar a Corto Plazo	-	-
Depósitos de Fondos de Terceros en Garantía y/o Admón.	-	-	Int., Comisiones y Otros Gastos de la Deuda Púb. por Pagar a Corto Plazo	-	-
Otros Efectivos y Equivalentes	-	-	Retenciones y Contribuciones por Pagar a Corto Plazo	76,622,189	91,050,547
Derechos a Recibir Efectivo o Equivalentes	212,494,335	232,652,995	Devoluciones de la Ley de Ingresos por Pagar a Corto Plazo	-	-
Inversiones Financieras de Corto Plazo	-	-	Otras Cuentas por Pagar a Corto Plazo	-	-
Cuentas por Cobrar a Corto Plazo	205,579,442	216,342,470.00	Documentos por Pagar a Corto Plazo	-	-
Deudores Diversos por Cobrar a Corto Plazo	6,914,893	16,310,525.00	Documentos Comerciales por Pagar a Corto Plazo	-	-
Ingresos por Recuperar a Corto Plazo	-	-	Documentos con Contratistas por Obras Púb. por Pagar a Corto Plazo	-	-
Deudores por Anticipos de la Tesorería a Corto Plazo	-	-	Otros Documentos por Pagar a Corto Plazo	-	-
Préstamos Otorgados a Corto Plazo	-	-	Porción a Corto Plazo de la Deuda Pública a Largo Plazo	-	-
Otros Derechos a Recibir Efectivo o Equiv. a Corto Plazo	-	-	Porción a Corto Plazo de la Deuda Pública Interna	-	-
Derechos a Recibir Bienes o Servicios	6,860,633	6,670,128	Porción a Corto Plazo de la Deuda Pública Externa	-	-
Ant. a Proveedores por Adq. de Bienes y Prest. de Serv. a Corto Plazo	-	-	Porción a Corto Plazo de Arrendamiento Financiero	-	-
Ant. a Proveedores por Adq. de Bienes Im. y Muebles a Corto Plazo	-	-	Títulos y Valores a Corto Plazo	-	-
Ant. a Proveedores por Adq. de Bienes Intangibles a Corto Plazo	-	-	Títulos y Valores de la Deuda Pública Interna a Corto Plazo	-	-
Anticipo a Contratistas por Obras Públicas a Corto Plazo	6,860,633	6,670,128.00	Títulos y Valores de la Deuda Pública Externa a Corto Plazo	-	-
Otros Derechos a Recibir Bienes o Servicios a Corto Plazo	-	-	Pasivos Diferidos a Corto Plazo	-	-
Inventarios	-	27,141,029	Ingresos Cobrados por Adelantado a Corto Plazo	-	-
Inventario de Mercancías para Venta	-	-	Intereses Cobrados por Adelantado a Corto Plazo	-	-
Inventario de Mercancías Terminadas	-	-	Otros Pasivos Diferidos a Corto Plazo	-	-
Inventario de Mercancías en Proceso de Elaboración	-	-	Fondos y Bienes de Terceros en Garantía y/o Admón. a C. P.	-	-
Inventario de Materias Primas, Mat. y Suministros para Producción	-	-	Fondos en Garantía a Corto Plazo	-	-
Bienes en Tránsito	-	27,141,029.00	Fondos en Administración a Corto Plazo	-	-
Almacenes	-	-	Fondos Contingentes a Corto Plazo	-	-
Almacén de Materiales y Suministros de Consumo	100,461,760	80,360,961	Fondos de Fideicomisos, Mandatos y Contratos Análogos a Corto Plazo	-	-
Estimación por Pérdida o Deterioro de Activos Circulantes	100,461,760	80,360,961	Otros Fondos de Terceros en Garantía y/o Administración a Corto Plazo	-	-
Est. para Ctes. Incobrables por Derechos a Recibir Efectivo o Equiv.	(38,437,549)	-	Valores y Bienes en Garantía a Corto Plazo	-	-
Estimación por Deterioro de Inventarios	(38,437,549)	-	Provisiones a Corto Plazo	-	-
Otros Activos Circulantes	6,320,262	-	Provisión para Demandas y Juicios a Corto Plazo	-	-
Valores en Garantía	-	-	Provisión para Contingencias a Corto Plazo	-	-
Bienes en Garantía (excluye depósitos de fondos)	-	-	Otras Provisiones a Corto Plazo	-	-
Bienes Deriv. de Embargos, Decom., Aseguramientos y Dación en Pago	6,320,262	-	Otros Pasivos a Corto Plazo	-	-
Adquisición con Fondos de Terceros	-	-	Ingresos por Clasificar	-	-
	-	-	Recaudación por Participar	-	-
	-	-	Otros Pasivos Circulantes	-	-
Total de Activos Circulantes	380,602,081	616,177,475	Total de Pasivos Circulantes	306,705,681	279,146,692

CONCEPTO	31 de diciembre 2016	31 de diciembre 2015	CONCEPTO	31 de diciembre 2016	31 de diciembre 2015
Activo No Circulante			Pasivo No Circulante		
Inversiones Financieras a Largo Plazo	-	-	Cuentas por Pagar a Largo Plazo	-	-
Derechos a Recibir Efectivo o Equivalentes a Largo Plazo	-	-	Documentos por Pagar a Largo Plazo	-	-
Bienes Inmuebles, Infraestructura y Const. en Proceso	325,254,975	147,916,975	Deuda Pública a Largo Plazo	-	-
Bienes Muebles	1,237,206,985	1,151,803,000	Pasivos Diferidos a Largo Plazo	-	-
Activos Intangibles	3,232,132	3,011,300	Fdos. y Bienes de Terceros en Garantía y/o en Admón. a L.P.	-	-
Depreciación, Deterioro y Amortización Acumulada de Bienes	(31,480,614)	(24,871,633)	Provisiones a Largo Plazo	-	-
Activos Diferidos	-	148,843	Total de Pasivos No Circulantes		
Estimación por Pérdida o Deterioro de Activos no Circulantes	-	-	Total del Pasivo	306,705,681	279,146,692
Otros Activos no Circulantes	-	-			
Total de Activos No Circulantes	1,534,213,478	1,278,008,485	HACIENDA PÚBLICA / PATRIMONIO		
Total del Activo	1,914,815,559	1,894,185,960	Hacienda Pública / Patrimonio Contribuido	83,642,343	63,541,544
			Aportaciones	17,292,901	(2,006,647)
			Donaciones de Capital	66,349,442	65,548,191
			Actualización de la Hacienda Pública / Patrimonio	-	-
			Hacienda Pública / Patrimonio Generado	1,524,467,535	1,551,497,724
			Resultados del Ejercicio (Ahorro / Desahorro)	27,272,733	51,684,843
			Resultados de Ejercicios Anteriores	1,834,227,522	1,782,212,646
			Revalúos	-	-
			Reservas	-	-
			Rectificaciones de Resultados de Ejercicios Anteriores	(337,032,720)	(282,399,765)
			Exceso o Insuficiencia en la Actualización de la Hacienda Pública		
			Resultado por Posición Monetaria	-	-
			Resultado por Tenencia de Activos no Monetarios	-	-
			Total Hacienda Pública / Patrimonio	1,608,109,878	1,615,039,268
			Total del Pasivo y Hacienda Pública / Patrimonio	1,914,815,559	1,894,185,960

Bajo protesta de decir verdad declaramos que los Estados Financieros y sus Notas son razonablemente correctos y responsabilidad del emisor.

ELABORO
 C.P. ANTONINA SANTIAGO CORTES
 JEFE DEPTO. DE CONTABILIDAD

REVISÓ
 LIC. HILDO GÓMEZ
 SUBDIRECTOR DE RECURSOS FINANCIEROS

REVISÓ
 LIC. ANDRÉS FUERTES HERNÁNDEZ ARISTA
 DIRECTOR DE ADMINISTRACIÓN

AUTORIZÓ
 Dra. GORGIA RUBIO BRAVO
 DIRECTORA GENERAL



Cuenta Pública Anual 2016
Servicios de Salud de Morelos
Estado de Cambios en la Situación Financiera
Del 1 de enero al 31 de diciembre de 2015 y del 1 de enero al 31 de diciembre de 2016
(PESOS)



Concepto	Origen	Aplicación	Concepto	Origen	Aplicación
ACTIVO	268,944,784	289,574,383	PASIVO	27,558,989	-
Activo Circulante	262,186,960	26,611,566	Activo Circulante	27,558,989	-
Efectivo y Equivalentes	176,449,722	-	Cuentas por Pagar a Corto Plazo	27,558,989	-
Derechos a Recibir Efectivo o Equivalentes	20,158,660	-	Documentos por Pagar a Corto Plazo	-	-
Derechos a Recibir Bienes o Servicios	-	190,505	Porción a Corto Plazo de la Deuda Pública a Largo Plazo	-	-
Inventarios	27,141,029	-	Títulos y Valores a Corto Plazo	-	-
Almacenes	-	20,100,799	Pasivos Diferidos a Corto Plazo	-	-
Estimación por Pérdida o Deterioro de Activos Circulantes	38,437,549	-	Fdos. y Bienes de Terceros en Garantía y/o Admón. a C. P.	-	-
Otros Activos Circulantes	-	6,320,262	Provisiones a Corto Plazo	-	-
Activo No Circulante	6,757,824	262,962,817	Otros Pasivos a Corto Plazo	-	-
Inversiones Financieras a Largo Plazo	-	-	Activo No Circulante	-	-
Derechos a Recibir Efectivo o Equivalentes a Largo Plazo	-	-	Cuentas por Pagar a Largo Plazo	-	-
Bienes Inmuebles, Infraestructura y Constr. en Proceso	-	177,338,000	Documentos por Pagar a Largo Plazo	-	-
Bienes Muebles	-	85,403,985	Deuda Pública a Largo Plazo	-	-
Activos Intangibles	-	220,832	Pasivos Diferidos a Largo Plazo	-	-
Depreciación, Deterioro y Amort. Acumulada de Bienes	6,608,981	-	Fdos. y Bienes de Terceros en Garantía y/o Admón. a L. P.	-	-
Activos Diferidos	148,843	-	Provisiones a Largo Plazo	-	-
Est. por Pérdida o Deterioro de Activos no Circulantes	-	-	HACIENDA PÚBLICA / PATRIMONIO	72,115,675	79,045,065
Otros Activos no Circulantes	-	-	Hacienda Pública / Patrimonio Contribuido	20,100,799	-
			Aportaciones	19,299,548	-
			Donaciones de Capital	801,251	-
			Actualización de la Hacienda Pública / Patrimonio	-	-
			Hacienda Pública / Patrimonio Generado	52,014,876	79,045,065
			Resultados del Ejercicio (Ahorro / Desahorro)	-	24,412,110
			Resultados de Ejercicios Anteriores	52,014,876	-
			Revalúos	-	-
			Reservas	-	-
			Rectificaciones de Resultados de Ejercicios Anteriores	-	54,632,955
			Exceso o Insuficiencia en la Actualización de la Hacienda Pública / Patrimonio	-	-
			Resultado por Posición Monetaria	-	-
			Resultado por Tenencia de Activos no Monetarios	-	-

Bajo protesta de decir verdad declaramos que los Estados Financieros y sus Notas son razonablemente correctos y responsablemente del emisor.

ELABORÓ
 C.P. ANTONIO A. SANTIAGO CORTES
 JEFE DEPTO CONTABILIDAD

REVISÓ
 LIC. HILARIO RIZ GÓMEZ
 SUBDIRECTOR DE RECURSOS FINANCIEROS

REVISÓ
 LIC. ANDRÉS DE LA HERRERA
 DIRECTOR DE ADMINISTRACIÓN

REVISÓ
 DRA. GEORGIA RUBIO BRAVO
 DIRECTORA GENERAL

Concepto	Saldo Inicial 1	Cargos del Periodo 2	Abonos del Periodo 3	Saldo Final 4=(1+2-3)	Variación del Periodo (4-1)
ACTIVO	1,894,185,960	16,248,445,164	16,227,815,565	1,914,815,559	20,629,599
Activo Circulante	616,177,475	15,985,631,190	16,221,206,584	380,602,081	(235,575,394)
Efectivo y Equivalentes	269,352,362	11,682,216,923	11,858,666,645	92,902,640	(176,449,722)
Derechos a Recibir Efectivo o Equivalentes	232,652,995	3,729,912,734	3,750,071,394	212,494,335	(20,158,660)
Derechos a Recibir Bienes o Servicios	6,670,128	263,284	72,779	6,860,633	190,505
Inventarios	27,141,029	-	27,141,029	-	(27,141,029)
Almacenes	80,360,961	500,260,843	480,160,044	100,461,760	20,100,799
Estimación por Pérdida o Deterioro de Activos Circulantes	-	66,369,792	104,807,341	(38,437,549)	(38,437,549)
Otros Activos Circulantes	-	6,607,614	287,352	6,320,262	6,320,262
Activo No Circulante	1,278,008,485	262,813,974	6,608,981	1,534,213,478	256,204,993
Inversiones Financieras a Largo Plazo	-	-	-	-	-
Derechos a Recibir Efectivo o Equivalentes a Largo Plazo	-	-	-	-	-
Bienes Inmuebles, Infraestructura y Constr. en Proceso	147,916,975	177,338,000	-	325,254,975	177,338,000
Bienes Muebles	1,151,803,000	85,403,985	-	1,237,206,985	85,403,985
Activos Intangibles	3,011,300	220,832	-	3,232,132	220,832
Depreciación, Deterioro y Amort. Acumulada de Bienes	(24,871,633)	-	-	(31,480,614)	(6,608,981)
Activos Diferidos	148,843	148,843	6,608,981	(31,480,614)	(6,608,981)
Est. por Pérdida o Deterioro de Activos no Circulantes	-	-	-	-	(148,843)
Otros Activos no Circulantes	-	-	-	-	-

Bajo protesta de decir verdad declaramos que los Estados Financieros y sus Notas son razonablemente correctos y responsabilidad del emisor.

EL EMISOR
C.P. ANTONIINA M. SANTIAGO CORTES
JEFE DEPTO. CONTABILIDAD

REVISOR
LIC. LUCIANO ORTIZ GÓMEZ
SUBDIRECCIÓN DE RECURSOS FINANCIEROS

REVISOR
LIC. ANDRÉS RUIZ DE CRUZ ARISTA
DIRECCIÓN DE ADMINISTRACIÓN

REVISOR
DRA. GIGORIA RUBIO BRAVO
DIRECTORA GENERAL

Denominación de la Deuda Pública y Otros Pasivos	Saldo al 31 de Diciembre de 2015	Disposiciones del Periodo	Amortizaciones del Periodo	Revaluaciones, Reclasificaciones y Otros Ajustes	Saldo Final del Periodo	Pago de Intereses del Periodo	Pago de Comisiones y demás costos asociados durante el Periodo
Deuda Pública	-	-	-	-	-	-	-
Corto Plazo	-	-	-	-	-	-	-
Instituciones de Crédito	-	-	-	-	-	-	-
Títulos y Valores	-	-	-	-	-	-	-
Arrendamientos Financieros	-	-	-	-	-	-	-
Largo Plazo	-	-	-	-	-	-	-
Instituciones de Crédito	-	-	-	-	-	-	-
Títulos y Valores	-	-	-	-	-	-	-
Arrendamientos Financieros	-	-	-	-	-	-	-
Otros Pasivos	279,146,692	-	-	-	306,705,681	-	-
Total de la Deuda Pública y Otros Pasivos	279,146,692	-	-	-	306,705,681	-	-
Deuda Contingente¹ (Informativo)	-	-	-	-	-	-	-
Deuda Contingente 1	-	-	-	-	-	-	-
Deuda Contingente 2	-	-	-	-	-	-	-
Deuda Contingente xx	-	-	-	-	-	-	-
Valor de Instrumentos Bono Cupón Cero²	-	-	-	-	-	-	-
Instrumento Bono Cupón Cero 1	-	-	-	-	-	-	-
Instrumento Bono Cupón Cero 2	-	-	-	-	-	-	-
Instrumento Bono Cupón Cero 3	-	-	-	-	-	-	-

1 Se refiere a cualquier financiamiento sin fuente o garantía de pago definida, que sea asumida de manera solidaria o subsidiaria por las Entidades Federativas con sus Municipios, organismos descentralizados y empresas de participación estatal mayoritaria y fideicomisos, locales o municipales, y por los Municipios con sus respectivos organismos descentralizados y empresas de participación municipal mayoritaria.

2 Se refiere al valor del Bono Cupón Cero que respalda el pago de los créditos asociados al mismo (Activo).

Obligaciones a Corto Plazo (Informativo)	Monto Contratado	Plazo Pactado	Tasa de Interés	Comisiones y Costos Relacionados	Tasa Efectiva
Obligaciones a Corto Plazo (Informativo)	-	-	-	-	-
Crédito 1	-	-	-	-	-
Crédito 2	-	-	-	-	-
Crédito xx	-	-	-	-	-

Bajo protesta de decir verdad declaramos que los Estados Financieros y sus Notas son razonablemente correctos y responsabilidad del emisor.

ELABORÓ
[Firma]
C.P. ANTONINA M. SANTIAGO MARTÍNEZ
JEFE DEPTO CONTABILIDAD

REVISÓ
[Firma]
LIC. MARCO ANTONIO GÓMEZ
SUBDIRECTOR DE RECURSOS FINANCIEROS

REVISÓ
[Firma]
LIC. ANDRIK RUIZ DE CHAVEZ ARISTA
DIRECTOR DE ADMINISTRACIÓN

AUTORIZÓ
[Firma]
DRA. GEORGINA RUBIO BRAVO
DIRECTORA GENERAL

Denominación de las Obligaciones Diferentes de Financiamiento	Fecha del Contrato	Fecha de inicio de operación del proyecto	Fecha de vencimiento	Monto de la inversión pactado	Plazo pactado	Monto promedio mensual del pago de la contraprestación	Monto promedio mensual del pago de la contraprestación correspondiente al pago de inversión	Monto pagado de la inversión al 31 de diciembre de 2016	Monto pagado de la inversión actualizado al 31 de diciembre de 2016	Saldo pendiente por pagar de la inversión al 31 de diciembre de 2016
Asociaciones Público Privadas										
APP 1										
APP 2										
APP 3										
APP xx										
Otros Instrumentos										
Otro Instrumentos 1										
Otro Instrumentos 2										
Otro Instrumentos 3										
Otro Instrumentos xx										
Total de Obligaciones Diferentes de Financiamiento										

Bajo protesta de decir verdad declaramos que los Estados Financieros y sus Notas son razonablemente correctos y responsabilidad del emisor.

ELABORADO
C.P. ANTONINA V. SANTIAGO CORTES
JEFE DEPTO CONTABILIDAD

REVISADO
LIC. HILDA MARTINEZ GONZALEZ
SUBDIRECTOR DE RECURSOS FINANCIEROS

REVISADO
LIC. ANDRÉS GARCÍA HERNÁNDEZ ARISTA
DIRECTOR DE ADMINISTRACIÓN

AUTORIZADO
DRA. GORETIA RUBIO BRAVO
DIRECTORA GENERAL

Cuenta Pública Anual 2016
Servicios de Salud de Morelos
Estado de Variación en la Hacienda Pública
Del 1 de enero al 31 de diciembre de 2016
(PESOS)



Concepto	Hacienda Pública/Patrimonio Contribuido	Hacienda Pública/Patrimonio Generado de Ejercicios Anteriores	Hacienda Pública/Patrimonio Generado del Ejercicio	Ajustes por Cambios de Valor	TOTAL
Rectificaciones de Resultados de Ejercicios Anteriores		(282,399,765)	282,399,765	-	
Patrimonio Neto Inicial Ajustado del Ejercicio	63,541,544	-	-	-	63,541,544
Aportaciones	(2,006,647)	-	-	-	(2,006,647)
Donaciones de Capital	65,548,191	-	-	-	65,548,191
Actualización de la Hacienda Pública / Patrimonio	-	-	-	-	-
Variaciones de la Hacienda Pública / Patrimonio Neto del Ejercicio		1,782,212,646	51,684,843	-	1,833,897,489
Resultados del Ejercicio (Ahorro / Desahorro)	-	-	51,684,843	-	51,684,843
Resultados de Ejercicios Anteriores	-	1,782,212,646	-	-	1,782,212,646
Revalúos	-	-	-	-	-
Reservas	-	-	-	-	-
Hacienda Pública / Patrimonio Neto Final del Ej. 2015	63,541,544	1,499,812,881	51,684,843	-	1,615,039,268
Cambios en la Hacienda Pública / Patrimonio Neto del Ejercicio					
Aportaciones	20,100,799	-	-	-	20,100,799
Donaciones de Capital	19,299,548	-	-	-	19,299,548
Actualización de la Hacienda Pública / Patrimonio	801,251	-	-	-	801,251
Variaciones de la Hacienda Pública / Patrimonio Neto del Ejercicio		(285,017,844)	27,272,733	-	(257,745,111)
Resultados del Ejercicio (Ahorro / Desahorro)	-	-	27,272,733	-	27,272,733
Resultados de Ejercicios Anteriores	-	(285,017,844)	-	-	(285,017,844)
Revalúos	-	-	-	-	-
Reservas	-	-	-	-	-
Saldo Neto en la Hacienda Pública / Patrimonio 2016	83,642,343	1,214,795,037	309,672,498	-	1,608,109,878

Bajo protesta de decir verdad declaramos que los Estados Financieros y sus Notas son razonablemente correctos y responsabilidad del emisor.

ELABORÓ
C.P. ANTONINA M. SÁNCHEZ GÓMEZ
JEFE DE DEPTO. CONTABILIDAD

REVISÓ

LIC. FIDELIO ORTIZ GÓMEZ
SUBDIRECTOR DE RECURSOS FINANCIEROS

REVISÓ

LIC. ANDRÉS RAFAEL SÁNCHEZ GUSTIA
DIRECTOR DE ADMINISTRACIÓN

Aprobado
DRA. GEORGIA RUBIO BRAVO
DIRECTORA GENERAL

Concepto	Hacienda Pública/Patrimonio Contribuido	Hacienda Pública/Patrimonio Generado de Ejercicios Anteriores	Hacienda Pública/Patrimonio Generado del Ejercicio	Ajustes por Cambios de Valor	TOTAL
Rectificaciones de Resultados de Ejercicios Anteriores	-	(282,399,765)	282,399,765	-	-
Patrimonio Neto Inicial Ajustado del Ejercicio	63,541,544	-	-	-	63,541,544
<i>Aportaciones</i>	(2,006,647)	-	-	-	(2,006,647)
<i>Donaciones de Capital</i>	65,548,191	-	-	-	65,548,191
<i>Actualización de la Hacienda Pública / Patrimonio</i>	-	-	-	-	-
Variaciones de la Hacienda Pública / Patrimonio Neto del Ejercicio	-	1,782,212,646	51,684,843	-	1,833,897,489
<i>Resultados del Ejercicio (Ahorro / Desahorro)</i>	-	-	51,684,843	-	51,684,843
<i>Resultados de Ejercicios Anteriores</i>	-	1,782,212,646	-	-	1,782,212,646
<i>Revaluos</i>	-	-	-	-	-
<i>Reservas</i>	-	-	-	-	-
Hacienda Pública / Patrimonio Neto Final del Ej. 2015	63,541,544	1,499,812,881	51,684,843	-	1,615,039,268
Cambios en la Hacienda Pública / Patrimonio Neto del Ejercicio	20,100,799	-	-	-	20,100,799
<i>Aportaciones</i>	19,299,548	-	-	-	19,299,548
<i>Donaciones de Capital</i>	801,251	-	-	-	801,251
<i>Actualización de la Hacienda Pública / Patrimonio</i>	-	-	-	-	-
Variaciones de la Hacienda Pública / Patrimonio Neto del Ejercicio	-	(285,017,844)	27,272,733	-	(257,745,111)
<i>Resultados del Ejercicio (Ahorro / Desahorro)</i>	-	-	27,272,733	-	27,272,733
<i>Resultados de Ejercicios Anteriores</i>	-	(285,017,844)	-	-	(285,017,844)
<i>Revaluos</i>	-	-	-	-	-
<i>Reservas</i>	-	-	-	-	-
Saldo Neto en la Hacienda Pública / Patrimonio 2016	83,642,343	1,214,795,037	309,672,498	-	1,608,109,878

Bajo protesta de decir verdad declaramos que los Estados Financieros y sus Notas son razonablemente correctos y responsabilidad del emisor.

ELABORÓ
C.P. ANTONINA M. SANTIAGO CORTÉS
JEFE DEPTO. CONTABILIDAD

REVISÓ
LIC. TILARIO GÓMEZ
SUBDIRECTOR DE RECURSOS FINANCIEROS

REVISÓ
LIC. ANDRÉS RUIZ DE CHAVEZ ARISTA
DIRECTOR DE ADMINISTRACIÓN

AUTORIZÓ
DRA. GORGIA RUIZ DE SAAVEDRA
DIRECTORA GENERAL

Concepto		2016	2015	Concepto		2016	2015
Flujos de Efectivo de las Actividades de Gestión							
Origen		3,341,686,475	3,006,765,707	Flujos de Efectivo de las Actividades de Inversión		1,562,461,960	59,695,115
Impuestos		-	-	Origen		325,254,975	-
Cuotas y Aportaciones de Seguridad Social		-	-	Bienes Inmuebles, Infraestructura y Construcciones en Proceso		1,237,206,985	-
Contribuciones de mejoras		-	-	Bienes Muebles		-	59,695,115
Derechos		-	-	Otros Orígenes de Inversión		-	-
Productos de Tipo Corriente		-	-	Aplicación		1,766,184,415	131,414,016
Aprovechamientos de Tipo Corriente		-	-	Bienes Inmuebles, Infraestructura y Construcciones en Proceso		325,254,975	1,860,000
Ingresos por Venta de Bienes y Servicios		45,978,878	39,073,465	Bienes Muebles		1,237,206,985	127,669,521
Ingresos no Comprendidos en las Fracciones de la Ley de Ingresos Causados en Ejercicios Fiscales Anteriores		-	-	Otras Aplicaciones de Inversión		203,722,455	1,884,495
Pendientes de Liquidación o Pago		-	-	Flujos Netos de Efectivo por Act. de Inversión		(203,722,455)	(71,718,901)
Participaciones y Aportaciones		3,282,015,914	2,889,508,998	Flujo de Efectivo de las Actividades de Financiamiento			
Transf., Asignaciones y Subsidios y Otras Ayudas		-	14,216,990	Origen		-	-
Otros Orígenes de Operación		13,691,683	63,966,254	Endeudamiento Neto		-	-
Aplicación		3,314,413,742	2,955,080,864	Interno		-	-
Servicios Personales		2,117,128,216	2,086,559,073	Externo		-	-
Materiales y Suministros		597,760,415	401,941,882	Otros Orígenes de Financiamiento		-	-
Servicios Generales		517,108,200	428,035,064	Aplicación		-	-
Transf. Internas y Asignaciones al Sector Público		-	-	Servicios de la Deuda		-	-
Transferencias al resto del Sector Público		-	-	Interno		-	-
Subsidios y Subvenciones		4,808,786	4,905,997	Externo		-	-
Ayudas Sociales		32,561,596	25,689,295	Otras Aplicaciones de Financiamiento		-	-
Pensiones y Jubilaciones		-	-	Flujos netos de Efectivo por Act. de Financiamiento		-	-
Transf. a Fideicomisos, Mandatos y Contratos Análogos		-	-	Incremento/Disminución Neta en el Efectivo y Equivalentes al Efectivo		(176,449,722)	(20,034,058)
Transferencias a la Seguridad Social		-	-	Efectivo y Equivalente al Efectivo al Inicio del Ejercicio		269,352,362	289,386,420
Donativos		-	-	Flujos Netos de Efectivo por Act. de Gestión		92,902,640	269,352,362
Transferencias al Exterior		-	-				
Participaciones		-	-				
Aportaciones		-	-				
Convenios		-	-				
Otras Aplicaciones de Operación		45,046,529	7,949,553				
Flujos Netos de Efectivo por Act. de Gestión		27,272,733	51,684,843				

Bajo protesta de decir verdad declaramos que los Estados Financieros y sus Notas son razonablemente correctos y responsabilidad del emisor.


CP. ANTONIA M. SANTIAGO CORTES
JEFE DEPTO CONTABILIDAD


LIC. MARIANA PINEDA ALVAREZ ARISTA
DIRECTOR DE ADMINISTRACION


AUTORIZO
DRA. GEORGINA RUBIO BRAVO
DIRECTORA GENERAL

PASIVOS CONTINGENTES

SERVICIOS DE SALUD DE MORELOS

Servicios de Salud de Morelos tiene juicios en contra pendientes de resolver principalmente laborales como resultado del curso normal de sus operaciones. Tales juicios involucran incertidumbres y en algunos casos, es posible que los mismos se resuelvan en contra del Organismo por lo que al 31 de Diciembre de 2016, no se tiene registrado un pasivo contingente.

**NOTAS A LOS ESTADOS FINANCIEROS
CUENTA PÚBLICA ANUAL 2016
a) NOTAS DE DESGLOSE**

I) NOTAS AL ESTADO DE SITUACIÓN FINANCIERA

Activo

Efectivo y equivalentes de Efectivo

Al cierre del ejercicio 2016, el saldo en la cuenta de Bancos es de \$92,844,156.03 para las diversas actividades de Servicios de Salud de Morelos y pago de pasivos, es importante mencionar que se abren cuentas bancarias productivas específicas para la recepción y administración de los recursos, debido a las necesidades del Organismo, las inversiones son a corto plazo en Fondos Gubernamentales denominados NTEGUB. Las principales cuentas que integran el saldo son las siguientes:

CUENTA BANCARIA	SALDO
0419605627 RAMO 33 2016	38,220,252.13
0411923295 AFASPE 2016	12,206,946.15
0419605645 ASE 2016	9,806,738.39
0230583162 APOYO PARA FORTALECER LA CALIDAD SS 2014	3,953,747.56
0419605720 SEGURO MEDICO SIGLO XXI 2016	3,114,430.97
0419605654 PROVISIONES PARA EL SECTOR SALUD 2016	2,437,595.23
0432278990 PROYECTOS ESPECIALES	2,292,070.52
0424665326 RECURSOS REC POR SERV PROP POR SSM	1,857,215.03
0420720973 FASSC COPRISEM 2016	1,389,922.69
0420720955 PROG PREVEN Y TTAMTO ADICIONES 2016	1,369,914.71
0887714007 ANEXO 29 PROGRAMA DE APOYO PARA FORTALECER LA CALIDAD DE SERVICIOS DE SALUD	855,095.31
0439095824 CALIDAD EN ATENCION MEDICA 2016	698,937.46
0105881684 SSM FORTALECIMIENTO A LA ATENCION MEDICA 2016	588,692.55
0419605681 NOMINA REPSS Y PRECARIOS 2016	587,323.68
0290088634 CAMPO CLINICO	357,135.29
0419605690 NOMINA UNEMES 2016	160,630.93
0420720964 ATENCION DE EMERGENCIAS OBSTÉTRICAS 2016	146,313.80
OTRAS CUENTAS BANCARIAS	12,801,193.63
TOTAL	92,844,156.03

BANCOS

CUENTAS BANCARIAS

- 1.- Las Cuentas Bancarias vigentes corresponden en su mayoría a la Institución Financiera Banorte.
- 2.- Las Cuentas Bancarias de los Servicios de Salud de Morelos son de tipo Productivas y Mancomunadas.

CONTRATOS DE INVERSIÓN

- 3.- Se invierten algunas de las Cuentas Productivas ligadas a los Contratos de Inversión, estos Contratos se invierten en Fondos Gubernamentales denominados NTEGUB, son inversiones no sujetas a retención de impuestos y que cuentan con Liquidez Gubernamental diaria y sin riesgo financiero.
- 4.- La Tasa Mensual Promedio del Rendimiento de la Inversión es de 3.03%

Derecho a recibir Efectivo o Equivalentes

Los Derechos a recibir en efectivo o equivalentes al cierre del ejercicio 2016, se integran de la manera siguiente por un importe de \$ 212,494,335.00

CONCEPTO		2016
CUENTAS POR COBRAR		205,579,442
DEUDORES DIVERSOS		6,914,893
OTROS DERECHOS A RECIBIR EFECTIVO O EQUIVALENTES A EFECTIVO A CORTO PLAZO		0
TOTAL		212,494,335
(-) CUENTAS DE DUDOSA RECUPERACIÓN		-38,437,548
GRAN TOTAL		174,056,789

Ahora bien, después de realizar un análisis considerando la antigüedad de los saldos, se determina lo siguiente:

CUENTAS POR COBRAR A CORTO PLAZO			ANTIGÜEDAD	
DEUDOR	RECURSO	SALDO	90 DIAS	365 DIAS
SERVICIOS DE SALUD DE MORELOS	AÑOS ANTERIORES	4,541,572.84		4,541,572.84
REGIMEN ESTATAL DE PROTECCIÓN SOCIAL EN SALUD	AÑOS ANTERIORES	12,650,263.69		12,650,263.69
REGIMEN ESTATAL DE PROTECCIÓN SOCIAL EN SALUD	CUOTA SOCIAL	79,423,062	79,423,062	
REGIMEN ESTATAL DE PROTECCIÓN SOCIAL EN SALUD	COMPENSACION SERVICIOS INTERESTATALES	13,677,270.25	1,109,326.09	12,567,944.16
GOBIERNO DEL ESTADO DE MORELOS	AÑOS ANTERIORES	6,785,205.63		6,785,205.63
GOBIERNO DEL ESTADO DE MORELOS	MULTAS COPRISEM	967,414.35	967,414.35	
GOBIERNO DEL ESTADO DE MORELOS	OTRAS CUENTAS POR COBRAR	93,314,867	93,314,867	
UNIDADES HOSPITALARIAS	CUOTAS DE RECUPERACION	1,134,679.24	1,040,457.60	94,221.64
TOTAL		212,494,335	175,855,127	36,639,207.96

CONCEPTO	SALDO	ANTIGÜEDAD	
		CORRIENTE	365 DIAS
DEUDORES DIVERSOS	6,914,893.00	4,285,346.60	2,629,546.40
TOTAL	6,914,893.00	4,285,346.60	2,629,546.40

Es importante mencionar que como resultado del análisis realizado por antigüedad de saldos, se estimo una Provisión para Cuentas Incobrables a los siguientes rubros:

Cuentas por Cobrar, \$35,808,002.00 que corresponde en su mayoría, a los casos de portabilidad correspondientes a los ejercicios 2013 y anteriores, pendientes de cancelar considerando el acuerdo establecido en la Minuta de trabajo - Conciliación y Pago de casos de Portabilidad, para proceder a la cancelación definitiva.

Deudores Diversos: \$ 2,629,546.00 que corresponde a los saldos por comprobar de trabajadores y ex trabajadores, y que fueron turnados al Área Jurídica para la recuperación o bien para la determinación de incobrabilidad correspondiente, previa Autorización de la Junta de Gobierno.

Almacén

Las existencias en el almacén al cierre del ejercicio 2016 de acuerdo al Inventario físico costado y las cifras contables, ascienden a \$100,461,760.00, se integran de los bienes de consumo y bienes muebles adquiridos por las diferentes fuentes de financiamiento, para los distintos centros de trabajo, de acuerdo al siguiente desglose:

CONCEPTO	IMPORTE
PRODUCTOS QUÍMICOS FARMACÉUTICOS Y DE LABORATORIO	87,442,138.79
ACTIVOS FIJOS	7,585,371.04
VESTUARIO BLANCOS PENDAS DE PROTECCIÓN Y ARTÍCULOS DEPORTIVOS	4,736,115.22
MATERIAL DE ADMINISTRACIÓN EMISIÓN DE DOCUMENTOS Y ARTÍCULOS OFICIALES	663,770.09
OTROS CONCEPTOS	34,364.86
TOTAL	100,461,760.00

Es importante mencionar que el método de valuación de los inventarios que se utiliza en el sistema ASPEL-SAE-WIN es el de costo promedio.

Tomando como fundamento Los Postulados Básicos de la Contabilidad Gubernamental. En específico el No. 9 denominado **VALUACIÓN**, que a la letra dice:

9) VALUACIÓN

Todos los eventos que afecten económicamente al ente público deben ser cuantificados en términos monetarios y se registrarán al costo histórico o al valor económico más objetivo registrándose en moneda nacional.

Bienes Muebles, Inmuebles e Intangibles

Al cierre del ejercicio 2016, este rubro se integra de la siguiente manera:

CONCEPTO	IMPORTE
BIENES INMUEBLES, INFRAESTRUCTURA Y CONSTRUCCIONES EN PROCESO	325,254,975.28
BIENES MUEBLES	1,237,206,985.03
ACTIVOS INTANGIBLES	3,232,132.48
SUBTOTAL	1,565,694,092.79
(-) DEPRECIACIÓN ACUMULADA	-31,480,613.01
GRAN TOTAL	1,534,213,479.78

De acuerdo a lo establecido en las Reglas Especificas de Registro y Valoración del Patrimonio, Principales Reglas de Registro y Valoración del Patrimonio (Elementos Generales) y a lo establecido en la Ley General de Contabilidad Gubernamental, se llevo a cabo el registro de los Bienes Muebles en el sistema Presupuestal - Contable así como el cálculo de la depreciación conforme a los porcentajes de Depreciación aprobados por el Consejo Nacional de Armonización Contable.

Se continúa con la integración de los activos y la depuración de saldos de los bienes dados de baja por la conclusión de su vida útil o bien por baja definitiva por obsolescencia.

La Depreciación acumulada al cierre del ejercicio 2016 es de \$31,480,613.01.

Pasivo

Cuentas por Pagar a Corto Plazo

Las cuentas por pagar a corto plazo al cierre del ejercicio del 2016 se integran de la siguiente manera.-

CONCEPTO	2016
Proveedores por Pagar	223,061,995
Contratistas por obras por pagar a corto plazo	4,164,508
Otras Cuentas por Pagar	79,479,178
TOTAL	306,705,681

El total de estos pasivos integran los saldos acumulados por pagar correspondiente al ejercicio 2016 por un monto estimado de \$ 202,384,000.00 y de ejercicios anteriores, esto de acuerdo al Postulado Básico de Contabilidad Gubernamental número **8) DEVENGO CONTABLE**, que a la letra dice:

“Los registros contables de los entes públicos se llevarán con base acumulativa...”

”... El gasto devengado, es el momento contable que refleja el reconocimiento de una obligación de pago a favor de terceros por la recepción de conformidad de bienes, servicios y obra pública contratados; así como de las obligaciones que derivan de tratados, leyes, decretos, resoluciones y sentencias definitivas.”

II) NOTAS AL ESTADO DE ACTIVIDADES

Ingresos de Gestión

El importe total de los ingresos devengados al cierre del ejercicio 2016 asciende a \$3,341,686,475.52 y se integran de la siguiente manera:

RUBRO	CONCEPTO	TIPO	CONCEPTO	CLASE	CONCEPTO	IMPORTE
7	INGRESOS POR VENTAS DE BIENES Y SERVICIOS	71	INGRESOS POR VENTAS DE BIENES Y SERVICIOS		INGRESOS POR VENTAS DE BIENES Y SERVICIOS	
				712	OTROS INGRESOS	29,395,001.10
				713	CUOTAS DE RECUPERACIÓN	30,275,559.02
8	PARTICIPACIONES Y APORTACIONES	82	APORTACIONES		APORTACIONES	
				821	FEDERAL	2,492,808,480.54
				822	ESTATAL	510,141,428.27
		83	CONVENIOS		CONVENIOS	
				831	AFASPE	91,377,278.98
				831	FORTALECIMIENTO A LA ATENCIÓN MÉDICA	23,264,253.43
				831	FASSA - C	6,598,141.00
					OTROS CONVENIOS	157,826,333.18
			TOTAL			3,341,686,475.52

Gastos y Otras Pérdidas

Al cierre del ejercicio 2016, se tuvo un presupuesto aprobado inicial de \$ 1,755,927,982.00 posteriormente se autorizaron ampliaciones y reducciones para determinar un presupuesto modificado de \$3,559,697,767.72, y durante el ejercicio 2016 se devengaron \$3,532,330,031.87, de acuerdo a la siguiente distribución. Tomando en cuenta que el capítulo 5000 y 6000 se registran dentro del Activo, debido a que incrementan el Patrimonio.

TITULO	CAPITULO	DEVENGADO	PORCENTAJE
SERVICIOS PERSONALES	1000	2,117,128,215.60	60%
MATERIALES Y SUMINISTROS	2000	597,760,415.08	17%
SERVICIOS GENERALES	3000	517,108,200.56	15%
TRANSFERENCIAS ASIGNACIONES SUBSIDIOS Y OTRAS AYUDAS	4000	37,370,383.43	1%
BIENES MUEBLES INMUEBLES E INTANGIBLES	5000	85,624,816.93	2%
INVERSIÓN PÚBLICA	6000	177,338,000.28	5%
TOTAL		3,532,330,031.87	100%

III) NOTAS AL ESTADO DE VARIACIÓN EN LA HACIENDA PÚBLICA

El patrimonio del Organismo se constituirá por:

- I. Los recursos financieros que se le asignen presupuestalmente;
- II. Los bienes muebles e inmuebles y demás activos que le sean transferidos por los Gobiernos Federal, Estatal o Municipales;
- III. Las cuotas de recuperación que reciba por los servicios que preste;
- IV. Los rendimientos, recuperaciones y demás ingresos que obtenga por la inversión de sus recursos financieros;
- V. Los recursos que obtenga derivados de concesiones, permisos, licencias y autorizaciones que se le otorguen conforme a la ley; y
- VI. Las aportaciones, legados y donaciones que en su favor se otorguen y demás ingresos que perciba por cualquier otro título legal.

El resultado del ejercicio refleja un ahorro por un monto total de \$ 27,272,733.00.

Rectificaciones de Resultados de Ejercicios Anteriores

La cuenta de Rectificaciones de Resultados de Ejercicios Anteriores en atención al Acuerdo por el que se reforma y adiciona el Manual de Contabilidad Gubernamental publicado en el Diario Oficial de la Federación de fecha 22 de Diciembre del 2014 aprobado por el Consejo Nacional de Armonización Contable con fundamento en los artículos 6, 7 y 9 de la Ley General de Contabilidad Gubernamental, el saldo de esta cuenta representa el importe correspondiente a la corrección de las omisiones, inexactitudes e imprecisiones de registros en los estados financieros de los entes públicos, o bien por los **registros contables extemporáneos, por correcciones por errores aritméticos, por errores en la aplicación de políticas contables**, así como la inadvertencia o mala interpretación de hechos.

Las correcciones o ajustes de periodos anteriores (extemporáneos) son aquellas partidas materiales que tuvieron su origen en un periodo anterior, y que por consiguiente afectan los resultados de operación de los mismos. Por lo que cabe mencionar que los errores cometidos en ejercicios anteriores deben ser subsanados en el ejercicio en que se detectan, realizando los ajustes necesarios en las partidas correspondientes.

IV) NOTAS AL ESTADO DE FLUJOS DE EFECTIVO

El análisis de los saldos que se manifiestan en el saldo inicial y final en la última parte del Estado de Flujo de Efectivo es como sigue:

CONCEPTO	2016	2015
BANCOS/TESORERÍA	92,844,156.00	269,301,502.00
BANCOS/DEPENDENCIAS Y OTROS	58,484.00	50,860.00
TOTAL	92,902,640.00	269,352,362.00

- 1.- Las Cuentas Bancarias vigentes corresponden en su mayoría a la Institución Financiera Banorte.
- 2.- Las Cuentas Bancarias de los Servicios de Salud de Morelos son de tipo Productivas y Mancomunadas.
- 3.- Se invierten algunas de las Cuentas Productivas ligadas a los Contratos de Inversión, estos Contratos se invierten en Fondos Gubernamentales denominados NTEGUB, son inversiones no sujetas a retención de impuestos y que cuentan con Liquidez Gubernamental diaria y sin riesgo financiero.

SERVICIOS DE SALUD DE MORELOS		
Conciliación entre los Ingresos Presupuestarios y Contables		
Correspondiente a Enero - Diciembre 2016		
(Cifras en pesos)		
1. Ingresos Presupuestarios		\$3,341,686,475
2. Más ingresos contables no presupuestarios		\$0
Incremento por variación de inventarios	\$0	
Disminución del exceso de estimaciones por pérdida o deterioro u obsolescencia	\$0	
Disminución del exceso de provisiones	\$0	
Otros ingresos y beneficios varios	\$0	
Otros ingresos contables no presupuestarios	\$0	
3. Menos ingresos presupuestarios no contables		\$0
Productos de capital	\$0	
Aprovechamientos capital	\$0	
Ingresos derivados de financiamientos	\$0	
Otros Ingresos presupuestarios no contables	\$0	
4. Ingresos Contables (4 = 1 + 2 - 3)		\$3,341,686,475

V) CONCILIACIÓN ENTRE LOS INGRESOS PRESUPUESTARIOS Y CONTABLES, ASI COMO ENTRE LOS EGRESOS PRESUPUESTARIOS Y LOS GASTOS CONTABLES.

SERVICIOS DE SALUD DE MORELOS		
Conciliación entre los Egresos Presupuestarios y los Gastos Contables		
Correspondiente a Enero - Diciembre 2016		
(Cifras en pesos)		
1. Total de egresos (presupuestarios)		3,532,330,032.00
2. Menos egresos presupuestarios no contables		262,962,814
Mobiliario y equipo de administración	28,247,364	
Mobiliario y equipo educacional y recreativo	361,578	
Equipo e instrumental médico y de laboratorio	45,866,919	
Vehículos y equipo de transporte	3,838,010	
Equipo de defensa y seguridad		
Maquinaria, otros equipos y herramientas	7,090,111	
Activos biológicos		
Bienes inmuebles		
Activos intangibles	220,832	
Obra pública en bienes propios	177,338,000	
Acciones y participaciones de capital	-	
Compra de títulos y valores	-	
Inversiones en fideicomisos, mandatos y otros análogos	-	
Provisiones para contingencias y otras erogaciones especiales	-	
Amortización de la deuda pública	-	
Adeudos de ejercicios fiscales anteriores (ADEFAS)	-	
Otros Egresos Presupuestales No Contables	-	
3. Más Gasto Contables No Presupuestales		45,046,526
Estimaciones, depreciaciones, deterioros, obsolescencia y amortizaciones	45,046,526	
Provisiones	-	
Disminución de inventarios	-	
Aumento por insuficiencia de estimaciones por pérdida o deterioro u obsolescencia	-	
Aumento por insuficiencia de provisiones	-	
Otros Gastos		
Otros Gastos Contables No Presupuestales	-	
4. Total de Gasto Contable (4 = 1 - 2 + 3)		3,314,413,744

b) NOTAS DE MEMORIA (CUENTAS DE ORDEN)

Compromisos y Contingencias

La Subdirección Jurídica de Servicios de Salud de Morelos al 31 de Diciembre de 2016 tiene entablados varios juicios de diversas causas, las cuales se desconoce si pudieran generar alguna obligación para el Organismo, dichos juicios no se enuncian para no entorpecer los procesos y/o instancias en los cuales se llevan a cabo.

c) NOTAS DE GESTIÓN ADMINISTRATIVA

Fecha de creación

Con fecha 27 de Noviembre de 1996 se publica en el Periódico Oficial del Estado de Morelos, el decreto donde se crea el organismo descentralizado denominado Servicios de Salud de Morelos, con personalidad jurídica y patrimonio propios y con domicilio legal en la ciudad de Cuernavaca, Morelos.

Objetivo Principal

El objeto del organismo descentralizado denominado Servicios de Salud de Morelos será dirigir, operar, administrar y supervisar los establecimientos y servicios de salud y los recursos humanos, materiales y financieros que la Secretaría de Salud transfiera al Gobierno del Estado de Morelos; igualmente prestara servicios de salud a la población abierta en el Estado, dentro de su esfera de competencia y de conformidad con lo dispuesto por la Ley General de Salud y la Ley de Salud del Estado de Morelos.

Atribuciones del Organismo

Para alcanzar sus objetivos el Organismo tendrá las siguientes atribuciones:

- I. Organizar y operar en el Estado, los servicios de salud a la población abierta en materia de salubridad general y local, de regulación y control sanitarios conforme a lo que establece el Acuerdo de Coordinación y la Ley de Salud;
- II. Realizar todas aquellas acciones tendientes a garantizar el derecho a la protección de la salud de los habitantes del Estado y acceso a los servicios de salud de los transeúntes;
- III. Proponer y fortalecer la participación de la comunidad en los servicios de salud;
- IV. Conocer y aplicar la normativa general en materia de salud, tanto nacional como internacional, a fin de proponer adecuaciones a la normativa estatal y esquemas que logren su correcto funcionamiento;
- V. Realizar todas aquellas acciones que sean necesarias para mejorar la calidad en la prestación de los servicios de salud;

- VI. Promover la ampliación de la cobertura en la prestación de los servicios, apoyando los Programas que para tal efecto elabore la Secretaría de Salud Federal;
- VII. Promover, apoyar y llevar a cabo la capacitación en materia de servicios de salud de los profesionales, especialistas y técnicos;
- VIII. Integrar un acervo de información y documentación que facilite a las autoridades e instituciones competentes, la investigación, estudio y análisis de ramas y aspectos específicos en materia de salud;
- IX. Difundir a las autoridades correspondientes y a la población en general, a través de publicaciones y actos académicos, los resultados de los trabajos de investigación, estudio, análisis y de recopilación de información, documentación e intercambio que realice;
- X. Administrar las aportaciones que reciba de otras personas o instituciones;
- XI. Operar el SIS para la población sin seguridad social y el SUIVE;
- XII. Promover la actualización, difusión y observancia en el Estado del PMIFS;
- XIII. Administrar el Patrimonio de la Beneficencia Pública Estatal, a través de la Unidad Administrativa creada para tal fin, y
- XIV. Las demás necesarias para el cumplimiento de su objeto.

Misión y Visión del Organismo

Misión.- Asumir el compromiso de atender, promover, restablecer, vigilar y proteger la Salud de la población de Morelos, y facilitar el desarrollo profesional y humanístico de todos nuestros colaboradores.

Visión.- Aspirar ser un organismo modelo de calidad Técnica y Humana, a nivel nacional e internacional, que atienda las necesidades de Salud de la Población de Morelos y especialmente de los más vulnerables, brindándoles protección contra riesgos sanitarios y servicios de Salud preventivos y curativos integrales.

Resumen de sus Principales Políticas Contables

A continuación se describen las principales políticas y prácticas contables que se siguen en los renglones de la Cuenta Pública, los cuales son preparados conforme a la Ley General de Contabilidad Gubernamental, así como los documentos emitidos por el Consejo de Armonización Contable (CONAC) en virtud de lo anterior el Organismo aún está en proceso de implementación de manuales, políticas, procedimientos y sistema de cómputo que contengan los requisitos necesarios y dar cabal cumplimiento con la ley previamente citada.

(a) Bases de Presentación

La Cuenta Pública es preparada de acuerdo con Normas y Metodología para la Emisión de Información Financiera y Estructura de los Estados Financieros Básicos del Ente Público y Características de sus Notas de Contabilidad Gubernamental, establecidas en la Ley General de Contabilidad Gubernamental, así mismo el Organismo se encuentra en proceso de actualización de sus manuales administrativos, contables y registros contables en apego de la ley citada con anterioridad.

Al emitir **Servicios de Salud de Morelos** la Cuenta Pública conforme al marco Legal de la Ley General de Contabilidad Gubernamental, el Organismo emite información veraz, confiable comprensible, comparable y oportuna, la cual descansa en la administración del Organismo, quien es la obligada de mantener un efectivo sistema de contabilidad y control interno para satisfacer las necesidades de los usuarios, para que estos últimos tengan los suficientes elementos de juicio para tomar decisiones adecuadamente sustentadas.

En la presentación de la Cuenta Pública se muestra adecuadamente en los estados financieros y sus notas de manera trimestral, agrupando las partidas financieras similares en un mismo rubro, de manera consolidada y con base acumulativa, siempre en apego del Registro Único y a los Momentos Contables tanto de Ingresos como de Egresos, y de acuerdo a los Postulados Básicos de Contabilidad Gubernamental

Lo anterior permite revelar de manera oportuna toda aquella información cuantitativa y cualitativa que amplíe el origen y significado que se presentan en la Cuenta Pública, aplicando las políticas contables que la administración del Organismo considere las más apropiadas para ella y su entorno económico; lo que conlleva a una presentación y revelación de los estados financieros y sus notas de una manera razonablemente veraz, confiable y oportuna.

Para propósito de revelación en las notas a los estados financieros, cuando se hace la referencia a pesos o “\$”, se trata de pesos mexicanos; de igual manera, cuando se hace la referencia a dólares, se trata de dólares de los Estados Unidos de Norteamérica.

(b) Efectivo y Equivalentes de efectivo

Los equivalentes de efectivo incluyen depósitos en cuentas bancarias, las cuales se presentan a su costo más los intereses devengados, cifra que es similar a su valor de mercado. A la fecha de los estados financieros, los intereses a cargo o a favor se incluyen en los resultados del ejercicio.

(c) Estimaciones para cuentas de dudosa recuperación

El Organismo No constituyó una estimación para cuentas de dudosa recuperación, ya que los que se incluyen son importes con antigüedad mayor a un año y aquellas cuentas por cobrar se encuentran en un proceso legal por parte de Área Jurídica para su recuperación.

(d) Primas de antigüedad

Los beneficios acumulados por pensiones y primas de antigüedad, a que tienen derecho los trabajadores por ley, se reconocen en los resultados de cada ejercicio, es decir, con base en el cálculo que se efectúa al trabajador al momento de su separación.

Las indemnizaciones a que puede tener derecho el personal, se reconocen en los resultados del ejercicio en que se pagan.

(e) Reconocimiento de ingresos y egresos

Los recursos se registran conforme a los momentos contables de los ingresos es decir se devengan en cuanto se conocen y se dan por recaudados una vez que se recibe el efectivo a través de las ministraciones.

Los recursos de Servicios de Salud de Morelos provienen de transferencias del Gobierno Federal (a través de fondos de aportaciones), Estatales e Ingresos Propios, para sufragar el costo de los programas encomendados al Órgano Descentralizado y los gastos de operación y de inversión, conforme al presupuesto autorizado en cada ejercicio fiscal, siendo reconocidos al momento de la recepción de los recursos en las distintas cuentas bancarias.

Los gastos del ejercicio se provisionan, reconocen y registran por el Organismo con base acumulativa, la contabilización de las transacciones de gasto se hará conforme a la fecha de su realización, independientemente de la de su pago, y la del ingreso se registrará cuando exista jurídicamente el derecho de cobro, con fundamento en el artículo 34 de la Ley General de Contabilidad Gubernamental.

Resumen de sus Principales Políticas Fiscales

Servicios de Salud de Morelos al pertenecer al Título III “Del Régimen de las Personas Morales con fines no lucrativos” de la Ley del Impuesto sobre la Renta (LISR), no está considerada contribuyente del Impuesto sobre la Renta (Artículo 93 de la ley citada anteriormente), únicamente funge como retenedor solidario, enterando los impuestos retenidos por Sueldos y Salarios.

El Impuesto al Valor Agregado (IVA) que paga Servicios de Salud de Morelos es registrado conjuntamente con los gastos ya que sus ingresos son exentos de dicho impuesto, de conformidad al Artículo 15 fracción IV de la Ley del Impuesto al Valor Agregado.

Administración de Riesgos

La actividad y objetivo principal de **Servicios de Salud de Morelos** no la expone a diversos riesgos que existen en su entorno económico, los cuales son.- de mercado, de crédito, de liquidez y de tipo cambiario.

“Bajo protesta de decir verdad declaramos que los Estados Financieros y sus notas, son razonablemente correctos y son responsabilidad del emisor”

ESTAS NOTAS FORMAN PARTE INTEGRANTE DE LOS ESTADOS FINANCIEROS



Dra. Giorgia Rubio Bravo
Directora General




Lic. Andrik Ruiz de Chávez Arista
Director de Administración



Lic. Hilario Ortiz Gómez
Subdirector de Recursos Financieros



C.P. Antonina Maria Santiago Cortes
Jefa del Depto. de Control Presupuestal y
Contabilidad



C.P. Barbará María Riojas Guerra
Jefa del Departamento de Tesorería



C.P. Guadalupe Galindo Sánchez
Jefa del Departamento de Integración
Presupuestal



Información Presupuestaria

CUENTA PÚBLICA
SERVICIOS DE SALUD DE MORELOS
ANUAL | 2016

Concepto	Estimado / Aprobado	Devengado	Recaudado / Pagado
A. Ingresos Totales (A = A1 + A2 + A3)	1,755,927,982	3,341,686,473	3,172,746,233
A1. Ingresos de Libre Disposición	-	66,784,477	64,776,599
A2. Transferencias Federales Etiquetadas	1,755,927,982	3,274,901,996	3,107,969,634
A3. Financiamiento Neto	-	-	-
B. Egresos Presupuestarios (B = B1 + B2)	1,755,927,982	3,532,330,031	3,329,945,266
B1. Gasto No Etiquetado (sin incluir Amortización de la Deuda Pública)	-	59,930,138	56,752,070
B2. Gasto Etiquetado (sin incluir Amortización de la Deuda Pública)	1,755,927,982	3,472,399,893	3,273,193,196
C. Remanentes del Ejercicio Anterior (C = C1 + C2)	-	199,303,819	199,303,819
C1. Remanentes de Ingresos de Libre Disposición aplicados en el periodo	-	-	-
C2. Remanentes de Transferencias Federales Etiquetadas aplicados en el periodo	-	199,303,819	199,303,819
I. Balance Presupuestario (I = A - B + C)	-	8,660,261	42,104,786
II. Balance Presupuestario sin Financiamiento Neto (II = I - A3)	-	8,660,261	42,104,786
III. Balance Presupuestario sin Financiamiento Neto y sin Remanentes del Ejercicio Anterior (III = II - C)	-	(190,643,558)	(157,199,033)

Concepto	Aprobado	Devengado	Pagado
E. Intereses, Comisiones y Gastos de la Deuda (E = E1 + E2)	-	-	-
E1. Intereses, Comisiones y Gastos de la Deuda con Gasto No Etiquetado	-	-	-
E2. Intereses, Comisiones y Gastos de la Deuda con Gasto Etiquetado	-	-	-
IV. Balance Primario (IV = III + E)	-	(190,643,558)	(157,199,033)

Concepto	Estimado / Aprobado	Devengado	Recaudado / Pagado
F. Financiamiento (F = F1 + F2)	-	-	-
F1. Financiamiento con Fuente de Pago de Ingresos de Libre Disposición	-	-	-
F2. Financiamiento con Fuente de Pago de Transferencias Federales Etiquetadas	-	-	-
G. Amortización de la Deuda (G = G1 + G2)	-	-	-
G1. Amortización de la Deuda Pública con Gasto No Etiquetado	-	-	-
G2. Amortización de la Deuda Pública con Gasto Etiquetado	-	-	-
A3. Financiamiento Neto (A3 = F - G)	-	-	-

Concepto	Estimado / Aprobado	Devengado	Recaudado / Pagado
A1. Ingresos de Libre Disposición	-	66,784,477	64,776,599
A3.1 Financiamiento Neto con Fuente de Pago de Ingresos de Libre Disposición (A3.1 = F1 - G1)	-	-	-
F1. Financiamiento con Fuente de Pago de Ingresos de Libre Disposición	-	-	-
G1. Amortización de la Deuda Pública con Gasto No Etiquetado	-	-	-
B1. Gasto No Etiquetado (sin incluir Amortización de la Deuda Pública)	-	59,930,138	56,752,070
C1. Remanentes de Ingresos de Libre Disposición aplicados en el periodo	-	-	-
V. Balance Presupuestario de Recursos Disponibles (V = A1 + A3.1 - B1 + C1)	-	6,854,339	8,024,529
VI. Balance Presupuestario de Recursos Disponibles sin Financiamiento Neto (VI = V - A3.1)	-	6,854,339	8,024,529

Concepto	Estimado / Aprobado	Devengado	Recaudado / Pagado
A2. Transferencias Federales Etiquetadas	1,755,927,982	3,274,901,996	3,107,969,634
A3.2 Financiamiento Neto con Fuente de Pago de Transferencias Federales Etiquetadas (A3.2 = F2 - G2)	-	-	-
F2. Financiamiento con Fuente de Pago de Transferencias Federales Etiquetadas	-	-	-
G2. Amortización de la Deuda Pública con Gasto No Etiquetado	-	-	-
B2. Gasto Etiquetado (sin incluir Amortización de la Deuda Pública)	1,755,927,982	3,472,399,893	3,273,193,196
C2. Remanentes de Transferencias Federales Etiquetadas aplicados en el periodo	-	199,303,819	199,303,819
VII. Balance Presupuestario de Recursos Etiquetados (VII = A2 + A3.2 - B2 + C2)	-	1,805,922	34,080,257
VIII. Balance Presupuestario de Recursos Etiquetados sin Financiamiento Neto (VIII = VII - A3.2)	-	1,805,922	34,080,257

Concepto	Ingreso					Diferencia
	Estimado	Ampliaciones/ (Reducciones)	Modificado	Devengado	Recaudado	
Ingresos de Libre Disposición						
<i>Impuestos</i>	-	-	-	-	-	-
<i>Cuotas y Aportaciones de Seguridad Social</i>	-	-	-	-	-	-
<i>Contribuciones de Mejoras</i>	-	-	-	-	-	-
<i>Derechos</i>	-	-	-	-	-	-
<i>Productos</i>	-	-	-	-	-	-
<i>Aprovechamientos</i>	-	-	-	-	-	-
<i>Ingresos por Ventas de Bienes y Servicios</i>	-	45,864,362	45,864,362	45,864,362	43,856,484	43,856,484
<i>Participaciones</i>	-	-	-	-	-	-
Fondo General de Participaciones	-	-	-	-	-	-
Fondo de Fomento Municipal	-	-	-	-	-	-
Fondo de Fiscalización y Recaudación	-	-	-	-	-	-
Fondo de Compensación	-	-	-	-	-	-
Fondo de Extracción de Hidrocarburos	-	-	-	-	-	-
Impuesto Especial Sobre Producción y Servicios	-	-	-	-	-	-
0.136% de la Recaudación Federal Participable	-	-	-	-	-	-
3.17% Sobre Extracción de Petróleo	-	-	-	-	-	-
Gasolinas y Diésel	-	-	-	-	-	-
Fondo del Impuesto Sobre la Renta	-	-	-	-	-	-
Fondo de Estabilización de los Ingresos de las Ent. Fed.	-	-	-	-	-	-
<i>Incentivos Derivados de la Colaboración Fiscal</i>	-	-	-	-	-	-
Tenencia o Uso de Vehículos	-	-	-	-	-	-
Fondo de Compensación ISAN	-	-	-	-	-	-
Impuesto Sobre Automóviles Nuevos	-	-	-	-	-	-
Fondo de Compensación de Repecos-Intermedios	-	-	-	-	-	-
Otros Incentivos Económicos	-	-	-	-	-	-
<i>Transferencias</i>	-	-	-	-	-	-
<i>Convenios</i>	-	-	-	-	-	-
Otros Convenios y Subsidios	-	-	-	-	-	-
<i>Otros Ingresos de Libre Disposición</i>	-	20,920,115	20,920,115	20,920,115	20,920,115	20,920,115
Participaciones en Ingresos Locales	-	-	-	-	-	-
Otros Ingresos de Libre Disposición	-	20,920,115	20,920,115	20,920,115	20,920,115	20,920,115
Total de Ingresos de Libre Disposición	-	66,784,477	66,784,477	66,784,477	64,776,599	64,776,599
Ingresos Excedentes de Ingresos de Libre Disposición						
Transferencias Federales Etiquetadas						
<i>Aportaciones</i>	1,480,777,982	37,447,215	1,518,225,197	1,518,225,197	1,517,473,921	36,695,939
Fondo de Aport. para la Nómina Educativa y Gto. Op.	-	-	-	-	-	-
Fondo de Aportaciones para los Servicios de Salud	1,480,777,982	37,447,215	1,518,225,197	1,518,225,197	1,517,473,921	36,695,939 #
Fondo de Aportaciones para la Infraestructura Social	-	-	-	-	-	-
Fondo de Aport. para el Fortalecimiento de los Municipios y de las Demarcaciones Territoriales del D.F.	-	-	-	-	-	-
Fondo de Aportaciones Múltiples	-	-	-	-	-	-
Fondo de Aport. para la Educación Tec. y de Adultos	-	-	-	-	-	-
Fondo de Aportaciones para la Seguridad Pública de los Estados y el Distrito Federal	-	-	-	-	-	-
Fondo de Aportaciones para el Fortalecimiento de las Entidades Federativas	-	-	-	-	-	-
<i>Convenios</i>	275,150,000	1,485,026,801	1,760,176,801	1,756,676,799	1,590,495,713	1,315,345,713
Convenios de Protección Social en Salud	-	881,671,138	881,671,138	881,671,136	802,248,076	802,248,076 #
Convenios de Descentralización	-	-	-	-	-	-
Convenios de Reasignación	-	-	-	-	-	-
Otros Convenios y Subsidios	275,150,000	603,355,663	878,505,663	875,005,663	788,247,637	513,097,637 #
<i>Fondos Distintos de Aportaciones</i>	-	-	-	-	-	-
Fondo para Entidades Federativas y Municipios Productores de Hidrocarburos	-	-	-	-	-	-
Fondo Minero	-	-	-	-	-	-
<i>Transferencias, Subsidios y Subvenciones, y Pensiones y Jubilaciones</i>	-	-	-	-	-	-
<i>Otras Transferencias Federales Etiquetadas</i>	-	-	-	-	-	-
Total de Transferencias Federales Etiquetadas	1,755,927,982	1,522,474,016	3,278,401,998	3,274,901,996	3,107,969,634	1,352,041,652
Ingresos Derivados de Financiamientos						
<i>Ingresos Derivados de Financiamientos</i>	-	-	-	-	-	-
Total de Ingresos	1,755,927,982	1,589,258,493	3,345,186,475	3,341,686,473	3,172,746,233	1,416,818,251
Datos Informativos						
1. Ingresos Derivados de Financiamientos con Fuente de Pago de Ingresos de Libre Disposición	-	-	-	-	-	-
2. Ingresos Derivados de Financiamientos con Fuente de Pago de Transferencias Federales Etiquetadas	-	-	-	-	-	-
3. Ingresos Derivados de Financiamientos	-	-	-	-	-	-

Concepto	Egresos					Subejercicio
	Aprobado	Ampliaciones / (Reducciones)	Modificado	Devengado	Pagado	
Gasto No Etiquetado	-	62,826,120	62,826,120	59,930,138	56,752,070	2,895,982
Servicios Personales	-	4,343,180	4,343,180	4,266,345	3,578,313	76,835
Remuneraciones al Personal de Carácter Permanente	-	15,866	15,866	15,866	15,866	-
Remuneraciones al Personal de Carácter Transitorio	-	1,187,213	1,187,213	1,110,378	1,110,378	76,835
Remuneraciones Adicionales y Especiales	-	3,118,144	3,118,144	3,118,144	2,452,069	-
Seguridad Social	-	-	-	-	-	-
Otras Prestaciones Sociales y Económicas	-	-	-	-	-	-
Previsiones	-	-	-	-	-	-
Pago de Estímulos a Servidores Públicos	-	21,957	21,957	21,957	-	-
Materiales y Suministros	-	20,436,176	20,436,176	17,708,131	16,693,509	2,728,045
Materiales de Admón., Emisión de Doctos. y Art. Oficiales	-	550,110	550,110	550,109	550,109	1
Alimentos y Utensilios	-	2,294,265	2,294,265	2,294,264	2,294,264	1
Materias Primas y Materiales de Prod. y Comercialización	-	-	-	-	(11,397)	-
Materiales y Artículos de Construcción y de Reparación	-	258,535	258,535	226,672	226,672	31,863
Productos Químicos, Farmacéuticos y de Laboratorio	-	16,294,654	16,294,654	13,598,475	12,595,250	2,696,179
Combustibles, Lubricantes y Aditivos	-	85,080	85,080	85,080	85,080	-
Vestuario, Blancos, Prendas de Protección y Art. Deportivos	-	69,500	69,500	69,500	69,500	-
Materiales y Suministros Para Seguridad	-	-	-	-	-	-
Herramientas, Refacciones y Accesorios Menores	-	884,032	884,032	884,031	884,031	1
Servicios Generales	-	33,371,353	33,371,353	33,280,251	31,815,837	91,102
Servicios Básicos	-	2,053,624	2,053,624	2,053,624	2,053,625	-
Servicios de Arrendamiento	-	2,005,931	2,005,931	2,005,930	1,959,530	1
Servicios Profesionales, Científicos, Técnicos y Otros Serv.	-	21,967,347	21,967,347	21,967,347	21,087,144	-
Servicios Financieros, Bancarios y Comerciales	-	82,947	82,947	382	382	82,565
Servicios de Instalación, Reparación, Mantto. y Conservación	-	6,751,301	6,751,301	6,742,766	6,247,467	8,535
Servicios de Comunicación Social y Publicidad	-	-	-	-	-	-
Servicios de Traslado y Viáticos	-	162,257	162,257	162,257	162,257	-
Servicios Oficiales	-	345,433	345,433	345,432	305,432	1
Otros Servicios Generales	-	2,513	2,513	2,513	-	-
Transferencias, Asignaciones, Subsidios y Otras Ayudas	-	4,675,411	4,675,411	4,675,411	4,664,411	-
Transferencias Internas y Asignaciones al Sector Público	-	-	-	-	-	-
Transferencias al Resto del Sector Público	-	-	-	-	-	-
Subsidios y Subvenciones	-	3,263,871	3,263,871	3,263,871	3,263,871	-
Ayudas Sociales	-	1,411,540	1,411,540	1,411,540	1,400,540	-
Pensiones y Jubilaciones	-	-	-	-	-	-
Transferencias a Fideicomisos, Mandatos y Otros Análogos	-	-	-	-	-	-
Transferencias a la Seguridad Social	-	-	-	-	-	-
Donativos	-	-	-	-	-	-
Transferencias al Exterior	-	-	-	-	-	-
Bienes Muebles, Inmuebles e Intangibles	-	-	-	-	-	-
Mobiliario y Equipo de Administración	-	-	-	-	-	-
Mobiliario y Equipo Educativo y Recreativo	-	-	-	-	-	-
Equipo e Instrumental Médico y de Laboratorio	-	-	-	-	-	-
Vehículos y Equipo de Transporte	-	-	-	-	-	-
Equipo de Defensa y Seguridad	-	-	-	-	-	-
Maquinaria, Otros Equipos y Herramientas	-	-	-	-	-	-
Activos Biológicos	-	-	-	-	-	-
Bienes Inmuebles	-	-	-	-	-	-
Activos Intangibles	-	-	-	-	-	-
Inversión Pública	-	-	-	-	-	-
Obra Pública en Bienes de Dominio Público	-	-	-	-	-	-
Obra Pública en Bienes Propios	-	-	-	-	-	-
Proyectos Productivos y Acciones de Fomento	-	-	-	-	-	-
Inversiones Financieras y Otras Provisiones	-	-	-	-	-	-
Inversiones Para el Fomento de Actividades Productivas	-	-	-	-	-	-
Acciones y Participaciones de Capital	-	-	-	-	-	-
Compra de Títulos y Valores	-	-	-	-	-	-
Concesión de Préstamos	-	-	-	-	-	-
Inversiones en Fideicomisos, Mandatos y Otros Análogos	-	-	-	-	-	-
Fideicomiso de Desastres Naturales (Informativo)	-	-	-	-	-	-
Otras Inversiones Financieras	-	-	-	-	-	-
Provisiones para Contingencias y Otras Erogaciones Esp.	-	-	-	-	-	-
Participaciones y Aportaciones	-	-	-	-	-	-
Participaciones	-	-	-	-	-	-
Aportaciones	-	-	-	-	-	-
Convenios	-	-	-	-	-	-
Deuda Pública	-	-	-	-	-	-
Amortización de la Deuda Pública	-	-	-	-	-	-
Intereses de la Deuda Pública	-	-	-	-	-	-
Comisiones de la Deuda Pública	-	-	-	-	-	-
Gastos de la Deuda Pública	-	-	-	-	-	-
Costo por Coberturas	-	-	-	-	-	-
Apoyos Financieros	-	-	-	-	-	-
Adeudos de Ejercicios Fiscales Anteriores (Adefas)	-	-	-	-	-	-

Concepto	Egresos					
	Aprobado	Ampliaciones / (Reducciones)	Modificado	Devengado	Pagado	Subejercicio
Gasto Etiquetado	1,755,927,982	1,740,943,666	3,496,871,648	3,472,399,893	3,273,193,196	24,471,755
Servicios Personales	256,094,546	1,857,710,646	2,113,805,192	2,112,861,865	2,062,074,111	943,327
Remuneraciones al Personal de Carácter Permanente	40,093,996	363,847,141	403,941,137	403,927,187	403,927,188	13,950
Remuneraciones al Personal de Carácter Transitorio	48,921,113	327,027,203	375,948,316	375,335,895	374,334,353	612,421
Remuneraciones Adicionales y Especiales	23,248,002	438,610,597	461,858,599	461,557,277	461,555,538	301,322
Seguridad Social	33,423,114	128,764,001	162,187,115	162,187,115	162,187,114	-
Otras Prestaciones Sociales y Económicas	105,880,409	557,636,525	663,516,934	663,501,301	613,716,829	15,633
Previsiones	-	-	-	-	-	-
Pago de Estímulos a Servidores Públicos	4,527,912	41,825,179	46,353,091	46,353,090	46,353,089	1
Materiales y Suministros	45,248,508	540,300,973	585,549,481	580,052,277	556,542,037	5,497,204
Materiales de Admón., Emisión de Doctos. y Art. Oficiales	13,098,006	5,576,301	18,674,307	18,552,545	17,436,874	121,762
Alimentos y Utensilios	4,823,843	11,406,431	16,230,274	16,214,105	15,798,951	16,169
Materias Primas y Materiales de Prod. y Comercialización	149,000	45,620	194,620	194,621	206,018	(1)
Materiales y Artículos de Construcción y de Reparación	3,364,871	627,524	3,992,395	3,990,394	3,948,467	2,001
Productos Químicos, Farmacéuticos y de Laboratorio	5,297,104	511,680,894	516,977,998	511,665,778	494,265,122	5,312,220
Combustibles, Lubricantes y Aditivos	7,210,076	6,219,233	13,429,309	13,425,100	11,807,661	4,209
Vestuario, Blancos, Prendas de Protección y Art. Deportivos	5,691,800	2,692,350	8,384,150	8,382,303	6,653,838	1,847
Materiales y Suministros Para Seguridad	-	-	-	-	-	-
Herramientas, Refacciones y Accesorios Menores	5,613,808	2,052,620	7,666,428	7,627,431	6,425,036	38,997
Servicios Generales	154,021,401	340,711,754	494,733,155	483,827,941	435,884,217	10,905,214
Servicios Básicos	14,147,672	16,979,093	31,126,765	31,107,689	30,757,290	19,076
Servicios de Arrendamiento	4,527,430	1,163,895	5,691,325	5,689,355	5,497,438	1,970
Servicios Profesionales, Científicos, Técnicos y Otros Serv.	78,063,441	224,624,643	302,688,084	300,412,732	273,946,574	2,275,352
Servicios Financieros, Bancarios y Comerciales	8,328,600	3,758,679	12,087,279	8,717,705	8,692,937	3,369,574
Servicios de Instalación, Reparación, Mantto. y Conservación	29,239,863	29,191,485	58,431,348	57,741,036	38,371,411	690,312
Servicios de Comunicación Social y Publicidad	-	14,905,924	14,905,924	14,901,497	14,901,497	4,427
Servicios de Traslado y Viáticos	17,941,635	3,185,066	21,126,701	19,921,307	19,544,439	1,205,394
Servicios Oficiales	672,054	11,607,448	12,279,502	12,206,035	11,066,644	73,467
Otros Servicios Generales	1,100,706	35,295,521	36,396,227	33,130,585	33,105,987	3,265,642
Transferencias, Asignaciones, Subsidios y Otras Ayudas	6,873,518	30,101,634	36,975,152	32,694,971	32,194,971	4,280,181
Transferencias Internas y Asignaciones al Sector Público	-	-	-	-	-	-
Transferencias al Resto del Sector Público	-	-	-	-	-	-
Subsidios y Subvenciones	880,500	4,756,346	5,636,846	1,544,915	1,044,915	4,091,931
Ayudas Sociales	45,000	31,293,306	31,338,306	31,150,056	31,150,056	188,250
Pensiones y Jubilaciones	5,948,018	(5,948,018)	-	-	-	-
Transferencias a Fideicomisos, Mandatos y Otros Análogos	-	-	-	-	-	-
Transferencias a la Seguridad Social	-	-	-	-	-	-
Donativos	-	-	-	-	-	-
Transferencias al Exterior	-	-	-	-	-	-
Bienes Muebles, Inmuebles e Intangibles	36,291,583	49,929,841	86,221,424	85,624,839	77,391,539	596,585
Mobiliario y Equipo de Administración	17,851,548	10,532,151	28,383,699	28,247,369	27,437,167	136,330
Mobiliario y Equipo Educativo y Recreativo	17,000	360,948	377,948	361,578	228,238	16,370
Equipo e Instrumental Médico y de Laboratorio	17,979,855	28,049,358	46,029,213	45,866,924	41,227,281	162,289
Vehículos y Equipo de Transporte	259,500	3,689,427	3,948,927	3,838,015	3,838,015	110,912
Equipo de Defensa y Seguridad	-	-	-	-	-	-
Maquinaria, Otros Equipos y Herramientas	183,680	7,077,125	7,260,805	7,090,121	4,440,007	170,684
Activos Biológicos	-	-	-	-	-	-
Bienes Inmuebles	-	-	-	-	-	-
Activos Intangibles	-	220,832	220,832	220,832	220,831	-
Inversión Pública	-	179,587,244	179,587,244	177,338,000	109,106,321	2,249,244
Obra Pública en Bienes de Dominio Público	-	179,587,244	179,587,244	177,338,000	109,106,321	2,249,244
Obra Pública en Bienes Propios	-	-	-	-	-	-
Proyectos Productivos y Acciones de Fomento	-	-	-	-	-	-
Inversiones Financieras y Otras Provisiones	-	-	-	-	-	-
Inversiones Para el Fomento de Actividades Productivas	-	-	-	-	-	-
Acciones y Participaciones de Capital	-	-	-	-	-	-
Compra de Títulos y Valores	-	-	-	-	-	-
Concesión de Préstamos	-	-	-	-	-	-
Inversiones en Fideicomisos, Mandatos y Otros Análogos	-	-	-	-	-	-
Fideicomiso de Desastres Naturales (Informativo)	-	-	-	-	-	-
Otras Inversiones Financieras	-	-	-	-	-	-
Provisiones para Contingencias y Otras Erogaciones Especiales	-	-	-	-	-	-
Participaciones y Aportaciones	1,257,398,426	(1,257,398,426)	-	-	-	-
Participaciones	-	-	-	-	-	-
Aportaciones	1,257,398,426	1,257,398,426	-	-	-	-
Convenios	-	-	-	-	-	-
Deuda Pública	-	-	-	-	-	-
Amortización de la Deuda Pública	-	-	-	-	-	-
Intereses de la Deuda Pública	-	-	-	-	-	-
Comisiones de la Deuda Pública	-	-	-	-	-	-
Gastos de la Deuda Pública	-	-	-	-	-	-
Costo por Coberturas	-	-	-	-	-	-
Apoyos Financieros	-	-	-	-	-	-
Adeudos de Ejercicios Fiscales Anteriores (Adefas)	-	-	-	-	-	-
Total de Egresos	1,755,927,982	1,803,769,786	3,559,697,768	3,532,330,031	3,329,945,266	27,367,737



Concepto	Egresos					Subejercicio
	Aprobado	Ampliaciones/ (Reducciones)	Modificado	Devengado	Pagado	
Gasto No Etiquetado	275,150,000	361,620,867	636,770,867	618,495,782	595,369,746	18,275,085
Secretaría Ejecutiva de la Gubernatura	-	-	-	-	-	-
Secretaría de Gobierno	-	-	-	-	-	-
Secretaría de Hacienda	-	-	-	-	-	-
Secretaría de Economía	-	-	-	-	-	-
Secretaría de Desarrollo Agropecuario	-	-	-	-	-	-
Secretaría de Obras Públicas	-	-	-	-	-	-
Secretaría de Educación	-	-	-	-	-	-
Secretaría de Salud	-	-	-	-	-	-
Fiscalía General del Estado	-	-	-	-	-	-
Secretaría de Administración	-	-	-	-	-	-
Secretaría de la Contraloría	-	-	-	-	-	-
Comisión Estatal de Seguridad Pública	-	-	-	-	-	-
Consejería Jurídica	-	-	-	-	-	-
Secretaría de Turismo	-	-	-	-	-	-
Secretaría de Desarrollo Social	-	-	-	-	-	-
Secretaría del Trabajo	-	-	-	-	-	-
Secretaría de Cultura	-	-	-	-	-	-
Secretaría de Desarrollo Sustentable	-	-	-	-	-	-
Secretaría de Innovación, Ciencia y Tec.	-	-	-	-	-	-
Secretaría de Movilidad y Transporte	-	-	-	-	-	-
Secretaría de Información y Comunicación	-	-	-	-	-	-
Gastos Institucionales	-	-	-	-	-	-
Poder Legislativo	-	-	-	-	-	-
Poder Judicial	-	-	-	-	-	-
Organismos Autónomos	-	-	-	-	-	-
Entidades Paraestatales y Fideicomisos No	-	-	-	-	-	-
Empresariales y No Financieros	275,150,000	361,620,867	636,770,867	618,495,782	595,369,746	18,275,085
Fideicomisos Empresariales No Financieros con	-	-	-	-	-	-
Participación Estatal Mayoritaria	-	-	-	-	-	-
Poder Ejecutivo de los Municipios	-	-	-	-	-	-
Gasto Etiquetado	1,480,777,982	1,442,148,919	2,922,926,901	2,913,834,249	2,734,575,520	9,092,652
Secretaría Ejecutiva de la Gubernatura	-	-	-	-	-	-
Secretaría de Gobierno	-	-	-	-	-	-
Secretaría de Hacienda	-	-	-	-	-	-
Secretaría de Economía	-	-	-	-	-	-
Secretaría de Desarrollo Agropecuario	-	-	-	-	-	-
Secretaría de Obras Públicas	-	-	-	-	-	-
Secretaría de Educación	-	-	-	-	-	-
Secretaría de Salud	-	-	-	-	-	-
Fiscalía General del Estado	-	-	-	-	-	-
Secretaría de Administración	-	-	-	-	-	-
Secretaría de la Contraloría	-	-	-	-	-	-
Comisión Estatal de Seguridad Pública	-	-	-	-	-	-
Consejería Jurídica	-	-	-	-	-	-
Secretaría de Turismo	-	-	-	-	-	-
Secretaría de Desarrollo Social	-	-	-	-	-	-
Secretaría del Trabajo	-	-	-	-	-	-
Secretaría de Cultura	-	-	-	-	-	-
Secretaría de Desarrollo Sustentable	-	-	-	-	-	-
Secretaría de Innovación, Ciencia y Tec.	-	-	-	-	-	-
Secretaría de Movilidad y Transporte	-	-	-	-	-	-
Secretaría de Información y Comunicación	-	-	-	-	-	-
Gastos Institucionales	-	-	-	-	-	-
Poder Legislativo	-	-	-	-	-	-
Poder Judicial	-	-	-	-	-	-
Organismos Autónomos	-	-	-	-	-	-
Entidades Paraestatales y Fideicomisos No	-	-	-	-	-	-
Empresariales y No Financieros	1,480,777,982	1,442,148,919	2,922,926,901	2,913,834,249	2,734,575,520	9,092,652
Fideicomisos Empresariales No Financieros con	-	-	-	-	-	-
Participación Estatal Mayoritaria	-	-	-	-	-	-
Poder Ejecutivo de los Municipios	-	-	-	-	-	-
Total del Gasto	1,755,927,982	1,803,769,786	3,559,697,768	3,532,330,031	3,329,945,266	27,367,737

Concepto	Egresos					Subejercicio
	Aprobado	Ampliaciones/ (Reducciones)	Modificado	Devengado	Pagado	
Gasto No Etiquetado	275,150,000	361,620,867	636,770,867	618,495,782	595,369,746	18,275,085
<i>Gobierno</i>	-	-	-	-	-	-
Legislación	-	-	-	-	-	-
Justicia	-	-	-	-	-	-
Coordinación de la Política de Gobierno	-	-	-	-	-	-
Relaciones Exteriores	-	-	-	-	-	-
Asuntos Financieros y Hacendarios	-	-	-	-	-	-
Seguridad Nacional	-	-	-	-	-	-
Asuntos de Orden Púb. y de Seguridad Interior	-	-	-	-	-	-
Otros Servicios Generales	-	-	-	-	-	-
<i>Desarrollo Social</i>	275,150,000	361,620,867	636,770,867	618,495,782	595,369,746	18,275,085
Protección Ambiental	-	-	-	-	-	-
Vivienda y Servicios a la Comunidad	-	-	-	-	-	-
Salud	275,150,000	361,620,867	636,770,867	618,495,782	595,369,746	18,275,085
Recreación, Cultura y Otras Manifestaciones Soc.	-	-	-	-	-	-
Educación	-	-	-	-	-	-
Protección Social	-	-	-	-	-	-
Otros Asuntos Sociales	-	-	-	-	-	-
<i>Desarrollo Económico</i>	-	-	-	-	-	-
Asuntos Económicos, Comerciales y Lab. en Gral.	-	-	-	-	-	-
Agropecuaria, Silvicultura, Pesca y Caza	-	-	-	-	-	-
Combustibles y Energía	-	-	-	-	-	-
Minería, Manufacturas y Construcción	-	-	-	-	-	-
Transporte	-	-	-	-	-	-
Comunicaciones	-	-	-	-	-	-
Turismo	-	-	-	-	-	-
Ciencia, Tecnología e Innovación	-	-	-	-	-	-
Otras Industrias y Otros Asuntos Económicos	-	-	-	-	-	-
<i>Otras no Clasificadas en Funciones Anteriores</i>	-	-	-	-	-	-
Trans. de la Deuda Púb. / Costo Fin. de la Deuda	-	-	-	-	-	-
Transferencias, Participaciones y Aportaciones entre Diferentes Niveles y Ordenes de Gobierno	-	-	-	-	-	-
Saneamiento del Sistema Financiero	-	-	-	-	-	-
Adeudos de Ejercicios Fiscales Anteriores	-	-	-	-	-	-
Gasto Etiquetado	1,480,777,982	1,442,148,919	2,922,926,901	2,913,834,249	2,734,575,520	9,092,652
<i>Gobierno</i>	-	-	-	-	-	-
Legislación	-	-	-	-	-	-
Justicia	-	-	-	-	-	-
Coordinación de la Política de Gobierno	-	-	-	-	-	-
Relaciones Exteriores	-	-	-	-	-	-
Asuntos Financieros y Hacendarios	-	-	-	-	-	-
Seguridad Nacional	-	-	-	-	-	-
Asuntos de Orden Púb. y de Seguridad Interior	-	-	-	-	-	-
Otros Servicios Generales	-	-	-	-	-	-
<i>Desarrollo Social</i>	1,480,777,982	1,442,148,919	2,922,926,901	2,913,834,249	2,734,575,520	9,092,652
Protección Ambiental	-	-	-	-	-	-
Vivienda y Servicios a la Comunidad	-	-	-	-	-	-
Salud	1,480,777,982	1,442,148,919	2,922,926,901	2,913,834,249	2,734,575,520	9,092,652
Recreación, Cultura y Otras Manifestaciones Soc.	-	-	-	-	-	-
Educación	-	-	-	-	-	-
Protección Social	-	-	-	-	-	-
Otros Asuntos Sociales	-	-	-	-	-	-
<i>Desarrollo Económico</i>	-	-	-	-	-	-
Asuntos Económicos, Comerciales y Lab. en Gral.	-	-	-	-	-	-
Agropecuaria, Silvicultura, Pesca y Caza	-	-	-	-	-	-
Combustibles y Energía	-	-	-	-	-	-
Minería, Manufacturas y Construcción	-	-	-	-	-	-
Transporte	-	-	-	-	-	-
Comunicaciones	-	-	-	-	-	-
Turismo	-	-	-	-	-	-
Ciencia, Tecnología e Innovación	-	-	-	-	-	-
Otras Industrias y Otros Asuntos Económicos	-	-	-	-	-	-
<i>Otras no Clasificadas en Funciones Anteriores</i>	-	-	-	-	-	-
Trans. de la Deuda Púb. / Costo Fin. de la Deuda	-	-	-	-	-	-
Transferencias, Participaciones y Aportaciones entre Diferentes Niveles y Ordenes de Gobierno	-	-	-	-	-	-
Saneamiento del Sistema Financiero	-	-	-	-	-	-
Adeudos de Ejercicios Fiscales Anteriores	-	-	-	-	-	-
Total del Egresos	1,755,927,982	1,803,769,786	3,559,697,768	3,532,330,031	3,329,945,266	27,367,737



Cuenta Pública Anual 2016
Servicios de Salud de Morelos
Estado Analítico del Ejercicio del Presupuesto de Egresos Detallado - LDF
Clasificación de Servicios Personales por Categoría
Del 1 de enero al 31 de diciembre de 2016
(PESOS)



Concepto	Egresos				Subejercicio
	Aprobado	Ampliaciones/ (Reducciones)	Modificado	Devengado	
Gasto No Etiquetado	-	4,343,181	4,343,181	4,266,345	76,836
<i>Personal Administrativo y de Servicio Público</i>	-	-	-	-	-
<i>Magisterio</i>	-	-	-	-	-
Servicios de Salud	-	4,343,181	4,343,181	4,266,345	76,836
<i>Personal Administrativo</i>	-	56,131	56,131	-	56,131
<i>Personal Médico, Paramédico y afín</i>	-	4,287,050	4,287,050	4,266,345	20,705
Seguridad Pública	-	-	-	-	-
Gastos Asociados a la Implementación de Nuevas Leyes Fed. o Reformas a las Mismas	-	-	-	-	-
<i>Nombre del Programa o Ley 1</i>	-	-	-	-	-
<i>Nombre del Programa o Ley 2</i>	-	-	-	-	-
Sentencias Laborales Definitivas	-	-	-	-	-
Gasto Etiquetado	256,094,546	1,857,710,647	2,113,805,193	2,112,861,870	943,323
<i>Personal Administrativo y de Servicio Público</i>	-	-	-	-	-
<i>Magisterio</i>	-	-	-	-	-
Servicios de Salud	256,094,546	1,857,710,647	2,113,805,193	2,112,861,870	943,323
<i>Personal Administrativo</i>	37,094,312	325,946,524	363,040,836	-	363,040,836
<i>Personal Médico, Paramédico y afín</i>	219,000,234	1,531,764,123	1,750,764,357	2,112,861,870	(362,097,513)
Seguridad Pública	-	-	-	-	-
Gastos Asociados a la Implementación de Nuevas Leyes Fed. o Reformas a las Mismas	-	-	-	-	-
<i>Nombre del Programa o Ley 1</i>	-	-	-	-	-
<i>Nombre del Programa o Ley 2</i>	-	-	-	-	-
Sentencias Laborales Definitivas	-	-	-	-	-
Total del Gasto en Servicios Personales	256,094,546	1,862,053,828	2,118,148,374	2,117,128,215	1,020,159

Concepto	Egresos					Subejercicio 6 = (3 - 4)
	Aprobado 1	Ampliaciones/ (Reducciones) 2	Modificado 3 = (1 + 2)	Devengado 4	Pagado 5	
Gasto Corriente	462,737,976	2,831,651,129	3,293,889,105	3,269,367,214	3,143,447,429	24,521,891
Gasto de Capital	1,293,690,006	(1,027,881,343)	265,808,663	262,962,817	186,497,837	2,845,846
Amortización de la Deuda y Disminución de Pasivos	-	-	-	-	-	-
Pensiones y Jubilaciones	-	-	-	-	-	-
Participaciones	-	-	-	-	-	-
Total del Gasto	1,755,927,982	1,803,769,786	3,559,697,768	3,532,330,031	3,329,945,266	27,367,737

Identificación de Crédito o Instrumento	Contratación / Colocación A	Amortización B	Endeudamiento Neto C = A - B
	Créditos Bancarios		
	-	-	-
	NO APLICA	-	-
	-	-	-
	-	-	-
	-	-	-
	-	-	-
	-	-	-
Total Créditos Bancarios	-	-	-
Otros Instrumentos de Deuda			
	-	-	-
	-	-	-
	-	-	-
	-	-	-
	-	-	-
	-	-	-
	-	-	-
	-	-	-
Total Otros Instrumentos de Deuda	-	-	-
TOTAL	-	-	-



Información Programática

CUENTA PÚBLICA
SERVICIOS DE SALUD DE MORELOS
ANUAL | 2016

Concepto	Egresos					
	Aprobado 1	Ampliaciones/ (Reducciones) 2	Modificado 3 = (1 + 2)	Devengado 4	Pagado 5	Subejercicio 6 = (3 - 4)
Programas						
<i>Subsidios: Sector Social y Privado o Ent. Federativas y Municipios</i>						
Sujetos a Reglas de Operación	-	1,183,477,816	1,183,477,816	1,179,602,262	1,078,160,574	3,875,554
Otros Subsidios	-	28,266,047	28,266,047	26,814,901	23,614,104	1,451,146
	-	1,155,211,769	1,155,211,769	1,152,787,361	1,054,546,470	2,424,408
<i>Desempeño de las Funciones</i>						
Prestación de Servicios Públicos	12,000,000	278,706,146	290,706,146	285,638,105	258,377,446	5,068,041
Provisión de Bienes Públicos	-	190,721,804	190,721,804	187,810,100	173,346,052	2,911,704
Planeación, Seguimiento y Evaluación de Políticas Públicas	-	-	-	-	-	-
Promoción y Fomento	12,000,000	75,049,140	87,049,140	85,329,333	74,897,753	1,719,807
Regulación y Supervisión	-	-	-	-	-	-
Funciones de las Fuerzas Armadas (Únicamente Gobierno Federal)	-	12,935,202	12,935,202	12,498,672	10,133,641	436,530
Específicos	-	-	-	-	-	-
Proyectos de Inversión	-	-	-	-	-	-
<i>Administrativos y de Apoyo</i>						
Apoyo al Proceso Presupuestario y para Mejorar la Eficiencia Institucional	263,150,000	246,190,528	509,340,528	490,931,863	484,248,472	18,408,665
Apoyo a la Función Pública y al Mejoramiento de la Gestión	263,150,000	246,190,528	509,340,528	490,931,863	484,248,472	18,408,665
Operaciones Ajenas	-	-	-	-	-	-
<i>Compromisos</i>						
Obligaciones de Cumplimiento de Resolución Jurisdiccional	-	-	-	-	-	-
Desastres Naturales	-	-	-	-	-	-
<i>Obligaciones</i>						
Pensiones y Jubilaciones	-	-	-	-	-	-
Aportaciones a la Seguridad Social	-	-	-	-	-	-
Aportaciones a Fondos de Estabilización	-	-	-	-	-	-
Aportaciones a Fondos de Inversión y Reestructura de Pensiones	-	-	-	-	-	-
<i>Programas de Gasto Federalizado (Gobierno Federal)</i>						
Gasto Federalizado	1,480,777,982	95,395,296	1,576,173,278	1,576,157,801	1,509,158,774	15,477
	1,480,777,982	95,395,296	1,576,173,278	1,576,157,801	1,509,158,774	15,477
<i>Participaciones a Entidades Federativas y Municipios</i>						
<i>Costo financiero, deuda o apoyos a deudores y ahorradores de la banca</i>						
<i>Adeudos de ejercicios fiscales anteriores</i>						
Total del Gasto	1,755,927,982	1,803,769,786	3,559,697,768	3,532,330,031	3,329,945,266	27,367,737

Concepto	Estimado	Devengado	Pagado ³
I. Ingresos Presupuestarios (I=1+2)	1,755,927,982	3,341,686,473	3,172,746,233
1. Ingresos del Gobierno de la Entidad Federativa 1	-	66,784,477	64,776,599
2. Ingresos del Sector Paraestatal 1	1,755,927,982	3,274,901,996	3,107,969,634
II. Egresos Presupuestarios (II=3+4)	1,755,927,982	3,532,330,031	3,329,945,266
3. Egresos del Gobierno de la Entidad Federativa 2	-	-	-
4. Egresos del Sector Paraestatal 2	1,755,927,982	3,532,330,031	3,329,945,266
III. Balance Presupuestario (Superávit o Déficit) (III = I - II)	-	(190,643,558)	(157,199,033)

Concepto	Estimado	Devengado	Pagado ³
III. Balance presupuestario (Superávit o Déficit)	-	(190,643,558)	(157,199,033)
IV. Intereses, Comisiones y Gastos de la Deuda	-	-	-
V. Balance Primario (Superávit o Déficit) (V= III - IV)	-	(190,643,558)	(157,199,033)

Concepto	Estimado	Devengado	Pagado ³
A. Financiamiento	-	-	-
B. Amortización de la deuda	-	-	-
C. Endeudamiento ó desendeudamiento (C = A - B)	-	-	-

1 Los Ingresos que se presentan son los ingresos presupuestarios totales sin incluir los ingresos por financiamientos. Los Ingresos del Gobierno de la Entidad Federativa corresponden a los del Poder Ejecutivo, Legislativo Judicial y Autónomos.

2 Los egresos que se presentan son los egresos presupuestarios totales sin incluir los egresos por amortización. Los egresos del Gobierno de la Entidad Federativa corresponden a los del Poder Ejecutivo, Legislativo, Judicial y Órganos Autónomos.

3 Para Ingresos se reportan los ingresos recaudados; para egresos se reportan los egresos pagados.



Anexos

CUENTA PÚBLICA
SERVICIOS DE SALUD DE MORELOS
ANUAL | 2016

Cuentas Públicas Anual 2016
 Servicios de Salud de Morelos
 Relación de Bienes Muebles que Componen el Patrimonio
 Servicios de Salud de Morelos
 (PESOS)



Código	Descripción del Bien Mueble	Valor en libros
50000100106060000100039	CONTADOR MANUAL HEMATOLOGICO	\$3,584.94
50000100106060000100040	CONTADOR MANUAL HEMATOLOGICO	\$3,584.94
50000100106020000100021	SELLADOR ELECTRICO	\$108,524.96
50000100106060000100018	LAMPARA DE ULTRAVIOLETA	\$6,066.80
50000100106060000100019	LAMPARA DE ULTRAVIOLETA	\$6,066.80
50000100106060000100020	LAMPARA DE ULTRAVIOLETA	\$6,066.80
50000100106060000100021	LAMPARA DE ULTRAVIOLETA	\$6,066.80
50000100106060000100022	LAMPARA DE ULTRAVIOLETA	\$6,066.80
50000100106060000100023	LAMPARA DE ULTRAVIOLETA	\$6,066.80
50000100106060000100024	LAMPARA DE ULTRAVIOLETA	\$6,066.80
50000100106060000100025	LAMPARA DE ULTRAVIOLETA	\$6,066.80
50000100106060000100026	LAMPARA DE ULTRAVIOLETA	\$6,066.80
50000100106060000100027	LAMPARA DE ULTRAVIOLETA	\$6,066.80
50000100106060000100028	LAMPARA DE ULTRAVIOLETA	\$6,066.80
50000100106060000100029	LAMPARA DE ULTRAVIOLETA	\$6,066.80
50000100106060000100030	LAMPARA DE ULTRAVIOLETA	\$6,066.80
50000100106060000100031	LAMPARA DE ULTRAVIOLETA	\$6,066.80
50000100106060000100032	LAMPARA DE ULTRAVIOLETA	\$6,066.80
50000100106060000100033	LAMPARA UV	\$5,858.00
50000100106060000100034	LAMPARA UV	\$5,858.00
50000100106060000100035	LAMPARA UV	\$5,858.00
50000100106060000100036	LAMPARA UV	\$5,858.00
50000100106060000100037	LAMPARA UV	\$5,858.00
50000100106060000100038	LAMPARA UV	\$5,858.00
50000100106060000100039	LAMPARA UV	\$5,858.00
50000100106060000100040	LAMPARA UV	\$5,858.00
50000100106060000100041	LAMPARA UV	\$5,858.00
50000100106060000100042	LAMPARA UV	\$5,858.00
50000100106060000100043	LAMPARA UV	\$5,858.00
50000100106060000100044	LAMPARA UV	\$5,858.00
50000100106060000100045	LAMPARA UV	\$5,858.00
50000100106060000100046	LAMPARA UV	\$5,858.00
50000100106060000100047	LAMPARA UV	\$5,858.00
500001001090900000100087	EQUIPO DE TRAQUEOSTOMIA	\$14,532.48
500001001090900000100688	EQUIPO DE TRAQUEOSTOMIA	\$14,532.48
500001001090900000100654	EQUIPO DE VENODISECCION	\$3,953.28
500001001090900000100095	EQUIPO DE VENODISECCION	\$3,953.28
500001001090900000100696	EQUIPO DE SALPINGOCLASIA ABDOMINAL	\$6,333.60
500001001090900000100697	EQUIPO DE SALPINGOCLASIA ABDOMINAL	\$6,333.60
500001001090900000100698	EQUIPO DE SALPINGOCLASIA ABDOMINAL	\$6,333.60
500001001090900000100699	EQUIPO DE SALPINGOCLASIA ABDOMINAL	\$6,333.60
500001001090900000100701	EQUIPO DE SALPINGOCLASIA ABDOMINAL	\$6,333.60
500001001090900000100702	EQUIPO DE SALPINGOCLASIA ABDOMINAL	\$6,333.60
500001001090900000100703	EQUIPO DE SALPINGOCLASIA ABDOMINAL	\$6,333.60
500001001090900000100704	EQUIPO DE SALPINGOCLASIA ABDOMINAL	\$6,333.60
500001001090900000100705	EQUIPO DE SALPINGOCLASIA ABDOMINAL	\$6,333.60

Cuentas Públicas Anual 2016
 Servicios de Salud de Morelos
 Relación de Bienes Muebles que Componen el Patrimonio
 Servicios de Salud de Morelos
 (PESOS)



Código	Descripción del Bien Mueble	Valor en libros
50000100180000000100137	EQUIPO DE CURACION PARA CIRUGIA	\$3,452.16
50000100180000000100142	EQUIPO DE CURACION PARA CIRUGIA	\$3,452.16
50000100180000000100143	EQUIPO DE CURACION PARA CIRUGIA	\$3,452.16
50000100180000000100145	UNIDAD PARA ULTRASONOGRAFIA	\$510,400.00
50000100180000000100151	UNIDAD DE ULTRASONID	\$707,600.00
50000100180000000100152	ESTACION DE DIAGNOSTICO	\$895,000.00
50000100180000000100153	COLPOSCOPIO	\$355,192.00
50000100180000000100154	COLPOSCOPIO	\$95,000.00
50000100180000000100159	COLPOSCOPIO	\$355,192.00
50000100180000000100163	LAP TOP	\$32,389.26
50000100180000000100160	EQUIPO DE COMPUTO	\$14,964.00
50000100180000000100161	EQUIPO DE COMPUTO	\$15,031.72
50000100180000000100162	EQUIPO DE COMPUTO	\$18,357.42
50000100180000000100163	EQUIPO DE COMPUTO	\$17,056.52
50000100180000000100164	COMPUTADORA DE ESCRITORIO	\$26,661.81
50000100180000000100165	EQUIPO DE COMPUTO	\$16,686.52
50000100180000000100170	EQUIPO DE COMPUTO	\$32,688.52
50000100180000000100171	LAPTOP	\$47,246.80
50000100180000000100179	EQUIPO DE COMPUTO	\$16,354.68
50000100180000000100180	EQUIPO DE COMPUTO	\$16,354.68
50000100180000000100182	EQUIPO DE COMPUTO	\$16,354.68
50000100180000000100184	EQUIPO DE COMPUTO	\$16,354.68
50000100180000000100185	EQUIPO DE COMPUTO	\$16,354.68
50000100180000000100186	EQUIPO DE COMPUTO	\$16,354.68
50000100180000000100187	EQUIPO DE COMPUTO	\$16,354.68
50000100180000000100188	EQUIPO DE COMPUTO	\$17,701.26
50000100180000000100189	EQUIPO DE COMPUTO	\$17,701.26
50000100180000000100190	EQUIPO DE COMPUTO	\$15,746.84
50000100180000000100192	EQUIPO DE COMPUTO	\$17,056.52
50000100180000000100193	EQUIPO DE COMPUTO	\$17,056.52
50000100180000000100194	EQUIPO DE COMPUTO	\$17,056.52
50000100180000000100195	EQUIPO DE COMPUTO	\$17,056.52
50000100180000000100196	EQUIPO DE COMPUTO	\$15,218.87
50000100180000000100197	EQUIPO DE COMPUTO	\$17,056.52
50000100180000000100198	EQUIPO DE COMPUTO	\$17,056.52
50000100180000000100199	EQUIPO DE COMPUTO	\$17,056.52
5000010018000000010200	EQUIPO DE COMPUTO	\$17,056.52
5000010018000000010201	EQUIPO DE COMPUTO	\$17,056.52
5000010018000000010202	EQUIPO DE COMPUTO	\$17,056.52
5000010018000000010203	EQUIPO DE COMPUTO	\$17,056.52
5000010018000000010206	EQUIPO DE COMPUTO	\$18,357.42
5000010018000000010207	EQUIPO DE COMPUTO	\$18,295.00
5000010018000000010208	LAP TOP	\$20,729.97
5000010018000000010209	LAPTOP	\$20,729.97
5000010018000000010210	LAP TOP	\$20,729.97
5000010018000000010211	LAP TOP	\$19,811.76
5000010018000000010212	EQUIPO DE COMPUTO	\$17,578.64
5000010018000000010213	LAPTOP	\$17,110.00
5000010018000000010214	LAPTOP	\$17,110.00
5000010018000000010215	LAPTOP	\$17,110.00
5000010018000000010216	LAPTOP	\$17,110.00
5000010018000000010224	EQUIPO DE COMPUTO	\$35,637.79
5000010018000000010225	EQUIPO DE COMPUTO	\$15,636.80
5000010018000000010226	EQUIPO DE COMPUTO	\$16,676.12
5000010018000000010229	LAPTOP	\$22,910.00
5000010018000000010230	EQUIPO DE COMPUTO	\$25,242.50
5000010018000000010231	EQUIPO DE COMPUTO	\$18,189.17
5000010018000000010232	EQUIPO DE COMPUTO	\$18,189.17
5000010018000000010233	EQUIPO DE COMPUTO	\$18,189.17
5000010018000000010235	EQUIPO DE COMPUTO	\$18,745.00
5000010018000000010236	EQUIPO DE COMPUTO	\$14,790.00
5000010018000000010237	EQUIPO DE COMPUTO	\$14,790.00
5000010018000000010238	EQUIPO DE COMPUTO	\$14,502.32
5000010018000000010239	LAP TOP	\$14,508.32
5000010018000000010240	LAPTOP	\$26,044.05
5000010018000000010242	EQUIPO DE COMPUTO	\$14,168.00
5000010018000000010245	EQUIPO DE COMPUTO	\$13,166.00
5000010018000000010246	LAP TOP	\$20,134.35
5000010018000000010250	EQUIPO DE COMPUTO	\$14,005.40

Cuentas Públicas Anual 2016
 Servicios de Salud de Morelos
 Relación de Bienes Muebles que Componen el Patrimonio
 Servicios de Salud de Morelos
 (PESOS)



Código	Descripción del Bien Mueble	Valor en libros
500001001800000000101257	LAP TOP	\$19,750.00
500001001800000000101258	LAPTOP	\$16,071.25
500001001800000000101259	EQUIPO DE COMPUTO	\$17,394.20
500001001800000000101261	EQUIPO DE COMPUTO	\$17,394.20
500001001800000000101262	EQUIPO DE COMPUTO	\$15,395.52
500001001800000000101263	EQUIPO DE COMPUTO	\$17,578.84
500001001800000000101270	EQUIPO DE COMPUTO	\$17,408.00
500001001800000000101271	EQUIPO DE COMPUTO	\$17,400.00
500001001800000000101272	LAPTOP	\$37,145.03
500001001800000000101276	EQUIPO DE COMPUTO	\$15,395.52
500001001800000000101290	EQUIPO DE COMPUTO	\$26,661.81
500001001800000000101291	COMPUTADORA	\$15,395.52
500001001800000000101292	EQUIPO DE COMPUTO	\$16,740.45
500001001800000000101293	EQUIPO DE COMPUTO	\$17,162.20
500001001800000000101294	EQUIPO DE COMPUTO	\$17,162.20
500001001800000000101295	EQUIPO DE COMPUTO	\$14,790.00
500001001800000000101296	EQUIPO DE COMPUTO	\$15,991.81
500001001800000000101297	EQUIPO DE COMPUTO	\$17,162.20
500001001800000000101298	EQUIPO DE COMPUTO	\$15,395.52
500001001800000000101299	EQUIPO DE COMPUTO	\$17,162.20
500001001800000000101300	EQUIPO DE COMPUTO	\$15,395.52
500001001800000000101301	EQUIPO DE COMPUTO	\$15,395.52
500001001800000000101302	EQUIPO DE COMPUTO	\$15,395.52
500001001800000000101303	EQUIPO DE COMPUTO	\$15,395.52
500001001800000000101304	EQUIPO DE COMPUTO	\$15,395.52
500001001800000000101305	EQUIPO DE COMPUTO	\$15,395.52
500001001800000000101306	EQUIPO DE COMPUTO	\$20,422.46
500001001800000000101307	EQUIPO DE COMPUTO	\$15,395.52
500001001800000000101309	EQUIPO DE COMPUTO	\$20,422.46
500001001800000000101314	EQUIPO DE COMPUTO	\$15,395.52
500001001800000000101315	EQUIPO DE COMPUTO	\$20,436.13
500001001800000000101318	LAPTOP	\$17,721.04
500001001800000000101319	EQUIPO DE COMPUTO	\$17,168.00
500001001800000000101321	EQUIPO DE COMPUTO	\$17,168.00
500001001800000000101322	EQUIPO DE COMPUTO	\$17,168.00
500001001800000000101323	EQUIPO DE COMPUTO	\$17,168.00
500001001800000000101324	EQUIPO DE COMPUTO	\$17,168.00
500001001800000000101325	EQUIPO DE COMPUTO	\$17,168.00
500001001800000000101326	EQUIPO DE COMPUTO	\$17,168.00
500001001800000000101327	EQUIPO DE COMPUTO	\$19,770.11
500001001800000000101328	EQUIPO DE COMPUTO	\$17,168.00
500001001800000000101329	EQUIPO DE COMPUTO	\$16,240.00
500001001800000000101330	EQUIPO DE COMPUTO	\$22,973.99
500001001800000000101332	EQUIPO DE COMPUTO	\$22,973.99
500001001800000000101333	EQUIPO DE COMPUTO	\$16,047.81
500001001800000000101334	EQUIPO DE COMPUTO	\$16,047.81
500001001800000000101335	EQUIPO DE COMPUTO	\$16,047.81
500001001800000000101336	EQUIPO DE COMPUTO	\$16,047.81
500001001800000000101337	EQUIPO DE COMPUTO	\$16,047.81
500001001800000000101352	LAPTOP	\$20,422.46
500001001800000000101353	LAPTOP	\$17,056.52
500001001800000000101354	EQUIPO DE COMPUTO	\$14,843.00
500001001800000000101355	EQUIPO DE COMPUTO	\$14,843.00
500001001800000000101356	EQUIPO DE COMPUTO	\$14,843.00
500001001800000000101357	EQUIPO DE COMPUTO	\$14,842.00
500001001800000000101358	EQUIPO DE COMPUTO	\$14,842.00
500001001800000000101359	EQUIPO DE COMPUTO	\$14,842.00
500001001800000000101360	EQUIPO DE COMPUTO	\$14,842.00
500001001800000000101362	EQUIPO DE COMPUTO	\$20,134.12
500001001800000000101363	EQUIPO DE COMPUTO	\$15,346.16
500001001800000000101364	EQUIPO DE COMPUTO	\$35,637.79
500001001800000000101365	EQUIPO DE COMPUTO	\$22,932.20
500001001800000000101366	EQUIPO DE COMPUTO	\$14,790.00
500001001800000000101367	LAPTOP	\$14,790.00
500001001800000000101368	LAPTOP	\$19,137.18
500001001800000000101370	LAPTOP	\$19,174.80
500001001800000000101371	LAPTOP	\$21,456.86
500001001800000000101372	LAPTOP	\$55,680.00
500001001800000000101373	EQUIPO DE COMPUTO	\$34,207.24

Cuentas Públicas Anual 2016
 Servicios de Salud de Morelos
 Relación de Bienes Muebles que Componen el Patrimonio
 Servicios de Salud de Morelos
 (PESOS)



Codigo	Descripción del Bien Mueble	Valor en libros
500001001180000000101374	EQUIPO DE COMPUTO	\$17,168.00
500001001180000000101375	EQUIPO DE COMPUTO	\$16,472.00
500001001180000000101376	EQUIPO DE COMPUTO	\$16,241.99
500001001180000000101377	LAPTOP	\$25,333.33
500001001180000000101378	LAPTOP	\$25,333.33
500001001180000000101379	LAPTOP	\$10,468.05
500001001180000000101380	EQUIPO DE COMPUTO	\$25,333.33
500001001180000000101381	EQUIPO DE COMPUTO	\$95,632.79
500001001180000000101382	LAPTOP	\$14,790.00
500001001180000000101383	EQUIPO DE COMPUTO	\$19,546.00
500001001180000000101384	EQUIPO DE COMPUTO	\$14,790.00
500001001180000000101385	EQUIPO DE COMPUTO	\$14,790.00
500001001180000000101386	EQUIPO DE COMPUTO	\$14,790.00
500001001180000000101387	EQUIPO DE COMPUTO	\$14,790.00
500001001180000000101388	MONITOR	\$3,255.00
500001001180000000101389	EQUIPO DE COMPUTO	\$14,842.00
500001001180000000101390	EQUIPO DE COMPUTO	\$14,842.00
500001001180000000101391	EQUIPO DE COMPUTO	\$14,842.00
500001001180000000101392	EQUIPO DE COMPUTO	\$14,842.00
500001001180000000101393	EQUIPO DE COMPUTO	\$14,842.00
500001001180000000101394	EQUIPO DE COMPUTO	\$14,842.00
500001001180000000101395	LAPTOP	\$6,316.20
500001001180000000101396	EQUIPO DE COMPUTO	\$17,110.00
500001001180000000101397	EQUIPO DE COMPUTO	\$17,110.00
500001001180000000101398	EQUIPO DE COMPUTO	\$17,110.00
500001001180000000101399	EQUIPO DE COMPUTO	\$14,842.20
500001001180000000101400	EQUIPO DE COMPUTO	\$14,842.20
500001001180000000101401	EQUIPO DE COMPUTO	\$14,842.20
500001001180000000101402	EQUIPO DE COMPUTO	\$14,842.20
500001001180000000101403	EQUIPO DE COMPUTO	\$12,418.85
500001001180000000101404	EQUIPO DE COMPUTO	\$17,128.40
500001001180000000101405	EQUIPO DE COMPUTO	\$14,842.20
500001001180000000101406	EQUIPO DE COMPUTO	\$14,842.20
500001001180000000101407	EQUIPO DE COMPUTO	\$14,842.20
500001001180000000101408	EQUIPO DE COMPUTO	\$14,842.20
500001001180000000101409	EQUIPO DE COMPUTO	\$17,128.40
500001001180000000101410	EQUIPO DE COMPUTO	\$12,418.85
500001001180000000101411	EQUIPO DE COMPUTO	\$15,051.00
500001001180000000101412	EQUIPO DE COMPUTO	\$17,128.40
500001001180000000101413	EQUIPO DE COMPUTO	\$17,128.40
500001001180000000101414	LAPTOP	\$14,099.99
500001001180000000101415	LAP TOP	\$15,279.52
500001001180000000101416	EQUIPO DE COMPUTO	\$12,418.85
500001001180000000101417	EQUIPO DE COMPUTO	\$12,418.85
500001001180000000101418	EQUIPO DE COMPUTO	\$26,078.85
500001001180000000101419	EQUIPO DE COMPUTO	\$17,128.40
500001001180000000101420	EQUIPO DE COMPUTO	\$12,418.85
500001001180000000101421	LAPTOP	\$21,456.86
500001001180000000101422	EQUIPO DE COMPUTO	\$12,418.85
500001001180000000101423	EQUIPO DE COMPUTO	\$17,162.20
500001001180000000101424	EQUIPO DE COMPUTO	\$17,162.20
500001001180000000101425	EQUIPO DE COMPUTO	\$20,242.00
500001001180000000101426	EQUIPO DE COMPUTO	\$25,098.92
500001001180000000101427	LAP TOP	\$25,098.92
500001001180000000101428	COMPUTADORA	\$25,098.92
500001001180000000101429	EQUIPO DE COMPUTO	\$14,842.00
500001001180000000101430	EQUIPO DE COMPUTO	\$14,842.00
500001001180000000101431	EQUIPO DE COMPUTO	\$14,842.00
500001001180000000101432	EQUIPO DE COMPUTO	\$14,842.00
500001001180000000101433	EQUIPO DE COMPUTO	\$14,842.00
500001001180000000101434	EQUIPO DE COMPUTO	\$14,842.00
500001001180000000101435	EQUIPO DE COMPUTO	\$14,842.00
500001001180000000101436	EQUIPO DE COMPUTO	\$14,842.00
500001001180000000101437	EQUIPO DE COMPUTO	\$14,842.00
500001001180000000101438	EQUIPO DE COMPUTO	\$14,842.00
500001001180000000101439	EQUIPO DE COMPUTO	\$14,842.00
500001001180000000101440	EQUIPO DE COMPUTO	\$14,842.00
500001001180000000101441	EQUIPO DE COMPUTO	\$14,842.00
500001001180000000101442	EQUIPO DE COMPUTO	\$14,842.00
500001001180000000101443	EQUIPO DE COMPUTO	\$14,842.00
500001001180000000101444	EQUIPO DE COMPUTO	\$14,842.00
500001001180000000101445	EQUIPO DE COMPUTO	\$14,842.00

Cuentas Públicas Anual 2016
 Servicios de Salud de Morelos
 Relación de Bienes Muebles que Componen el Patrimonio
 Servicios de Salud de Morelos
 (PESOS)



Código	Descripción del Bien Mueble	Valor en libros
50000100180000000101446	LAPTOP	\$59,390.84
50000100180000000101447	LAPTOP	\$32,389.06
50000100180000000101448	LAPTOP	\$37,976.62
50000100180000000101449	EQUIPO DE COMPUTO	\$18,299.00
50000100180000000101450	EQUIPO DE COMPUTO	\$15,080.00
50000100180000000101451	EQUIPO DE COMPUTO	\$15,080.00
50000100180000000101452	EQUIPO DE COMPUTO	\$15,080.00
50000100180000000101453	EQUIPO DE COMPUTO	\$15,790.04
50000100180000000101454	EQUIPO DE COMPUTO	\$15,790.04
50000100180000000101455	LAPTOP	\$14,099.99
50000100180000000101457	EQUIPO DE COMPUTO	\$14,099.99
50000100180000000101458	EQUIPO DE COMPUTO	\$15,790.04
50000100180000000101459	EQUIPO DE COMPUTO	\$15,080.00
50000100180000000101460	LAPTOP	\$16,583.36
50000100180000000101461	LAPTOP	\$19,137.18
50000100180000000101462	LAPTOP	\$17,110.00
50000100180000000101463	COMPUTADORA	\$17,110.00
50000100180000000101464	COMPUTADORA	\$19,137.18
50000100180000000101465	EQUIPO DE COMPUTO	\$17,168.00
50000100180000000101466	LAP TOP	\$21,456.86
50000100180000000101467	LAP TOP	\$21,456.86
50000100180000000101468	LAP TOP	\$17,110.00
50000100180000000101469	LAP TOP	\$17,110.00
50000100180000000101470	LAP TOP	\$20,938.07
50000100180000000101471	LAPTOP	\$17,110.00
50000100180000000101472	LAPTOP	\$17,110.00
50000100180000000101473	COMPUTADORA	\$19,137.18
50000100180000000101474	LAPTOP	\$22,910.00
50000100180000000101475	LAPTOP	\$19,137.18
50000100180000000101476	COMPUTADORA	\$15,080.00
50000100180000000101477	EQUIPO DE COMPUTO	\$17,110.00
50000100180000000101478	LAP TOP	\$70,422.46
50000100180000000101479	LAP TOP	\$15,795.52
50000100180000000101480	LAP TOP	\$14,966.00
50000100180000000101481	LAP TOP	\$17,110.00
50000100180000000101482	LAP TOP	\$14,996.65
50000100180000000101483	LAPTOP	\$15,080.00
50000100180000000101484	EQUIPO DE COMPUTO	\$25,333.33
50000100180000000101485	EQUIPO DE COMPUTO	\$3,255.00
50000100180000000101486	EQUIPO DE COMPUTO	\$25,333.33
50000100180000000101487	MONITOR	\$25,333.33
50000100180000000101488	LAP TOP	\$17,110.00
50000100180000000101489	EQUIPO DE COMPUTO	\$15,076.50
50000100180000000101490	MONITOR	\$5,255.00
50000100180000000101491	LAP TOP	\$25,333.33
50000100180000000101492	EQUIPO DE COMPUTO	\$14,996.66
50000100180000000101493	EQUIPO DE COMPUTO	\$14,996.66
50000100180000000101494	EQUIPO DE COMPUTO	\$13,220.96
50000100180000000101495	EQUIPO DE COMPUTO	\$3,255.00
50000100180000000101496	EQUIPO DE COMPUTO	\$14,996.66
50000100180000000101497	LAPTOP	\$14,996.66
50000100180000000101498	EQUIPO DE COMPUTO	\$13,220.96
50000100180000000101499	EQUIPO DE COMPUTO	\$15,346.80
50000100180000000101500	EQUIPO DE COMPUTO	\$13,220.96
50000100180000000101501	EQUIPO DE COMPUTO	\$15,346.16
50000100180000000101502	EQUIPO DE COMPUTO	\$15,346.16
50000100180000000101503	EQUIPO DE COMPUTO	\$15,346.16
50000100180000000101504	COMPUTADORA	\$19,137.18
50000100180000000101505	EQUIPO DE COMPUTO	\$13,671.29
50000100180000000101506	EQUIPO DE COMPUTO	\$16,234.20
50000100180000000101507	EQUIPO DE COMPUTO	\$17,168.00
50000100180000000101508	EQUIPO DE COMPUTO	\$17,168.00
50000100180000000101509	EQUIPO DE COMPUTO	\$17,095.76
50000100180000000101510	EQUIPO DE COMPUTO	\$17,095.76
50000100180000000101511	EQUIPO DE COMPUTO	\$17,095.76
50000100180000000101512	EQUIPO DE COMPUTO	\$17,095.76
50000100180000000101513	MONITOR / TELEVISION	\$19,076.20
50000100180000000101514	MONITOR / TELEVISION	\$3,255.00
50000100180000000101515	EQUIPO DE COMPUTO	\$19,076.20
50000100180000000101516	EQUIPO DE COMPUTO	\$19,076.20
50000100180000000101517	MONITOR / TELEVISION	\$3,255.00

Cuentas Públicas Anual 2016
 Servicios de Salud de Morelos
 Relación de Bienes Muebles que Componen el Patrimonio
 Servicios de Salud de Morelos
 (PESOS)




Código	Descripción del Bien Mueble	Valor en libros
500001001180000000101518	EQUIPO DE COMPUTO	\$19,076.20
500001001180000000101519	LAP TOP	\$17,110.00
500001001180000000101520	EQUIPO DE COMPUTO	\$17,168.00
500001001180000000101521	LAP TOP	\$16,245.00
500001001180000000101522	LAP TOP	\$16,245.00
500001001180000000101523	LAP TOP	\$16,245.00
500001001180000000101524	LAP TOP	\$16,245.00
500001001180000000101525	LAP TOP	\$16,245.00
500001001180000000101526	LAP TOP	\$15,900.00
500001001180000000101527	LAP TOP	\$15,900.00
500001001180000000101528	LAP TOP	\$15,450.00
500001001180000000101529	LAP TOP	\$16,245.00
500001001180000000101530	LAP TOP	\$15,450.00
500001001180000000101531	LAP TOP	\$15,450.00
500001001180000000101532	EQUIPO DE COMPUTO	\$13,900.00
500001001180000000101533	EQUIPO DE COMPUTO	\$13,900.00
500001001180000000101534	EQUIPO DE COMPUTO	\$13,900.00
500001001180000000101535	EQUIPO DE COMPUTO	\$13,900.00
500001001180000000101536	EQUIPO DE COMPUTO	\$13,900.00
500001001180000000101537	EQUIPO DE COMPUTO	\$13,900.00
500001001180000000101538	LAP TOP	\$47,246.80
500001001180000000101539	EQUIPO DE COMPUTO	\$19,076.20
500001001180000000101540	LAP TOP	\$15,279.52
500001001180000000101541	LAP TOP	\$15,279.52
500001001180000000101542	EQUIPO DE COMPUTO	\$16,445.00
500001001180000000101543	EQUIPO DE COMPUTO	\$16,445.00
500001001180000000101544	EQUIPO DE COMPUTO	\$16,445.00
500001001180000000101545	EQUIPO DE COMPUTO	\$16,445.00
500001001180000000101546	EQUIPO DE COMPUTO	\$16,445.00
500001001180000000101547	EQUIPO DE COMPUTO	\$16,445.00
500001001180000000101548	EQUIPO DE COMPUTO	\$16,445.00
500001001180000000101549	EQUIPO DE COMPUTO	\$16,445.00
500001001180000000101550	EQUIPO DE COMPUTO	\$16,445.00
500001001180000000101551	EQUIPO DE COMPUTO	\$16,445.00
500001001180000000101552	EQUIPO DE COMPUTO	\$16,445.00
500001001180000000101553	EQUIPO DE COMPUTO	\$16,445.00
500001001180000000101554	EQUIPO DE COMPUTO	\$16,445.00
500001001180000000101555	EQUIPO DE COMPUTO	\$16,445.00
500001001180000000101556	EQUIPO DE COMPUTO	\$16,445.00
500001001180000000101557	EQUIPO DE COMPUTO	\$16,445.00
500001001180000000101558	EQUIPO DE COMPUTO	\$16,445.00
500001001180000000101559	EQUIPO DE COMPUTO	\$16,445.00
500001001180000000101560	EQUIPO DE COMPUTO	\$16,445.00
500001001180000000101561	EQUIPO DE COMPUTO	\$16,445.00
500001001180000000101562	EQUIPO DE COMPUTO	\$16,445.00
500001001180000000101563	EQUIPO DE COMPUTO	\$16,445.00
500001001180000000101564	EQUIPO DE COMPUTO	\$16,445.00
500001001180000000101565	EQUIPO DE COMPUTO	\$16,445.00
500001001180000000101566	EQUIPO DE COMPUTO	\$16,445.00
500001001180000000101567	EQUIPO DE COMPUTO	\$32,572.99
500001001180000000101568	EQUIPO DE COMPUTO	\$32,572.99
500001001180000000101569	EQUIPO DE COMPUTO	\$32,572.99
500001001180000000101570	EQUIPO DE COMPUTO	\$32,572.99
500001001180000000101571	LAP TOP	\$19,732.76
500001001180000000101572	LAP TOP	\$18,444.00
500001001180000000101573	LAP TOP	\$16,704.00
500001001180000000101574	LAP TOP	\$15,795.52
500001001180000000101575	LAP TOP	\$15,795.52
500001001180000000101576	LAP TOP	\$15,795.52
500001001180000000101577	LAP TOP	\$16,704.00
500001001180000000101578	LAP TOP	\$16,704.00
500001001180000000101580	LAP TOP	\$15,795.52
500001001180000000101582	LAP TOP	\$32,389.26
500001001180000000101583	LAP TOP	\$11,300.00
500001001180000000101584	LAP TOP	\$14,842.20
500001001180000000101585	EQUIPO DE COMPUTO	\$19,256.00
500001001180000000101586	EQUIPO DE COMPUTO	\$19,137.18
500001001180000000101587	EQUIPO DE COMPUTO	\$19,256.00
500001001180000000101588	EQUIPO DE COMPUTO	\$17,093.76
500001001180000000101589	EQUIPO DE COMPUTO	\$17,980.00
500001001180000000101590	EQUIPO DE COMPUTO	\$17,980.00

Cuentas Públicas Anual 2016
 Servicios de Salud de Morelos
 Relación de Bienes Muebles que Componen el Patrimonio
 Servicios de Salud de Morelos
 (PESOS)



Código	Descripción del Bien Mueble	Valor en libros
500001001180000000101591	LAP TOP	\$16,704.00
500001001180000000101592	EQUIPO DE COMPUTO	\$16,234.20
500001001180000000101593	EQUIPO DE COMPUTO	\$16,685.38
500001001180000000101594	EQUIPO DE COMPUTO	\$16,500.00
500001001180000000101595	EQUIPO DE COMPUTO	\$16,234.20
500001001180000000101596	EQUIPO DE COMPUTO	\$16,948.40
500001001180000000101597	LAPTOP	\$16,071.25
500001001180000000101598	EQUIPO DE COMPUTO	\$17,980.00
500001001180000000101599	EQUIPO DE COMPUTO	\$17,980.00
500001001180000000101600	LAPTOP	\$15,916.36
500001001180000000101601	EQUIPO DE COMPUTO	\$17,128.40
500001001180000000101602	EQUIPO DE COMPUTO	\$17,128.40
500001001180000000101603	EQUIPO DE COMPUTO	\$8,280.08
500001001180000000101604	LAPTOP	\$12,000.89
500001001180000000101605	EQUIPO DE COMPUTO	\$15,660.00
500001001180000000101606	EQUIPO DE COMPUTO	\$15,660.00
500001001180000000101607	EQUIPO DE COMPUTO	\$12,000.89
500001001180000000101609	EQUIPO DE COMPUTO	\$12,000.89
500001001180000000101610	EQUIPO DE COMPUTO	\$17,516.00
500001001180000000101613	EQUIPO DE COMPUTO	\$19,318.87
500001001180000000101614	LAPTOP	\$17,578.64
500001001180000000101615	EQUIPO DE COMPUTO	\$14,099.99
500001001180000000101616	LAPTOP	\$19,199.00
500001001180000000101617	LAP TOP	\$16,727.20
500001001180000000101618	LAP TOP	\$16,727.20
500001001180000000101619	LAP TOP	\$16,727.20
500001001180000000101620	LAP TOP	\$16,727.20
500001001180000000101621	LAP TOP	\$16,727.20
500001001180000000101622	LAPTOP	\$14,099.99
500001001180000000101624	EQUIPO DE COMPUTO	\$12,000.89
500001001180000000101626	EQUIPO DE COMPUTO	\$19,318.87
500001001180000000101627	EQUIPO DE COMPUTO	\$17,168.00
500001001180000000101628	EQUIPO DE COMPUTO	\$17,168.00
500001001180000000101629	EQUIPO DE COMPUTO	\$17,516.00
500001001180000000101630	EQUIPO DE COMPUTO	\$17,516.00
500001001180000000101631	EQUIPO DE COMPUTO	\$17,516.00
500001001180000000101632	EQUIPO DE COMPUTO	\$15,800.36
500001001180000000101634	LAPTOP	\$15,800.36
500001001180000000101635	EQUIPO DE COMPUTO	\$17,516.00
500001001180000000101636	EQUIPO DE COMPUTO	\$17,516.00
500001001180000000101637	EQUIPO DE COMPUTO	\$17,168.00
500001001180000000101638	EQUIPO DE COMPUTO	\$25,000.00
500001001180000000101639	LAP TOP	\$18,199.24
500001001180000000101640	EQUIPO DE COMPUTO	\$15,431.00
500001001180000000101641	EQUIPO DE COMPUTO	\$15,431.00
500001001180000000101642	MACBOOK	\$21,552.00
500001001180000000101643	MACBOOK	\$21,552.00
500001001180000000101644	IMAC	\$25,999.00
500001001180000000101645	EQUIPO DE COMPUTO	\$15,200.00
500001001180000000101646	EQUIPO DE COMPUTO	\$15,200.00
500001001180000000101647	EQUIPO DE COMPUTO	\$15,200.00
500001001180000000101648	EQUIPO DE COMPUTO	\$15,500.00
500001001180000000101649	EQUIPO DE COMPUTO	\$15,500.00
500001001180000000101650	EQUIPO DE COMPUTO	\$15,500.00
500001001180000000101651	LAP TOP	\$17,748.00
500001001180000000101652	IMAC	\$21,800.00
500001001180000000101653	EQUIPO DE COMPUTO	\$15,500.00
500001001180000000101654	EQUIPO DE COMPUTO	\$15,500.00
500001001180000000101655	LAP TOP	\$18,328.00
500001001180000000101656	IMAC	\$17,890.00
500001001180000000101657	IMAC	\$18,199.24
500001001180000000101658	MACBOOK	\$24,876.00
500001001180000000101659	MACBOOK	\$21,800.00
500001001180000000101660	LAP TOP	\$15,800.00
500001001180000000101661	EQUIPO DE COMPUTO	\$15,500.00
500001001180000000101662	EQUIPO DE COMPUTO	\$15,500.00
500001001180000000101663	IMAC	\$25,919.00
500001001180000000101664	IMAC	\$25,919.00
500001001180000000101665	EQUIPO DE COMPUTO	\$15,500.00
500001001180000000101666	LAPTOP	\$34,456.89
500001001180000000101667	LAPTOP	\$34,456.89
500001001180000000101668	LAPTOP	\$34,456.89
500001001180000000101669	LAPTOP	\$34,456.89
500001001180000000101670	LAPTOP	\$34,456.89

Cuentas Públicas Anual 2016
 Servicios de Salud de Morelos
 Relación de Bienes Muebles que Componen el Patrimonio
 Servicios de Salud de Morelos
 (PESOS)




Código	Descripción del Bien Mueble	Valor en libros
5000100180000000101688	EQUIPO DE COMPUTO	\$14,842.20
5000100180000000101670	LAPTOP	\$16,071.25
5000100180000000101671	EQUIPO DE COMPUTO	\$15,892.00
5000100180000000101672	LAPTOP	\$19,952.00
5000100180000000101673	EQUIPO DE COMPUTO	\$29,986.00
5000100180000000101674	EQUIPO DE COMPUTO	\$29,986.00
5000100180000000101675	LAPTOP	\$18,328.00
5000100180000000101676	LAPTOP	\$18,328.00
5000100180000000101678	EQUIPO DE COMPUTO	\$15,892.00
5000100180000000101679	EQUIPO DE COMPUTO	\$15,892.00
5000100180000000101680	EQUIPO DE COMPUTO	\$15,892.00
5000100180000000101681	EQUIPO DE COMPUTO	\$15,892.00
5000100180000000101683	EQUIPO DE COMPUTO	\$17,980.00
5000100180000000101684	EQUIPO DE COMPUTO	\$19,708.40
5000100180000000101685	EQUIPO DE COMPUTO	\$18,566.39
5000100180000000101686	EQUIPO DE COMPUTO	\$15,740.00
5000100180000000101687	EQUIPO DE COMPUTO	\$18,038.00
5000100180000000101688	LAPTOP	\$14,790.00
5000100180000000101689	LAPTOP	\$18,566.39
5000100180000000101690	LAPTOP	\$18,566.39
5000100180000000101691	LAPTOP	\$20,984.40
5000100180000000101692	LAPTOP	\$20,984.40
5000100180000000101698	LAPTOP	\$20,984.40
5000100180000000101699	LAPTOP	\$17,761.91
5000100180000000101700	LAPTOP	\$26,945.64
5000100180000000101701	LAPTOP	\$20,242.00
5000100180000000101704	EQUIPO DE COMPUTO	\$20,242.00
5000100180000000101705	EQUIPO DE COMPUTO	\$15,779.52
5000100180000000101706	LAPTOP	\$18,676.00
5000100180000000101707	LAPTOP	\$23,998.08
5000100180000000101710	LAPTOP	\$13,483.84
5000100180000000101711	LAPTOP	\$13,483.84
5000100180000000101712	EQUIPO DE COMPUTO	\$14,260.00
5000100180000000101713	EQUIPO DE COMPUTO	\$31,250.40
5000100180000000101714	EQUIPO DE COMPUTO	\$31,250.40
5000100180000000101715	EQUIPO DE COMPUTO	\$31,250.40
5000100180000000101716	EQUIPO DE COMPUTO	\$31,250.40
5000100180000000101717	EQUIPO DE COMPUTO	\$31,250.40
5000100180000000101718	EQUIPO DE COMPUTO	\$31,250.40
5000100180000000101719	EQUIPO DE COMPUTO	\$31,250.40
5000100180000000101720	EQUIPO DE COMPUTO	\$31,250.40
5000100180000000101721	EQUIPO DE COMPUTO	\$31,250.40
5000100180000000101738	EQUIPO DE COMPUTO	\$31,250.40
5000100180000000101739	EQUIPO DE COMPUTO	\$31,250.40
5000100180000000102433	EQUIPO DE COMPUTO	\$31,250.40
5000100180000000102434	EQUIPO DE COMPUTO	\$31,250.40
5000100180000000102435	EQUIPO DE COMPUTO	\$31,250.40
5000100180000000102436	EQUIPO DE COMPUTO	\$31,250.40
5000100180000000102437	EQUIPO DE COMPUTO	\$31,250.40
5000100180000000102438	EQUIPO DE COMPUTO	\$31,250.40
5110100900000492102439	GABINETE PARA TOMA DE MUESTRAS	\$127,409.65
5110100900000492102440	GABINETE PARA TOMA DE MUESTRAS	\$242,046.25
5110100900000492102441	GABINETE DE BIOSEGURIDAD	\$245,988.00
5110100900000492102442	GABINETE DE BIOSEGURIDAD	\$261,849.12
5110100900000492102443	GABINETE DE BIOSEGURIDAD	\$350,000.00
5110100900000492102444	SILLA P/TOMA DE SANGRE	\$6,960.00
5110100900000492102445	SILLON	\$2,949.75
5110100900000492102446	SILLON PARA TOMA DE MUESTRAS	\$2,949.75
5110100900000492102447	SILLON	\$4,593.60
5110100900000492102448	SILLON	\$4,593.60
5110100900000492102449	ANAQUEL	\$8,758.00
5110100900000492102450	ANAQUEL	\$8,758.00
5110100900000492102451	ANAQUEL	\$8,758.00
5110100900000492102452	ANAQUEL	\$8,758.00
5110100900000492102453	ANAQUEL	\$8,758.00
5110100900000492102454	ANAQUEL	\$8,758.00
5110100900000492102455	ANAQUEL	\$8,758.00
5110100900000492102456	ANAQUEL	\$8,758.00

Cuentas Públicas Anual 2016
 Servicios de Salud de Morelos
 Relación de Bienes Muebles que Componen el Patrimonio
 Servicios de Salud de Morelos
 (PESOS)



Código	Descripción del Bien Mueble	Valor en libros
5110110045040001410257	ANAQUEL	\$9,164.00
5110110045040001410258	ANAQUEL	\$3,968.94
5110110045040001410259	ANAQUEL	\$24,471.05
5110110045040001410270	ANAQUEL	\$8,758.00
5110110045040001410271	ANAQUEL	\$8,758.00
5110110045040001410272	ANAQUEL	\$8,758.00
5110110045040001410273	ANAQUEL	\$8,758.00
5110110045040001410274	ANAQUEL	\$8,758.00
5110110045040001410275	ANAQUEL	\$8,758.00
5110110045040001410276	ANAQUEL	\$8,758.00
5110110045040001410277	ANAQUEL	\$8,758.00
5110110045040001410278	ANAQUEL	\$8,758.00
5110110045040001410279	ARCHIVERO	\$4,459.04
5110110045040001410280	ARCHIVERO	\$3,016.00
5110110045040001410281	ARCHIVERO	\$3,016.00
5110110045040001410282	ARCHIVERO	\$7,197.00
5110110045040001410283	ARCHIVERO	\$7,197.00
5110110045040001410284	ARCHIVERO	\$7,197.00
5110110045040001410285	ARCHIVERO	\$2,785.00
5110110045040001410286	ARCHIVERO	\$2,695.84
5110110045040001410287	ARCHIVERO	\$2,695.84
5110110045040001410288	ARCHIVERO	\$6,844.00
5110110045040001410289	ARCHIVERO	\$5,684.00
5110110045040001410290	ARCHIVERO	\$2,695.84
5110110045040001410291	ARCHIVERO	\$2,695.84
5110110045040001410292	ARCHIVERO	\$2,695.84
5110110045040001410293	ARCHIVERO	\$3,572.80
5110110045040001410294	ARCHIVERO	\$5,684.00
5110110045040001410295	ARCHIVERO	\$3,273.64
5110110045040001410296	ARCHIVERO	\$3,273.64
5110110045040001410297	ARCHIVERO	\$3,273.64
5110110045040001410298	ARCHIVERO	\$3,273.64
5110110045040001410299	ARCHIVERO	\$3,451.00
5110110045040001410300	ARCHIVERO	\$3,451.00
5110110045040001410301	ARCHIVERO	\$3,886.00
5110110045040001410302	ARCHIVERO	\$3,886.00
5110110045040001410303	ARCHIVERO	\$3,886.00
5110110045040001410304	ARCHIVERO	\$3,886.00
5110110045040001410305	ARCHIVERO	\$3,886.00
5110110045040001410306	ARCHIVERO	\$3,886.00
5110110045040001410307	ARCHIVERO	\$3,886.00
5110110045040001410308	ARCHIVERO	\$3,886.00
5110110045040001410309	ARCHIVERO	\$3,886.00
5110110045040001410310	ARCHIVERO	\$3,886.00
5110110045040001410311	ARCHIVERO	\$3,886.00
5110110045040001410312	ARCHIVERO	\$3,886.00
5110110045040001410313	ARCHIVERO	\$3,886.00
5110110045040001410314	ARCHIVERO	\$3,886.00
5110110045040001410315	ARCHIVERO	\$3,886.00
5110110045040001410316	ARCHIVERO	\$3,886.00
5110110045040001410317	ARCHIVERO	\$3,886.00
5110110045040001410318	ARCHIVERO	\$3,886.00
5110110045040001410319	ARCHIVERO	\$3,886.00
5110110045040001410320	ARCHIVERO	\$3,886.00
5110110045040001410321	ARCHIVERO	\$3,886.00
5110110045040001410322	ARCHIVERO	\$3,886.00
5110110045040001410323	ARCHIVERO	\$3,886.00
5110110045040001410324	ARCHIVERO	\$3,886.00
5110110045040001410325	ARCHIVERO	\$3,886.00
5110110045040001410326	ARCHIVERO	\$3,886.00
5110110045040001410327	ARCHIVERO	\$3,886.00
5110110045040001410328	ARCHIVERO	\$3,886.00
5110110045040001410329	ARCHIVERO	\$3,886.00
5110110045040001410330	ARCHIVERO	\$3,886.00
5110110045040001410331	ARCHIVERO	\$3,886.00
5110110045040001410332	ARCHIVERO	\$3,886.00
5110110045040001410333	ARCHIVERO	\$3,886.00
5110110045040001410334	ARCHIVERO	\$3,886.00
5110110045040001410335	ARCHIVERO	\$3,886.00
5110110045040001410336	ARCHIVERO	\$3,886.00
5110110045040001410337	ARCHIVERO	\$3,886.00
5110110045040001410338	ARCHIVERO	\$3,886.00
5110110045040001410339	ARCHIVERO	\$3,886.00
5110110045040001410340	ARCHIVERO	\$3,886.00
5110110045040001410341	ARCHIVERO	\$3,886.00
5110110045040001410342	ARCHIVERO	\$3,886.00
5110110045040001410343	ARCHIVERO	\$3,886.00
5110110045040001410344	ARCHIVERO	\$3,886.00
5110110045040001410345	ARCHIVERO	\$3,886.00
5110110045040001410346	ARCHIVERO	\$3,886.00
5110110045040001410347	ARCHIVERO	\$3,886.00
5110110045040001410348	ARCHIVERO	\$3,886.00
5110110045040001410349	ARCHIVERO	\$3,886.00
5110110045040001410350	ARCHIVERO	\$3,886.00

Cuentas Públicas Anual 2016
 Servicios de Salud de Morelos
 Relación de Bienes Muebles que Componen el Patrimonio
 Servicios de Salud de Morelos
 (PESOS)



Código	Descripción del Bien Mueble	Valor en libros
51101100450400014103054	ARCHIVERO	\$2,993.45
51101100450400014103055	ARCHIVERO	\$2,993.45
51101100450400014103056	ARCHIVERO	\$3,949.80
51101100450400014103057	ARCHIVERO	\$4,311.35
51101100450400014103058	ARCHIVERO	\$3,016.00
51101100450400014103059	ARCHIVERO	\$3,016.00
51101100450400014103060	ARCHIVERO	\$3,045.71
51101100450400014103061	ARCHIVERO	\$3,045.71
51101100450400014103062	ARCHIVERO	\$3,045.71
51101100450400014103063	ARCHIVERO	\$3,045.71
51101100450400014103064	ARCHIVERO	\$3,045.71
51101100450400014103065	ARCHIVERO	\$3,045.71
51101100450400014103066	ARCHIVERO	\$3,045.71
51101100450400014103067	ARCHIVERO	\$3,045.71
51101100450400016100194	ARCHIVERO	\$3,845.00
51101100450400016100195	ARCHIVERO	\$3,230.35
51101100450400016100196	ARCHIVERO	\$3,230.35
51101100450400016100197	ARCHIVERO	\$3,230.35
51101100450400016100198	ARCHIVERO	\$3,230.35
51101100450400016100199	ARCHIVERO	\$3,230.35
51101100450400016100200	ARCHIVERO	\$3,230.35
51101100450400016100201	ARCHIVERO	\$3,230.35
51101100450400016100202	ARCHIVERO	\$2,817.50
51101100450400016100208	ARCHIVERO	\$2,817.50
51101100450400016100305	ARCHIVERO	\$2,817.50
51101100450400016100327	ARCHIVERO	\$2,817.50
51101100450400016100456	ARCHIVERO	\$4,364.25
51101100450400016100457	ARCHIVERO	\$4,364.25
51101100450400016100458	ARCHIVERO	\$4,364.25
51101100450400016100459	ARCHIVERO	\$4,364.25
51101100450400016100577	ARCHIVERO	\$7,936.00
51101100450400016100581	ARCHIVERO	\$4,364.25
51101100450400016100582	ARCHIVERO	\$4,364.25
51101100450400016100583	ARCHIVERO	\$4,364.25
51101100450400016100584	ARCHIVERO	\$4,364.25
51101100450400016100585	ARCHIVERO	\$4,364.25
51101100450400016100586	ARCHIVERO	\$4,364.25
51101100450400016100587	ARCHIVERO	\$4,364.25
51101100450400016100588	ARCHIVERO	\$4,364.25
51101100450400016100589	ARCHIVERO	\$4,364.25
51101100450400016100590	ARCHIVERO	\$4,364.25
51101100450400016100591	ARCHIVERO	\$4,364.25
51101100450400016100592	ARCHIVERO	\$4,364.25
51101100450400016100593	ARCHIVERO	\$4,364.25
51101100450400016100594	ARCHIVERO	\$4,364.25
51101100450400016100595	ARCHIVERO	\$4,364.25
51101100450400016100596	ARCHIVERO	\$3,783.50
51101100450400016100597	ARCHIVERO	\$3,783.50
51101100450400016100598	ARCHIVERO	\$2,794.50
51101100450400016100599	ARCHIVERO	\$3,845.00
51101100450400016100600	ARCHIVERO	\$3,845.00
51101100450400016100610	ARCHIVERO	\$3,714.90
51101100450400016100611	ARCHIVERO	\$3,832.61
51101100450400016100612	ARCHIVERO	\$3,832.61
51101100450400016100613	ARCHIVERO	\$2,843.95
51101100450400016100614	ARCHIVERO	\$3,230.35
51101100450400016100615	ARCHIVERO	\$3,230.35
51101100450400016100616	ARCHIVERO	\$3,195.85
51101100450400016100618	ARCHIVERO	\$3,195.85
51101100450400016100619	ARCHIVERO	\$3,230.35
51101100450400016100620	ARCHIVERO	\$3,381.40
51101100450400016100621	ARCHIVERO	\$3,381.40
51101100450400016100624	ARCHIVERO	\$3,381.40
51101100450400016100625	ARCHIVERO	\$3,381.40
51101100450400016100626	ARCHIVERO	\$3,381.40
51101100450400016100627	ARCHIVERO	\$3,381.40
51101100450400016100628	ARCHIVERO	\$3,381.40
51101100450400016100629	ARCHIVERO	\$3,381.40
51101100450400016100630	ARCHIVERO	\$3,381.40
51101100450400016100631	ARCHIVERO	\$3,381.40

Cuentas Públicas Anual 2016
 Servicios de Salud de Morelos
 Relación de Bienes Muebles que Componen el Patrimonio
 Servicios de Salud de Morelos
 (PESOS)



Código	Descripción del Bien Mueble	Valor en libros
51101100450400016100632	ARCHIVERO	\$3,381.40
51101100450400016100633	ARCHIVERO	\$3,381.40
51101100450400016100634	ARCHIVERO	\$3,381.40
51101100450400016100635	ARCHIVERO	\$3,381.40
51101100450400016100636	ARCHIVERO	\$3,381.40
51101100450400016100637	ARCHIVERO	\$3,381.40
51101100450400016100638	ARCHIVERO	\$3,381.40
51101100450400016100639	ARCHIVERO	\$3,381.40
51101100450400016100640	ARCHIVERO	\$3,381.40
51101100450400016100641	ARCHIVERO	\$5,888.08
51101100450400016100646	ARCHIVERO	\$3,783.50
51101100450400016100649	ARCHIVERO	\$3,783.50
51101100450400016100650	ARCHIVERO	\$3,783.50
51101100450400016100651	ARCHIVERO	\$3,783.50
51101100450400016100652	ARCHIVERO	\$2,785.00
51101100450400016100653	ARCHIVERO	\$2,785.00
51101100450400016100654	ARCHIVERO	\$6,844.00
51101100450400016100655	ARCHIVERO	\$6,844.00
51101100450400016100656	ARCHIVERO	\$6,844.00
51101100450400016100657	ARCHIVERO	\$6,844.00
51101100450400016100658	ARCHIVERO	\$6,844.00
51101100450400016100659	ARCHIVERO	\$6,844.00
51101100450400016100660	ARCHIVERO	\$29,900.00
51101100450400016100661	ARCHIVERO	\$6,888.08
51101100450400016100662	ARCHIVERO	\$6,888.08
51101100450400016100663	ARCHIVERO	\$8,062.00
51101100450400016100664	ARCHIVERO	\$6,888.08
51101100450400016100665	ARCHIVERO	\$6,888.08
51101100450400016100666	ARCHIVERO	\$2,785.00
51101100450400016100667	ARCHIVERO	\$4,638.84
51101100450400016100674	ARCHIVERO	\$4,364.25
51101100450400016100675	ARCHIVERO	\$4,638.84
51101100450400016100676	ARCHIVERO	\$4,638.84
51101100450400016100677	ARCHIVERO	\$4,638.84
51101100450400016100678	ARCHIVERO	\$4,638.84
51101100450400016100679	ARCHIVERO	\$3,133.99
51101100450400016100680	ARCHIVERO	\$3,133.99
51101100450400016100681	ARCHIVERO	\$3,133.99
51101100450400016100682	ARCHIVERO	\$3,133.99
51101100450400016100683	ARCHIVERO	\$3,133.99
51101100450400016100684	ARCHIVERO	\$3,133.99
51101100450400016100685	ARCHIVERO	\$4,892.49
51101100450400016100686	ARCHIVERO	\$2,850.00
51101100450400016100687	ARCHIVERO	\$3,133.99
51101100450400016100688	ARCHIVERO	\$3,133.99
51101100450400016100689	ARCHIVERO	\$3,133.99
51101100450400016100690	ARCHIVERO	\$3,133.99
51101100450400016100691	ARCHIVERO	\$3,133.99
51101100450400016100692	ARCHIVERO	\$3,133.99
51101100450400016100693	ARCHIVERO	\$3,133.99
51101100450400016100694	ARCHIVERO	\$6,844.00
51101100450400016100695	ARCHIVERO	\$6,844.00
51101100450400016100696	ARCHIVERO	\$3,800.00
51101100450400016100697	ARCHIVERO	\$3,800.00
51101100450400016100698	ARCHIVERO	\$3,800.00
51101100450400016100699	ARCHIVERO	\$3,800.00
51101100450400016100700	ARCHIVERO	\$3,800.00
51101100450400016100701	ARCHIVERO	\$3,800.00
51101100450400016100702	ARCHIVERO	\$3,800.00
51101100450400016100703	ARCHIVERO	\$6,420.11
51101100450400016100704	ARCHIVERO	\$6,420.11
51101100450400016100705	ARCHIVERO	\$3,800.00
51101100450400016100706	ARCHIVERO	\$3,800.00
51101100450400016100707	ARCHIVERO	\$7,076.00
51101100450400016100708	ARCHIVERO	\$7,076.00
51101100450400016100709	ARCHIVERO	\$7,076.00
51101100450400016100710	ARCHIVERO	\$7,076.00
51101100450400016100711	ARCHIVERO	\$7,076.00
51101100450400016100713	ARCHIVERO	\$3,000.00
51101100450400016100714	ARCHIVERO	\$3,000.00

Cuentas Públicas Anual 2016
 Servicios de Salud de Morelos
 Relación de Bienes Muebles que Componen el Patrimonio
 Servicios de Salud de Morelos
 (PESOS)



Código	Descripción del Bien Mueble	Valor en libros
5110110045040092100125	CREDEXA	\$3,362.84
5110110045040092100126	CREDEXA	\$3,362.84
5110110045040092100128	CREDEXA	\$5,267.09
5110110045040092100129	CREDEXA DE MADERA	\$7,424.00
5110110045040092100130	CREDEXA	\$5,846.40
5110110045040092100131	CREDEXA	\$5,846.40
5110110045040092100132	CREDEXA	\$5,846.40
5110110045040092100133	CREDEXA	\$5,846.40
5110110045040092100134	CREDEXA	\$5,846.40
5110110045040092100135	CREDEXA	\$5,846.40
5110110045040092100136	CREDEXA	\$5,846.40
5110110045040092100137	CREDEXA	\$5,846.40
5110110045040092100138	CREDEXA DE MADERA	\$5,846.40
5110110045040092100139	CREDEXA DE MADERA	\$5,846.40
5110110045040092100140	CREDEXA DE MADERA	\$5,846.40
5110110045040092100141	CREDEXA	\$3,000.00
5110110045040092100142	CREDEXA	\$3,836.70
5110110045040092100143	CREDEXA	\$3,000.00
5110110045040092100144	CREDEXA	\$5,846.40
5110110045040092100145	CREDEXA	\$5,846.40
5110110045040092100146	CREDEXA	\$5,846.40
5110110045040092100147	CREDEXA	\$5,846.40
5110110045040092100148	MODULO	\$3,000.00
5110110045040092100149	MODULO	\$2,580.00
5110110045040092100150	MODULO	\$24,895.20
5110110045040092100151	MODULO	\$3,250.00
5110110045040092100152	MODULO SECRETARIAL	\$2,980.00
5110110045040092100153	MODULO	\$4,035.00
5110110045040092100154	MODULO	\$4,035.00
5110110045040092100155	MODULO	\$4,035.00
5110110045040092100156	MODULO	\$4,035.00
5110110045040092100157	MODULO	\$4,035.00
5110110045040092100158	MODULO	\$4,035.00
5110110045040092100159	MODULO	\$4,035.00
5110110045040092100160	MODULO	\$4,035.00
5110110045040092100161	MODULO	\$4,035.00
5110110045040092100162	MODULO	\$4,035.00
5110110045040092100163	MODULO	\$4,035.00
5110110045040092100164	MODULO	\$4,035.00
5110110045040092100165	MODULO	\$4,035.00
5110110045040092100166	MODULO	\$4,035.00
5110110045040092100167	MODULO	\$4,035.00
5110110045040092100168	MODULO	\$4,035.00
5110110045040092100169	MODULO	\$4,035.00
5110110045040092100170	MODULO	\$4,035.00
5110110045040092100171	MODULO	\$4,035.00
5110110045040092100172	MODULO	\$4,035.00
5110110045040092100173	MODULO	\$4,035.00
5110110045040092100174	MODULO	\$4,035.00
5110110045040092100175	MODULO	\$4,035.00
5110110045040092100176	MODULO	\$4,035.00
5110110045040092100177	MODULO	\$4,035.00
5110110045040092100178	MODULO	\$4,035.00
5110110045040092100179	MODULO	\$4,035.00
5110110045040092100180	MODULO	\$4,035.00
5110110045040092100181	MODULO	\$4,035.00
5110110045040092100182	MODULO	\$4,035.00
5110110045040092100183	MODULO	\$4,035.00
5110110045040092100184	MODULO	\$4,035.00
5110110045040092100185	MODULO	\$4,035.00
5110110045040092100186	MODULO	\$4,035.00
5110110045040092100187	MODULO	\$4,035.00
5110110045040092100188	MODULO	\$4,035.00
5110110045040092100189	MODULO	\$4,035.00
5110110045040092100190	MODULO	\$4,035.00
5110110045040092100191	MODULO	\$4,035.00
5110110045040092100192	MODULO	\$4,035.00
5110110045040092100193	MODULO	\$4,035.00
5110110045040092100194	MODULO	\$4,035.00
5110110045040092100195	MODULO	\$4,035.00
5110110045040092100196	MODULO	\$4,035.00
5110110045040092100197	MODULO	\$4,035.00
5110110045040092100198	MODULO	\$4,035.00
5110110045040092100199	MODULO	\$4,035.00
5110110045040092100200	MODULO	\$4,035.00
5110110045040092100201	MODULO	\$4,035.00
5110110045040092100202	MODULO	\$4,035.00
5110110045040092100203	MODULO	\$4,035.00
5110110045040092100204	MODULO	\$4,035.00
5110110045040092100205	MODULO	\$4,035.00
5110110045040092100206	MODULO	\$4,035.00
5110110045040092100207	MODULO	\$4,035.00
5110110045040092100208	MODULO	\$4,035.00
5110110045040092100209	MODULO	\$4,035.00
5110110045040092100210	MODULO	\$4,035.00
5110110045040092100211	MODULO	\$4,035.00
5110110045040092100212	MODULO	\$4,035.00
5110110045040092100213	MODULO	\$4,035.00
5110110045040092100214	MODULO	\$4,035.00
5110110045040092100215	MODULO	\$4,035.00
5110110045040092100216	MODULO	\$4,035.00
5110110045040092100217	MODULO	\$4,035.00
5110110045040092100218	MODULO	\$4,035.00
5110110045040092100219	MODULO	\$4,035.00
5110110045040092100220	MODULO	\$4,035.00
5110110045040092100221	MODULO	\$4,035.00
5110110045040092100222	MODULO	\$4,035.00
5110110045040092100223	MODULO	\$4,035.00
5110110045040092100224	MODULO	\$4,035.00
5110110045040092100225	MODULO	\$4,035.00

Cuentas Públicas Anual 2016
 Servicios de Salud de Morelos
 Relación de Bienes Muebles que Componen el Patrimonio
 Servicios de Salud de Morelos
 (PESOS)



Código	Descripción del Bien Mueble	Valor en libros
51101100450400120100126	MODULO SECRETARIAL	\$4,002.00
51101100450400120100127	MODULO SECRETARIAL	\$4,002.00
51101100450400120100128	MODULO SECRETARIAL	\$4,002.00
51101100450400120100129	MODULO SECRETARIAL	\$4,002.00
51101100450400120100130	MODULO SECRETARIAL/N/A	\$4,002.00
51101100450400120100131	MODULO SECRETARIAL	\$4,002.00
51101100450400120100132	MODULO SECRETARIAL	\$4,002.00
51101100450400120100133	MODULO SECRETARIAL	\$4,002.00
51101100450400120100135	MODULO SECRETARIAL	\$3,055.00
51101100450400120100136	MODULO OPERATIVO	\$3,055.00
51101100450400120100137	MODULO OPERATIVO	\$3,055.00
51101100450400120100138	MODULO OPERATIVO	\$3,055.00
51101100450400120100139	MODULO OPERATIVO	\$3,055.00
51101100450400120100140	MODULO OPERATIVO	\$3,055.00
51101100450400120100141	MODULO OPERATIVO	\$3,055.00
51101100450400120100142	MODULO OPERATIVO	\$3,055.00
51101100450400120100143	MODULO OPERATIVO	\$5,034.32
51101100450400120100144	MODULO SECRETARIAL	\$4,408.00
51101100450400120100145	MODULO SECRETARIAL	\$4,028.45
51101100450400120100146	MODULO EN L	\$4,028.45
51101100450400120100147	MODULO EN L	\$7,493.60
51101100450400120100148	MODULO EN L	\$4,028.45
51101100450400120100149	MODULO EN L	\$4,028.45
51101100450400120100150	MODULO SECRETARIAL	\$5,788.33
51101100450400120100151	MODULO SECRETARIAL	\$5,788.33
51101100450400120100152	MODULO SECRETARIAL	\$5,788.33
51101100450400120100153	MODULO SECRETARIAL	\$5,788.33
51101100450400120100154	MODULO SECRETARIAL	\$4,634.20
51101100450400120100156	MODULO SECRETARIAL	\$4,117.00
51101100450400120100157	MODULO SECRETARIAL	\$4,117.00
51101100450400120100158	MODULO SECRETARIAL	\$4,117.00
51101100450400120100159	MODULO SECRETARIAL	\$7,493.60
51101100450400120100160	MODULO SECRETARIAL	\$7,493.60
51101100450400120100161	MODULO SECRETARIAL	\$7,493.60
51101100450400120100162	MODULO SECRETARIAL	\$7,493.60
51101100450400120100163	MODULO SECRETARIAL	\$7,493.60
51101100450400120100164	MODULO SECRETARIAL	\$7,493.60
51101100450400120100165	MODULO SECRETARIAL	\$7,493.60
51101100450400120100166	MODULO SECRETARIAL	\$7,493.60
51101100450400120100167	MODULO SECRETARIAL	\$7,493.60
51101100450400120100168	MODULO SECRETARIAL	\$7,493.60
51101100450400120100169	MODULO SECRETARIAL	\$7,493.60
51101100450400120100170	MODULO SECRETARIAL	\$7,493.60
51101100450400120100171	MODULO SECRETARIAL	\$7,493.60
51101100450400120100172	MODULO SECRETARIAL	\$7,493.60
51101100450400120100173	MODULO SECRETARIAL	\$7,493.60
51101100450400120100174	MODULO SECRETARIAL	\$6,316.43
51101100450400120100175	MODULO SECRETARIAL	\$6,316.43
51101100450400120100176	MODULO SECRETARIAL	\$6,316.43
51101100450400120100177	MODULO SECRETARIAL	\$6,316.43
51101100450400120100178	MODULO SECRETARIAL	\$6,316.43
51101100450400120100179	MODULO SECRETARIAL	\$6,316.43
51101100450400120100180	MODULO SECRETARIAL	\$6,316.43
51101100450400120100181	MODULO SECRETARIAL	\$6,316.43
51101100450400120100182	MODULO	\$6,316.43
51101100450400120100183	MODULO	\$6,316.43
51101100450400120100184	MODULO	\$4,060.00
51101100450400120100185	MODULO	\$4,060.00
51101100450400120100186	MODULO	\$8,118.84
51101100450400120100187	MODULO	\$8,118.84
51101100450400120100188	MODULO	\$24,421.05
51101100450400120100189	MODULO	\$24,421.05
51101100450400120100190	MODULO	\$24,421.05
51101100450400120100191	MODULO	\$24,421.05
51101100450400120100192	MODULO	\$12,210.52
51101100450400120100193	MODULO	\$12,210.52
51101100450400120100194	MODULO EN C	\$24,421.05
51101100450400120100195	MODULO RECTO	\$24,421.05
51101100450400120100202	MODULO EN L	\$6,380.00

Cuentas Públicas Anual 2016
 Servicios de Salud de Morelos
 Relación de Bienes Muebles que Componen el Patrimonio
 Servicios de Salud de Morelos
 (PESOS)



Código	Descripción del Bien Mueble	Valor en libros
51101100450400122100203	MODULO EN L	\$6,380.00
51101100450400122100204	MODULO SECRETARIAL	\$4,634.20
51101100450400122100205	MODULO SECRETARIAL	\$4,634.20
51101100450400122100206	MODULO SECRETARIAL	\$4,634.20
51101100450400122100207	MODULO EJECUTIVO	\$7,926.28
51101100450400122100313	ESCRITORIO DE MADERA	\$4,312.50
51101100450400122100383	ESCRITORIO	\$2,769.20
51101100450400122100392	ESCRITORIO	\$3,856.00
51101100450400122100393	ESCRITORIO DE MADERA	\$3,856.00
51101100450400122100395	ESCRITORIO DE MADERA	\$4,452.80
51101100450400122100396	MODULO	\$3,967.50
51101100450400122100397	MODULO	\$3,967.50
51101100450400122100398	MODULO	\$3,967.50
51101100450400122100399	MODULO	\$3,967.50
51101100450400122100400	MODULO	\$3,967.50
51101100450400122100401	MODULO EJECUTIVO	\$20,603.40
51101100450400122100402	MODULO	\$3,967.50
51101100450400122100403	MODULO	\$3,967.50
51101100450400122100404	MODULO	\$3,967.50
51101100450400122100405	MODULO	\$3,967.50
51101100450400122100406	MODULO	\$3,967.50
51101100450400122100407	MODULO	\$3,967.50
51101100450400122100408	MODULO	\$3,967.50
51101100450400122100409	MODULO EJECUTIVO	\$20,603.40
51101100450400122100410	MODULO EJECUTIVO	\$20,603.40
51101100450400122100411	MODULO	\$3,967.50
51101100450400122100412	MODULO	\$3,967.50
51101100450400122100413	MODULO	\$3,967.50
51101100450400122100414	MODULO	\$3,967.50
51101100450400122100415	MODULO	\$3,967.50
51101100450400122100416	MODULO	\$3,967.50
51101100450400122100417	MODULO	\$3,967.50
51101100450400122100418	MODULO	\$3,967.50
51101100450400122100419	MODULO	\$3,967.50
51101100450400122100421	MODULO	\$3,967.50
51101100450400122100422	MODULO	\$3,967.50
51101100450400122100423	MODULO	\$3,967.50
51101100450400122100424	MODULO	\$3,967.50
51101100450400122100426	MODULO	\$4,452.80
51101100450400122100427	MODULO	\$4,452.80
51101100450400122100438	MODULO SECRETARIAL	\$6,034.32
51101100450400122100441	ESCRITORIO SECRETARIAL	\$6,463.47
51101100450400122100442	ESCRITORIO SECRETARIAL	\$6,463.47
51101100450400122100443	ESCRITORIO SECRETARIAL	\$6,463.47
51101100450400122100444	ESCRITORIO SECRETARIAL	\$6,463.47
51101100450400122100445	ESCRITORIO SECRETARIAL	\$6,463.47
51101100450400122100446	ESCRITORIO SECRETARIAL	\$6,463.47
51101100450400122100447	ESCRITORIO SECRETARIAL	\$6,463.47
51101100450400122100448	ESCRITORIO SECRETARIAL	\$6,463.47
51101100450400122100452	ESCRITORIO EJECUTIVO	\$7,957.1
51101100450400122100453	ESCRITORIO	\$4,830.00
51101100450400122100454	ESCRITORIO SECRETARIAL	\$5,200.00
51101100450400122100455	ESCRITORIO SECRETARIAL	\$6,960.00
51101100450400122100456	ESCRITORIO SECRETARIAL	\$5,200.00
51101100450400122100457	ESCRITORIO SECRETARIAL	\$5,200.00
51101100450400122100458	ESCRITORIO SECRETARIAL	\$3,220.00
51101100450400122100459	ESCRITORIO SECRETARIAL	\$5,200.00
51101100450400122100460	ESCRITORIO SECRETARIAL	\$5,200.00
51101100450400122100461	ESCRITORIO SECRETARIAL	\$5,200.00
51101100450400122100462	ESCRITORIO SECRETARIAL	\$5,200.00
51101100450400122100463	ESCRITORIO SECRETARIAL	\$5,200.00
51101100450400122100464	ESCRITORIO SECRETARIAL	\$6,960.00
51101100450400122100465	ESCRITORIO EJECUTIVO	\$5,200.00
51101100450400122100466	ESCRITORIO SECRETARIAL	\$9,860.00
51101100450400122100467	ESCRITORIO EJECUTIVO	\$9,860.00
51101100450400122100468	ESCRITORIO EJECUTIVO	\$9,860.00
51101100450400122100469	ESCRITORIO EJECUTIVO	\$9,860.00
51101100450400122100470	ESCRITORIO EJECUTIVO	\$9,860.00
51101100450400122100471	ESCRITORIO DE MADERA	\$2,875.64
51101100450400122100472	ESCRITORIO DE MADERA	\$2,875.64
51101100450400122100473	ESCRITORIO DE MADERA	\$2,875.64

Cuentas Públicas Anual 2016
 Servicios de Salud de Morelos
 Relación de Bienes Muebles que Componen el Patrimonio
 Servicios de Salud de Morelos
 (PESOS)




Código	Descripción del Bien Mueble	Valor en libros
51101100450400122100474	ESCRITORIO DE MADERA	\$2,875.64
51101100450400122100475	ESCRITORIO DE MADERA	\$2,875.64
51101100450400122100476	ESCRITORIO	\$3,224.80
51101100450400122100477	ESCRITORIO	\$3,224.80
51101100450400122100478	ESCRITORIO	\$3,224.80
51101100450400122100479	ESCRITORIO SECRETARIAL	\$3,224.80
51101100450400122100480	ESCRITORIO SECRETARIAL	\$3,224.80
51101100450400122100481	ESCRITORIO	\$7,424.00
51101100450400122100482	ESCRITORIO TIPO BALA	\$5,573.00
51101100450400122100483	ESCRITORIO	\$5,573.00
51101100450400122100484	ESCRITORIO	\$5,573.00
51101100450400122100485	ESCRITORIO	\$5,573.00
51101100450400122100486	ESCRITORIO	\$5,573.00
51101100450400122100487	ESCRITORIO	\$5,573.00
51101100450400122100488	ESCRITORIO	\$5,573.00
51101100450400122100489	ESCRITORIO	\$5,573.00
51101100450400122100490	ESCRITORIO	\$5,573.00
51101100450400122100491	ESCRITORIO	\$5,573.00
51101100450400122100492	ESCRITORIO	\$5,573.00
51101100450400122100493	ESCRITORIO SECRETARIAL	\$6,838.93
51101100450400122100494	ESCRITORIO SECRETARIAL	\$5,573.00
51101100450400122100495	ESCRITORIO SECRETARIAL	\$5,573.00
51101100450400122100496	ESCRITORIO SECRETARIAL	\$5,573.00
51101100450400122100497	ESCRITORIO SECRETARIAL	\$5,573.00
51101100450400122100498	ESCRITORIO SECRETARIAL	\$5,573.00
51101100450400122100499	ESCRITORIO SECRETARIAL	\$5,573.00
51101100450400122100500	ESCRITORIO SECRETARIAL	\$5,573.00
51101100450400122100501	ESCRITORIO EJECUTIVO	\$5,606.28
51101100450400122100502	ESCRITORIO EJECUTIVO	\$5,606.28
51101100450400122100503	ESCRITORIO DE MADERA	\$3,448.00
51101100450400122100504	ESCRITORIO DE MADERA	\$3,448.00
51101100450400122100505	ESCRITORIO DE MADERA	\$4,466.00
51101100450400122100506	ESCRITORIO DE MADERA	\$3,300.00
51101100450400122100507	ESCRITORIO DE MADERA	\$3,300.00
51101100450400122100508	ESCRITORIO DE MADERA	\$3,300.00
51101100450400122100509	ESCRITORIO DE MADERA	\$3,300.00
51101100450400122100510	ESCRITORIO DE MADERA	\$3,150.00
51101100450400122100511	ESCRITORIO DE MADERA	\$3,150.00
51101100450400122100512	ESCRITORIO DE MADERA	\$3,150.00
51101100450400122100513	ESCRITORIO DE MADERA	\$3,150.00
51101100450400122100514	ESCRITORIO DE MADERA	\$3,150.00
51101100450400122100515	ESCRITORIO DE MADERA	\$4,252.56
51101100450400122100516	ESCRITORIO EJECUTIVO	\$2,800.00
51101100450400122100517	ESCRITORIO	\$2,711.70
51101100450400122100518	ESCRITORIO METALICO	\$4,025.00
51101100450400122100519	ESCRITORIO	\$3,341.80
51101100450400122100520	ESCRITORIO	\$3,967.50
51101100450400122100521	ESCRITORIO EN FORMA DE BALA	\$9,850.00
51101100450400122100522	ESCRITORIO SECRETARIAL	\$3,118.45
51101100450400122100523	ESCRITORIO METALICO	\$2,711.70
51101100450400122100524	ESCRITORIO METALICO	\$2,711.70
51101100450400122100525	ESCRITORIO	\$2,711.70
51101100450400122100526	ESCRITORIO	\$2,711.70
51101100450400122100527	ESCRITORIO	\$3,422.00
51101100450400122100528	ESCRITORIO	\$3,422.00
51101100450400122100529	ESCRITORIO	\$4,830.00
51101100450400122100530	ESCRITORIO	\$4,830.00
51101100450400122100531	ESCRITORIO	\$5,278.50
51101100450400122100532	ESCRITORIO	\$4,830.00
51101100450400122100533	ESCRITORIO SECRETARIAL	\$2,769.20
51101100450400122100534	ESCRITORIO METALICO	\$4,060.00
51101100450400122100535	ESCRITORIO SECRETARIAL	\$4,060.00
51101100450400122100536	ESCRITORIO SECRETARIAL	\$4,060.00
51101100450400122100537	ESCRITORIO SECRETARIAL	\$4,060.00
51101100450400122100538	ESCRITORIO SECRETARIAL	\$4,060.00
51101100450400122100539	ESCRITORIO SECRETARIAL	\$4,060.00
51101100450400122100540	ESCRITORIO SECRETARIAL	\$4,060.00
51101100450400122100541	ESCRITORIO SECRETARIAL	\$3,625.00
51101100450400122100542	ESCRITORIO SECRETARIAL	\$3,625.00
51101100450400122100543	ESCRITORIO SECRETARIAL	\$4,982.95
51101100450400122100544	TARJA CON GABINETE	\$4,982.95
51101100450400122100545	TARJA CON GABINETE	\$4,025.00
51101100450400122100546	GABINETE UNIVERSAL	\$3,767.80
51101100450400122100547	GABINETE UNIVERSAL	\$2,946.30
51101100450400122100548	GABINETE UNIVERSAL	\$3,069.36
51101100450400122100549	GABINETE UNIVERSAL	\$5,135.90
51101100450400122100550	GABINETE UNIVERSAL	\$3,283.96
51101100450400122100551	GABINETE UNIVERSAL	\$3,283.96
51101100450400122100552	GABINETE UNIVERSAL	\$3,283.96
51101100450400122100553	GABINETE UNIVERSAL	\$3,283.96
51101100450400122100554	GABINETE UNIVERSAL	\$3,283.96
51101100450400122100555	GABINETE UNIVERSAL	\$3,283.96
51101100450400122100556	GABINETE UNIVERSAL	\$3,283.96
51101100450400122100557	GABINETE UNIVERSAL	\$3,283.96
51101100450400122100558	GABINETE UNIVERSAL	\$3,283.96
51101100450400122100559	GABINETE UNIVERSAL	\$3,283.96

Cuentas Públicas Anual 2016
 Servicios de Salud de Morelos
 Relación de Bienes Muebles que Componen el Patrimonio
 Servicios de Salud de Morelos
 (PESOS)



Código	Descripción del Bien Mueble	Valor en libros
51101100450400146100060	GABINETE UNIVERSAL	\$3,286.96
51101100450400146100061	GABINETE UNIVERSAL	\$4,448.60
51101100450400146100062	GABINETE UNIVERSAL	\$4,448.60
51101100450400146100063	GABINETE UNIVERSAL	\$4,047.47
51101100450400146100064	GABINETE UNIVERSAL	\$4,047.47
51101100450400146100065	GABINETE	\$7,333.52
51101100450400146100067	GABINETE UNIVERSAL	\$2,249.00
51101100450400146100068	GABINETE UNIVERSAL	\$3,478.84
51101100450400146100069	GABINETE UNIVERSAL	\$3,478.84
51101100450400146100070	GABINETE UNIVERSAL	\$3,478.84
51101100450400146100071	GABINETE UNIVERSAL	\$3,282.80
51101100450400146100072	GABINETE UNIVERSAL	\$3,282.80
51101100450400146100073	GABINETE UNIVERSAL	\$3,712.00
51101100450400146100074	GABINETE UNIVERSAL	\$3,712.00
51101100450400146100075	GABINETE UNIVERSAL	\$3,478.84
51101100450400146100076	GABINETE UNIVERSAL	\$3,478.84
51101100450400146100077	GABINETE UNIVERSAL	\$3,478.84
51101100450400146100078	GABINETE UNIVERSAL	\$3,478.84
51101100450400146100079	GABINETE UNIVERSAL	\$3,355.88
51101100450400146100080	GABINETE UNIVERSAL	\$3,355.88
51101100450400146100081	GABINETE UNIVERSAL	\$5,440.00
51101100450400146100082	GABINETE UNIVERSAL	\$5,440.00
51101100450400146100083	GABINETE UNIVERSAL	\$3,944.00
51101100450400146100084	GABINETE UNIVERSAL	\$3,944.00
51101100450400146100085	GABINETE UNIVERSAL	\$3,069.36
51101100450400146100086	GABINETE UNIVERSAL	\$3,069.36
51101100450400146100087	GABINETE UNIVERSAL	\$8,700.00
51101100450400146100088	GABINETE UNIVERSAL	\$8,700.00
51101100450400146100089	GABINETE UNIVERSAL	\$8,700.00
51101100450400146100090	GABINETE UNIVERSAL	\$24,421.05
51101100450400146100091	GABINETE	\$3,851.50
51101100450400146100092	MESA RECTA	\$8,140.33
51101100450400146100093	MUEBLE MOSTRADOR	\$6,095.00
51101100450400146100094	MUEBLE	\$3,480.00
51101100450400146100095	GABINETE	\$7,840.00
51101100450400146100096	LIBRERO	\$3,680.00
51101100450400146100097	LIBRERO DE PISO	\$8,703.20
51101100450400146100098	LIBRERO	\$4,958.80
51101100450400146100099	LIBRERO	\$8,189.50
51101100450400146100100	LIBRERO	\$3,200.00
51101100450400146100101	LIBRERO	\$3,200.00
51101100450400146100102	LIBRERO	\$3,200.00
51101100450400146100103	LIBRERO	\$3,200.00
51101100450400146100104	LIBRERO	\$3,200.00
51101100450400146100105	LIBRERO DE PISO	\$5,178.45
51101100450400146100106	LIBRERO DE PISO	\$5,178.45
51101100450400146100107	LIBRERO	\$8,444.80
51101100450400146100108	LIBRERO	\$3,352.20
51101100450400146100109	LIBRERO	\$5,196.80
51101100450400146100110	LIBRERO DE PISO	\$5,196.80
51101100450400146100111	LIBRERO DE PISO	\$5,196.80
51101100450400146100112	LIBRERO	\$3,680.00
51101100450400146100113	LIBRERO	\$5,680.00
51101100450400146100114	LIBRERO	\$9,970.68
51101100450400146100115	LIBRERO	\$3,132.00
51101100450400146100116	LIBRERO	\$3,132.00
51101100450400146100117	LIBRERO	\$3,944.00
51101100450400146100118	LIBRERO	\$3,680.00
51101100450400146100119	LIBRERO	\$5,011.20
51101100450400146100120	LIBRERO	\$3,970.68
51101100450400146100121	LIBRERO	\$4,837.20
51101100450400146100122	LIBRERO	\$4,837.20
51101100450400146100123	LIBRERO DE MADERA	\$7,333.52
51101100450400146100124	LIBRERO DE MADERA	\$7,333.52
51101100450400146100125	LIBRERO	\$4,036.80
51101100450400146100126	LIBRERO DE PARED	\$4,446.28
51101100450400146100127	LIBRERO DE PARED	\$4,446.28
51101100450400146100128	LIBRERO DE PISO	\$6,960.00
51101100450400146100129	LIBRERO DE PISO	\$5,800.00
51101100450400146100130	LOCKER	\$5,079.35
51101100450400146100131	MESA REDONDA	\$4,398.50
51101100450400146100132	MESA PARA IMPRESORA	\$3,016.00
51101100450400146100133	MESA PARA IMPRESORA	\$3,016.00
51101100450400146100134	MESA PARA IMPRESORA	\$3,016.00
51101100450400146100135	MESA PARA IMPRESORA	\$3,016.00
51101100450400146100136	MESA PARA COMPUTADORA	\$2,829.41
51101100450400146100137	MESA PARA JUNTAS	\$4,825.60

Cuentas Públicas Anual 2016
 Servicios de Salud de Morelos
 Relación de Bienes Muebles que Componen el Patrimonio
 Servicios de Salud de Morelos
 (PESOS)



Código	Descripción del Bien Mueble	Valor en libros
51101100450400242100010	MESA PARA JUNTAS	\$5,311.52
51101100450400242100011	MESA PARA JUNTAS	\$4,950.88
51101100450400242100053	MESA DE MADERA	\$7,848.90
51101100450400244100009	MESA OVALADA	\$3,900.80
51101100450400244100010	MESA PARA JUNTAS	\$6,290.50
51101100450400244100011	MESA	\$3,180.72
51101100450400248100011	MESA DE TRABAJO	\$11,426.00
51101100450400248100128	MESA DE TRABAJO	\$3,591.36
51101100450400248100129	MESA DE TRABAJO	\$3,591.36
51101100450400248100130	MESA DE TRABAJO	\$3,591.36
51101100450400248100131	MESA DE TRABAJO	\$3,591.36
51101100450400248100132	MESA DE TRABAJO	\$8,000.00
51101100450400248100134	MESA DE TRABAJO	\$8,000.00
51101100450400248100135	MESA DE TRABAJO	\$235,578.11
51101100450400248100162	MESA DE TRABAJO	\$462,246.10
51101100450400248100163	MESA DE TRABAJO	\$117,769.59
51101100450400248100164	MESA DE TRABAJO	\$198,976.81
51101100450400248100165	MESA DE TRABAJO	\$238,177.02
51101100450400248100166	MESA DE TRABAJO	\$24,421.05
51101100450400248100167	MESA DE TRABAJO	\$24,421.05
51101100450400248100168	MESA DE TRABAJO	\$24,421.05
51101100450400248100169	MESA DE TRABAJO	\$24,421.05
51101100450400248100170	MESA DE TRABAJO	\$24,421.05
51101100450400248100171	MESA DE TRABAJO	\$24,421.05
51101100450400248100172	MESA DE TRABAJO	\$8,140.33
51101100450400248100173	MESA DE TRABAJO	\$24,421.05
51101100450400248100174	MESA DE TRABAJO	\$24,421.05
51101100450400248100175	MESA DE TRABAJO	\$24,421.05
51101100450400248100176	MESA DE TRABAJO	\$24,421.05
51101100450400248100177	MESA DE TRABAJO	\$24,421.05
51101100450400248100178	MESA DE TRABAJO	\$24,421.05
51101100450400248100179	MESA DE TRABAJO	\$24,421.05
51101100450400248100180	MESA DE TRABAJO	\$24,421.05
51101100450400248100181	MESA DE TRABAJO	\$24,421.05
51101100450400248100182	MESA DE TRABAJO	\$24,421.05
51101100450400248100183	MESA DE TRABAJO	\$24,421.05
51101100450400248100184	MESA DE TRABAJO	\$24,421.05
51101100450400248100185	MESA DE TRABAJO	\$24,421.05
51101100450400248100186	MESA DE TRABAJO	\$12,210.52
51101100450400248100187	MESA DE TRABAJO	\$24,421.05
51101100450400248100188	MESA DE TRABAJO	\$24,421.05
51101100450400248100189	MESA DE TRABAJO	\$24,421.05
51101100450400248100190	MESA DE TRABAJO	\$24,421.05
51101100450400248100191	MESA DE TRABAJO	\$24,421.05
51101100450400248100192	MESA DE TRABAJO	\$24,421.05
51101100450400248100193	MESA DE TRABAJO	\$24,421.05
51101100450400248100194	MESA DE TRABAJO	\$24,421.05
51101100450400248100195	MESA DE TRABAJO	\$24,421.05
51101100450400248100196	MESA DE TRABAJO	\$24,421.05
51101100450400248100197	MESA DE TRABAJO	\$24,421.05
51101100450400248100198	MESA DE TRABAJO	\$24,421.05
51101100450400248100199	MESA DE TRABAJO	\$24,421.05
51101100450400248100200	MESA DE TRABAJO	\$24,421.05
51101100450400248100201	MESA DE TRABAJO	\$24,421.05
51101100450400248100202	MESA DE TRABAJO	\$24,421.05
51101100450400248100203	MESA DE TRABAJO	\$24,421.05
51101100450400248100204	MESA DE TRABAJO	\$24,421.05
51101100450400248100205	MESA DE TRABAJO	\$24,421.05
51101100450400248100206	MESA DE TRABAJO	\$24,421.05
51101100450400248100207	MESA DE TRABAJO	\$24,421.05
51101100450400248100208	MESA DE TRABAJO	\$24,421.05
51101100450400251000022	MESA DE TRABAJO	\$4,324.00
51101100450400251000029	MESA DE TRABAJO	\$8,738.66
51101100450400252100050	MESA DE TRABAJO	\$11,334.40
51101100450400252100051	MESA DE TRABAJO	\$5,760.00
51101100450400252100054	MESA DE TRABAJO	\$4,324.00
51101100450400252100055	MESA DE TRABAJO	\$11,327.50
51101100450400252100056	MESA DE TRABAJO	\$12,889.43
51101100450400252100057	MESA DE TRABAJO	\$19,741.25
51101100450400252100058	MESA DE TRABAJO	\$19,741.25
51101100450400252100059	MESA DE TRABAJO	\$19,741.25

Cuentas Públicas Anual 2016
 Servicios de Salud de Morelos
 Relación de Bienes Muebles que Componen el Patrimonio
 Servicios de Salud de Morelos
 (PESOS)



Código	Descripción del Bien Mueble	Valor en libros
51200100145040034100021	SOFA DE 3 PLAZAS	\$9,914.44
51200100145040034100023	SOFA DE 3 PLAZAS	\$9,914.44
51200100145040034100024	SOFA DE 2 PLAZAS	\$9,914.44
51200100145040034100028	SOFA	\$3,500.00
513001001206000150100004	CAJA REGISTRADORA	\$5,288.85
513001001206000150100005	MAQUINA REGISTRADORA	\$3,104.16
513001001206000150100006	CAJA REGISTRADORA	\$3,104.16
515011001180000004100003	CONCENTRADOR DE OXIGENO	\$15,000.00
515011001180000004100004	CONCENTRADOR DE OXIGENO	\$15,000.00
515011001180000004100005	CONCENTRADOR DE OXIGENO	\$10,925.00
5150110011800000012100007	IPAD	\$12,011.77
5150110011800000012100009	IPAD	\$14,547.41
5150110011800000012100012	IPAD	\$10,144.20
5150110011800000012100013	IPAD	\$10,354.98
5150110011800000012100015	IPAD	\$15,549.80
5150110011800000012100016	IPAD	\$7,990.00
5150110011800000012100017	IPAD	\$7,990.00
5150110011800000012100018	IPAD	\$7,990.00
5150110011800000012100019	IPAD	\$7,990.00
5150110011800000012100020	IPAD	\$7,990.00
5150110011800000012100021	IPAD	\$7,990.00
5150110011800000012100022	IPAD	\$13,781.96
5150110011800000012100023	IPAD	\$13,781.96
5150110011800000012100024	IPAD	\$10,100.00
5150110011800000012100025	IPAD	\$10,100.00
5150110011800000012100026	IPAD	\$10,328.69
5150110011800000012100027	IPAD	\$15,665.80
5150110011800000012100028	IPAD	\$15,665.80
5150110011800000012100029	IPAD	\$15,665.80
5150110011800000034100489	IMPRESORA	\$8,049.24
5150110011800000034100588	IMPRESORA	\$7,876.40
5150110011800000034100589	IMPRESORA	\$10,694.92
5150110011800000034100590	IMPRESORA	\$10,694.92
5150110011800000034100594	IMPRESORA	\$10,441.10
5150110011800000034100595	IMPRESORA	\$13,589.40
5150110011800000034100596	IMPRESORA	\$10,724.20
5150110011800000034100598	IMPRESORA	\$10,724.20
5150110011800000034100599	IMPRESORA	\$13,721.08
5150110011800000034100600	IMPRESORA	\$13,721.08
5150110011800000034100601	IMPRESORA	\$6,336.50
5150110011800000034100602	IMPRESORA	\$8,172.22
5150110011800000034100603	IMPRESORA	\$4,837.22
5150110011800000034100604	IMPRESORA	\$10,724.20
5150110011800000034100605	IMPRESORA	\$10,440.00
5150110011800000034100610	IMPRESORA	\$10,411.00
5150110011800000034100611	IMPRESORA	\$10,724.20
5150110011800000034100612	IMPRESORA	\$10,724.20
5150110011800000034100613	IMPRESORA	\$10,724.20
5150110011800000034100614	IMPRESORA	\$10,724.20
5150110011800000034100615	IMPRESORA	\$7,911.20
5150110011800000034100616	IMPRESORA	\$12,748.40
5150110011800000034100617	IMPRESORA	\$5,510.00
5150110011800000034100618	IMPRESORA	\$5,510.00
5150110011800000034100619	IMPRESORA	\$8,034.31
5150110011800000034100622	IMPRESORA	\$10,724.20
5150110011800000034100625	IMPRESORA	\$4,901.29
5150110011800000034100628	IMPRESORA	\$13,589.40
5150110011800000034100629	IMPRESORA	\$10,724.20
5150110011800000034100630	IMPRESORA	\$7,820.00
5150110011800000034100631	IMPRESORA	\$10,694.00
5150110011800000034100632	IMPRESORA	\$8,093.19
5150110011800000034100633	IMPRESORA	\$8,038.80
5150110011800000034100635	IMPRESORA	\$3,749.00
5150110011800000034100636	IMPRESORA	\$15,022.00
5150110011800000034100637	IMPRESORA	\$5,038.80
5150110011800000034100638	IMPRESORA	\$5,038.80
5150110011800000034100639	IMPRESORA	\$5,038.80
5150110011800000034100640	IMPRESORA	\$7,774.00
5150110011800000034100643	IMPRESORA	\$6,038.80
5150110011800000034100644	IMPRESORA	\$6,038.80
5150110011800000034100645	IMPRESORA	\$8,038.80

Cuentas Públicas Anual 2016
 Servicios de Salud de Morelos
 Relación de Bienes Muebles que Componen el Patrimonio
 Servicios de Salud de Morelos
 (PESOS)



Código	Descripción del Bien Mueble	Valor en libros
51501100180000034100648	IMPRESORA	\$10,050.08
51501100180000034100649	IMPRESORA	\$10,050.08
51501100180000034100650	IMPRESORA	\$10,050.08
51501100180000034100651	IMPRESORA	\$5,995.00
51501100180000034100652	IMPRESORA	\$10,388.00
51501100180000034100653	IMPRESORA	\$10,388.00
51501100180000034100654	IMPRESORA	\$10,388.00
51501100180000034100655	IMPRESORA	\$5,995.00
51501100180000034100656	IMPRESORA	\$4,918.55
51501100180000034100658	IMPRESORA	\$13,746.00
51501100180000034100660	IMPRESORA	\$13,746.00
51501100180000034100661	IMPRESORA	\$10,724.20
51501100180000034100663	IMPRESORA	\$8,236.00
51501100180000034100664	IMPRESORA	\$8,236.00
51501100180000034100665	IMPRESORA	\$10,440.00
51501100180000034100666	IMPRESORA	\$10,440.00
51501100180000034100667	IMPRESORA	\$10,408.94
51501100180000034100672	IMPRESORA	\$10,357.87
51501100180000034100673	IMPRESORA	\$8,352.00
51501100180000034100674	IMPRESORA	\$12,000.20
51501100180000034100675	IMPRESORA	\$12,000.20
51501100180000034100676	IMPRESORA	\$13,747.15
51501100180000034100677	IMPRESORA	\$8,750.00
51501100180000034100678	IMPRESORA	\$15,196.00
51501100180000034100679	IMPRESORA	\$7,107.32
51501100180000034100681	IMPRESORA	\$3,424.67
51501100180000034100682	IMPRESORA	\$11,948.00
51501100180000034100683	IMPRESORA	\$9,854.20
51501100180000034100684	IMPRESORA	\$8,352.00
51501100180000034100687	IMPRESORA	\$12,400.40
51501100180000034100688	IMPRESORA	\$12,400.40
51501100180000034100689	IMPRESORA	\$8,369.40
51501100180000034100690	IMPRESORA	\$8,369.40
51501100180000034100691	IMPRESORA	\$8,369.40
51501100180000044100001	LECTOR DE HUELLAS	\$6,182.57
51501100180000044100002	LECTOR DE HUELLAS	\$6,406.68
51501100180000044100003	LECTOR DE HUELLAS	\$6,406.68
51501100180000044100004	LECTOR DE HUELLAS	\$6,406.68
51501100180000044100005	LECTOR DE HUELLAS	\$6,406.68
51501100180000044100006	LECTOR DE HUELLAS	\$6,406.68
51501100180000056100047	VIDEO PROYECTOR	\$9,559.56
51501100180000056100051	VIDEO PROYECTOR	\$8,800.00
51501100180000056100052	VIDEO PROYECTOR	\$8,800.00
51501100180000056100053	VIDEO PROYECTOR	\$9,420.98
51501100180000056100054	VIDEO PROYECTOR	\$12,934.00
51501100180000056100055	VIDEO PROYECTOR	\$12,934.00
51501100180000056100056	VIDEO PROYECTOR	\$14,036.00
51501100180000056100057	VIDEO PROYECTOR	\$10,324.00
51501100180000056100058	VIDEO PROYECTOR	\$8,932.00
51501100180000056100059	VIDEO PROYECTOR	\$8,932.00
51501100180000056100060	VIDEO PROYECTOR	\$8,932.00
51501100180000056100061	VIDEO PROYECTOR	\$9,570.00
51501100180000056100062	VIDEO PROYECTOR	\$9,570.00
51501100180000056100064	VIDEO PROYECTOR	\$8,100.00
51501100180000056100065	VIDEO PROYECTOR	\$9,512.00
51501100180000056100066	VIDEO PROYECTOR	\$9,999.20
51501100180000056100068	VIDEO PROYECTOR	\$9,999.20
51501100180000138100027	SCANNER	\$8,582.43
51501100180000138100034	SCANNER	\$8,582.43
51501100180000138100037	SCANNER	\$27,083.25
51501100180000138100042	SCANNER	\$4,780.00
51501100180000138100045	SCANNER	\$5,788.07
51501100180000138100049	SCANNER	\$5,788.07
51501100180000138100050	SCANNER	\$38,823.26
51501100180000138100051	SCANNER	\$5,788.07
51501100180000138100052	SCANNER	\$5,788.07
51501100180000138100054	SCANNER	\$8,352.70
51501100180000138100056	SCANNER	\$2,856.90
51501100180000138100057	SCANNER	\$3,013.68
51501100180000148100458	NO BREAK	\$3,013.68

Cuentas Públicas Anual 2016
 Servicios de Salud de Morelos
 Relación de Bienes Muebles que Componen el Patrimonio
 Servicios de Salud de Morelos
 (PESOS)



Código	Descripción del Bien Mueble	Valor en libros
51501100180000148100459	NO BREAK	\$3,013.68
51501100180000148100460	NO BREAK	\$3,013.68
51501100180000148100461	NO BREAK	\$3,013.68
51501100180000148100462	NO BREAK	\$3,013.68
51501100180000148100601	NO BREAK	\$4,060.00
51501100180000148100605	NO BREAK	\$4,060.00
51501100180000148100606	NO BREAK	\$4,060.00
51501100180000148100607	NO BREAK	\$4,060.00
51501100180000148100608	NO BREAK	\$4,060.00
51501100180000148100609	NO BREAK	\$4,060.00
51501100180000148100634	NO BREAK	\$4,640.00
51501100180000148100635	NO BREAK	\$4,640.00
51501100180000148100682	NO BREAK	\$9,647.54
51501100180000148100835	NO BREAK	\$3,883.49
51501100180000148100922	NO BREAK	\$3,883.49
51501100180000148100923	NO BREAK	\$4,366.75
51501100180000148100925	NO BREAK	\$4,366.75
51501100180000148100959	NO BREAK	\$9,647.54
51501100180000148100993	NO BREAK	\$3,883.49
51501100180000148100994	NO BREAK	\$3,883.49
51501100180000148101024	NO BREAK	\$14,848.00
51501100180000148101025	NO BREAK	\$14,848.00
51501100180000148101026	NO BREAK	\$14,848.00
51501100180000148101027	NO BREAK	\$14,848.00
51501100180000156100036	NO BREAK	\$14,848.00
51501100180000156100038	NO BREAK	\$14,848.00
51501100180000156100039	NO BREAK	\$14,848.00
51501100180000190100045	NO BREAK	\$88,518.54
51501100180000190100046	NO BREAK	\$14,924.56
51501100180000190100047	NO BREAK	\$531,186.36
51501100180000190100051	NO BREAK	\$34,453.72
51501100180000190100052	NO BREAK	\$13,222.84
51501100180000190100053	NO BREAK	\$15,875.44
51501100180000190100054	NO BREAK	\$58,518.60
51501100180000190100055	NO BREAK	\$58,518.60
51501100180000190100056	NO BREAK	\$58,518.60
51501100180000190100057	NO BREAK	\$58,518.60
51501100180000196100048	NO BREAK	\$14,848.00
51501100180000196100049	NO BREAK	\$12,551.32
51501100180000196100050	NO BREAK	\$15,950.00
51501100180000196100053	NO BREAK	\$4,947.40
51501100180000196100054	NO BREAK	\$10,135.00
51501100180000196100055	NO BREAK	\$13,005.80
51501100180000196100056	NO BREAK	\$17,317.88
51501100180000196100058	NO BREAK	\$10,456.58
51501100180000196100059	NO BREAK	\$12,958.52
51501100180000196100060	NO BREAK	\$13,005.80
51501100180000196100063	NO BREAK	\$19,546.00
51501100180000196100064	NO BREAK	\$8,642.00
51501100180000196100066	NO BREAK	\$10,398.24
51501100180000196100068	NO BREAK	\$14,302.17
51501100180000196100074	NO BREAK	\$12,959.52
51501100180000196100075	NO BREAK	\$25,935.11
51501100180000196100076	NO BREAK	\$39,828.00
51501100180000196100077	NO BREAK	\$25,935.11
51501100180000196100078	NO BREAK	\$12,992.00
51501100180000196100079	NO BREAK	\$10,728.84
51501100180000196100080	NO BREAK	\$12,464.20
51501100180000196100081	NO BREAK	\$17,317.88
51901100150200364100031	TELEVISION	\$6,303.15
51901100150200364100034	TELEVISION	\$2,970.00
51901100150200364100035	TELEVISION	\$4,665.06
51901100150200364100045	TELEVISION	\$9,900.00
51901100150200364100046	TELEVISION	\$5,500.00
51901100150200364100049	TELEVISION	\$9,423.16
51901100150200364100051	TELEVISION	\$8,352.00
51901100150200364100060	TELEVISION	\$8,224.04
51901100150200364100061	TELEVISION	\$31,760.80
51901100150200364100062	TELEVISION	\$6,695.52
51901100150200364100064	TELEVISION	\$6,695.52

Cuentas Públicas Anual 2016
 Servicios de Salud de Morelos
 Relación de Bienes Muebles que Componen el Patrimonio
 Servicios de Salud de Morelos
 (PESOS)



Código	Descripción del Bien Mueble	Valor en libros
51901100150200984100065	TELEVISION	\$6,695.52
51901100150200984100066	TELEVISION	\$6,695.52
51901100150200984100068	PANTALLA	\$12,864.40
51901100150200984100069	PANTALLA	\$12,864.40
51901100150200984100070	PANTALLA	\$12,864.40
51901100150400042100004	VIDEOCAMARA	\$7,894.50
51901100150400042100004	ASPIRADORA	\$4,388.68
51901100150400053100002	PODADORA	\$8,795.28
51901100150400072100128	EXTINGUIDOR	\$2,744.56
51901100150400072100158	EXTINGUIDOR	\$3,474.20
51901100150400081100033	CONGELADOR	\$10,724.90
51901100150400081200004	CONGELADOR CONSERVADOR DE PRODUCTOS	\$10,724.90
519011001504000812100005	CONGELADOR	\$10,724.90
519011001504000812100006	CONGELADOR	\$10,724.90
519011001504000812100007	CONGELADOR	\$10,724.90
519011001504000812100006	ULTRACONGELADOR	\$195,000.00
519011001504000812100007	KIT	\$167,718.60
519011001504000812100007	MANICUI	\$38,563.80
519011001504000812100008	MANICUI	\$8,932.00
519011001504000812100009	MANICUI	\$10,556.00
519011001504000812100010	MANICUI	\$10,556.00
519011001504000812100011	MAQUINA REGISTRADORA	\$3,104.16
519011001504000812100012	MODULO RECEPCION	\$6,095.00
519011001504000812100013	ANAQUEL	\$3,968.94
519011001504000812100018	REFRIGERADOR	\$56,580.00
519011001504000812100019	REFRIGERADOR	\$87,958.44
519011001504000812100020	REFRIGERADOR	\$69,085.11
519011001504000812100021	REFRIGERADOR	\$57,465.40
519011001504000812100022	REFRIGERADOR	\$100,899.12
519011001504000812100023	REFRIGERADOR	\$100,899.12
519011001504000812100024	REFRIGERADOR	\$37,378.68
519011001504000812100014	AIRE ACONDICIONADO	\$17,200.00
519011001504000812100030	AIRE ACONDICIONADO	\$11,500.00
519011001504000812100034	AIRE ACONDICIONADO	\$7,935.00
519011001504000812100036	AIRE ACONDICIONADO	\$21,390.00
519011001504000812100037	AIRE ACONDICIONADO	\$7,935.00
519011001504000812100038	AIRE ACONDICIONADO	\$21,025.00
519011001504000812100039	AIRE ACONDICIONADO	\$12,565.20
519011001504000812100040	AIRE ACONDICIONADO	\$31,025.00
519011001504000812100041	AIRE ACONDICIONADO	\$21,025.00
519011001504000812100042	AIRE ACONDICIONADO	\$21,025.00
519011001504000812100043	AIRE ACONDICIONADO	\$21,025.00
519011001504000812100044	AIRE ACONDICIONADO	\$21,025.00
519011001504000812100045	AIRE ACONDICIONADO	\$21,025.00
519011001504000812100046	AIRE ACONDICIONADO	\$11,598.25
519011001504000812100051	AIRE ACONDICIONADO	\$12,420.00
519011001504000812100052	AIRE ACONDICIONADO	\$12,420.00
519011001504000812100053	AIRE ACONDICIONADO	\$12,420.00
519011001504000812100054	AIRE ACONDICIONADO	\$10,811.20
519011001504000812100055	AIRE ACONDICIONADO	\$21,390.00
519011001504000812100056	AIRE ACONDICIONADO	\$10,811.20
519011001504000812100057	AIRE ACONDICIONADO	\$10,811.20
519011001504000812100058	AIRE ACONDICIONADO	\$10,811.20
519011001504000812100059	AIRE ACONDICIONADO	\$12,420.00
519011001504000812100060	AIRE ACONDICIONADO	\$8,050.00
519011001504000812100061	AIRE ACONDICIONADO	\$8,050.00
519011001504000812100062	AIRE ACONDICIONADO	\$31,030.00
519011001504000812100063	AIRE ACONDICIONADO	\$9,320.00
519011001504000812100064	AIRE ACONDICIONADO	\$31,030.00
519011001504000812100065	AIRE ACONDICIONADO	\$31,030.00
519011001504000812100066	AIRE ACONDICIONADO	\$31,900.00
519011001504000812100067	AIRE ACONDICIONADO	\$19,952.00
519011001504000812100068	AIRE ACONDICIONADO	\$18,792.00
519011001504000812100069	AIRE ACONDICIONADO	\$18,792.00
519011001504000812100070	AIRE ACONDICIONADO	\$15,970.00
519011001504000812100071	AIRE ACONDICIONADO	\$17,967.59
519011001504000812100072	AIRE ACONDICIONADO	\$17,967.59
519011001504000812100073	AIRE ACONDICIONADO	\$17,967.59
519011001504000812100074	AIRE ACONDICIONADO	\$36,554.96
519011001504000812100075	AIRE ACONDICIONADO	\$17,200.00
519011001504000812100076	AIRE ACONDICIONADO	\$19,452.00
519011001504000812100077	AIRE ACONDICIONADO	\$28,000.00
519011001504000812100077	AIRE ACONDICIONADO	\$28,000.00

Cuentas Públicas Anual 2016
Servicios de Salud de Morelos
 Relación de Bienes Muebles que Componen el Patrimonio
 Servicios de Salud de Morelos
 (PESOS)



Código	Descripción del Bien Mueble	Valor en libros
5190110045040002100162	AIRE ACONDICIONADO	\$18,000.00
5190110045040002100164	AIRE ACONDICIONADO	\$32,480.00
5190110045040002100165	AIRE ACONDICIONADO	\$32,480.00
5190110045040002100166	AIRE ACONDICIONADO	\$32,480.00
5190110045040002100167	AIRE ACONDICIONADO	\$32,480.00
5190110045040002100168	AIRE ACONDICIONADO	\$32,480.00
5190110045040002100169	AIRE ACONDICIONADO	\$32,480.00
5190110045040002100170	AIRE ACONDICIONADO	\$32,480.00
5190110045040002100171	AIRE ACONDICIONADO	\$32,480.00
5190110045040002100172	AIRE ACONDICIONADO	\$32,480.00
5190110045040002100173	AIRE ACONDICIONADO	\$32,480.00
5190110045040002100174	AIRE ACONDICIONADO	\$32,480.00
5190110045040002100175	AIRE ACONDICIONADO	\$32,480.00
5190110045040002100176	AIRE ACONDICIONADO	\$32,480.00
5190110045040002100177	AIRE ACONDICIONADO	\$32,480.00
5190110045040002100178	AIRE ACONDICIONADO	\$32,480.00
5190110045040002100179	AIRE ACONDICIONADO	\$19,952.00
5190110045040002100180	AIRE ACONDICIONADO	\$32,480.00
5190110045040002100181	AIRE ACONDICIONADO	\$32,480.00
5190110045040002100182	AIRE ACONDICIONADO	\$8,200.00
5190110045040002100183	AIRE ACONDICIONADO	\$32,480.00
5190110045040002100184	AIRE ACONDICIONADO	\$31,404.00
5190110045040002100185	AIRE ACONDICIONADO	\$31,404.00
5190110045040002100186	AIRE ACONDICIONADO	\$31,404.00
5190110045040002100187	AIRE ACONDICIONADO	\$31,404.00
5190110045040002100188	AIRE ACONDICIONADO	\$31,404.00
5190110045040002100189	AIRE ACONDICIONADO	\$31,404.00
5190110045040002100190	AIRE ACONDICIONADO	\$31,404.00
5190110045040002100191	AIRE ACONDICIONADO	\$31,404.00
5190110045040002100192	AIRE ACONDICIONADO	\$31,404.00
5190110045040002100193	AIRE ACONDICIONADO	\$32,480.00
5190110045040002100194	AIRE ACONDICIONADO	\$31,404.00
5190110045040002100195	AIRE ACONDICIONADO	\$32,480.00
5190110045040002100196	AIRE ACONDICIONADO	\$31,404.00
5190110045040002100197	AIRE ACONDICIONADO	\$11,572.16
5190110045040002100198	AIRE ACONDICIONADO	\$31,404.00
5190110045040002100199	AIRE ACONDICIONADO	\$10,413.31
5190110045040002100200	AIRE ACONDICIONADO	\$10,413.31
5190110045040002100201	AIRE ACONDICIONADO	\$10,413.31
5190110045040002100202	AIRE ACONDICIONADO	\$10,413.31
5190110045040002100203	AIRE ACONDICIONADO	\$10,413.31
5190110045040002100204	AIRE ACONDICIONADO	\$11,020.00
5190110045040002100205	AIRE ACONDICIONADO	\$32,480.00
5190110045040002100208	AIRE ACONDICIONADO	\$11,020.00
5190110045040002100209	AIRE ACONDICIONADO	\$16,848.00
5190110045040002100210	AIRE ACONDICIONADO	\$16,848.00
5190110045040002100211	AIRE ACONDICIONADO	\$16,848.00
5190110045040002100214	AIRE ACONDICIONADO	\$7,000.00
5190110045040002100205	CAJA FUERTE	\$19,547.70
5190110045040002100013	GIULIOTINA	\$144,900.00
5190110045040002100055	ENfriador-CALentador	\$2,988.85
5190110045040002100057	ENfriador-CALentador	\$2,988.85
5190110045040002100059	ENfriador-CALentador	\$2,983.50
5190110045040002100060	ENfriador Y CALentador	\$3,532.80
5190110045040002100063	ENfriador Y CALentador	\$3,532.80
5190110045040002100065	ENfriador Y CALentador	\$3,532.80
5190110045040002100071	ENfriador Y CALentador DE AGUA	\$3,563.52
5190110045040002100074	ENfriador Y CALentador DE AGUA	\$6,044.83
5190110045040002100077	ENfriador Y CALentador DE AGUA	\$6,044.83
5190110045040002100081	ENfriador Y CALentador DE AGUA	\$6,044.83
5190110045040002100082	ENfriador Y CALentador DE AGUA	\$3,203.90
5190110045040002100083	ENfriador Y CALentador DE AGUA	\$2,794.50
5190110045040002100086	ENfriador Y CALentador DE AGUA	\$2,985.00
5190110045040002100087	ENfriador Y CALentador	\$4,485.00
5190110045040002100091	ENfriador Y CALentador DE AGUA	\$2,995.00
5190110045040002100092	ENfriador Y CALentador DE AGUA	\$11,373.50
5190110045040002100093	ENfriador Y CALentador DE AGUA	\$6,005.61
5190110045040002100097	MAQUINA DE ESCRIBIR	\$3,016.00
5190110045040002100112	PIZARRON	\$3,000.00



Cuentas Públicas Anual 2016
 Servicios de Salud de Morelos
 Relación de Bienes Muebles que Componen el Patrimonio
 Servicios de Salud de Morelos
 (PESOS)



Código	Descripción del Bien Mueble	Valor en libros
51901100450600218100049	REFRIGERADOR	\$3,598.35
51901100450600218100051	REFRIGERADOR	\$4,013.92
51901100450600218100052	CONGELADOR	\$237,775.06
51901100450600218100053	REFRIGERADOR	\$6,543.50
51901100450600218100054	FRIGOBAR	\$4,895.20
51901100450600218100055	FRIGOBAR	\$5,833.64
51901100450600218100056	REFRIGERADOR	\$16,663.03
51901100450600218100058	FRIGOBAR	\$5,384.72
51901100450600218100060	REFRIGERADOR	\$12,600.30
51901100450600218100061	FRIGOBAR	\$5,833.64
51901100450600218100064	FRIGOBAR	\$6,368.40
51901100450600218100067	FRIGOBAR	\$3,500.00
51901100450600218100068	REFRIGERADOR	\$19,604.00
51901100450600218100070	FRIGOBAR	\$5,066.30
51901100450600218100071	FRIGOBAR	\$5,066.30
51901100450600218100072	FRIGOBAR	\$5,970.00
51901100450600244100001	TANQUE ESTACIONARIO	\$4,830.00
5190110045060034100006	VITRINA METALICA	\$14,310.17
5190110045060034100067	VITRINA METALICA	\$14,310.17
5190110045060034100069	VITRINA	\$41,300.60
5190110045060034100070	VITRINA	\$29,488.81
5190110045060034100071	VITRINA	\$12,544.45
5190110045060034100072	VITRINA	\$12,544.45
5190110045060034100075	VITRINA A PISO	\$76,303.24
5190110045060034100001	BASCULA DE COMPOSICION CORPORAL	\$3,371.80
5190110045060034100002	BASCULA	\$5,708.52
5190110045060034100002	COCINA INTEGRAL	\$23,529.00
5190110045060034100002	GRABADORA	\$2,225.00
5190110045060034100002	MONITOR MEDICO	\$6,823.12
5190110045060034100002	MONITOR MEDICO	\$6,823.12
5190110045060034100002	MONITOR MEDICO	\$6,823.12
5190110045060034100002	PANTALLA	\$23,180.61
5190110045060034100024	PANTALLA PARA PROYECCION	\$4,309.40
5190110045060034100025	PANTALLA PARA PROYECCION	\$2,800.24
5190110045060034100026	BODEGA DE ALMACENAMIENTO	\$24,071.16
52301100115020002100065	CAMARA DIGITAL	\$5,577.89
52301100115020002100066	CAMARA FOTOGRAFICA	\$8,449.26
52301100115020002100067	CAMARA FOTOGRAFICA	\$8,449.26
52301100115020002100077	CAMARA FOTOGRAFICA	\$3,864.00
52301100115020002100079	CAMARA DIGITAL	\$3,499.99
52301100115020002100080	CAMARA FOTOGRAFICA	\$2,997.44
52301100115020002100085	DUPLICADOR	\$48,720.00
52301100115020002100055	CAMARA FOTOGRAFICA	\$6,133.35
52301100115020002100057	CAMARA DIGITAL	\$7,672.00
52301100115020002100058	CAMARA DIGITAL	\$7,672.00
52301100115020002100059	CAMARA DIGITAL	\$7,672.00
52301100115020002100060	CAMARA DIGITAL	\$7,672.00
52301100115020002100061	CAMARA DIGITAL	\$6,441.00
52301100115020002100062	CAMARA DIGITAL	\$9,396.00
52301100115020002100063	CAMARA DIGITAL	\$7,842.00
52301100115020002100064	CAMARA DIGITAL	\$7,842.00
52301100115020002100065	CAMARA DIGITAL	\$7,842.00
52301100115020002100066	CAMARA DIGITAL	\$9,096.72
52301100115020002100007	PANTALLA	\$3,300.20
52301100115020002100001	KIT DE ILUMINACION	\$21,435.80
52301100115020002100001	EVACUADOR DE HUMO	\$7,736.05
52301100115020002100007	CAMPANA DE FLUJO LAMINAR	\$217,158.00
53101100090000002100007	MEDIDOR DE PH	\$13,235.00
53101100090000002100009	MEDIDOR	\$8,619.64
53101100090000002100011	MEDIDOR	\$15,129.31
53101100090000002100012	MEDIDOR	\$15,129.31
53101100090000002100013	MEDIDOR	\$15,129.31
53101100090000002100025	LAMPARA COMPACTA DE LUZ UV	\$3,488.27
53101100090000002100026	LAMPARA COMPACTA DE LUZ UV	\$3,488.27
53101100090000002100027	LAMPARA COMPACTA DE LUZ UV	\$3,488.27
53101100090000002100027	MICROTOMO	\$37,941.28
53101100090000002100002	EQUIPO RESULTADOR	\$4,195.49
53101100090000002100003	UNIDAD DE ANESTESIA	\$4,195.49
53101100090000002100003	ARMAZON DE LENTES	\$508,300.00
53101100090000002100001		\$11,368.00

Cuentas Públicas Anual 2016
 Servicios de Salud de Morelos
 Relación de Bienes Muebles que Componen el Patrimonio
 Servicios de Salud de Morelos
 (PESOS)



Código	Descripción del Bien Mueble	Valor en libros
531011001090000216100052	ESTUCHE DE DIAGNOSTICO	\$9,710.82
531011001090000216100053	ESTUCHE DE DIAGNOSTICO	\$9,710.82
531011001090000216100054	ESTUCHE DE DIAGNOSTICO	\$9,710.82
531011001090000216100055	ESTUCHE DE DIAGNOSTICO	\$9,710.82
531011001090000220100001	LENTES	\$10,440.00
531011001090000228100005	ESTUFA DE CULTIVO	\$167,678.35
531011001090000236100009	GABINETE CON TARIA	\$8,140.33
531011001090000236100010	GABINETE VERTICAL	\$24,421.05
531011001090000236100011	GABINETE PARA BALANZAS	\$24,421.05
531011001090000236100012	GABINETE CON TARIA	\$24,421.05
531011001090000236100013	GABINETE	\$24,421.05
531011001090000236100014	GABINETE PARA BALANZA	\$24,421.05
531011001090000236100015	ANALIZADOR PARA HEMOGLOBINA	\$24,421.05
531011001090000246100021	ANALIZADOR PARA HEMOGLOBINA	\$7,403.47
531011001090000246100022	EQUIPO PARA HEMOGLOBINA GLUCOSILADA	\$7,403.47
531011001090000246100023	HEMOGLOBIMETRO	\$7,187.50
531011001090000246100024	HEMOGLOBIMETRO	\$24,268.36
531011001090000246100026	EQUIPO PARA HEMOGLOBINA GLUCOSILADA	\$7,187.50
531011001090000246100028	HEMOGLOBIMETRO	\$22,958.72
53101100109000025100009	HORNIO ELECTRICO	\$34,800.00
53101100109000025100001	INCUBADORA	\$213,179.00
53101100109000025100002	INCUBADORA	\$213,179.00
53101100109000025100003	INCUBADORA	\$213,179.00
531011001090000262100017	LAMPARA DE EXAMINACION	\$3,500.00
531011001090000262100018	LAMPARA DE EXAMINACION	\$3,500.00
531011001090000280100005	ESTUCHE DE LARINGOSCOPIO	\$6,703.54
531011001090000280100010	ESTUCHE DE LARINGOSCOPIO	\$6,207.54
531011001090000294100003	LAVADOR DE PIPETAS	\$6,596.92
531011001090000308100031	MESA PASTEUR	\$3,800.00
531011001090000312100022	MESA DE EXPLORACION	\$3,036.00
531011001090000312100023	MESA DE EXPLORACION	\$2,750.00
531011001090000312100024	MESA DE EXPLORACION	\$2,750.00
531011001090000312100029	MESA DE EXPLORACION	\$2,995.20
531011001090000312100031	MESA DE EXPLORACION	\$3,025.28
531011001090000312100032	MESA DE EXPLORACION	\$5,015.00
531011001090000312100033	MESA DE EXPLORACION	\$5,015.00
531011001090000312100034	MESA DE EXPLORACION	\$20,471.00
531011001090000312100035	MESA DE EXPLORACION	\$5,015.00
531011001090000312100036	MESA DE EXPLORACION	\$5,015.00
531011001090000312100038	MESA DE MASAJE	\$8,050.00
531011001090000312100039	MESA DE MASAJE	\$8,050.00
531011001090000330100004	MESA DE MASAJE	\$8,050.00
531011001090000330100005	NEGATOSCOPIO	\$3,260.96
531011001090000340100022	NEGATOSCOPIO	\$3,260.96
531011001090000340100024	NEGATOSCOPIO	\$3,260.96
531011001090000340100025	NEGATOSCOPIO	\$3,260.96
531011001090000340100026	NEGATOSCOPIO	\$3,260.96
531011001090000340100027	PIPETA	\$3,556.00
531011001090000358100046	MICROPIPETA	\$11,091.75
531011001090000358100047	MICROPIPETA	\$11,091.75
531011001090000358100048	MICROPIPETA	\$11,091.75
531011001090000358100049	MICROPIPETA	\$8,737.30
531011001090000358100050	MICROPIPETA	\$4,399.13
531011001090000358100051	MICROPIPETA	\$4,399.13
531011001090000358100052	MICROPIPETA	\$4,399.13
531011001090000358100053	MICROPIPETA	\$4,399.13
531011001090000358100054	MICROPIPETA	\$4,399.13
531011001090000358100055	MICROPIPETA	\$4,399.13
531011001090000358100056	MICROPIPETA	\$4,399.13
531011001090000358100057	MICROPIPETA	\$4,399.13
531011001090000358100058	MICROPIPETA	\$6,819.50
531011001090000358100059	MICROPIPETA	\$6,819.50
531011001090000358100074	MICROPIPETA	\$6,819.50
531011001090000358100075	PIPETADOR	\$16,490.02
531011001090000358100076	PIPETADOR	\$16,490.02
531011001090000358100077	PIPETADOR	\$16,490.02
531011001090000358100078	PIPETADOR	\$7,430.81
531011001090000358100079	PIPETADOR	\$7,430.81
531011001090000358100080	PIPETADOR	\$7,430.81
531011001090000358100081	PIPETADOR	\$7,430.81

Cuenta Pública Anual 2016
Servicios de Salud de Morelos
 Relación de Bienes Muebles que Componen el Patrimonio
 Servicios de Salud de Morelos
 (PESOS)



Código	Descripción del Bien Mueble	Valor en libros
531011009090000358100082	PIPETADOR	\$7,430.81
531011009090000358100083	PIPETADOR	\$11,965.40
531011009090000358100084	PIPETADOR	\$11,965.40
531011009090000358100085	MICROPIPIETA	\$6,612.00
531011009090000358100086	MICROPIPIETA	\$6,612.00
531011009090000358100087	MICROPIPIETA	\$6,612.00
531011009090000358100088	MICROPIPIETA	\$6,612.00
531011009090000358100089	MICROPIPIETA	\$6,612.00
531011009090000358100090	MICROPIPIETA	\$6,612.00
531011009090000358100091	MICROPIPIETA	\$13,683.00
531011009090000358100092	MICROPIPIETA	\$13,833.00
531011009090000358100093	MICROPIPIETA	\$18,676.00
531011009090000358100094	MICROPIPIETA	\$18,676.00
531011009090000358100095	MICROPIPIETA	\$2,987.00
531011009090000358100096	PORTA AGUJAS	\$2,987.00
531011009090000370100001	PORTA AGUJAS	\$3,269.46
531011009090000370100002	PORTAPIPETAS	\$3,269.46
531011009090000370100003	PORTAPIPETAS	\$3,269.46
531011009090000370100004	PORTAPIPETAS	\$3,769.46
531011009090000370100005	PORTAPIPETAS	\$3,769.46
531011009090000370100006	PORTAPIPETAS	\$3,769.46
531011009090000370100007	PORTAPIPETAS	\$3,269.46
531011009090000370100008	PORTAPIPETAS	\$3,269.46
531011009090000370100009	PORTAPIPETAS	\$3,269.46
531011009090000370100010	PORTAPIPETAS	\$3,269.46
531011009090000380100005	REFRIGERADOR	\$15,037.64
531011009090000384100007	REFRIGERADOR	\$51,520.00
531011009090000384100008	REFRIGERADOR DE LABORATORIO	\$142,025.00
531011009090000384100009	REFRIGERADOR DE LABORATORIO	\$79,925.00
531011009090000384100010	REFRIGERADOR DE LABORATORIO	\$91,425.00
531011009090000384100011	REFRIGERADOR DE LABORATORIO	\$57,656.18
531011009090000384100012	REFRIGERADOR DE LABORATORIO	\$57,656.18
531011009090000384100014	REFRIGERADOR	\$48,733.56
531011009090000405100004	SILLA DE RUEDAS	\$4,118.15
531011009090000405100008	SILLA DE RUEDAS	\$2,852.00
531011009090000405100010	SILLA DE RUEDAS	\$2,852.00
531011009090000406100010	SILLA DE RUEDAS	\$2,852.00
531011009090000406100012	SILLA DE RUEDAS	\$3,619.20
53101100909000040100008	UNIDAD DENTAL	\$19,866.75
53101100909000040100010	UNIDAD DENTAL	\$80,460.00
53101100909000040100011	UNIDAD DENTAL	\$496,880.00
53101100909000040100012	UNIDAD DENTAL	\$90,480.00
531011009090000402100002	UNIDAD DENTAL	\$28,591.20
531011009090000405100005	UNIDAD DE ELECTROGIRUGIA	\$249,999.99
531011009090000405100006	UNIDAD DE ELECTROGIRUGIA	\$249,999.99
531011009090000406100019	MICROSCOPIO BINOCULAR	\$71,070.00
531011009090000406100040	MICROSCOPIO	\$73,785.00
531011009090000406100041	MICROSCOPIO ESTEREOSCOPICO	\$44,960.44
531011009090000406100042	MICROSCOPIO ESTEREOSCOPICO	\$13,430.57
531011009090000406100043	MICROSCOPIO	\$23,136.57
531011009090000406100044	MICROSCOPIO	\$75,556.24
531011009090000406100047	MICROSCOPIO	\$67,929.50
531011009090000406100048	MICROSCOPIO	\$177,549.98
531011009090000406100049	MICROSCOPIO	\$67,929.60
531011009090000406100050	MICROSCOPIO	\$55,592.00
531011009090000406100054	MICROSCOPIO	\$50,251.20
531011009090000406100055	MICROSCOPIO	\$66,862.40
531011009090000406100001	MICROSCOPIO	\$71,989.60
531011009090000406100003	MICROSCOPIO	\$30,195.92
531011009090000406100002	MICROSCOPIO	\$73,619.43
531011009090000406100005	MICROSCOPIO	\$7,229.15
531011009090000406100009	MICROSCOPIO	\$7,229.15
531011009090000406100010	MICROSCOPIO	\$2,856.70
531011009090000406100011	MICROSCOPIO	\$2,856.70
531011009090000406100012	MICROSCOPIO	\$2,856.70
531011009090000406100013	MICROSCOPIO	\$2,856.70
531011009090000406100014	MICROSCOPIO	\$2,856.70
531011009090000406100015	MICROSCOPIO	\$2,856.70
531011009090000406100016	MICROSCOPIO	\$2,856.70
531011009090000406100017	MICROSCOPIO	\$7,229.15

Cuentas Públicas Anual 2016
 Servicios de Salud de Morelos
 Relación de Bienes Muebles que Componen el Patrimonio
 Servicios de Salud de Morelos
 (PESOS)



Código	Descripción del Bien Mueble	Valor en libros
56201100142880092100007	COMPRESOR DE AIRE	\$2,950.00
56201100142880092100009	COMPRESOR DE AIRE	\$4,542.56
56201100142880092100002	DESBRIZADORA	\$3,850.00
56201100142880092100003	DESBRIZADORA	\$2,802.56
56201100142880092100002	HIDROLAVADORA	\$21,228.00
56201100142880092100001	PLICOMETRO	\$5,525.75
56201100142880092100008	PLANTA	\$24,313.00
56201100142880092100001	SOP-LADORA Y ASPIRADORA	\$5,463.50
56201100142880092100001	TORRE DUBLICADORA	\$12,580.63
56201100142880092100009	TORRE DUBLICADORA	\$12,580.63
56201100142880092100009	ESCRIPICADOR ULTRASONICO	\$19,866.25
56301100421000108100001	UNIDAD DE RAYOS X	\$33,339.56
56301100421000108100001	APARTO RAYOS X	\$10,485.00
565011001502000106100007	CONMUTADOR	\$25,000.00
565011001502000106100007	CONMUTADOR	\$5,980.00
565011001502000106100011	CONMUTADOR	\$7,540.00
565011001502000106100015	CONMUTADOR	\$33,414.57
565011001502000106100016	CONMUTADOR	\$2,932.50
565011001502000106100040	CENTRAL TELEFONICA	\$2,737.00
565011001502000106100050	FAX	\$2,793.54
565011001502000106100051	FAX	\$3,240.50
565011001502000106100060	FAX/TELEFONO	\$2,778.40
565011001502000106100013	FAX	\$2,793.54
565011001502000106100154	FAX	\$2,793.54
565011001502000106100001	FAX	\$15,587.10
565011001502000106100002	RADIO TRANSMISOR	\$7,598.00
565011001502000106100003	RADIO PORTATIL	\$7,598.00
565011001502000106100004	RADIO MOVIL	\$18,578.25
565011001502000106100005	RADIO PORTATIL	\$18,578.25
565011001502000106100006	RADIO PORTATIL	\$18,578.25
565011001502000106100007	RADIO PORTATIL	\$18,578.25
565011001502000106100029	TELEFONO	\$3,115.15
565011001502000106100230	TELEFONO	\$3,115.15
565011001502000106100231	TELEFONO	\$4,322.35
565011001502000106100853	TELEFONO	\$9,090.75
565011001502000106100008	RADIO COMUNICADOR	\$9,090.75
565011001502000106100009	RADIO COMUNICADOR	\$9,090.75
565011001502000106100010	RADIO COMUNICADOR	\$9,090.75
565011001502000106100011	RADIO COMUNICADOR	\$7,820.00
565011001502000106100012	GPS	\$7,820.00
565011001502000106100013	GPS	\$7,820.00
565011001502000106100014	GPS	\$7,820.00
565011001502000106100015	GPS	\$7,820.00
565011001502000106100016	GPS	\$9,194.25
565011001502000106100017	GPS	\$7,145.60
565011001502000106100018	GPS	\$4,049.56
565011001502000106100020	GPS	\$4,049.56
565011001502000106100021	GPS	\$249,999.95
565011001502000106100001	MODULO DE MONITOREO	\$19,204.00
565011001502000106100001	EQUIPO DE AUDIO PORTATIL	\$141,204.48
565011001502000106100003	EQUIPO DE VIDEO CONFERENCIA	\$20,169.02
565011001502000106100005	EQUIPO DE VIDEO CONFERENCIA	\$162,074.63
565011001502000106100006	ANALIZADOR CLINICO	\$19,318.85
565011001502000106100007	ANALIZADOR CLINICO	\$19,318.85
565011001502000106100008	ANALIZADOR CLINICO	\$19,318.85
565011001502000106100009	ANALIZADOR CLINICO	\$19,318.85
565011001502000106100010	ANALIZADOR CLINICO	\$16,100.89
565011001502000106100011	ANALIZADOR CLINICO	\$16,100.89
565011001502000106100012	ANALIZADOR CLINICO	\$16,100.89
565011001502000106100013	ANALIZADOR CLINICO	\$16,100.89
565011001502000106100014	ANALIZADOR CLINICO	\$16,100.89
566011001060200550100015	EQUIPO	\$19,318.85
566011001060200550100016	ANALIZADOR CLINICO"	\$9,203.28
566011001060200550100017	ANALIZADOR CLINICO	\$19,318.85
566011001060200550100018	ANALIZADOR CLINICO	\$17,650.39
566011001060200550100019	ANALIZADOR CLINICO	\$7,540.00
566011001060200550100020	PLANTA SOLIDADORA	\$18,303.52
566011001060200550100021	PLANTA SOLIDADORA	

Cuentas Públicas Anual 2016
 Servicios de Salud de Morelos
 Relación de Bienes Muebles que Componen el Patrimonio
 Servicios de Salud de Morelos
 (PESOS)



Código	Descripción del Bien Mueble	Valor en libros
566011004200045100001	ASPIRADOR PORTÁTIL	\$5,630.00
566011004200046100002	ASPIRADOR PORTÁTIL	\$5,630.00
56601100420004645100003	ASPIRADOR PORTÁTIL	\$5,630.00
5670110042000432100005	MONTACARGAS	\$307,138.44
5670110042000435100001	YUNQUE	\$3,085.60
56701100421400036100001	ESCARADOR	\$6,500.00
56701100421400036100002	ESCARADOR	\$6,500.00
56701100421400070100001	MOTO SIERRA	\$3,450.00
56902100060200015100027	CAMARA AMBIENTAL	\$137,862.00
56902100060200015100028	EQUIPO VORTEX AGITADOR	\$8,021.25
56902100060200015100029	PLATO CALIENTE	\$8,365.60
56902100060200015100030	AGITADOR	\$9,274.20
56902100060200015100031	AGITADOR	\$5,861.00
56902100060200015100032	AGITADOR TIPO VORTEX	\$7,869.90
56902100060200015100033	AGITADOR TIPO VORTEX	\$9,456.17
56902100060200015100034	AGITADOR	\$9,237.08
56902100060200015100035	AGITADOR	\$9,237.08
56902100060200015100036	AGITADOR	\$18,374.00
56902100060200015100037	AGITADOR	\$5,684.00
56902100060200015100038	AGITADOR DE PLAJUETAS	\$76,693.20
56902100060200017100006	CENTRIFUGA	\$241,498.00
56902100060200017100007	ROTOR BASCULANTE	\$60,359.49
56902100060200017100008	CENTRIFUGA DE MESA	\$33,351.84
56902100060200017100009	CENTRIFUGA DE MESA	\$94,528.85
56902100060200017100010	CENTRIFUGA	\$17,968.00
56902100060200017100011	CENTRIFUGA	\$77,691.41
56902100060200017100012	CENTRIFUGA DE PISO	\$57,675.78
56902100060200017100013	CENTRIFUGA	\$87,194.88
56902100060200017100014	CENTRIFUGA	\$69,408.60
56902100060200017100015	CENTRIFUGA	\$69,408.60
56902100060200017100016	CENTRIFUGA	\$69,408.60
56902100060200252100003	CAMARA DE ELECTROFOSIS	\$41,600.00
56902100060200252100004	AUTOCLAVE ESTERILIZADOR A VAPOR	\$387,556.00
56902100060200252100005	ESTERILIZADOR	\$127,600.00
5690210006020030100003	HOMOGENIZADOR	\$148,335.00
5690210006020030100004	HOMOGENIZADOR	\$40,068.45
5690210006020030100005	HOMOGENIZADOR	\$26,796.00
5690210006020030100006	HOMOGENIZADOR	\$26,796.00
5690210006020030100007	INCUBADORA ORBITAL	\$84,476.70
5690210006020030100008	INCUBADORA ORBITAL	\$132,963.00
5690210006020030100009	INCUBADORA	\$11,646.25
5690210006020030100010	INCUBADORA	\$78,859.12
5690210006020030100011	INCUBADORA	\$67,259.12
5690210006020030100012	INCUBADORA	\$11,240.40
5690210006020030100013	INCUBADORA	\$45,541.79
5690210006020030100014	INCUBADORA BACTERIOLOGICA	\$115,513.52
5690210006020030100015	INCUBADORA	\$115,513.52
5690210006020030100016	INCUBADORA	\$68,500.00
5690210006020030100017	INCUBADORA	\$71,900.09
5690210006020030100018	INCUBADORA	\$245,000.00
56902100060200414100001	MUEBLE COLECCIÓN	\$32,060.00
56902100060200414100002	QUEJEROMETRO	\$241,280.00
5690210006020045100001	ELECTROCAUTERO	\$165,880.00
56902100060200510100003	CONGELADOR	\$4,006.64
56902100060200014100001	MEDIDOR DE ALUMINIA	\$24,168.36
56902100060200018100002	ALCOHOLIMETRO	\$4,324.48
56902100060200018100003	ALCOHOLIMETRO	\$4,324.48
56902100060200018100004	ALCOHOLIMETRO	\$4,324.48
56902100060200018100005	ALCOHOLIMETRO	\$4,324.48
56902100060200018100006	ALCOHOLIMETRO	\$4,324.48
56902100060200018100007	ALCOHOLIMETRO	\$4,324.48
56902100060200018100008	ALCOHOLIMETRO	\$4,324.48
56902100060200018100009	ALCOHOLIMETRO	\$4,324.48
56902100060200018100010	ALCOHOLIMETRO	\$4,324.48
56902100060200018100011	ALCOHOLIMETRO	\$4,324.48
56902100060200018100012	ALCOHOLIMETRO	\$4,324.48
56902100060200018100013	ALCOHOLIMETRO	\$4,324.48
56902100060200018100014	ALCOHOLIMETRO	\$4,324.48
56902100060200018100015	ALCOHOLIMETRO	\$4,324.48
56902100060200018100016	ALCOHOLIMETRO	\$4,324.48

Cuenta Pública Anual 2016
 Servicios de Salud de Morelos
 Relación de Bienes Muebles que Componen el Patrimonio
 Servicios de Salud de Morelos
 (PESOS)



Código	Descripción del Bien Mueble	Valor en libros
56902100060600492100001	RETINOSCPIO	\$13,258.80
56902100060600493100002	RETINOSCPIO	\$13,258.80
56902100060600538100018	TERMOMETRO	\$5,973.00
56902100060600538100019	TERMOMETRO	\$8,436.36
56902100060600538100020	TERMOMETRO	\$14,524.36
56902100060600538100029	TERMOMETRO	\$20,701.36
56902100060600540100020	TERMOMETRO	\$5,973.00
56902100060600540100021	TERMOMETRO	\$5,973.00
56902100060600540100024	TERMOMETRO	\$5,973.00
56902100060600540100025	TERMOMETRO	\$5,973.00
56902100060600550100001	TONGMETRO	\$30,538.00

INDICADORES DE RESULTADOS

En relación a los Indicadores de desempeño de la Matriz de Indicadores para Resultados (MIR) FASSA RAMO 33 2016, correspondientes a la Dirección de Administración se emiten las siguientes:

Nivel	Indicadores	Metas	Logro	Justificaciones/ Observaciones
Actividad	5. Porcentaje del Gasto total del FASSA destinado a los Bienes y Servicios de Protección Social en Salud.	71.9%	70.4%	Porcentajes determinados con el reporte de estado programático al 31 de diciembre 2016, cifras del devengado.
Actividad	6. Porcentaje del gasto total del FASSA destinado a la Presación de Servicios de Salud a la Comunidad.	21.9%	20.3%	Porcentajes determinados con el reporte de estado programático al 31 de diciembre 2016, cifras del devengado.