

ESTADO DE SITUACIÓN FINANCIERA  
AL 31 DE DICIEMBRE DE 2016

ACTIVO	\$	%	PASIVO	\$	%
<b>CIRCULANTE</b>		16%	<b>CORTO PLAZO</b>		12%
Efectivo y Equivalentes	11,913,893.42		Servicios Personales a pagar a corto plazo (5)	2,839,586.33	
Fondo de caja	11,913,893.42		Proveedores por pagar a corto plazo (6)	2,824,436.23	
Bancos	3,761,319.98		Participaciones y Aportaciones por pagar a corto plazo	2,260,490.34	
Derechos a Recibir Efectivo o Equivalentes	3,406,943.80		Retenciones y contribuciones por pagar a corto plazo (7)	4,004,104.78	
Inversiones	29,288.41		Otras Cuentas por pagar a corto plazo (8)		
Deudores diversos (1)	317,592.98				
Otros derechos a recibir (2)					
Otros derechos a recibir en bienes y/o servs.	7,494.79				
Ingresos por recuperar a corto plazo	283,786.74				
Otros Activos Circulantes	283,786.74				
Valores en Garantía (3)					
<b>ACTIVO NO CIRCULANTE (4)</b>		85%	<b>HACIENDA PUBLICA/PATRIMONIO: (9)</b>		
Edificios	77,163,121.78		Estatal	19,578,170.79	
Mobiliario y Equipo de Administración	13,745,619.25		Federal	92,812,405.93	
Equipo de Cómputo y tecnologías de Información	19,010,214.47		Ingresos Propios	19,034,385.19	
Mobiliario y equipo educacional y Recreativo	1,496,479.68		Fondo PROSOFT	227,318.15	
Equipo e Instrumental Médico y de Laboratorio	24,512,970.75		Fondo PROMEP	2,036,240.35	
Equipo de Transporte	2,041,408.50		Federal Educación a distancia	646,077.71	
Maquinaria, Otros Equipos Y Herramientas	22,927,833.46		Proyecto PIFI	3,631,919.67	
Colecciones, Obras de Arte y Objetos Valiosos	2,527,107.65		Proyecto FADOES	1,405,799.97	
Activos Intangibles	2,016,610.08		Proyecto CONACYT Jitomáte Hidropónico	808,873.34	
Depreciación Acumulada de Bienes inmuebles	- 18,828,279.79		Proyecto CONACYT programa de matemáticas	422,819.07	
Amortización acumulada de Activos intangibles	- 59,955,083.01		Proyecto CONACYT programa Sec. Genom	1,349,333.76	
			Proyecto Vivienda Sustentable	668,367.24	
			Proyecto Conacyt Acido Clorhídrico	968,784.31	
			Proyecto Balastros TOC	50,988.42	
			Proyecto Personas con discapacidad	2,489,249.94	
			Proyecto PROFOCIES	5,180,870.22	
			Proyecto CONACYT INFRA	4,994,883.96	
			IP Planes de Negocios 2015	59,733.33	
			IP Forma tu Empresa	256,268.39	
			Proyecto Agropecuario y Acuicola	147,140.84	
			IP Habitat	151,520.95	
			IP Hacken	94,081.40	
			FOMIX	2,886,251.43	
			PFCE	2,046,561.00	
			Go Health	247,422.25	
			Sensores Tubulares	71,396.50	
			Sensores Electronicos	6,222.17	
			Grupos Vulnerables	24,030.01	
			Donativos	3,144,249.30	
			Actualización de la Hacienda Pública/Patrimonio	78,783,362.80	
			Resultado Ejercicio 2012	41,000.00	
			Resultado Ejercicio 2013	36,000.00	
			Resultado Ejercicio 2015	0.00	
			Resultado por Cuentas por Cobrar	116,301.00	
			Resultado del ejercicio: Ahorro	1,635,579	
			Fondo de Contingencia	2,000,000.00	
			Reservas	15,242.64	
<b>TOTAL DE ACTIVO</b>	<b>102,430,743</b>	<b>100%</b>	<b>TOTAL PASIVO Y HACIENDA PUBLICA</b>	<b>102,430,743</b>	<b>100%</b>
				<b>86,658,003</b>	<b>85%</b>
					<b>186,260</b>

C. P. FLORIBETH BEVERA FLORES  
SUBDIRECTORA DE PROGRAMACIÓN Y CONTABILIDAD  
ELABORO

C. P. MÓNICA GUADALUPE RAMOS RIVAS  
SECRETARÍA ADMINISTRATIVA  
AUTORIZO


C. P. LAURA CRISTINA MAGDALENO ESALVA  
DIRECTORA DE FINANZAS Y CAPITAL HUMANO  
REVISO


FIS. MIREYA GALLY JORDA  
RECTORA  
VoBo


CONCEPTO	IMPORTE
<b>INGRESOS Y OTROS BENEFICIOS:</b>	
<b>Por Derechos:</b>	<b>20,714,054</b>
<i>Derechos por Prestación de Servicios (1)</i>	<b>20,714,054</b>
<i>Licenciatura</i>	16,437,921
<i>Posgrados y Educación continua</i>	3,872,274
<i>Otros ingresos propios por convenios</i>	403,859
<b>Otros Ingresos y Beneficios</b>	<b>229,937</b>
Ingresos Financieros	114,906
Ingresos por Donativos	90,687
Bonificaciones y Descuentos Obtenidos	14,733
Otros Ingresos de Ejercicios Anteriores	9,611
<b>Participaciones, Aport., transf., asignaciones, subsidios y otras ayudas</b>	<b>57,609,740</b>
<b>Por participaciones y Aportaciones</b>	
<i>Subsidio Estatal</i>	21,751,144
<i>Subsidio Federal</i>	25,568,384
<b>Ingresos Por Extensión (Recursos Etiquetados): (2)</b>	
Ingresos aportación "PRODEP"	2,881,987
Ingresos aportación "Grupos Vulnerables"	24,030
Ingresos aportación "Personas con discapacidad"	1,433
Ingresos Convenio Conacyt Acido Cloranílico	519,831
Ingresos Convenio PROFOCIE	10,156
Ingresos Convenio HAKKEN	841,282
Ingresos Convenio Madres mexicanas Jefas de familia 2015	6,000
Ingresos Convenio Conacyt Fomix	310,070
Ingresos Flota Mex: Proyecto Sensores Electronicos Automotrices	225,000
Ingresos Flota Mex: Proyecto Sensores Tubulares	475,000
Ingresos IMJUVE: Huertos Sustentables	126,720
Ingresos Proyecto CONACYT Posdoctorales	900,000
Ingresos Proyecto Go Healt Plataforma de Control 232135	1,699,800
Ingresos Proyecto PFCE 2016-2017	2,268,903
<b>SUMA DE INGRESOS:</b>	<b>78,553,732</b>
<b>GASTOS DE FUNCIONAMIENTO:</b>	
<b>EGRESOS POR SUBSIDIOS</b>	<b>47,319,528</b>
SERVICIOS PERSONALES	36,538,033
MATERIALES Y SUMINISTROS	1,070,071
SERVICIOS GENERALES	9,456,138
BIENES MUEBLES E INMUEBLES	255,286
<b>TOTAL EGRESOS CON INGRESOS PROPIOS</b>	<b>20,675,477</b>
<b>EGRESOS CON INGRESOS PROPIOS</b>	<b>16,874,662</b>
SERVICIOS PERSONALES	13,231,365
MATERIALES Y SUMINISTROS	861,538
SERVICIOS GENERALES	2,373,931
BIENES MUEBLES E INMUEBLES	407,828
<b>EGRESOS CON INGRESOS PROPIOS POSGRADOS</b>	<b>3,800,815</b>
SERVICIOS PERSONALES	1,093,035
MATERIALES Y SUMINISTROS	273,014
SERVICIOS GENERALES	2,246,516
BIENES MUEBLES E INMUEBLES	188,250
<b>EGRESOS PRODEP</b>	<b>1,327,935</b>
SERVICIOS PERSONALES	78,683
MATERIALES Y SUMINISTROS	131,971
SERVICIOS GENERALES	417,000
BIENES MUEBLES E INMUEBLES	700,281
<b>EGRESOS PROYECTO GRUPOS VULNERABLES</b>	<b>24,030</b>
SERVICIOS PERSONALES	-
MATERIALES Y SUMINISTROS	-
SERVICIOS GENERALES	-
BIENES MUEBLES E INMUEBLES	24,030
<b>EGRESOS PROYECTO PERSONAS CON DISCAPACIDAD</b>	<b>1,433</b>
SERVICIOS PERSONALES	-
MATERIALES Y SUMINISTROS	-
SERVICIOS GENERALES	-
BIENES MUEBLES E INMUEBLES	1,433
<b>EGRESOS PROYECTO CONACYT ACIDO CLORANILICO</b>	<b>519,831</b>
SERVICIOS PERSONALES	240,213
MATERIALES Y SUMINISTROS	192,546
SERVICIOS GENERALES	87,072
BIENES MUEBLES E INMUEBLES	-
<b>EGRESOS CONVENIO VIVIENDA SUSTENTABLE</b>	<b>187,163</b>
SERVICIOS PERSONALES	127,771
MATERIALES Y SUMINISTROS	-
SERVICIOS GENERALES	59,392
BIENES MUEBLES E INMUEBLES	-
<b>EGRESOS PROYECTO PROFOCIES</b>	<b>9,981</b>
SERVICIOS PERSONALES	-
MATERIALES Y SUMINISTROS	-
SERVICIOS GENERALES	9,981
BIENES MUEBLES E INMUEBLES	-
<b>EGRESOS PROYECTO PFCE</b>	<b>2,268,903</b>
SERVICIOS PERSONALES	-
MATERIALES Y SUMINISTROS	-
SERVICIOS GENERALES	222,342



CONCEPTO	IMPORTE
BIENES MUEBLES E INMUEBLES	2,046,561
<b>EGRESOS PROYECTO HAKKEN</b>	<b>841,282</b>
SERVICIOS PERSONALES	-
MATERIALES Y SUMINISTROS	-
SERVICIOS GENERALES	730,496
BIENES MUEBLES E INMUEBLES	110,785
<b>EGRESOS PROYECTO MADRES JEFAS DE FAMILIA</b>	<b>6,000</b>
SERVICIOS PERSONALES	6,000
MATERIALES Y SUMINISTROS	-
SERVICIOS GENERALES	-
BIENES MUEBLES E INMUEBLES	-
<b>EGRESOS PROYECTO CONACYT FOMIX</b>	<b>310,070</b>
SERVICIOS PERSONALES	50,000
MATERIALES Y SUMINISTROS	255,000
SERVICIOS GENERALES	5,070
BIENES MUEBLES E INMUEBLES	-
<b>EGRESOS FLOTAMEX: PROYECTO SENSORES ELECTRONICOS AUT.</b>	<b>225,000</b>
SERVICIOS PERSONALES	143,250
MATERIALES Y SUMINISTROS	59,828
SERVICIOS GENERALES	15,700
BIENES MUEBLES E INMUEBLES	6,222
<b>EGRESOS FLOTAMEX: PROYECTO SENSORES TUBULARES</b>	<b>475,000</b>
SERVICIOS PERSONALES	268,892
MATERIALES Y SUMINISTROS	86,632
SERVICIOS GENERALES	48,079
BIENES MUEBLES E INMUEBLES	71,397
<b>EGRESOS IMJUVE HUERTOS SUSTENTABLES</b>	<b>126,720</b>
SERVICIOS PERSONALES	105,600
MATERIALES Y SUMINISTROS	21,120
SERVICIOS GENERALES	-
BIENES MUEBLES E INMUEBLES	-
<b>EGRESOS CONACYT POSDOCTORALES</b>	<b>900,000</b>
SERVICIOS PERSONALES	900,000
MATERIALES Y SUMINISTROS	-
SERVICIOS GENERALES	-
BIENES MUEBLES E INMUEBLES	-
<b>EGRESOS GOHEALT PLATAFORMA DE CONTROL</b>	<b>1,699,800</b>
SERVICIOS PERSONALES	1,027,960
MATERIALES Y SUMINISTROS	21,738
SERVICIOS GENERALES	402,262
BIENES MUEBLES E INMUEBLES	247,840
<b>RESUMEN GASTOS</b>	
SERVICIOS PERSONALES	<b>53,810,803</b>
MATERIALES Y SUMINISTROS	<b>2,973,460</b>
SERVICIOS GENERALES	<b>16,073,978</b>
BIENES MUEBLES E INMUEBLES	<b>4,059,913</b>
<b>SUMA DE EGRESOS:</b>	<b>76,918,153</b>
<b>AHORRO NETO DEL EJERCICIO</b>	<b>1,635,579</b>

  
C.P. FLORIBETH BECERRA FLORES  
SUBDIRECTORA DE PROGRAMACIÓN  
Y CONTABILIDAD  
ELABORÓ

  
MG.P. MÓNICA GUADALUPE RAMOS RIVAS  
SECRETARÍA ADMINISTRATIVA  
AUTORIZÓ

  
C.P. LAURA CRISTINA MÁGDALENO ESLAVA  
DIRECTORA DE FINANZAS Y CAPITAL HUMANO  
REVISÓ

  
FIS. MIREYA GALLY JORDÁ  
RECTORA  
VoBo

Bajo Protesta de decir verdad declaramos que los Estados Financieros y sus notas, son razonablemente correctos y son responsabilidad de la Universidad Politécnica del Estado de Morelos

CONCEPTO	ACUMULADO AL MES	
	DICIEMBRE	NOVIEMBRE
	IMPORTE	IMPORTE
<b>FLUJOS DE EFECTIVO DE LAS ACTIVIDADES DE OPERACIÓN</b>		
<b>ORÍGENES</b>	- 78,553,731.77	- 73,042,373.04
Ingresos por Venta de Bienes y Servicios	- 20,714,054.48	- 17,435,889.15
Participaciones y Aportaciones	- 57,609,740.29	- 55,407,733.17
Otros ingresos y Beneficios	- 229,937.00	- 198,750.72
<b>APLICACIONES</b>	<b>76,918,153.14</b>	<b>64,532,630.14</b>
Servicios Personales	53,810,802.56	47,712,106.11
Materiales y Suministros	2,973,459.55	2,268,321.58
Servicios Generales	16,073,978.33	13,105,839.11
Bienes Muebles e Inmuebles	4,059,912.70	1,446,363.34
<b>FLUJOS NETOS DE EFECTIVO POR LAS ACTIVIDADES DE OPERACIÓN</b>	<b>- 1,635,578.63</b>	<b>- 8,509,742.90</b>
<b>FLUJOS DE EFECTIVO DE LAS ACTIVIDADES DE INVERSIÓN</b>		
<b>ORÍGENES</b>	<b>163,424,755.54</b>	<b>160,785,143.37</b>
Bienes Inmuebles, Infraestructura y Construcción en Proceso	77,163,121.78	77,137,659.13
Bienes Muebles	86,261,633.76	83,647,484.24
<b>APLICACIONES</b>	<b>163,424,755.54</b>	<b>160,785,143.37</b>
Bienes Inmuebles, Infraestructura y Construcción en Proceso	77,163,121.78	77,137,659.13
Bienes Muebles	86,261,633.76	83,647,484.24
<b>FLUJOS NETOS DE EFECTIVO DE LAS ACTIVIDADES DE INVERSIÓN</b>	<b>-</b>	<b>-</b>
<b>FLUJOS DE EFECTIVO DE LAS ACTIVIDADES DE FINANCIAMIENTO</b>		
<b>ORÍGENES</b>	-	-
Endeudamiento Neto Interno	-	-
<b>APLICACIONES</b>	-	-
Servicios de la Deuda Interno	-	-
<b>FLUJOS NETOS DE EFECTIVO DE LAS ACTIVIDADES DE FINANCIAMIENTO</b>	<b>-</b>	<b>-</b>
<b>INCREMENTO / DISMINUCIÓN NETA EN EL EFECTIVO Y EQUIVALENTES</b>	<b>- 1,635,578.63</b>	<b>- 8,509,742.90</b>
<b>EFECTIVO Y EQUIVALENTES AL INICIO EFECTIVO DEL EJERCICIO</b>	<b>14,935,662.99</b>	
<b>EFECTIVO Y EQUIVALENTES AL EFECTIVO AL FINAL DEL EJERCICIO</b>	<b>11,913,893.42</b>	<b>14,935,662.99</b>

C. P. FLORIBETH BECERRA FLORES  
SUBDIRECTORA DE PROGRAMACIÓN Y CONTABILIDAD  
ELABORÓ

M.G.P. MONICA GUADALUPE RAMOS RIVAS  
SECRETARÍA ADMINISTRATIVA  
AUTORIZÓ

C.P. LAURA CRISTINA MAGDALENO ESLAVA  
DIRECTORA DE FINANZAS Y CAPITAL HUMANO  
REVISÓ

FIS. MIREYA GALLY JORDA  
RECTORA  
VoBo

**AVANCE PRESUPUESTAL AL 31 DE DICIEMBRE DE 2016**

CONCEPTO	PRESUPUESTO AUTORIZADO 2016	AMPLIACIONES / REDUCCIONES	PRESUPUESTO MODIFICADO 2016	RECIBIDO A DICIEMBRE 2016	% DE LO RECIBIDO	POR RECIBIR
<b>INGRESOS 2016</b>						
<b>INGRESOS POR SUBSIDIO APOYO FINANCIERO</b>	<b>46,468,384.00</b>	<b>851,144.00</b>	<b>47,319,528.00</b>	<b>47,319,528.00</b>	<b>100%</b>	<b>0.00</b>
APORTACIÓN FEDERAL	25,568,384.00	0.00	25,568,384.00	25,568,384.00	100%	0.00
APORTACIÓN ESTATAL	20,900,000.00	- 851,144.00	21,751,144.00	21,751,144.00	100%	0.00
<b>INGRESOS PROPIOS</b>	<b>20,132,800.00</b>	<b>624,028.71</b>	<b>20,756,828.71</b>	<b>20,756,828.71</b>	<b>100%</b>	<b>0.00</b>
INGRESOS PROPIOS	16,650,000.00	234,554.61	16,884,554.61	16,884,554.61	100%	0.00
CUOTAS DE RECUPERACION	16,400,000.00	254,617.61	16,654,617.61	16,654,617.61	100%	0.00
RENDIMIENTOS BANCARIOS	150,000.00	-35,093.77	114,906.23	114,906.23	100%	0.00
POR DONATIVOS	100,000.00	15,030.77	115,030.77	115,030.77	100%	0.00
<b>POR POSGRADOS</b>	<b>3,482,800.00</b>	<b>389,474.10</b>	<b>3,872,274.10</b>	<b>3,872,274.10</b>	<b>100%</b>	<b>0.00</b>
<b>INGRESOS POR EXTENSIÓN</b>	<b>1,707,853.61</b>	<b>3,478,655.61</b>	<b>5,186,509.22</b>	<b>5,186,509.22</b>	<b>100%</b>	<b>0.00</b>
RECURSOS PRODEP	1,707,853.61	1,174,133.77	2,881,987.38	2,881,987.38	100%	0.00
PROGRAMA GRUPOS VULNERABLES	0.00	24,030.01	24,030.01	24,030.01	100%	0.00
PROGRAMA PERSONAS CON DISCAPACIDAD	0.00	1,432.64	1,432.64	1,432.64	100%	0.00
PROGRAMA PROFOCIE 2015	0.00	10,156.02	10,156.02	10,156.02	100%	0.00
PROGRAMA PFCE 2016-2017	0.00	2,268,903.17	2,268,903.17	2,268,903.17	100%	0.00
<b>INGRESOS POR CONVENIOS</b>	<b>932,064.20</b>	<b>4,358,801.64</b>	<b>5,290,865.84</b>	<b>5,290,865.84</b>	<b>100%</b>	<b>0.00</b>
PROGRAMA CONACYT ACIDO CLORIDRICO	349,831.43	170,000.00	519,831.43	519,831.43	100%	0.00
PROGRAMA VIVIENDA SUSTENTABLE	187,162.77	0.00	187,162.77	187,162.77	100%	0.00
PROGRAMA PROYECTO "HACKEN"	0.00	841,281.64	841,281.64	841,281.64	100%	0.00
PROGRAMA CONACYT "MADRES M. JEFAS DE FAMILIA"	85,000.00	-79,000.00	6,000.00	6,000.00	100%	0.00
PROGRAMA CONACYT "FOMIX"	310,070.00	0.00	310,070.00	310,070.00	100%	0.00
PROGRAMA FLOTAMEX SENSORES ELEC. AUTOMOTRICES	0.00	225,000.00	225,000.00	225,000.00	100%	0.00
PROGRAMA FLOTAMEX SENSORES TUBULARES	0.00	475,000.00	475,000.00	475,000.00	100%	0.00
PROGRAMA CONACYT POSDOCTORALES	0.00	900,000.00	900,000.00	900,000.00	100%	0.00
PROGRAMA GOHEALT PLATAFORMA DE CONTROL	0.00	1,699,800.00	1,699,800.00	1,699,800.00	100%	0.00
PROGRAMA INMUJE HUERTOS SUSTENTABLES	0.00	126,720.00	126,720.00	126,720.00	100%	0.00
<b>TOTAL INGRESOS</b>	<b>\$69,241,101.81</b>	<b>\$9,312,629.96</b>	<b>\$78,553,731.77</b>	<b>\$78,553,731.77</b>	<b>100%</b>	<b>\$0.00</b>

CONCEPTO	PRESUPUESTO AUTORIZADO 2016	AMPLIACIONES / REDUCCIONES	PRESUPUESTO MODIFICADO 2016	EJERCIDO A DICIEMBRE 2016	% DE LO EJERCIDO	POR EJERCER	COMPROMETIDO	REAL POR EJERCER
<b>EGRESOS 2016</b>								
<b>EGRESOS POR SUBSIDIO APOYO FINANCIERO</b>	<b>46,468,384.00</b>	<b>851,144.00</b>	<b>47,319,528.00</b>	<b>47,319,528.00</b>	<b>100%</b>	<b>0.00</b>	<b>0.00</b>	<b>0.00</b>
<b>GASTO CORRIENTE</b>	<b>46,468,384.00</b>	<b>851,144.00</b>	<b>47,319,528.00</b>	<b>47,319,528.00</b>	<b>100%</b>	<b>0.00</b>	<b>0.00</b>	<b>0.00</b>
1000 REMUNERACIÓN AL PERSONAL	35,161,170.00	1,376,862.73	36,538,032.73	36,538,032.73	100%	0.00	0.00	0.00
2000 MATERIALES Y SUMINISTROS	1,171,120.00	-101,048.71	1,070,071.29	1,070,071.29	100%	0.00	0.00	0.00
3000 SERVICIOS GENERALES	9,885,794.00	-429,655.96	9,456,138.04	9,456,138.04	100%	0.00	0.00	0.00
5000 BIENES MUEBLES E INMUEBLES	250,300.00	4,985.94	255,285.94	255,285.94	100%	0.00	0.00	0.00
<b>INGRESOS PROPIOS</b>	<b>20,132,800.00</b>	<b>624,028.71</b>	<b>20,756,828.71</b>	<b>20,675,477.15</b>	<b>100%</b>	<b>81,351.56</b>	<b>81,351.56</b>	<b>0.00</b>
1000 REMUNERACIÓN AL PERSONAL	12,611,213.00	620,152.42	13,231,365.42	13,231,365.42	100%	0.00	0.00	0.00
2000 MATERIALES Y SUMINISTROS	991,800.00	-70,261.58	921,538.42	861,538.42	100%	0.00	0.00	0.00
3000 SERVICIOS GENERALES	2,673,487.00	-289,663.92	2,383,823.08	2,373,930.52	100%	0.00	0.00	0.00
5000 BIENES MUEBLES E INMUEBLES	433,500.00	-25,672.31	407,827.69	407,827.69	100%	0.00	0.00	0.00
<b>POSGRADOS</b>	<b>3,482,800.00</b>	<b>389,474.10</b>	<b>3,872,274.10</b>	<b>3,800,815.10</b>	<b>98%</b>	<b>71,459.00</b>	<b>71,459.00</b>	<b>0.00</b>
1000 REMUNERACIÓN AL PERSONAL	148,000.00	945,035.38	1,093,035.38	1,093,035.38	100%	0.00	0.00	0.00
2000 MATERIALES Y SUMINISTROS	86,000.00	187,013.91	273,013.91	273,013.91	100%	0.00	0.00	0.00
3000 SERVICIOS GENERALES	2,841,800.00	-523,825.36	2,317,974.64	2,246,515.64	97%	0.00	0.00	0.00
5000 BIENES MUEBLES E INMUEBLES	407,000.00	-218,749.83	188,250.17	188,250.17	100%	0.00	0.00	0.00

AVANCE PRESUPUESTAL AL 31 DE DICIEMBRE DE 2016

PROYECTO POR EXTENSIÓN	1,707,853.61	3,478,655.61	5,186,509.22	3,632,282.15	70%	1,554,227.07	1,554,227.07
<b>PROYECTO PRODEP</b>	<b>1,707,853.61</b>	<b>1,174,133.77</b>	<b>2,881,987.38</b>	<b>1,327,935.41</b>	<b>46%</b>	<b>1,554,051.97</b>	<b>1,554,051.97</b>
1000 REMUNERACIÓN AL PERSONAL	0.00	170,731.86	170,731.86	78,683.00	0%	92,048.86	92,048.86
2000 MATERIALES Y SUMINISTROS	35,387.44	229,342.00	264,729.44	131,971.23	50%	132,758.21	132,758.21
3000 SERVICIOS GENERALES	1,643,257.40	-561,336.34	1,081,921.06	417,000.00	39%	664,921.06	664,921.06
5000 BIENES MUEBLES E INMUEBLES	29,208.77	1,335,396.25	1,364,605.02	700,281.18	51%	664,323.84	664,323.84
<b>PROYECTO PROFOCIE 2015</b>	<b>0.00</b>	<b>10,156.02</b>	<b>10,156.02</b>	<b>9,980.92</b>	<b>98%</b>	<b>175.10</b>	<b>175.10</b>
1000 REMUNERACIÓN AL PERSONAL	0.00	0.00	0.00	0.00	0%	0.00	0.00
2000 MATERIALES Y SUMINISTROS	0.00	0.00	0.00	0.00	0%	0.00	0.00
3000 SERVICIOS GENERALES	0.00	10,156.02	10,156.02	9,980.92	98%	175.10	175.10
5000 BIENES MUEBLES E INMUEBLES	0.00	0.00	0.00	0.00	0%	0.00	0.00
<b>PROYECTO GRUPOS VULNERABLES</b>	<b>0.00</b>	<b>24,030.01</b>	<b>24,030.01</b>	<b>24,030.01</b>	<b>100%</b>	<b>0.00</b>	<b>0.00</b>
1000 REMUNERACIÓN AL PERSONAL	0.00	0.00	0.00	0.00	0%	0.00	0.00
2000 MATERIALES Y SUMINISTROS	0.00	0.00	0.00	0.00	0%	0.00	0.00
3000 SERVICIOS GENERALES	0.00	0.00	0.00	0.00	0%	0.00	0.00
5000 BIENES MUEBLES E INMUEBLES	0.00	24,030.01	24,030.01	24,030.01	100%	0.00	0.00
<b>PROYECTO PERSONAS CON DISCAPACIDAD</b>	<b>0.00</b>	<b>1,432.64</b>	<b>1,432.64</b>	<b>1,432.64</b>	<b>100%</b>	<b>0.00</b>	<b>0.00</b>
1000 REMUNERACIÓN AL PERSONAL	0.00	0.00	0.00	0.00	0%	0.00	0.00
2000 MATERIALES Y SUMINISTROS	0.00	0.00	0.00	0.00	0%	0.00	0.00
3000 SERVICIOS GENERALES	0.00	0.00	0.00	0.00	0%	0.00	0.00
5000 BIENES MUEBLES E INMUEBLES	0.00	1,432.64	1,432.64	1,432.64	100%	0.00	0.00
<b>PROGRAMA PFCE 2016-2017</b>	<b>0.00</b>	<b>2,268,903.17</b>	<b>2,268,903.17</b>	<b>2,268,903.17</b>	<b>100%</b>	<b>0.00</b>	<b>0.00</b>
1000 REMUNERACIÓN AL PERSONAL	0.00	0.00	0.00	0.00	0%	0.00	0.00
2000 MATERIALES Y SUMINISTROS	0.00	0.00	0.00	0.00	0%	0.00	0.00
3000 SERVICIOS GENERALES	0.00	222,342.17	222,342.17	222,342.17	100%	0.00	0.00
5000 BIENES MUEBLES E INMUEBLES	0.00	2,046,561.00	2,046,561.00	2,046,561.00	100%	0.00	0.00
<b>EGRESOS POR CONVENIOS</b>	<b>932,064.20</b>	<b>4,358,801.64</b>	<b>5,290,865.84</b>	<b>5,290,865.84</b>	<b>100%</b>	<b>0.00</b>	<b>0.00</b>
<b>PROGRAMA CONACYT ACIDO CLORIDRICO</b>	<b>349,831.43</b>	<b>170,000.00</b>	<b>519,831.43</b>	<b>519,831.43</b>	<b>100%</b>	<b>0.00</b>	<b>0.00</b>
1000 REMUNERACIÓN AL PERSONAL	240,213.35	0.00	240,213.35	240,213.35	100%	0.00	0.00
2000 MATERIALES Y SUMINISTROS	22,546.24	170,000.00	192,546.24	192,546.24	100%	0.00	0.00
3000 SERVICIOS GENERALES	87,071.84	0.00	87,071.84	87,071.84	100%	0.00	0.00
5000 BIENES MUEBLES E INMUEBLES	0.00	0.00	0.00	0.00	0%	0.00	0.00
<b>PROYECTO VIVIENDA SUSTENTABLE</b>	<b>187,162.77</b>	<b>0.00</b>	<b>187,162.77</b>	<b>187,162.77</b>	<b>100%</b>	<b>0.00</b>	<b>0.00</b>
1000 REMUNERACIÓN AL PERSONAL	122,802.60	4,968.17	127,770.77	127,770.77	100%	0.00	0.00
2000 MATERIALES Y SUMINISTROS	0.00	0.00	0.00	0.00	0%	0.00	0.00
3000 SERVICIOS GENERALES	64,360.17	-4,968.17	59,392.00	59,392.00	100%	0.00	0.00
5000 BIENES MUEBLES E INMUEBLES	0.00	0.00	0.00	0.00	0%	0.00	0.00
<b>PROGRAMA PROYECTO "HACKEN"</b>	<b>0.00</b>	<b>841,281.64</b>	<b>841,281.64</b>	<b>841,281.64</b>	<b>100%</b>	<b>0.00</b>	<b>0.00</b>
1000 REMUNERACIÓN AL PERSONAL	0.00	0.00	0.00	0.00	0%	0.00	0.00
2000 MATERIALES Y SUMINISTROS	0.00	0.00	0.00	0.00	0%	0.00	0.00
3000 SERVICIOS GENERALES	0.00	730,496.24	730,496.24	730,496.24	100%	0.00	0.00
5000 BIENES MUEBLES E INMUEBLES	0.00	110,785.40	110,785.40	110,785.40	100%	0.00	0.00
<b>PROGRAMA CONACYT "MADRES M. JEFAS DE FAMILIA"</b>	<b>85,000.00</b>	<b>-79,000.00</b>	<b>6,000.00</b>	<b>6,000.00</b>	<b>100%</b>	<b>0.00</b>	<b>0.00</b>
1000 REMUNERACIÓN AL PERSONAL	85,000.00	-79,000.00	6,000.00	6,000.00	100%	0.00	0.00
2000 MATERIALES Y SUMINISTROS	0.00	0.00	0.00	0.00	0%	0.00	0.00
3000 SERVICIOS GENERALES	0.00	0.00	0.00	0.00	0%	0.00	0.00
5000 BIENES MUEBLES E INMUEBLES	0.00	0.00	0.00	0.00	0%	0.00	0.00
<b>PROGRAMA CONACYT "FOMIX"</b>	<b>310,070.00</b>	<b>0.00</b>	<b>310,070.00</b>	<b>310,070.00</b>	<b>100%</b>	<b>0.00</b>	<b>0.00</b>
1000 REMUNERACIÓN AL PERSONAL	50,000.00	0.00	50,000.00	50,000.00	100%	0.00	0.00
2000 MATERIALES Y SUMINISTROS	255,000.00	0.00	255,000.00	255,000.00	100%	0.00	0.00
3000 SERVICIOS GENERALES	5,070.00	0.00	5,070.00	5,070.00	100%	0.00	0.00
5000 BIENES MUEBLES E INMUEBLES	0.00	0.00	0.00	0.00	0%	0.00	0.00
<b>PROGRAMA "BECAS IMJUVE"</b>	<b>0.00</b>	<b>126,720.00</b>	<b>126,720.00</b>	<b>126,720.00</b>	<b>100%</b>	<b>0.00</b>	<b>0.00</b>
1000 REMUNERACIÓN AL PERSONAL	0.00	105,600.00	105,600.00	105,600.00	0%	0.00	0.00
2000 MATERIALES Y SUMINISTROS	0.00	21,120.00	21,120.00	21,120.00	0%	0.00	0.00
3000 SERVICIOS GENERALES	0.00	0.00	0.00	0.00	0%	0.00	0.00
5000 BIENES MUEBLES E INMUEBLES	0.00	0.00	0.00	0.00	0%	0.00	0.00

AVANCE PRESUPUESTAL AL 31 DE DICIEMBRE DE 2016

PROGRAMA FLOTAMEX "SENSORES TUBULARES"	475,000.00	475,000.00	475,000.00	475,000.00	100%	0.00
1000 REMUNERACIÓN AL PERSONAL	268,891.91	268,891.91	268,891.91	268,891.91	100%	0.00
2000 MATERIALES Y SUMINISTROS	86,632.23	86,632.23	86,632.23	86,632.23	100%	0.00
3000 SERVICIOS GENERALES	48,079.36	48,079.36	48,079.36	48,079.36	100%	0.00
5000 BIENES MUEBLES E INMUEBLES	71,396.50	71,396.50	71,396.50	71,396.50	100%	0.00
<b>PROGRAMA FLOTAMEX "SENSORES ELECTRONICOS AUT."</b>	<b>225,000.00</b>	<b>225,000.00</b>	<b>225,000.00</b>	<b>225,000.00</b>	<b>100%</b>	<b>0.00</b>
1000 REMUNERACIÓN AL PERSONAL	143,250.00	143,250.00	143,250.00	143,250.00	100%	0.00
2000 MATERIALES Y SUMINISTROS	59,827.83	59,827.83	59,827.83	59,827.83	100%	0.00
3000 SERVICIOS GENERALES	15,700.00	15,700.00	15,700.00	15,700.00	100%	0.00
5000 BIENES MUEBLES E INMUEBLES	6,222.17	6,222.17	6,222.17	6,222.17	100%	0.00
<b>PROGRAMA CONACYT POSDOCTORALES</b>	<b>900,000.00</b>	<b>900,000.00</b>	<b>900,000.00</b>	<b>900,000.00</b>	<b>100%</b>	<b>0.00</b>
1000 REMUNERACIÓN AL PERSONAL	900,000.00	900,000.00	900,000.00	900,000.00	100%	0.00
2000 MATERIALES Y SUMINISTROS	0.00	0.00	0.00	0.00	0%	0.00
3000 SERVICIOS GENERALES	0.00	0.00	0.00	0.00	0%	0.00
5000 BIENES MUEBLES E INMUEBLES	0.00	0.00	0.00	0.00	0%	0.00
<b>PROGRAMA GOHEALT PLATAFORMA DE CONTROL</b>	<b>1,699,800.00</b>	<b>1,699,800.00</b>	<b>1,699,800.00</b>	<b>1,699,800.00</b>	<b>100%</b>	<b>0.00</b>
1000 REMUNERACIÓN AL PERSONAL	1,027,960.00	1,027,960.00	1,027,960.00	1,027,960.00	100%	0.00
2000 MATERIALES Y SUMINISTROS	21,738.40	21,738.40	21,738.40	21,738.40	100%	0.00
3000 SERVICIOS GENERALES	402,261.60	402,261.60	402,261.60	402,261.60	100%	0.00
5000 BIENES MUEBLES E INMUEBLES	247,840.00	247,840.00	247,840.00	247,840.00	100%	0.00
<b>TOTAL DE EGRESOS</b>	<b>\$69,241,101.81</b>	<b>\$9,312,629.96</b>	<b>\$78,553,731.77</b>	<b>\$76,918,153.14</b>	<b>98%</b>	<b>\$81,351.56</b>
<b>CONCENTRADO TOTAL DE EGRESOS POR CUENTA</b>	<b>\$69,241,101.81</b>	<b>\$9,312,629.96</b>	<b>\$78,553,731.77</b>	<b>\$76,918,153.14</b>	<b>98%</b>	<b>\$1,635,578.63</b>
1000 REMUNERACIÓN AL PERSONAL	48,418,398.95	5,484,452.47	53,902,851.42	53,810,802.56	100%	92,048.86
2000 MATERIALES Y SUMINISTROS	2,501,853.68	604,364.08	3,106,217.76	2,973,459.55	96%	132,758.21
3000 SERVICIOS GENERALES	17,200,840.41	380,414.36	16,820,426.05	16,073,978.33	96%	746,447.72
5000 BIENES MUEBLES E INMUEBLES	1,120,008.77	3,604,227.77	4,724,236.54	4,059,912.70	86%	664,323.84

CONCEPTO	PRESUPUESTO AUTORIZADO 2016	AMPLIACIONES / REDUCCIONES	PRESUPUESTO MODIFICADO 2016	EJERCIDO A DICIEMBRE 2016	% DE LO RECIBIDO	POR RECIBIR
<b>REMANENTE 2012</b>	<b>41,000.00</b>		<b>41,000.00</b>	<b>0.00</b>	<b>0%</b>	<b>41,000.00</b>
REMANENTE PROMEP 2012	41,000.00		41,000.00	0.00	0%	41,000.00
<b>REMANENTE 2013</b>	<b>36,000.00</b>		<b>36,000.00</b>	<b>0.00</b>	<b>0%</b>	<b>36,000.00</b>
REMANENTE PROMEP 2013	36,000.00		36,000.00	0.00	0%	36,000.00
<b>REMANENTE 2015</b>	<b>13,219,160.69</b>		<b>13,219,160.69</b>	<b>13,219,160.69</b>	<b>100%</b>	<b>0.00</b>
REMANENTE SUBSIDIOS 2015	1,751,774.27		1,751,774.27	1,751,774.27	100%	0.00
REMANENTE INGRESOS PROPIOS 2015	1,160,671.00		1,160,671.00	1,160,671.00	100%	0.00
REMANENTE INGRESOS PROPIOS POSGRADO 2015	619,003.14		619,003.14	619,003.14	100%	0.00
REMANENTE CONACYT FOMIX 2015	3,660,184.64		3,660,184.64	3,660,184.64	100%	0.00
REMANENTE PERSONAS CON DISCAPACIDAD 2015	23,946.01		23,946.01	23,946.01	100%	0.00
REMANENTE GRUPOS VULNERABLES 2015	14,520.38		14,520.38	14,520.38	100%	0.00
REMANENTE EDUCACIÓN A DISTANCIA 2015	274,923.50		274,923.50	274,923.50	100%	0.00
REMANENTE ACIDO CLORANILICO 2015	197,587.17		197,587.17	197,587.17	100%	0.00
REMANENTE PROFOCIES 2015	2,787,955.32		2,787,955.32	2,787,955.32	100%	0.00
REMANENTE AGROPECUARIA Y ACUICOLA 2015	147,140.84		147,140.84	147,140.84	100%	0.00
REMANENTE CONACYT MADRES SOLTERAS 2015	3,000.00		3,000.00	3,000.00	100%	0.00
REMANENTE VIVIENDA SUSTENTABLE 2015	169,466.52		169,466.52	169,466.52	100%	0.00
REMANENTE SEDESO HACKEN 2015	1,003,297.64		1,003,297.64	1,003,297.64	100%	0.00
REMANENTE FORMA TU EMPRESA 2015	256,268.39		256,268.39	256,268.39	100%	0.00
REMANENTE PLANES DE NEGOCIO 2015	59,733.33		59,733.33	59,733.33	100%	0.00
REMANENTE SEDESO HABITAT 2015	1,079,456.17		1,079,456.17	1,079,456.17	100%	0.00
REMANENTE INFRAESTRUCTURA 2015	10,232.37		10,232.37	10,232.37	100%	0.00
<b>REMANENTE POR CUENTAS POR COBRAR</b>	<b>309,313.00</b>		<b>309,313.00</b>	<b>193,012.00</b>	<b>62%</b>	<b>116,301.00</b>
REMANENTE CXC EJERCICIO 2015	40,847.00		40,847.00	6,684.00	16%	34,163.00
REMANENTE CXC EJERCICIOS ANTERIORES	268,466.00	3/3	268,466.00	186,328.00	69%	82,138.00