

**DEICOMISO CENTRO CONGR. Y CONV. WORLD TRADE CENTER MORELC**  
**ESTADO DE SITUACION FINANCIERA**

Hoja : 1

Fecha : 07/04/2014

01 MAR 2014 Al 31 MAR 2014

Descripción	Presentación por Sub-Cta	FINAL	INICIA
<b>ACTIVO</b>		<b>8,714,317.21</b>	<b>9,215,163.95</b>
<b>ACTIVO CIRCULANTE</b>		<b>4,071,280.76</b>	<b>4,569,552.65</b>
<b>Efectivo y Equivalentes</b>		<b>1,193,214.62</b>	<b>1,022,505.88</b>
Efectivo		3,000.00	3,000.00
Bancos/Tesorería		778,648.99	648,206.32
Bancos Moneda Nacional		778,648.99	648,206.32
Inversiones Temporales (Hasta 3 meses)		411,565.63	371,299.56
<b>Derechos a Recibir Efectivo o Equivalentes</b>		<b>2,878,066.14</b>	<b>3,547,046.77</b>
Inversiones Financieras de Corto Plazo		2,694.39	2,694.39
Cuentas por Cobrar a Corto Plazo		2,680,380.85	3,260,380.85
CLIENTES		2,680,380.85	3,260,380.85
Deudores Diversos por Cobrar a Corto Plazo		194,990.90	283,971.53
GOBIERNO DEL ESTADO		90,995.20	111,551.83
<b>ACTIVO NO CIRCULANTE</b>		<b>4,643,036.45</b>	<b>4,645,611.30</b>
<b>Bienes Muebles</b>		<b>4,540,528.87</b>	<b>4,540,528.87</b>
Mobiliario y Equipo de Administración		2,037,457.80	2,037,457.80
Muebles de Oficina y Estantería		180,578.86	180,578.86
Equipo de Cómputo y de Tecnologías de la Información		201,853.98	201,853.98
Otros Mobiliarios y Equipos de Administración		1,655,024.96	1,655,024.96
Mobiliario y Equipo Educacional y Recreativo		267,725.53	267,725.53
Equipos y Aparatos Audiovisuales		251,096.38	251,096.38
Cámaras Fotográficas y de Video		16,629.15	16,629.15
Equipo de Transporte		228,800.00	228,800.00
Automóviles y Equipo Terrestre		228,800.00	228,800.00
Maquinaria, Otros Equipos y Herramientas		2,006,545.54	2,006,545.54
Sistemas de Aire Acondicionado, Calefacción y de Refrigeración Industrial y Comercial		107,637.56	107,637.56
Equipo de Comunicación y Telecomunicación		129,834.11	129,834.11
Equipos de Generación Eléctrica, Aparatos y Accesorios Eléctricos		428,492.30	428,492.30
Herramientas y Máquinas-Herramienta		1,340,581.57	1,340,581.57
<b>Activos Intangibles</b>		<b>138,257.24</b>	<b>138,257.24</b>
Software		138,257.24	138,257.24
<b>Depreciación, Deterioro y Amortización Acumulada de Bienes</b>		<b>-35,749.66</b>	<b>-33,174.81</b>
Depreciación Acumulada de Bienes Muebles		-31,790.26	-29,545.36
Amortización Acumulada de Activos Intangibles		-3,959.40	-3,629.45
<b>PASIVO</b>		<b>1,032,677.38</b>	<b>1,596,080.80</b>
<b>PASIVO CIRCULANTE</b>		<b>1,032,677.38</b>	<b>1,596,080.80</b>
<b>Cuentas por Pagar a Corto Plazo</b>		<b>1,032,677.38</b>	<b>1,596,080.80</b>
Proveedores por Pagar a Corto Plazo		392,269.00	990,912.54
Deudas por Adquisición de Bienes y Contratación de Servicios por Pagar a CP		392,269.00	990,912.54

**DEICOMISO CENTRO CONGR. Y CONV. WORLD TRADE CENTER MORELC**

**ESTADO DE SITUACION FINANCIERA**

Hoja : 2

Fecha : 07/04/2014

01 MAR 2014 AI 31 MAR 2014

Descripción	Presentación por Sub-Cta	FINAL	INICIA
PROVEEDORES DE ADMINISTRACION		392,013.02	990,912.54
Retenciones y Contribuciones por Pagar a Corto Plazo		67,262.13	64,943.81
Impuestos Sobre Nómina y Otros que Deriven de una Relación Laboral por Pagar a CP		67,262.13	64,943.81
Otras Cuentas por Pagar a Corto Plazo		573,146.25	540,224.45
IVA POR PAGAR		538,563.51	538,563.51
RETENCIONES ISR HONORARIOS		1,037.76	1,175.96
OTRAS CUENTAS POR PAGAR A CORTO PLAZO		484.98	484.98
ANTICIPOS		33,060.00	
<b>HACIENDA PÚBLICA/ PATRIMONIO</b>		<b><u>7,681,639.83</u></b>	<b><u>7,619,083.15</u></b>
<b>HACIENDA PÚBLICA/PATRIMONIO CONTRIBUIDO</b>		<b>4,595,859.32</b>	<b>4,595,859.32</b>
<b>Aportaciones</b>		<b>4,595,859.32</b>	<b>4,595,859.32</b>
Mobiliario y Equipo de Administración		2,017,359.76	2,017,359.76
Mobiliario y Equipo Educativo y Recreativo		253,905.53	253,905.53
Vehículos y Equipos de Transporte		228,800.00	228,800.00
Maquinaria, Otros Equipos y Herramientas		1,969,426.79	1,969,426.79
Activos Intangibles		126,367.24	126,367.24
<b>HACIENDA PÚBLICA /PATRIMONIO GENERADO</b>		<b>3,085,780.51</b>	<b>3,023,223.83</b>
<b>Resultados del Ejercicio: (Ahorro/ Desahorro)</b>		<b>1,502,341.89</b>	<b>1,564,898.57</b>
<b>Resultados de Ejercicios Anteriores</b>		<b>4,588,122.40</b>	<b>4,588,122.40</b>

**TOTAL DE PASIVO Y HACIENDA PUBLICA/PATRIMONIO**

8,714,317.21

9,215,163.95

ELABORO	REVISO Y APROBO	CONTABILIDAD	
ERIKA LIZBETH DIAZLEAL LOPEZ. DIRECTORA ADMINISTRATIVA	IC. MARIO A. NORIEGA AGUILERA DIRECTOR GENERAL	C.P. JOSÉ SALGADO FLORES DESPACHO EXTERNO	



# DEICOMISO CENTRO CONGR. Y CONV. WORLD TRADE CENTER MORELC

## ESTADO DE ACTIVIDADES

Hoja : 1

Fecha : 07/04/2014

01 MAR 2014    Al    31 MAR 2014

Descripción	Presentación por Sub-Cta	FINAL	INICIA
<b><u>INGRESOS Y OTROS BENEFICIOS</u></b>		<b><u>1,669,620.13</u></b>	<b><u>1,104,923.95</u></b>
<b>INGRESOS DE GESTIÓN</b>		<b>313,426.80</b>	<b>163,426.80</b>
<b>Ingresos por Venta de Bienes y Servicios</b>		<b>313,426.80</b>	<b>163,426.80</b>
Ingresos por Venta de Bienes y Servicios de Organismos Descentralizados		313,426.80	163,426.80
<b>PARTICIPACIONES, APORTACIONES, TRANSFERENCIAS, ASIGNACIONES, SUBSIDIOS Y OTRAS AYUDAS</b>		<b>1,338,583.86</b>	<b>924,074.22</b>
<b>Participaciones y Aportaciones</b>		<b>1,338,583.86</b>	<b>924,074.22</b>
Aportaciones		1,338,583.86	924,074.22
APORTACIONES ESTATALES		870,132.54	455,622.90
<b>OTROS INGRESOS Y BENEFICIOS</b>		<b>17,609.47</b>	<b>17,422.93</b>
<b>Ingresos Financieros</b>		<b>17,603.14</b>	<b>17,416.60</b>
Otros Ingresos Financieros		17,603.14	17,416.60
<b>Otros Ingresos y Beneficios Varios</b>		<b>6.33</b>	<b>6.33</b>
Otros Ingresos y Beneficios Varios		6.33	6.33
<b><u>GASTOS Y OTRAS PÉRDIDAS</u></b>		<b><u>3,171,962.02</u></b>	<b><u>2,669,822.52</u></b>
<b>GASTOS DE FUNCIONAMIENTO</b>		<b>3,164,268.92</b>	<b>2,664,704.27</b>
<b>Servicios Personales</b>		<b>670,995.55</b>	<b>456,745.80</b>
Remuneraciones al Personal de Carácter Permanente		563,389.34	375,592.74
Sueldos Base al Personal Permanente		563,389.34	375,592.74
Seguridad Social		105,616.21	79,163.06
Aportaciones de Seguridad Social		48,041.08	32,499.07
Aportaciones a Fondos de Vivienda		32,733.42	21,822.28
Aportaciones para el Sistema para el Retiro		24,841.71	24,841.71
Impuesto Sobre Nómina y Otros que se deriven de una Relación Laboral		1,990.00	1,990.00
Impuesto Sobre Nóminas		1,990.00	1,990.00
<b>Materiales y Suministros</b>		<b>54,730.66</b>	<b>38,909.56</b>
Materiales de Administración, Emisión de Documentos y Artículos Oficiales		26,701.98	14,564.86
Materiales de Administración, Emisión de Documentos y Artículos Oficiales		7,514.17	3,170.89
Materiales, Útiles y Equipos Menores de Tecnologías de la Información y Comunicaciones		9,290.44	1,914.00
Material Impreso e Información Digital		1,650.00	1,650.00
Material de Limpieza		8,247.37	7,829.97
Alimentos y Utensilios		1,198.00	1,198.00
Productos Alimenticios para personas		1,198.00	1,198.00
Materiales y Artículos de Construcción y de Reparación		5,937.18	5,231.20
Material Eléctrico y Electrónico		2,938.78	2,488.78
Materiales Complementarios		653.49	653.49
Otros Materiales y Artículos de Construcción y Reparación		2,344.91	2,088.93
Productos Químicos, Farmacéuticos y de Laboratorio		304.50	304.50
Productos Químicos Básicos		304.50	304.50

# DEICOMISO CENTRO CONGR. Y CONV. WORLD TRADE CENTER MORELC

## ESTADO DE ACTIVIDADES

Hoja : 2

Fecha : 07/04/2014

01 MAR 2014    AI    31 MAR 2014

Descripción	Presentación por Sub-Cta	FINAL	INICIA
Combustibles, Lubricantes y Aditivos		6,866.00	4,416.00
Combustibles, Lubricantes y Aditivos		6,866.00	4,416.00
Herramientas, Refacciones y Accesorios Menores		13,723.00	13,195.00
Refacciones y Accesorios Menores de Edificios		48.00	
Refacciones y Accesorios Menores de Equipo de Cómputo y Tecnologías de la Información		13,275.00	13,195.00
Refacciones y Accesorios Menores de Equipo de Transporte		400.00	
<b>Servicios Generales</b>		<b>2,438,542.71</b>	<b>2,169,048.91</b>
Servicios Básicos		247,933.72	189,680.72
Energía Eléctrica		223,027.72	174,529.72
Telefonía Tradicional		16,213.00	9,412.00
Telefonía Celular		8,355.00	5,570.00
Servicios de Telecomunicaciones y Satélites		338.00	169.00
Servicios de Arrendamiento		61,857.00	56,057.00
Otros Arrendamientos		61,857.00	56,057.00
Servicios Profesionales, Científicos y Técnicos y Otros Servicios		182,665.94	125,497.66
Servicios Legales, de Contabilidad, Auditoría y Relacionados		48,095.44	32,576.96
Servicios de Diseño, Arquitectura, Ingeniería y Actividades Relacionadas		5,639.34	5,639.34
Servicios de Consultoría Administrativa, Procesos, Técnica y en Tecnologías de la Información		40,235.76	29,447.76
Servicios de Capacitación		750.00	750.00
Servicio de Apoyo Administrativo, Fotocopiado e Impresión		2,320.00	
Servicios de Vigilancia		85,625.40	57,083.60
Servicios Financieros, Bancarios y Comerciales		770.82	515.62
Servicios Financieros y Bancarios		770.82	515.62
Servicios de Instalación, Reparación, Mantenimiento y Conservación		282,347.68	201,330.18
Conservación y Mantenimiento Menor de Inmuebles		234,913.53	159,481.43
Instalación, Reparación y mantenimiento de Equipo de Cómputo y Tecnologías de la Información		4,350.00	3,306.00
Reparación y Mantenimiento de Equipo de Transporte		3,560.00	3,560.00
Instalación, Reparación y Mantenimiento de Maquinaria, Otros Equipos y Herramientas		22,567.85	22,567.85
Servicios de Limpieza y Manejo de Desechos		1,111.40	50.00
Servicios de Jardinería y Fumigación		15,844.90	12,364.90
Servicios de Comunicación Social y Publicidad		40,600.00	40,600.00
Difusión por Radio, Televisión y Otros Medios de Mensaje sobre Progrmas y Actividades Gubernamentales		40,600.00	40,600.00
Servicios de Traslado y Viáticos		9,542.81	3,451.00
Servicios de Traslado y Viáticos		403.99	22.00
Viáticos en el País		9,138.82	3,429.00
Servicios Oficiales		1,527,764.73	1,492,664.73
Congresos y Convenciones		1,470,344.73	1,435,244.73
Exposiciones		57,420.00	57,420.00
Otros Servicios Generales		85,060.01	59,252.00
Impuestos y Derechos		75,782.01	53,730.00




**DEICOMISO CENTRO CONGR. Y CONV. WORLD TRADE CENTER MORELC**  
**ESTADO DE ACTIVIDADES**

Hoja : 3

Fecha : 07/04/2014

01 MAR 2014 AI 31 MAR 2014

Descripción	Presentación por Sub-Cta	FINAL	INICIA
IMPUESTOS SOBRE NOMINAS Y OTROS QUE SE DERIVEN DE UNA RELACION LABORAL		9,278.00	5,522.00
<b>OTROS GASTOS Y PÉRDIDAS EXTRAORDINARIAS</b>		<b>7,693.10</b>	<b>5,118.25</b>
<b>Estimaciones, Depreciaciones, Deterioros, Obsolescencia y Amortizaciones</b>		<b>7,693.10</b>	<b>5,118.25</b>
Depreciación de Bienes Muebles		6,703.25	4,458.35
Amortización de Activos Intangibles		989.85	659.90
<b>AHORRO/DESAHORRO NETO DEL EJERCICIO</b>		<b>-1,502,341.89</b>	<b>-1,564,898.57</b>

 ELABORÓ ERIKA LIZBETH DIAZLEAL LOPEZ. DIRECTORA ADMINISTRATIVA	 REVISÓ Y APROBO J.C. MARIO A. NORIEGA AGUILERA DIRECTOR GENERAL	 CONTABILIDAD C.P. JOSÉ SALGADO FLORES DESPACHO EXTERNO	
---	--	--	--



**DEICOMISO CENTRO CONGR. Y CONV. WORLD TRADE CENTER MORELC**

**ESTADO DE VARIACIONES EN LA HACIENDA PUBLICA/PATRIMONIO**

Hoja : 1

Fecha : 07/04/2014

01 MAR 2014

Al




31 MAR 2014

Presentación por Sub-Cta

Concepto	Hacienda Pública/ Patrimonio Contribuido	Hacienda Pública/ Patrimonio Generado de Ejercicios Anteriores	Hacienda Pública/ Patrimonio Generado del Ejercicio	Ajustes por Cambios de Valor	TOTAL
<b>Hacienda Pública/Patrimonio Neto al Final del Ejercicio Anterior</b>	-4,595,859.32	-4,588,122.40	0.00	0.00	-9,183,981.72
<b>Cambios en la Hacienda Pública/Patrimonio 20XN1</b>	0.00	0.00	0.00	0.00	0.00
Actualizaciones y Donaciones de Capital	0.00	0.00	0.00	0.00	0.00
Actualizaciones de la Hacienda Pública/Patrimonio	0.00	0.00	0.00	0.00	0.00
Ganancia/Pérdida por Revaluos	0.00	0.00	0.00	0.00	0.00
Reservas	0.00	0.00	0.00	0.00	0.00
Resultados del Ejercicio: Ahorro/Desahorro	0.00	0.00	0.00	0.00	0.00
Otras Variaciones del Patrimonio Neto	0.00	0.00	0.00	0.00	0.00
Cambios en Políticas Contables y Cambios por Errores Contables	0.00	0.00	0.00	0.00	0.00
<b>Patrimonio Neto Inicial Ajustado del Ejercicio</b>	0.00	0.00	0.00	0.00	0.00
Actualizaciones Y Donaciones de Capital	0.00	0.00	0.00	0.00	0.00
Actualizaciones de la Hacienda Pública/Patrimonio	0.00	0.00	0.00	0.00	0.00

**SALDO NETO EN LA HACIENDA PUBLICA/PATRIMONIO**

**-9,183,981.72**

ELABORO  ERIKA LIBZETH DIAZLEAL LOPEZ. DIRECTORA ADMINISTRATIVA	REVISO Y APROBO  IC. MARIO A. NORIEGA AGUILERA DIRECTOR GENERAL	CONTABILIDAD  C.P. JOSÉ SALGADO FLORES DESPACHO EXTERNO	
--	--	---	--

# DEICOMISO CENTRO CONGR. Y CONV. WORLD TRADE CENTER MORELC

## ESTADO DE FLUJO DE EFECTIVO

Hoja : 1

Fecha : 07/04/2014

01 MAR 2014

Al

31 MAR 2014

Flujo (-)=Origen (+)=Aplicación

Descripción	Presentación por Sub-Cta	FINAL	INICIA	Flujo
<b>FLUJOS DE EFECTIVO DE LAS ACTIVIDADES DE GESTION</b>				
<b>ORIGEN</b>				
Ingresos por Venta de Bienes y Servicios		-313,426.80	-163,426.80	-150,000.00
Participaciones y Aportaciones		-1,338,583.86	-924,074.22	-414,509.64
Aportaciones		-1,338,583.86	-924,074.22	-414,509.64
OTROS INGRESOS Y BENEFICIOS		-17,609.47	-17,422.93	-186.54
<b>APLICACION</b>				
Servicios Personales		670,995.55	456,745.80	214,249.75
Materiales y Suministros		54,730.66	38,909.56	15,821.10
Servicios Generales		2,438,542.71	2,169,048.91	269,493.80
OTROS GASTOS Y PÉRDIDAS EXTRAORDINARIAS		7,693.10	5,118.25	2,574.85
<b>FLUJOS NETOS DE EFECTIVO POR ACTIVIDADES DE OPERACION</b>				
<b>FLUJOS DE EFECTIVO DE LAS ACTIVIDADES DE INVERSION</b>				
<b>ORIGEN</b>				
INGRESOS POR VENTA DE BIENES Y SERVICIOS		-313,426.80	-163,426.80	-150,000.00
CONTRIBUCIONES DE CAPITAL		-1,338,583.86	-924,074.22	-414,509.64
OTROS INGRESOS Y BENEFICIOS		-17,609.47	-17,422.93	-186.54
VENTA DE ACTIVOS FISICOS				
OTROS				
<b>APLICACION</b>				
ACTIVO NO CIRCULANTE		4,643,036.45	4,645,611.30	-2,574.85
DERECHOS A RECIBIR EFECTIVO O EQUIVALENTES A LARGO PLAZO				
BIENES MUEBLES INFRAESTRUCTURA Y CONSTRUCCIONES EN PROCESO				
BIENES MUEBLES		4,540,528.87	4,540,528.87	
BIENES INTANGIBLES		138,257.24	138,257.24	
DEPRECIACIONES		-35,749.66	-33,174.81	-2,574.85
ACTIVOS DIFERIDOS				
<b>FLUJOS DE EFECTIVO DE LAS ACTIVIDADES DE FINANCIAMIENTO</b>				
<b>ORIGEN</b>				
PASIVO (ENDEUDAMIENTO NETO)		-1,032,677.38	-1,596,080.80	563,403.42
INTERNO		-1,032,677.38	-1,596,080.80	563,403.42
EXTERNO				
<b>APLICACION</b>				
INCREMENTO DE ACTIVOS FINANCIEROS		2,878,066.14	4,569,552.65	-1,691,486.51
SERVICIOS DE LA DEUDA				
INTERNO		-1,032,677.38	-1,596,080.80	563,403.42
EXTERNO				
DISMINUCION DE OTROS PASIVOS				
<b>FLUJOS NETOS DE EFECTIVO POR ACTIVIDADES DE FINANCIAMIENTO</b>				
<b>INCREMENTO / DISMINUCION NETA EN EL EFECTIVO Y EQUIVALENTES AL EFECTIVO</b>				
EFECTIVO Y EQUIVALENTES AL EFECTIVO AL INICIO DEL EJERCICIO		1,195,909.01	1,025,200.27	170,708.74

**DEICOMISO CENTRO CONGR. Y CONV. WORLD TRADE CENTER MORELC**  
**ESTADO DE FLUJO DE EFECTIVO**

Hoja : 2




Fecha : 07/04/2014

01 MAR 2014

Al

31 MAR 2014

Flujo (-)=Origen (+)=Aplicación

Descripción	Presentación por Sub-Cta	FINAL	INICIA	Flujo
<b>EFFECTIVO Y EQUIVALENTES AL EFFECTIVO AL FINAL DEL EJERCICIO</b>		1,195,909.01		1,195,909.01
<b>SUMA DE COLUMNAS</b>		<b>9,952,062.82</b>	<b>9,633,633.52</b>	
ELABORO  ERIKA LIZBETH DIAZLEAL LOPEZ. DIRECTORA ADMINISTRATIVA	REVISO Y APROBO  J.C. MARIO A. NORIEGA AGUILERA DIRECTOR GENERAL	CONTABILIDAD  C.P. JOSÉ SALGADO FLORES DESPACHO EXTERNO		



# DEICOMISO CENTRO CONGR. Y CONV. WORLD TRADE CENTER MORELC

## ESTADO ANALÍTICO DEL ACTIVO

Hoja : 1

Fecha : 07/04/2014

01 MAR 2014    Al    31 MAR 2014

Presentación por Sub-Cta

Descripción	Saldo Inicial	Cargos Periodo	Abonos Periodo	Saldo Final	Flujo Periodo
<b>ACTIVO</b>	<b><u>9,215,163.95</u></b>	<b><u>7,216,106.40</u></b>	<b><u>7,716,953.14</u></b>	<b><u>8,714,317.21</u></b>	<b><u>500,846.74</u></b>
<b>ACTIVO CIRCULANTE</b>	4,569,552.65	7,216,106.40	7,714,378.29	4,071,280.76	498,271.89
Efectivo y Equivalentes	1,022,505.88	6,011,104.06	5,840,395.32	1,193,214.62	-170,708.74
Efectivo	3,000.00			3,000.00	0.00
Bancos/Tesorería	648,206.32	4,920,775.07	4,790,332.40	778,648.99	-130,442.67
Bancos Moneda Nacional	648,206.32	4,920,775.07	4,790,332.40	778,648.99	-130,442.67
Inversiones Temporales (Hasta 3 meses)	371,299.56	1,090,328.99	1,050,062.92	411,565.63	-40,266.07
Derechos a Recibir Efectivo o Equivalentes	3,547,046.77	1,205,002.34	1,873,982.97	2,878,066.14	668,980.63
Inversiones Financieras de Corto Plazo	2,694.39			2,694.39	0.00
<b>DEUDORES DIVERSOS EXTERNOS</b>					0.00
Cuentas por Cobrar a Corto Plazo	3,260,380.85	150,000.00	730,000.00	2,680,380.85	580,000.00
<b>CLIENTES</b>	3,260,380.85	150,000.00	730,000.00	2,680,380.85	580,000.00
Deudores Diversos por Cobrar a Corto Plazo	283,971.53	1,054,815.80	1,143,796.43	194,990.90	88,980.63
<b>GOBIERNO DEL ESTADO</b>	111,551.83	1,043,819.98	1,064,376.61	90,995.20	20,556.63
Ingresos por Recuperar a Corto Plazo		186.54	186.54		0.00
<b>INGRESOS POR RECUPERAR A CORTO PLAZO</b>					0.00
<b>ACTIVO NO CIRCULANTE</b>	4,645,611.30		2,574.85	4,643,036.45	2,574.85
Bienes Muebles	4,540,528.87			4,540,528.87	0.00
Mobiliario y Equipo de Administración	2,037,457.80			2,037,457.80	0.00
Muebles de Oficina y Estantería	180,578.86			180,578.86	0.00
Equipo de Cómputo y de Tecnologías de la Información	201,853.98			201,853.98	0.00
Otros Mobiliarios y Equipos de Administración	1,655,024.96			1,655,024.96	0.00
Mobiliario y Equipo Educativo y Recreativo	267,725.53			267,725.53	0.00
Equipos y Aparatos Audiovisuales	251,096.38			251,096.38	0.00
Cámaras Fotográficas y de Video	16,629.15			16,629.15	0.00

**DEICOMISO CENTRO CONGR. Y CONV. WORLD TRADE CENTER MORELC**

**ESTADO ANALÍTICO DEL ACTIVO**

Hoja : 2

Fecha : 07/04/2014


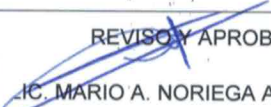

01 MAR 2014

Al

31 MAR 2014

Presentación por Sub-Cta

Descripción	Saldo Inicial	Cargos Periodo	Abonos Periodo	Saldo Final	Flujo Periodo
Equipo de Transporte	228,800.00			228,800.00	0.00
Automóviles y Equipo Terrestre	228,800.00			228,800.00	0.00
Maquinaria, Otros Equipos y Herramientas	2,006,545.54			2,006,545.54	0.00
Sistemas de Aire Acondicionado, Calefacción y de Refrigeración Industrial y Comercial	107,637.56			107,637.56	0.00
Equipo de Comunicación y Telecomunicación	129,834.11			129,834.11	0.00
Equipos de Generación Eléctrica, Aparatos y Accesorios Eléctricos	428,492.30			428,492.30	0.00
Herramientas y Máquinas-Herramienta	1,340,581.57			1,340,581.57	0.00
Activos Intangibles	138,257.24			138,257.24	0.00
Software	138,257.24			138,257.24	0.00
Depreciación, Deterioro y Amortización Acumulada de Bienes	-33,174.81		2,574.85	-35,749.66	2,574.85
Depreciación Acumulada de Bienes Muebles	-29,545.36		2,244.90	-31,790.26	2,244.90
Amortización Acumulada de Activos Intangibles	-3,629.45		329.95	-3,959.40	329.95

ELABORO  ERIKA LIZBETH DIAZLEAL LOPEZ. DIRECTORA ADMINISTRATIVA	REVISO Y APROBO  IC. MARIO A. NORIEGA AGUILERA DIRECTOR GENERAL	CONTABILIDAD  C.P. JOSÉ SALGADO FLORES DESPACHO EXTERNO	
---	---	--	--

**FIDEICOMISO CENTRO CONGR. Y CONV. WORLD TRADE CENTER MORELOS**  
**Estado Analítico de Ingresos Presupuestales**

Emisión : 07/04/2014 Hoja : 1

DEL : 01/03/2014 AL : 31/03/2014

Rubro / Tipo / Clase / Concepto	Estimado	Ampliación	Reducción	Modificado	Devengado	Recaudado	% Avance	Excedentes
<b>Derechos</b>								
Derechos por prestación de servicios	11,737.50	0.00	0.00	11,737.50	0.00	0.00	0.00	-11,737.50
OTROS INGRESOS Y BENEFICIOS VARIOS	11,737.50	0.00	0.00	11,737.50	0.00	0.00	0.00	-11,737.50
COBRO DE AGUA	0.00	0.00	0.00	0.00	0.00	0.00	0.00	-11,737.50
IVA RECUPERADO	11,737.50	0.00	0.00	11,737.50	0.00	0.00	0.00	-11,737.50
<b>Productos de tipo corriente</b>	<b>1,500.00</b>	<b>0.00</b>	<b>0.00</b>	<b>1,500.00</b>	<b>186.54</b>	<b>186.54</b>	<b>12.44</b>	<b>-1,313.46</b>
PRODUCTOS FINANCIEROS	1,500.00	0.00	0.00	1,500.00	186.54	186.54	12.44	-1,313.46
RENDIMIENTOS FINANCIEROS	1,500.00	0.00	0.00	1,500.00	186.54	186.54	12.44	-1,313.46
INTERESES BANCARIOS	1,500.00	0.00	0.00	1,500.00	186.54	186.54	12.44	-1,313.46
<b>Ingresos por ventas de bienes y servicios de organismos descentralizados</b>	<b>485,000.00</b>	<b>0.00</b>	<b>0.00</b>	<b>485,000.00</b>	<b>150,000.00</b>	<b>150,000.00</b>	<b>30.93</b>	<b>-335,000.00</b>
INGRESOS DE OPERACION	485,000.00	0.00	0.00	485,000.00	150,000.00	150,000.00	30.93	-335,000.00
ARRENDAMIENTOS	428,000.00	0.00	0.00	428,000.00	0.00	0.00	0.00	-428,000.00
RENTA DE SALONES	425,000.00	0.00	0.00	425,000.00	0.00	0.00	0.00	-425,000.00
RENTA DE EQUIPO DE TERCEROS	3,000.00	0.00	0.00	3,000.00	0.00	0.00	0.00	-3,000.00
<b>SERVICIOS</b>	<b>57,000.00</b>	<b>0.00</b>	<b>0.00</b>	<b>57,000.00</b>	<b>150,000.00</b>	<b>150,000.00</b>	<b>263.16</b>	<b>93,000.00</b>
ALIMENTOS Y BEBIDAS	0.00	0.00	0.00	0.00	0.00	0.00	0.00	0.00
SERVICIO MEDICO	5,000.00	0.00	0.00	5,000.00	0.00	0.00	0.00	-5,000.00
OTROS INGRESOS POR SERVICIOS	25,000.00	0.00	0.00	25,000.00	150,000.00	150,000.00	600.00	125,000.00



**FIDEICOMISO CENTRO CONGR. Y CONV. WORLD TRADE CENTER MORELOS**  
**Estado Analítico de Ingresos Presupuestales**

Emisión : 07/04/2014 Hoja : 2

DEL : 01/03/2014 AL : 31/03/2014

Rubro / Tipo / Clase / Concepto	Estimado	Ampliación	Reducción	Modificado	Devengado	Recaudado	% Avance	Excedentes
DIVERSOS SERVICIOS	25,000.00	0.00	0.00	25,000.00	0.00	0.00	0.00	-25,000.00
VIGILANCIA	2,000.00	0.00	0.00	2,000.00	0.00	0.00	0.00	-2,000.00
<b>Aportaciones</b>	<b>414,509.65</b>	<b>0.00</b>	<b>0.00</b>	<b>414,509.65</b>	<b>414,509.64</b>	<b>323,514.45</b>	<b>78.05</b>	<b>-90,995.20</b>
<b>ESTATALES</b>	<b>414,509.65</b>	<b>0.00</b>	<b>0.00</b>	<b>414,509.65</b>	<b>414,509.64</b>	<b>323,514.45</b>	<b>78.05</b>	<b>-90,995.20</b>
<b>GASTO CORRIENTE</b>	<b>414,509.65</b>	<b>0.00</b>	<b>0.00</b>	<b>414,509.65</b>	<b>414,509.64</b>	<b>323,514.45</b>	<b>78.05</b>	<b>-90,995.20</b>
<b>REMUNERACIONES AL PERSONAL</b>	<b>232,519.26</b>	<b>0.00</b>	<b>0.00</b>	<b>232,519.26</b>	<b>232,519.26</b>	<b>232,519.26</b>	<b>100.00</b>	<b>0.00</b>
<b>GASTOS DE OPERACION</b>	<b>181,990.39</b>	<b>0.00</b>	<b>0.00</b>	<b>181,990.39</b>	<b>181,990.38</b>	<b>90,995.19</b>	<b>50.00</b>	<b>-90,995.20</b>
<b>T O T A L E S</b>	<b>912,747.15</b>	<b>0.00</b>	<b>0.00</b>	<b>912,747.15</b>	<b>564,696.18</b>	<b>473,700.99</b>		

ELABORO ERIKA LIZBETH DIAZ LEAL LOPEZ. DIRECTORA ADMINISTRATIVA	REVISO Y APROBO C. P. JOSÉ SALGADO FLORES DESPACHO EXTERNO	CONTABILIDAD C. P. JOSÉ SALGADO FLORES DESPACHO EXTERNO
---	--	---

**FIDEICOMISO CENTRO CONGR. Y CONV. WORLD TRADE CENTER MORELOS  
ESTADO DEL EJERCICIO DEL PRESUPUESTO DE EGRESOS  
Informe Agregado**

Emisión : 08/04/2014 Hoja : 1

DEL : 01/03/2014 AL : 31/03/2014

Capítulo del Gasto	Aprobado	Modificado	Comprometido	Disponible	Devengado	No Devengado	Sin Devengar	Ejercido	Pagado	Subejercicio
<b>SERVICIOS PERSONALES</b>										
REMUNERACIONES AL PERSONAL DE CARACTER PERMANENTE	232,519.26	214,249.75	214,249.75	0.00	214,249.75	0.00	0.00	242,496.51	242,496.51	18,269.51
SUELDOS AL PERSONAL	187,796.00	187,796.60	187,796.60	0.00	187,796.60	0.00	0.00	187,796.60	187,796.60	-0.60
Asignación	181,852.00	181,852.80	181,852.80	0.00	181,852.80	0.00	0.00	181,852.80	181,852.80	-0.80
REMUNERACIONES ADICIONALES Y ESPECIALES	5,944.00	5,943.80	5,943.80	0.00	5,943.80	0.00	0.00	5,943.80	5,943.80	0.20
PRIMA DE VACACIONES	0.00	0.00	0.00	0.00	0.00	0.00	0.00	0.00	0.00	0.00
AGUINALDOS	0.00	0.00	0.00	0.00	0.00	0.00	0.00	0.00	0.00	0.00
Vacaciones	0.00	0.00	0.00	0.00	0.00	0.00	0.00	0.00	0.00	0.00
<b>SEGURIDAD SOCIAL</b>										
APORTACIONES DE SEGURIDAD SOCIAL IMSS	44,723.26	26,453.15	26,453.15	0.00	26,453.15	0.00	0.00	52,709.91	52,709.91	18,270.11
Aportaciones al Instituto de Crédito para los Trabajadores	21,107.95	15,542.01	15,542.01	0.00	15,542.01	0.00	0.00	16,957.06	16,957.06	5,565.94
APORTACIONES AL SISTEMA DE AHORRO PARA EL RETIRO	10,912.00	10,911.14	10,911.14	0.00	10,911.14	0.00	0.00	10,911.14	10,911.14	0.86
SEGURO DE VIDA	12,286.61	0.00	0.00	0.00	0.00	0.00	0.00	24,841.71	24,841.71	12,286.61
<b>OTRAS PRESTACIONES SOCIALES Y ECONOMICAS</b>										
Indemnización por despido	416.70	0.00	0.00	0.00	0.00	0.00	0.00	0.00	0.00	416.70
IMPUESTO SOBRE NOMINAS Y OTROS QUE SE DERIVEN DE UNA RELACION LABORAL	0.00	0.00	0.00	0.00	0.00	0.00	0.00	0.00	0.00	0.00
IMPUESTO SOBRE NOMINA	0.00	0.00	0.00	0.00	0.00	0.00	0.00	0.00	0.00	0.00
<b>MATERIALES Y SUMINISTROS</b>										
MATERIALES DE ADMINISTRACION, EMISION DE DOCUMENTOS Y ARTICULOS OFICIALES	21,120.00	15,821.10	15,821.10	0.00	15,821.10	0.00	0.00	11,577.82	11,577.82	5,298.90
MATERIALES, UTILES Y EQUIPOS MENORES DE OFICINA	10,260.00	12,137.12	12,137.12	0.00	12,137.12	0.00	0.00	7,893.84	7,893.84	-1,877.12
MATERIALES, UTILES Y EQUIPOS MENORES DE OFICINA REPRODUCCION	6,210.00	100.00	100.00	0.00	100.00	0.00	0.00	100.00	100.00	6,110.00
MATERIALES Y UTILES DE IMPRESION Y REPRODUCCION	2,000.00	4,243.28	4,243.28	0.00	4,243.28	0.00	0.00	0.00	0.00	-2,243.28
MATERIALES, UTILES Y EQUIPOS MENORES DE TECNOLOGIAS DE LA INFORMACION	700.00	7,376.44	7,376.44	0.00	7,376.44	0.00	0.00	7,376.44	7,376.44	-6,676.44
MATERIAL IMPRESO E INFORMACION DIGITAL	100.00	0.00	0.00	0.00	0.00	0.00	0.00	0.00	0.00	100.00
MATERIAL DE LIMPIEZA	1,250.00	417.40	417.40	0.00	417.40	0.00	0.00	417.40	417.40	832.60

**FIDEICOMISO CENTRO CONGR. Y CONV. WORLD TRADE CENTER MORELOS**  
**ESTADO DEL EJERCICIO DEL PRESUPUESTO DE EGRESOS**  
**Informe Agregado**

Emisión : 08/04/2014 Hoja : 2

DEL : 01/03/2014 AL : 31/03/2014

Capítulo del Gasto	Aprobado	Modificado	Comprometido	Disponible	Devengado	No Devengado	Sin Devengar	Ejercido	Pagado	Subejercido
<b>ALIMENTOS Y UTENSILIOS</b>										
PRODUCTOS ALIMENTICIOS PARA PERSONAS	1,000.00	0.00	0.00	0.00	0.00	0.00	0.00	0.00	0.00	1,000.00
MATERIALES Y ARTICULOS DE CONSTRUCCION Y DE REPARACION	600.00	705.98	705.98	0.00	705.98	0.00	0.00	705.98	705.98	-105.98
PRODUCTOS MINERALES NO METALICOS	100.00	0.00	0.00	0.00	0.00	0.00	0.00	0.00	0.00	100.00
MATERIAL ELECTRICO Y ELECTRONICO	500.00	450.00	450.00	0.00	450.00	0.00	0.00	450.00	450.00	50.00
OTROS MATERIALES Y ARTICULOS DE CONSTRUCCION	0.00	255.98	255.98	0.00	255.98	0.00	0.00	255.98	255.98	-255.98
<b>PRODUCTOS QUIMICOS, FARMACEUTICOS Y DE LABORATORIO</b>										
PRODUCTOS QUIMICOS BASICOS	700.00	0.00	0.00	0.00	0.00	0.00	0.00	0.00	0.00	700.00
COMBUSTIBLES, LUBRICANTES Y ADITIVOS	4,560.00	2,450.00	2,450.00	0.00	2,450.00	0.00	0.00	2,450.00	2,450.00	700.00
COMBUSTIBLES, LUBRICANTES Y ADITIVOS	4,560.00	2,450.00	2,450.00	0.00	2,450.00	0.00	0.00	2,450.00	2,450.00	2,110.00
Lubricantes y Aditivos	0.00	0.00	0.00	0.00	0.00	0.00	0.00	0.00	0.00	0.00
<b>HERRAMIENTAS, REFACCIONES Y ACCESORIOS MENORES</b>										
HERRAMIENTAS MENORES	2,500.00	0.00	0.00	0.00	0.00	0.00	0.00	0.00	0.00	0.00
REFACCIONES Y ACCESORIOS MENORES DE EDIFICIOS	0.00	48.00	48.00	0.00	48.00	0.00	0.00	48.00	48.00	-48.00
REFACCIONES Y ACCESORIOS MENORES DE EQUIPO DE COMPUTO Y TECNOLOG	0.00	80.00	80.00	0.00	80.00	0.00	0.00	80.00	80.00	-80.00
REFACCIONE Y ACCESORIOS MENORES DE EQUIPO DE TRANSPORTE	1,500.00	400.00	400.00	0.00	400.00	0.00	0.00	400.00	400.00	1,100.00
<b>SERVICIOS GENERALES</b>										
SERVICIOS BASICOS	454,370.39	269,493.80	269,493.80	0.00	269,493.80	0.00	0.00	868,624.87	868,624.87	184,876.59
ENERGIA ELECTRICA	141,400.00	58,253.00	58,253.00	0.00	58,253.00	0.00	0.00	106,601.25	106,601.25	83,147.00
TELEFONIA TRADICIONAL	135,000.00	48,498.00	48,498.00	0.00	48,498.00	0.00	0.00	97,485.25	97,485.25	86,502.00
TELEFONIA CELULAR	3,500.00	6,801.00	6,801.00	0.00	6,801.00	0.00	0.00	6,162.00	6,162.00	-3,301.00
SERVICIOS DE TELECOMUNICACIONES Y SATELITES	2,900.00	2,785.00	2,785.00	0.00	2,785.00	0.00	0.00	2,785.00	2,785.00	115.00
SERVICIOS DE ARRENDAMIENTO	0.00	169.00	169.00	0.00	169.00	0.00	0.00	169.00	169.00	-169.00
OTROS ARRENDAMIENTOS	60,000.00	5,800.00	5,800.00	0.00	5,800.00	0.00	0.00	5,800.00	5,800.00	54,200.00
SERVICIOS PROFESIONALES, CIENTIFICOS, TECNICOS Y OTROS SERVICIOS	60,000.00	5,800.00	5,800.00	0.00	5,800.00	0.00	0.00	5,800.00	5,800.00	54,200.00
	83,050.00	57,168.28	57,168.28	0.00	57,168.28	0.00	0.00	57,168.28	57,168.28	25,881.72



**FIDEICOMISO CENTRO CONGR. Y CONV. WORLD TRADE CENTER MORELOS**  
**ESTADO DEL EJERCICIO DEL PRESUPUESTO DE EGRESOS**  
**Informe Agregado**

Emisión : 08/04/2014 Hoja : 3

DEL : 01/03/2014 AL : 31/03/2014




Capítulo del Gasto	Aprobado	Modificado	Comprometido	Disponible	Devengado	No Devengado	Sin Devenegar	Ejercido	Pagado	Subejercicio
SERVICIOS LEGALES, DE CONTABILIDAD, AUDITORIA Y RELACIONADOS	37,050.00	15,518.48	15,518.48	0.00	15,518.48	0.00	0.00	15,518.48	15,518.48	21,531.52
SERVICIOS DE DISEÑO, ARQUITECTURA, INGENIERIA Y ACTIVIDADES RELACIONADAS	11,000.00	0.00	0.00	0.00	0.00	0.00	0.00	0.00	0.00	11,000.00
SERVICIOS CONSULTORIA ADMINISTRATIVA, PROCESOS, TECNICOS	5,000.00	10,788.00	10,788.00	0.00	10,788.00	0.00	0.00	10,788.00	10,788.00	-5,788.00
Servicios de Impresión de Formas Oficiales	0.00	2,320.00	2,320.00	0.00	2,320.00	0.00	0.00	2,320.00	2,320.00	-2,320.00
SERVICIOS DE VIGILANCIA	30,000.00	28,541.80	28,541.80	0.00	28,541.80	0.00	0.00	28,541.80	28,541.80	1,458.20
<b>SERVICIOS FINANCIEROS, BANCARIOS Y COMERCIALES</b>	300.00	255.20	255.20	0.00	255.20	0.00	0.00	255.20	255.20	44.80
Servicios Financieros y Bancarios	300.00	255.20	255.20	0.00	255.20	0.00	0.00	255.20	255.20	44.80
<b>SERVICIOS DE INSTALACION, REPARACION, MANTENIMIENTO Y CONSERVACION</b>	121,820.39	81,017.50	81,017.50	0.00	81,017.50	0.00	0.00	100,623.45	100,623.45	40,802.89
CONSERVACION Y MANTENIMIENTO MENOR DE INMUEBLES	93,386.75	75,432.10	75,432.10	0.00	75,432.10	0.00	0.00	95,038.05	95,038.05	17,954.65
INSTALACION, REPARACION Y MANTENIMIENTO DE EQUIPO DE COMPUTO	2,500.00	1,044.00	1,044.00	0.00	1,044.00	0.00	0.00	1,044.00	1,044.00	1,456.00
REPARACION Y MANTENIMIENTO DE EQUIPO DE TRANSPORTE	3,000.00	0.00	0.00	0.00	0.00	0.00	0.00	0.00	0.00	3,000.00
SERVICIOS DE LIMPIEZA Y MANEJO DE DESECHOS	15,000.00	1,061.40	1,061.40	0.00	1,061.40	0.00	0.00	1,061.40	1,061.40	13,938.60
SERVICIOS DE JARDINERIA Y FUMIGACION	7,933.64	3,480.00	3,480.00	0.00	3,480.00	0.00	0.00	3,480.00	3,480.00	4,453.64
<b>SERVICIOS DE COMUNICACION SOCIAL Y PUBLICIDAD</b>	1,200.00	0.00	0.00	0.00	0.00	0.00	0.00	0.00	0.00	1,200.00
Difusión por radio, TV y otros Medios de Mensaje	1,200.00	0.00	0.00	0.00	0.00	0.00	0.00	0.00	0.00	1,200.00
DIFUSION POR RADIO, TELEVISION Y OTROS MEDIOS DE MENSAJE	0.00	0.00	0.00	0.00	0.00	0.00	0.00	0.00	0.00	0.00
<b>SERVICIOS DE TRASLADO Y VIATICOS</b>	17,100.00	6,091.81	6,091.81	0.00	6,091.81	0.00	0.00	6,091.81	6,091.81	11,008.19
PASAJES AEREOS	8,000.00	0.00	0.00	0.00	0.00	0.00	0.00	0.00	0.00	8,000.00
PASAJES TERRESTRES	600.00	381.99	381.99	0.00	381.99	0.00	0.00	381.99	381.99	218.01
Viáticos dentro del Estado	3,000.00	1,085.00	1,085.00	0.00	1,085.00	0.00	0.00	1,085.00	1,085.00	1,915.00
Viáticos fuera del Estado	5,500.00	4,624.82	4,624.82	0.00	4,624.82	0.00	0.00	4,624.82	4,624.82	875.18
<b>SERVICIOS OFICIALES</b>	12,000.00	35,100.00	35,100.00	0.00	35,100.00	0.00	0.00	591,032.87	591,032.87	-23,100.00
CONGRESOS Y CONVENCIONES	12,000.00	35,100.00	35,100.00	0.00	35,100.00	0.00	0.00	591,032.87	591,032.87	-23,100.00
<b>OTROS SERVICIOS GENERALES</b>	17,500.00	25,808.01	25,808.01	0.00	25,808.01	0.00	0.00	1,052.01	1,052.01	-8,308.01

**FIDEICOMISO CENTRO CONGR. Y CONV. WORLD TRADE CENTER MORELOS  
ESTADO DEL EJERCICIO DEL PRESUPUESTO DE EGRESOS  
Informe Agregado**

Emisión : 08/04/2014 Hoja : 4

DEL : 01/03/2014 AL : 31/03/2014

Capítulo del Gasto	Aprobado	Modificado	Comprometido	Disponible	Devengado	No Devengado	Sin Devengar	Ejercido	Pagado	Subejercicio
IMPUESTOS Y DERECHOS	13,000.00	22,052.01	22,052.01	0.00	22,052.01	0.00	0.00	1,052.01	1,052.01	-9,052.01
Impuestos sobre nomina y otros	4,500.00	3,756.00	3,756.00	0.00	3,756.00	0.00	0.00	0.00	0.00	744.00
<b>TOTALES GLOBALES</b>	708,009.65	499,564.65	499,564.65	0.00	499,564.65	0.00	0.00	1,122,699.20	1,122,699.20	208,445.00

<p>ELABORO </p> <p>ERIKA LIZBETH DIAZLEAL LOPEZ. DIRECTORA ADMINISTRATIVA</p>	<p>REVISO <del>X</del> APROBO </p> <p>-JC. MARIO A. NORIEGA AGUILERA DIRECTOR GENERAL</p>	<p>CONTABILIDAD </p> <p>C.P. JOSE SALGADO FLORES DESPACHO EXTERNO</p>
--	--	--

**FIDEICOMISO CENTRO CONGR. Y CONV. WORLD TRADE CENTER MORELOS**

Emisión : 07/04/2014 Hoja : 1

**Estado Analítico de Ingresos Presupuestales**

DEL : 01/03/2014 AL : 31/03/2014

Rubro / Tipo / Clase / Concepto	Estimado	Ampliación	Reducción	Modificado	Devengado	Recaudado	% Avance	Excedentes
<b>Derechos</b>	<b>11,737.50</b>	<b>0.00</b>	<b>0.00</b>	<b>11,737.50</b>	<b>0.00</b>	<b>0.00</b>	<b>0.00</b>	<b>-11,737.50</b>
Derechos por prestación de servicios	11,737.50	0.00	0.00	11,737.50	0.00	0.00	0.00	-11,737.50
<b>OTROS INGRESOS Y BENEFICIOS VARIOS</b>	<b>11,737.50</b>	<b>0.00</b>	<b>0.00</b>	<b>11,737.50</b>	<b>0.00</b>	<b>0.00</b>	<b>0.00</b>	<b>-11,737.50</b>
COBRO DE AGUA	0.00	0.00	0.00	0.00	0.00	0.00	0.00	0.00
IVA RECUPERADO	11,737.50	0.00	0.00	11,737.50	0.00	0.00	0.00	-11,737.50
<b>Productos de tipo corriente</b>	<b>1,500.00</b>	<b>0.00</b>	<b>0.00</b>	<b>1,500.00</b>	<b>186.54</b>	<b>186.54</b>	<b>12.44</b>	<b>-1,313.46</b>
<b>PRODUCTOS FINANCIEROS</b>	<b>1,500.00</b>	<b>0.00</b>	<b>0.00</b>	<b>1,500.00</b>	<b>186.54</b>	<b>186.54</b>	<b>12.44</b>	<b>-1,313.46</b>
RENDIMIENTOS FINANCIEROS	1,500.00	0.00	0.00	1,500.00	186.54	186.54	12.44	-1,313.46
INTERESES BANCARIOS	1,500.00	0.00	0.00	1,500.00	186.54	186.54	12.44	-1,313.46
<b>Ingresos por ventas de bienes y servicios de organismos descentralizados</b>	<b>485,000.00</b>	<b>0.00</b>	<b>0.00</b>	<b>485,000.00</b>	<b>150,000.00</b>	<b>150,000.00</b>	<b>30.93</b>	<b>-335,000.00</b>
<b>INGRESOS DE OPERACION</b>	<b>485,000.00</b>	<b>0.00</b>	<b>0.00</b>	<b>485,000.00</b>	<b>150,000.00</b>	<b>150,000.00</b>	<b>30.93</b>	<b>-335,000.00</b>
ARRENDAMIENTOS	428,000.00	0.00	0.00	428,000.00	0.00	0.00	0.00	-428,000.00
RENTA DE SALONES	425,000.00	0.00	0.00	425,000.00	0.00	0.00	0.00	-425,000.00
RENTA DE EQUIPO DE TERCEROS	3,000.00	0.00	0.00	3,000.00	0.00	0.00	0.00	-3,000.00
<b>SERVICIOS</b>	<b>57,000.00</b>	<b>0.00</b>	<b>0.00</b>	<b>57,000.00</b>	<b>150,000.00</b>	<b>150,000.00</b>	<b>263.16</b>	<b>93,000.00</b>
ALIMENTOS Y BEBIDAS	0.00	0.00	0.00	0.00	0.00	0.00	0.00	0.00
SERVICIO MEDICO	5,000.00	0.00	0.00	5,000.00	0.00	0.00	0.00	-5,000.00
OTROS INGRESOS POR SERVICIOS	25,000.00	0.00	0.00	25,000.00	150,000.00	150,000.00	600.00	125,000.00




**FIDUCIARIO CENTRO CONGR. Y CONV. WORLD TRADE CENTER MORELOS**  
**Estado Analítico de Ingresos Presupuestales**

Emisión : 07/04/2014 Hoja : 2

DEL : 01/03/2014 AL : 31/03/2014

Rubro / Tipo / Clase / Concepto	Estimado	Ampliación	Reducción	Modificado	Devengado	Recaudado	% Avance	Excedentes
DIVERSOS SERVICIOS	25,000.00	0.00	0.00	25,000.00	0.00	0.00	0.00	-25,000.00
VIGILANCIA	2,000.00	0.00	0.00	2,000.00	0.00	0.00	0.00	-2,000.00
<b>Aportaciones</b>	<b>414,509.65</b>	<b>0.00</b>	<b>0.00</b>	<b>414,509.65</b>	<b>414,509.64</b>	<b>323,514.45</b>	<b>78.05</b>	<b>-90,995.20</b>
ESTATALES	414,509.65	0.00	0.00	414,509.65	414,509.64	323,514.45	78.05	-90,995.20
GASTO CORRIENTE	414,509.65	0.00	0.00	414,509.65	414,509.64	323,514.45	78.05	-90,995.20
REMUNERACIONES AL PERSONAL	232,519.26	0.00	0.00	232,519.26	232,519.26	232,519.26	100.00	0.00
GASTOS DE OPERACION	181,990.39	0.00	0.00	181,990.39	181,990.38	90,995.19	50.00	-90,995.20
<b>TOTALES</b>	<b>912,747.15</b>	<b>0.00</b>	<b>0.00</b>	<b>912,747.15</b>	<b>564,696.18</b>	<b>473,700.99</b>		

ELABORO ERIKA LIZBETH DIAZLEAL LOPEZ. DIRECTORA ADMINISTRATIVA	REVISO Y APROBO J.C. MARIO A. NORIEGA AGUILERA DIRECTOR GENERAL	CONTABILIDAD  C.P. JOSÉ SALGADO FLORES DESPACHO EXTERNO
--	---	---