

Gobierno del Estado de Morelos
Sistema de Evaluación del Desempeño

IGG-1

Avance físico en el cumplimiento de metas al 3er. trimestre de 2013

Fecha: 14/10/2013

Dependencia/Organismo: Secretaría de Desarrollo Sustentable	Unidad Responsable de Ejecución: Comisión Estatal del Agua
Vinculación al Eje estratégico: 4. Morelos Verde y Sustentable	Finalidad: 2. Desarrollo Social
Plan Estatal de Desarrollo 2013-2018	Función: 2.2. Vivienda y servicios a la comunidad
Objetivo: 4.5. Garantizar el acceso al servicio de agua potable a la población; 4.6. Ampliar la cobertura de infraestructura básica de alcantarillado.	Subfunción: 2.2.3. Abastecimiento de agua

Indicadores	Meta anual		Cumplimiento trimestral (Programado/Realizado)				Total acumulado	Observaciones
	Unidad de medida	Cantidad	1er. Trimestre	2do. Trimestre	3er. Trimestre	4to. Trimestre.		
			Meta	Meta	Meta	Meta		
1. Porcentaje de cobertura de agua potable	Porcentaje	91.00%	90.00%	90.00%	90.00%	91.00%	90.00%	87% es la cobertura según el XII Censo General de Población y Vivienda 2010. INEGI
			87.00%	87.00%	87.00%	0.00%	87.00%	
2. Porcentaje de cobertura de alcantarillado	Porcentaje	98.00%	97.00%	97.00%	97.00%	98.00%	97.00%	65.27% es el porcentaje de viviendas que desalojan el agua residual a la red pública de drenaje según el XII Censo General de Población y Vivienda 2010. INEGI
			65.27%	65.27%	65.27%	0.00%	65.27%	
Avance programado del proyecto			25.0%	50.0%	75.0%	100.0%	75.0%	
Avance real del proyecto			20.5%	41.0%	61.5%		61.5%	

Ing. Sergio Isaac Iturbe Vélez
Coordinador Técnico

Ing. Juan Carlos Valencia Vargas
Secretario Ejecutivo

Gobierno del Estado de Morelos
 Sistema de Evaluación del Desempeño

IGG-1


Avance físico en el cumplimiento de metas al 3er. trimestre de 2013


Fecha: 14/10/2013

Dependencia/Organismo: Secretaría de Desarrollo Sustentable		Unidad Responsable de Ejecución: Comisión Estatal del Agua	
Vinculación al Plan Eje estratégico: Morelos verde y sustentable	Objetivo: Garantizar el acceso al servicio de agua potable a la población.		Finalidad: 2. Desarrollo Social
Estatad de Desarrollo 2013-2018			Función: 2.2 Vivienda y servicios a la comunidad
		Subfunción: 2.2.3 Abastecimiento de agua	

Proyecto: 2. Elaboración de estudios y proyectos para la ampliación y modernización de sistemas de agua potable.

Indicadores	Meta anual		Cumplimiento trimestral (Programado/Realizado)				Observaciones	
	Unidad de medida	Cantidad	1er. Trimestre	2do. Trimestre	3er. Trimestre	4to. Trimestre.		Total acumulado
			Meta	Meta	Meta	Meta		Meta
1. Porcentaje de proyectos ejecutados de cobertura de agua potable.	Porcentaje	100.00%	0.00%	33.00%	66.00%	100.00%	66.00%	
Avance programado del proyecto			0.00%	0.00%	66.00%	0.00%	66.00%	
Avance real del proyecto			0.00%	0.00%	66.00%		66.00%	


 Ing. Sergio Isaac Iturbe Vélez
 Coordinador Técnico


 Ing. Juan Carlos Valencia Vargas
 Secretario Ejecutivo

Handwritten initials: JCV

Gobierno del Estado de Morelos
Sistema de Evaluación del Desempeño

IGG-1

Avance físico en el cumplimiento de metas al 3er. trimestre de 2013

Fecha: 14/10/2013

Dependencia/Organismo: Secretaría de Desarrollo Sustentable		Unidad Responsable de Ejecución: Comisión Estatal del Agua	
Vinculación al Plan Estatal de Desarrollo 2013-2018	Eje estratégico: Morelos Verde y Sustentable	Finalidad: 2. Desarrollo Social	
	Objetivo: Ampliar la cobertura de infraestructura básica de saneamiento	Función: 2.1. Protección ambiental	
		Subfunción: 2.1.3. Ordenación de aguas residuales, drenaje y alcantarillado	

Proyecto: 3. Elaboración de estudios y proyectos para el saneamiento de aguas residuales.

Indicadores	Meta anual		Cumplimiento trimestral (Programado/Realizado)				Observaciones
	Unidad de medida	Cantidad	1er. Trimestre	2do. Trimestre	3er. Trimestre	4to. Trimestre.	
			Meta	Meta	Meta	Meta	
1. Porcentaje de proyectos ejecutados para el saneamiento de aguas residuales.	Porcentaje	100.00%	0.00%	33.00%	66.00%	100.00%	66.00%
Avance programado del proyecto			0.00%	33.00%	66.00%	100.00%	66.00%
Avance real del proyecto			0.00%	0.00%	66.00%		66.00%

Ing. Sergio Isaac Turbe Vélez
Coordinador Técnico

Ing. Juan Carlos Valencia Vargas
Secretario Ejecutivo

Gobierno del Estado de Morelos
Sistema de Evaluación del Desempeño

IGG-1

Avance físico en el cumplimiento de metas al 3er. trimestre de 2013

Fecha: 14/10/2013

Dependencia/Organismo: Secretaría de Desarrollo Sustentable

Unidad Responsable de Ejecución: Comisión Estatal del Agua

Vinculación al Plan Eje estratégico	Morelos verde y sustentable	Finalidad:	3. Desarrollo Económico
Estatad de Desarrollo 2013-2018	Objetivo: Modernizar y tecnificar las zonas agrícolas.	Función:	3.2 Agropecuaria, silvicultura, pesca y caza
		Subfunción:	3.2.5 Hidroagrícola

Proyecto: 4. Elaboración de estudios y proyectos para la construcción de infraestructura hidroagrícola.

Indicadores	Meta anual		Cumplimiento trimestral (Programado/Realizado)				Observaciones
	Unidad de medida	Cantidad	1er. Trimestre	2do. Trimestre	3er. Trimestre	4to. Trimestre.	
			Meta	Meta	Meta	Meta	Meta
1. Porcentaje de proyectos ejecutados en materia de infraestructura hidroagrícola.	Porcentaje	100.00%	0.00%	33.00%	33.00%	34.00%	33.00%
			0.00%	0.00%	33.00%	0.00%	33.00%
Avance programado del proyecto			0.00%	33.00%	66.00%	100.00%	66.00%
Avance real del proyecto			0.00%	0.00%	33.00%		33.00%

Ing. Sergio Isaac Iturbe Vélez
Coordinador Técnico

Ing. Juan Carlos Valencia Vargas
Secretario Ejecutivo

Gobierno del Estado de Morelos
Sistema de Evaluación del Desempeño

IGG-1

Avance físico en el cumplimiento de metas al 3er. trimestre de 2013

Fecha: 14/10/2013

Dependencia/Organismo: Secretaría de Desarrollo Sustentable		Unidad Responsable de Ejecución: Comisión Estatal del Agua	
Vinculación al Plan Estatal de Desarrollo 2013-2018	Eje estratégico: Morelos verde y sustentable	Finalidad: 1. Gobierno	
	Objetivo: Disminuir la vulnerabilidad de la población y los centros productivos que se ubican en zonas de alto riesgo de inundación.	Función: 1.7 Asuntos de orden público y de seguridad interior	
	Proyecto: 5. Protección a Centros de Población	Subfunción: 1.7.2 Protección civil	

Indicadores	Meta anual		Cumplimiento trimestral (Programado/Realizado)				Observaciones	
	Unidad de medida	Cantidad	1er. Trimestre	2do. Trimestre	3er. Trimestre	4to. Trimestre		Total acumulado
			Meta	Meta	Meta	Meta	Meta	
1. Kilómetros desazolvados de cauces de ríos	km	20.00	.00	5.00	14.00	20.00	14.00	Se logró la un avance mayor ante el inicio de la temporada de lluvias así como la ampliación de la meta como consecuencia de mejores condiciones en la ejecución de los contratos de obra.
			.00	28.00	28.00	.00	28.00	
Avance programado del proyecto			0.00%	25.00%	70.00%	100.00%	70.00%	
Avance real del proyecto			0.00%	140.00%	140.00%		140.00%	

Ing. Sergio Isaac Iturbe Vélez
Coordinador Técnico

Ing. Juan Carlos Valencia Vargas
Secretario Ejecutivo

Gobierno del Estado de Morelos
Sistema de Evaluación del Desempeño

IGG-1

Avance físico en el cumplimiento de metas al 3er. trimestre de 2013

Fecha: 14/10/2013

Dependencia/Organismo: Secretaría de Desarrollo Sustentable

Unidad Responsable de Ejecución:

Comisión Estatal del Agua

Vinculación al Plan Eje estratégico: 4. Morelos verde y sustentable

Finalidad: 2. Desarrollo Social

Estatad de Desarrollo 2013-2018

Objetivo: 4.5 Garantizar el acceso al servicio de agua potable a la población.

Función: 2.2. Vivienda y servicios a la comunidad

Subfunción: 2.2.3 Abastecimiento de Agua

Proyecto: 6. Construcción de sistemas de agua potable

Indicadores	Meta anual		Cumplimiento trimestral (Programado/Realizado)				Total acumulado	Observaciones
	Unidad de medida	Cantidad	1er. Trimestre	2do. Trimestre	3er. Trimestre	4to. Trimestre.		
			Meta	Meta	Meta	Meta		
1. Porcentaje de población con servicio de agua potable	Porcentaje	98.00%	98.00%	98.00%	98.00%	98.00%	98.00%	87% es el dato oficial del XII Censo General de Población y Vivienda 2000. INEGI
			87.00%	87.00%	87.00%	0.00%	87.00%	
2. Obras concluidas en materia de agua potable	Obra	25.00	.00	.00	10.00	25.00	10.00	
			.00	.00	10.00	.00	10.00	
Avance programado del proyecto			12.50%	25.00%	57.50%	100.00%	57.50%	
Avance real del proyecto			11%	22.19%	53.29%		53.29%	

Ing. Sergio Isaac Iturbe Vélez
Coordinador Técnico

Ing. Juan Carlos Valencia Vargas
Secretario Ejecutivo

Gobierno del Estado de Morelos
Sistema de Evaluación del Desempeño

IGG-1

Avance físico en el cumplimiento de metas al 3er. trimestre de 2013

Fecha: 14/10/2013

Dependencia/Organismo: Secretaría de Desarrollo Sustentable

Unidad Responsable de Ejecución:

Comisión Estatal del Agua

Vinculación al Plan Estatal de Desarrollo 2013-2018	Eje estratégico: 4. Morelos verde y sustentable
	Objetivo: 4.6. Ampliar la cobertura de infraestructura básica de alcantarillado y saneamiento

Finalidad: 2. Desarrollo Social
Función: 2.1. Protección ambiental
Subfunción: 2.1.3. Ordenación de aguas residuales, drenaje y alcantarillado

Proyecto: 7. Construcción de sistemas de alcantarillado y saneamiento

Indicadores	Meta anual		Cumplimiento trimestral (Programado/Realizado)				Total acumulado	Observaciones
	Unidad de medida	Cantidad	1er. Trimestre	2do. Trimestre	3er. Trimestre	4to. Trimestre.		
			Meta	Meta	Meta	Meta		
1. Porcentaje de población conectada a la red de colectores	Porcentaje	72.00%	71.00%	71.00%	72.00%	72.00%	72.00%	65.27% es el porcentaje de viviendas que desalojan el agua residual a la red pública de drenaje según el XII Censo General de Población y Vivienda 2000. INEGI
Avance programado del proyecto			65.27%	65.27%	65.27%	0.00%	65.27%	
Avance real del proyecto			91%	90.65%	90.65%		90.65%	

Ing. Sergio Isaac Iturbe Vélez
Coordinador Técnico

Ing. Juan Carlos Valencia Vargas
Secretario Ejecutivo

Gobierno del Estado de Morelos
Sistema de Evaluación del Desempeño

IGG-1

Avance físico en el cumplimiento de metas al 3er. trimestre de 2013

Fecha: 14/10/2013

Dependencia/Organismo: Secretaría de Desarrollo Sustentable	Unidad Responsable de Ejecución: Comisión Estatal del Agua
Vinculación al Plan Eje estratégico: 4. Morelos verde y sustentable	Finalidad: 3. Desarrollo Económico
Estatad de Desarrollo 2013-2018	Función: 3.2 Agropecuaria, silvicultura, pesca y caza
Objetivo: 4.8. Modernizar y tecnificar las zonas agrícolas.	Subfunción: 3.2.5 Hidroagrícola

Proyecto: 8. Construcción de infraestructura hidroagrícola.

Indicadores	Meta anual		Cumplimiento trimestral (Programado/Realizado)				Observaciones	
	Unidad de medida	Cantidad	1er. Trimestre	2do. Trimestre	3er. Trimestre	4to. Trimestre.		Total acumulado
			Meta	Meta	Meta	Meta		Meta
1. Porcentaje de hectáreas con servicio de agua para riego	Porcentaje	60.00%	55.00%	58.00%	60.00%	60.00%	60.00%	Hectáreas destinadas a uso agrícola
			55.00%	55.00%	60.00%	0.00%	60.00%	
2. Obras concluidas en materia de Infraestructura hidroagrícola	Obra	2,00	.00	.00	2.00	2.00	2.00	
Avance programado del proyecto			.00	.00	2.00	.00	2.00	
			45.83%	48.33%	100.00%	100.00%	100.00%	
Avance real del proyecto			46%	45.83%	100.00%		100.00%	

Ing. Sergio Isaac Iturbe Vélez
Coordinador Técnico

Ing. Juan Carlos Valencia Vargas
Secretario Ejecutivo

Gobierno del Estado de Morelos
Sistema de Evaluación del Desempeño

IGG-1

Avance físico en el cumplimiento de metas al 3er. trimestre de 2013

Fecha: 14/10/2013

Vinculación al Plan Estatal de Desarrollo 2013-2018	Dependencia/Organismo: Secretaría de Desarrollo Sustentable	Unidad Responsable de Ejecución: Comisión Estatal del Agua
Eje estratégico: 4. Morelos verde y sustentable	Objetivo: 4.6. Ampliar la cobertura de infraestructura básica de saneamiento.	Finalidad: 3. Desarrollo Económico
		Función: 2.1. Protección ambiental
		Subfunción: 2.1.3. Ordenación de aguas residuales, drenaje y alcantarillado

Proyecto: 9. Operación y mantenimiento de plantas de tratamiento de aguas residuales

Indicadores	Meta anual		Cumplimiento trimestral (Programado/Realizado)				Observaciones	
	Unidad de medida	Cantidad	1er. Trimestre	2do. Trimestre	3er. Trimestre	4to. Trimestre.		Total acumulado
			Meta	Meta	Meta	Meta		Meta
1. Plantas de tratamiento en operación	Planta de tratamiento	39.00	39.00	39.00	39.00	39.00	39.00	La meta para el presente año es mantenidas en operación
Avance programado del proyecto			25.00%	50.00%	75.00%	100.00%	75.00%	
Avance real del proyecto			25%	50.00%	75.00%		75.00%	

Ing. Sergio Isaac Iturbe Vélez
Coordinador Técnico

Ing. Juan Carlos Valencia Vargas
Secretario Ejecutivo

Gobierno del Estado de Morelos
Sistema de Evaluación del Desempeño

IGG-1

Avance físico en el cumplimiento de metas al 3er. trimestre de 2013

Fecha: 14/10/2013

Dependencia/Organismo: Secretaría de Desarrollo Sustentable		Unidad Responsable de Ejecución: Comisión Estatal del Agua	
Vinculación al Plan Estatal de Desarrollo 2013-2018	Eje estratégico: Morelos verde y sustentable	Finalidad: 2. Desarrollo Social	
	Objetivo: Garantizar el acceso al servicio de agua potable a la población.	Función: 2.2 Vivienda y servicios a la comunidad	
		Subfunción: 2.2.3 Abastecimiento de agua	

Proyecto: 10. Programa de mitigación al desabasto de agua potable.

Indicadores	Meta anual		Cumplimiento trimestral (Programado/Realizado)				Total acumulado	Observaciones
	Unidad de medida	Cantidad	1er. Trimestre	2do. Trimestre	3er. Trimestre	4to. Trimestre		
			Meta	Meta	Meta	Meta		
1. Porcentaje de servicios otorgados de agua potable en sitios de contingencia	Porcentaje	100.00%	25.00%	50.00%	75.00%	100.00%	75.00%	75 servicios realizados
Avance programado del proyecto			25.00%	50.00%	75.00%	100.00%	75.00%	
Avance real del proyecto			25.00%	50.00%	75.00%		75.00%	

Ing. Sergio Isaac Iturbe Vélez
Coordinador Técnico

Ing. Juan Carlos Valencia Vargas
Secretario Ejecutivo

Gobierno del Estado de Morelos
 Sistema de Evaluación del Desempeño

IGG-1

Avance físico en el cumplimiento de metas al 3er. trimestre de 2013

Fecha: 14/10/2013

Dependencia/Organismo: Secretaría de Desarrollo Sustentable	Unidad Responsable de Ejecución: Comisión Estatal del Agua
Vinculación al Plan: Eje estratégico Morelos verde y sustentable	Finalidad: 2. Desarrollo Social
Estatad de Desarrollo 2013-2018	Objetivo: Garantizar el acceso al servicio de agua potable a la población.
	Función: 2.1 Protección ambiental
	Subfunción: 2.1.2 Administración del agua

Proyecto: 11. Programa de Cultura del Agua

Indicadores	Meta anual		Cumplimiento trimestral (Programado/Realizado)				Total acumulado	Observaciones
	Unidad de medida	Cantidad	1er. Trimestre	2do. Trimestre	3er. Trimestre	4to. Trimestre.		
Actividades realizadas en materia de cultura del agua	Porcentaje	100.00%	0.00%	50.00%	80.00%	100.00%	80.00%	20 Cursos y talleres municipales hacia la población
Avance programado del proyecto			10.00%	50.00%	80.00%	100.00%	80.00%	
Avance real del proyecto			10.00%	50.00%	80.00%		80.00%	

Ing. Sergio Isaac Iturbe Vélez
 Coordinador Técnico

Ing. Juan Carlos Valencia Vargas
 Secretario Ejecutivo

Gobierno del Estado de Morelos
 Sistema de Evaluación del Desempeño

IGG-1

Avance físico en el cumplimiento de metas al 3er. trimestre de 2013

Fecha: 14/10/2013

Dependencia/Organismo: Secretaría de Desarrollo Sustentable		Unidad Responsable de Ejecución: Comisión Estatal del Agua	
Vinculación al Plan: Eje estratégico: Morelos verde y sustentable	Objetivo: Garantizar el acceso al servicio de agua potable a la población.		Finalidad: 2. Desarrollo Social
Estatad de Desarrollo 2013-2018			Función: 2.2 Vivienda y servicios a la comunidad
		Subfunción: 2.2.3 Abastecimiento de agua	

Proyecto: 12. Programa de Agua Limpia

Indicadores	Meta anual		Cumplimiento trimestral (Programado/Realizado)				Observaciones	
	Unidad de medida	Cantidad	1er. Trimestre	2do. Trimestre	3er. Trimestre	4to. Trimestre.		Total acumulado
			Meta	Meta	Meta	Meta		Meta
1. Porcentaje de avance realizado en el operativo de saneamiento básico y desinfección en fuentes de abastecimiento	Porcentaje	100.00%	20.00%	50.00%	80.00%	100.00%	80.00%	80 operativos realizados
Avance programado del proyecto			20.00%	50.00%	80.00%	100.00%	80.00%	
Avance real del proyecto			20.00%	50.00%	80.00%		80.00%	

Ing. Sergio Isaac Iturbe Vélez
 Coordinador Técnico

Ing. Juan Carlos Valencia Vargas
 Secretario Ejecutivo

Gobierno del Estado de Morelos
 Sistema de Evaluación del Desempeño

IGG-1

Avance físico en el cumplimiento de metas al 3er. trimestre de 2013

Fecha: 14/10/2013

Dependencia/Organismo: Secretaría de Desarrollo Sustentable


Unidad Responsable de Ejecución:


Comisión Estatal del Agua

Vinculación al Plan Estatal de Desarrollo 2013-2018	Eje estratégico: Morelos verde y sustentable	Objetivo: No aplica	Finalidad: 1. Gobierno
			Función: 1.3 Coordinación de la política de gobierno
			Subfunción: 1.3.4 Función pública

Proyecto: 13. Supervisión Técnica, Financiera y Administrativa de obras

Indicadores	Meta anual		Cumplimiento trimestral (Programado/Realizado)				Total acumulado	Observaciones
	Unidad de medida	Cantidad	1er. Trimestre	2do. Trimestre	3er. Trimestre	4to. Trimestre.		
			Meta	Meta	Meta	Meta		
1. Porcentaje de obras supervisadas	Porcentaje	100.00%	20.00%	50.00%	80.00%	100.00%	80.00%	50 obras supervisadas
Avance programado del proyecto			20.00%	50.00%	80.00%	100.00%	80.00%	
Avance real del proyecto			20.00%	10.00%	80.00%		80.00%	


 Ing. Sergio Isaac Iturbe Vélez
 Coordinador Técnico


 Ing. Juan Carlos Valencia Vargas
 Secretario Ejecutivo

Gobierno del Estado de Morelos
Sistema de Evaluación del Desempeño

IGG-1

Avance físico en el cumplimiento de metas al 3er. trimestre de 2013

Fecha: 14/10/2013

Dependencia/Organismo: Secretaría de Desarrollo Sustentable

Unidad Responsable de Ejecución: Comisión Estatal del Agua

Vinculación al Plan Estatal de Desarrollo 2013-2018	Eje estratégico: Morelos verde y sustentable	Objetivo: 0	Finalidad: 2. Desarrollo Social
			Función: 2.2 Vivienda y Servicios a la Comunidad
			Subfunción: 2.2.3 Abastecimiento de agua

Proyecto: 1. Fortalecimiento en la coordinación, control y administración de los recursos financieros, humanos y materiales.

Indicadores	Meta anual		Cumplimiento trimestral (Programado/Realizado)				Total acumulado	Observaciones
	Unidad de medida	Cantidad	1er. Trimestre	2do. Trimestre	3er. Trimestre	4to. Trimestre.		
			Meta	Meta	Meta	Meta		
1. Porcentaje de inversión ejercida respecto a la asignada	Porcentaje	100.00%	100.00%	100.00%	100.00%	100.00%	100.00%	
			0.00%	6.39%	100.00%	0.00%	100.00%	
2. Porcentaje de solicitudes atendidas de requerimiento de recursos.	Porcentaje	100.00%	0.00%	33.00%	66.00%	100.00%	66.00%	
			100.00%	100.00%	66.00%	0.00%	66.00%	
Avance programado del proyecto			12.5%	29.00%	45.50%	62.50%	45.50%	
Avance real del proyecto			50.0%	50.80%	45.50%		45.50%	

Ing. Sergio Isaac Iturbe Vélez
Coordinador Técnico

Ing. Juan Carlos Valencia Vargas
Secretario Ejecutivo

Gobierno del Estado de Morelos
Sistema de Evaluación del Desempeño

IGG-1

Avance físico en el cumplimiento de metas al 3er. trimestre de 2013

Fecha:

14/10/2013

Dependencia/Organismo: Secretaría de Desarrollo Sustentable	Unidad Responsable de Ejecución: Comisión Estatal del Agua
Vinculación al Eje estratégico: 4. Morelos Verde y Sustentable	Finalidad: 2. Desarrollo Social
Plan Estatal de Desarrollo 2013-2018	Objetivo: 4.5. Garantizar el acceso al servicio de agua potable a la población; 4.6. Ampliar la cobertura de infraestructura básica de alcantarillado.
	Función: 2.2. Vivienda y servicios a la comunidad
	Subfunción: 2.2.3. Abastecimiento de agua

Indicadores	Meta anual		Cumplimiento trimestral (Programado/Realizado)				Total acumulado	Observaciones
	Unidad de medida	Cantidad	1er. Trimestre	2do. Trimestre	3er. Trimestre	4to. Trimestre.		
			Meta	Meta	Meta	Meta		
1. Porcentaje de cobertura de agua potable	Porcentaje	91.00%	90.00%	90.00%	90.00%	91.00%	90.00%	87% es la cobertura según el XII Censo General de Población y Vivienda 2010. INEGI
			87.00%	87.00%	87.00%	0.00%	87.00%	
2. Porcentaje de cobertura de alcantarillado	Porcentaje	98.00%	97.00%	97.00%	97.00%	98.00%	97.00%	65.27% es el porcentaje de viviendas que desalojan el agua residual a la red pública de drenaje según el XII Censo General de Población y Vivienda 2010. INEGI
			65.27%	65.27%	65.27%	0.00%	65.27%	
Avance programado del proyecto			25.0%	50.0%	75.0%	100.0%	75.0%	
Avance real del proyecto			20.5%	41.0%	61.5%		61.5%	

Ing. Sergio Isaac Iturbe Vélez
Coordinador Técnico

Ing. Juan Carlos Valencia Vargas
Secretario Ejecutivo

Gobierno del Estado de Morelos
Sistema de Evaluación del Desempeño

IGG-1

Avance físico en el cumplimiento de metas al 3er. trimestre de 2013

Fecha: 14/10/2013

Dependencia/Organismo: Secretaría de Desarrollo Sustentable

Unidad Responsable de Ejecución:

Comisión Estatal del Agua

Vinculación al Plan Estatal de Desarrollo 2013-2018	Eje estratégico: 4. Morelos Verde y Sustentable	Objetivo: 4.5. Garantizar el acceso al servicio de agua potable a la población; 4.6. Ampliar la cobertura de infraestructura básica de alcantarillado.	Finalidad: 2. Desarrollo Social	Función: 2.2. Vivienda y servicios a la comunidad	Subfunción: 2.2.3. Abastecimiento de agua
---	---	--	---------------------------------	---	---

Indicadores	Meta anual		Cumplimiento trimestral (Programado/Realizado)					Observaciones
	Unidad de medida	Cantidad	1er. Trimestre Meta	2do. Trimestre Meta	3er. Trimestre Meta	4to. Trimestre. Meta	Total acumulado Meta	
1. Porcentaje de cobertura de agua potable	Porcentaje	91.00%	90.00%	90.00%	90.00%	91.00%	90.00%	87% es la cobertura según el XII Censo General de Población y Vivienda 2010. INEGI
			87.00%	87.00%	87.00%	0.00%	87.00%	
2. Porcentaje de cobertura de alcantarillado	Porcentaje	98.00%	97.00%	97.00%	97.00%	98.00%	97.00%	65.27% es el porcentaje de viviendas que desalojan el agua residual a la red pública de drenaje según el XII Censo General de Población y Vivienda 2010. INEGI
			65.27%	65.27%	65.27%	0.00%	65.27%	
Avance programado del proyecto			25.0%	50.0%	75.0%	100.0%	75.0%	
Avance real del proyecto			20.5%	41.0%	61.5%		61.5%	

Ing. Sergio Isaac Iturbe Vélez
Coordinador Técnico

Ing. Juan Carlos Valencia Vargas
Secretario Ejecutivo

Gobierno del Estado de Morelos
Sistema de Evaluación del Desempeño

IGG-1

Avance físico en el cumplimiento de metas al 3er. trimestre de 2013

Fecha:

14/10/2013

Dependencia/Organismo: Secretaría de Desarrollo Sustentable	Unidad Responsable de Ejecución: Comisión Estatal del Agua
Vinculación al Plan Estatal de Desarrollo 2013-2018	Objetivo: 4.5. Garantizar el acceso al servicio de agua potable a la población; 4.6. Ampliar la cobertura de infraestructura básica de alcantarillado.
Eje estratégico: 4. Morelos Verde y Sustentable	Finalidad: 2. Desarrollo Social
	Función: 2.2. Vivienda y servicios a la comunidad
	Subfunción: 2.2.3. Abastecimiento de agua

Indicadores	Meta anual		Cumplimiento trimestral (Programado/Realizado)				Total acumulado	Observaciones
	Unidad de medida	Cantidad	1er. Trimestre	2do. Trimestre	3er. Trimestre	4to. Trimestre.		
			Meta	Meta	Meta	Meta		
1. Porcentaje de cobertura de agua potable	Porcentaje	91.00%	90.00%	90.00%	90.00%	91.00%	90.00%	87% es la cobertura según el XII Censo General de Población y Vivienda 2010. INEGI
2. Porcentaje de cobertura de alcantarillado	Porcentaje	98.00%	87.00%	87.00%	87.00%	0.00%	87.00%	65.27% es el porcentaje de viviendas que desalojan el agua residual a la red pública de drenaje según el XII Censo General de Población y Vivienda 2010. INEGI
			97.00%	97.00%	97.00%	98.00%	97.00%	
Avance programado del proyecto			65.27%	65.27%	65.27%	0.00%	65.27%	
			25.0%	50.0%	75.0%	100.0%	75.0%	
Avance real del proyecto			20.5%	41.0%	61.5%		61.5%	

Ing. Sergio Isaac Iturbe Vélez
Coordinador Técnico

Ing. Juan Carlos Valencia Vargas
Secretario Ejecutivo