

Gobierno del Estado de Morelos  
Sistema de Evaluación del Desempeño

IGG-1

Avance físico en el cumplimiento de metas al 2do. trimestre de 2014

Fecha: 15/07/2014


Dependencia/Organismo: Secretaría de Desarrollo Sustentable


Unidad Responsable de Ejecución: Comisión Estatal del Agua

Vinculación al Plan Eje estratégico: 4. Morelos verde y sustentable	Finalidad: 2 Desarrollo Social
Objetivo: 4.5 Garantizar el acceso al servicio de agua potable a la población.	Función: 2.2 Vivienda y servicios a la comunidad
	Subfunción: 2.2.3 Abastecimiento de agua

Proyecto: 2. Elaboración de estudios y proyectos para la ampliación y modernización de sistemas de agua

Indicadores	Meta anual		Cumplimiento trimestral (Programado/Realizado)				Total acumulado Meta	Observaciones
	Unidad de medida	Cantidad	1er. Trimestre	2do. Trimestre	3er. Trimestre	4to. Trimestre.		
			Meta	Meta	Meta	Meta		
1. Porcentaje de proyectos ejecutados para la ampliación en la cobertura de agua potable.	Porcentaje	100.00%	0.00%	25.00%	50.00%	100.00%	25.00%	En el segundo trimestre se iniciaron los procesos de licitación de los proyectos para la ampliación en la cobertura agua potable, en este mismo segundo trimestre se inició con la ejecución de estos proyectos
Avance programado del proyecto			0.00%	12.00%	0.00%	0.00%	12.00%	
Avance real del proyecto			0%	12%			12%	

  
Ing. Víctor Hugo Hernández Viveros  
Director General de Planeación y Protección a Centros de Población.

  
Ing. Juan Carlos Valencia Vargas  
Secretario Ejecutivo de la Comisión Estatal del Agua.

Gobierno del Estado de Morelos  
Sistema de Evaluación del Desempeño

IGG-1


Avance físico en el cumplimiento de metas al 2do. trimestre de 2014


Fecha: 15/07/2014


Dependencia/Organismo: Secretaría de Desarrollo Sustentable		Unidad Responsable de Ejecución: Comisión Estatal del Agua	
Vinculación al Plan Estatal de Desarrollo 2013-2018	Eje estratégico: 4. Morelos verde y sustentable	Finalidad: 2 Desarrollo Social	
	Objetivo: 4.7 Ampliar la cobertura de infraestructura básica de saneamiento	Función: 2.1 Protección Ambiental	
		Subfunción: 2.1.3. Ordenación de aguas residuales, drenaje y alcantarillado	

Proyecto: 3. Elaboración de estudios y proyectos para alcantarillado y saneamiento de aguas residuales.

Indicadores	Méta anual		Cumplimiento trimestral (Programado/Realizado)				Observaciones	
	Unidad de medida	Cantidad	1er. Trimestre	2do. Trimestre	3er. Trimestre	4to. Trimestre		Total acumulado
			Meta	Meta	Meta	Meta		Meta
1. Porcentaje de proyectos ejecutados para alcantarillado y saneamiento de aguas residuales.	Porcentaje	100.00%	0.00%	0.00%	50.00%	100.00%	0.00%	En el segundo trimestre se iniciaron los procesos de licitación
Avance programado del proyecto			0.00%	0.00%	50%	100%	0%	
Avance real del proyecto			0%	0%			0%	

  
Ing. Víctor Hugo Hernández Viveros  
Director General de Planeación y Protección a Centros de Población.

  
Ing. Juan Carlos Valero Vargas  
Secretario Ejecutivo de la Comisión Estatal del Agua.



Gobierno del Estado de Morelos  
Sistema de Evaluación del Desempeño

IGG-1

Avance físico en el cumplimiento de metas al 2do. trimestre de 2014

Fecha: 15/07/2014

Dependencia/Organismo: Secretaría de Desarrollo Sustentable

Unidad Responsable de Ejecución: Comisión Estatal del Agua

Vinculación al Plan	Eje estratégico: 4. Morelos verde y sustentable
Estatad de Desarrollo 2013-2018	Objetivo: 4.10 Disminuir la vulnerabilidad de la población y los centros productivos que se ubican en zonas de alto riesgo de inundación.

Finalidad:	1. Gobierno
Función:	1.7 Asuntos de orden público y de seguridad interior
Subfunción:	1.7.2 Protección civil

Proyecto: 4. Protección a Centros de Población

Indicadores	Meta anual		Cumplimiento trimestral (Programado/Realizado)				Total acumulado	Observaciones
	Unidad de medida	Cantidad	1er. Trimestre	2do. Trimestre	3er. Trimestre	4to. Trimestre.		
			Meta	Meta	Meta	Meta		
1. Kilómetros desazolvados de cauces de ríos	Km.	6.00	.00	6.00	6.00	6.00	6.00	Derivado de la firma de convenios de colaboración con municipios y la SEDAGRO se ampliarán las metas
			.00	11.71	.00	.00	11.71	
2. Construcción o rehabilitación de obras de protección para atender sitios críticos.	Porcentaje	100.00%	0.00%	100.00%	100.00%	100.00%	100.00%	
			0.00%	85.00%	0.00%	0.00%	85.00%	
Avance programado del proyecto			0.0%	100.0%	100.0%	100.0%	100.0%	
Avance real del proyecto			0.0%	140.1%			140.1%	

Ing. Víctor Hugo Hernández Viveros  
Director General de Planeación y Protección a Centros de Población.

Ing. Juan Carlos Valencia Vargas  
Secretario Ejecutivo de la Comisión Estatal del Agua.

Gobierno del Estado de Morelos  
Sistema de Evaluación del Desempeño

IGG-1

Avance físico en el cumplimiento de metas al 2do. trimestre de 2014

Fecha:

15/07/2014

Dependencia/Organismo: Secretaría de Desarrollo Sustentable

Unidad Responsable de Ejecución: Comisión Estatal del Agua

Vinculación al Plan  
Estatad de Desarrollo 2013-2018

Eje estratégico: 4. Morelos verde y sustentable

Objetivo: 4.5 Garantizar el acceso al servicio de agua potable a la población.


Finalidad: 2. Desarrollo Social


Función: 2.2 Vivienda y Servicios a la Comunidad

Subfunción: 2.2.3 Abastecimiento de Agua

Proyecto: 5. Construcción de sistemas de agua potable

Indicadores	Meta anual		Cumplimiento trimestral (Programado/Realizado)				Total acumulado	Observaciones
	Unidad de medida	Cantidad	1er. Trimestre	2do. Trimestre	3er. Trimestre	4to. Trimestre.		
			Meta	Meta	Meta	Meta		
1. Porcentaje de viviendas con servicio de agua potable	Porcentaje	89.50%	0.00%	0.00%	89.25%	89.50%	0.00%	La CEA ya inicio los procesos de licitación y algunas acciones ya estan en ejecución.
Avance programado del proyecto			0.00%	0.00%	0.00%	0.00%	0.00%	
Avance real del proyecto			0.0%	0.0%			0.0%	

  
Ing. Víctor Hugo Hernández Viveros  
Director General de Planeación y Protección a Centros de Población.

  
Ing. Juan Carlos Valepía Vargas  
Secretario Ejecutivo de la Comisión Estatal del Agua.

Gobierno del Estado de Morelos  
Sistema de Evaluación del Desempeño

IGG-1

Avance físico en el cumplimiento de metas al 2do. trimestre de 2014

Fecha: 15/07/2014

Dependencia/Organismo: Secretaría de Desarrollo Sustentable


Unidad Responsable de Ejecución: Comisión Estatal del Agua


Vinculación al Plan Estatal de Desarrollo 2013-2018	Eje estratégico: 4. Morelos verde y sustentable
	Objetivo: 4.6 Ampliar la cobertura de infraestructura básica de alcantarillado.

Finalidad: 2. Desarrollo Social
Función: 2.1 Protección Ambiental
Subfunción: 2.1.3 Ordenación de aguas residuales, drenaje y alcantarillado

Proyecto: 6. Construcción de sistemas de alcantarillado y saneamiento

Indicadores	Meta anual		Cumplimiento trimestral (Programado/Realizado)				Total acumulado	Observaciones
	Unidad de medida	Cantidad	1er. Trimestre	2do. Trimestre	3er. Trimestre	4to. Trimestre.		
			Meta	Meta	Meta	Meta		
1. Porcentaje de viviendas con servicio de drenaje	Porcentaje	68.00%	0.00%	0.00%	67.75%	68.00%	0.00%	La CEA ya inicio los procesos de licitación y algunas acciones ya estan en ejecución.
Avance programado del proyecto			0.0%	0.0%	99.6%	100.0%	0.0%	
Avance real del proyecto			0.0%	0.0%			0.0%	

  
Ing. Víctor Hugo Hernández Viveros  
Dirección General de Planeación y Protección a Centros de Población.

  
Ing. Juan Carlos Valencia Vargas  
Secretario Ejecutivo de la Comisión Estatal del Agua.

Gobierno del Estado de Morelos  
 Sistema de Evaluación del Desempeño

IGG-1


Avance físico en el cumplimiento de metas al 2do. trimestre de 2014

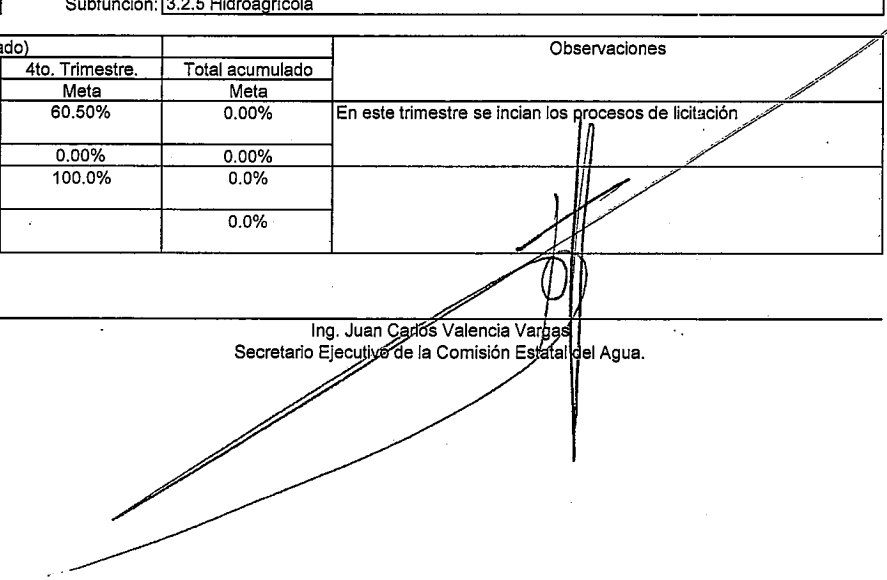
Fecha: 15/07/2014

Dependencia/Organismo: Secretaría de Desarrollo Sustentable		Unidad Responsable de Ejecución: Comisión Estatal del Agua	
Vinculación al Plan Estatal de Desarrollo 2013-2018	Eje estratégico: 4 Morelos verde y sustentable	Finalidad: 3. Desarrollo Económico	
	Objetivo: 4.8 Modernizar y tecnificar las zonas agrícolas.	Función: 3.2 Agropecuaria, silvicultura, pesca y caza	
		Subfunción: 3.2.5 Hidroagrícola	

Proyecto: 7.- Construcción de infraestructura hidroagrícola.

Indicadores	Meta anual		Cumplimiento trimestral (Programado/Realizado)				Total acumulado	Observaciones
	Unidad de medida	Cantidad	1er. Trimestre	2do. Trimestre	3er. Trimestre	4to. Trimestre.		
			Meta	Meta	Meta	Meta		
1. Porcentaje de hectáreas con servicio de agua para riego	Porcentaje	60.50%	0.00%	0.00%	60.25%	60.50%	0.00%	En este trimestre se inician los procesos de licitación
Avance programado del proyecto			0.00%	0.00%	99.6%	100.0%	0.0%	
Avance real del proyecto			0.0%	0.0%			0.0%	

  
 Ing. Víctor Hugo Hernández Viveros  
 Director General de Planeación y Protección a Centros de Población.

  
 Ing. Juan Carlos Valencia Vargas  
 Secretario Ejecutivo de la Comisión Estatal del Agua.

Gobierno del Estado de Morelos  
Sistema de Evaluación del Desempeño

IGG-1

Avance físico en el cumplimiento de metas al 2do. trimestre de 2014

Fecha:

15/07/2014

Dependencia/Organismo: Secretaría de Desarrollo Sustentable

Unidad Responsable de Ejecución: Comisión Estatal del Agua

Vinculación al Plan Eje estratégico: 4 Morelos verde y sustentable  
Estatad de Desarrollo 2013-2018 Objetivo: 4.8 Modernizar y tecnificar las zonas agrícolas.


Finalidad: 2. Desarrollo Social


Función: 2.1 Protección Ambiental

Subfunción: 2.1.3 Ordenación de aguas residuales, drenaje y alcantarillado

Proyecto: 8. Conservación y optimización de la eficiencia de la infraestructura de saneamiento

Indicadores	Meta anual		Cumplimiento trimestral (Programado/Realizado)				Observaciones	
	Unidad de medida	Cantidad	1er. Trimestre	2do. Trimestre	3er. Trimestre	4to. Trimestre.		Total acumulado
			Meta	Meta	Meta	Meta		Meta
1. Plantas de tratamiento en operación	Planta de tratamiento	35.00	.00	31.00	32.00	35.00	31.00	
Avance programado del proyecto			0.0%	88.6%	91.4%	100.0%	88.6%	
Avance real del proyecto			0.0%	88.6%			88.6%	

  
Ing. Víctor Hugo Hernández Viveros  
Director General de Planeación y Protección a Centros de Población.

  
Ing. Juan Carlos Valerica Vargas  
Secretario Ejecutivo de la Comisión Estatal del Agua.

Gobierno del Estado de Morelos  
 Sistema de Evaluación del Desempeño

IGG-1

Avance físico en el cumplimiento de metas al 2do. trimestre de 2014


Fecha:


15/07/2014

Dependencia/Organismo: Secretaría de Desarrollo Sustentable		Unidad Responsable de Ejecución: Comisión Estatal del Agua	
Vinculación al Plan Estatal de Desarrollo 2013-2018	Eje estratégico: 4 Morelos verde y sustentable	Finalidad: 2. Desarrollo Social	
	Objetivo: 4.5 Garantizar el acceso al servicio de agua potable a la población.	Función: 2.2 Vivienda y servicios a la comunidad	
		Subfunción: 2.2.3 Abastecimiento de agua	

Proyecto: 9. Programa de mitigación al desabasto de agua potable.

Indicadores	Meta anual		Cumplimiento trimestral (Programado/Realizado)				Observaciones	
	Unidad de medida	Cantidad	1er. Trimestre	2do. Trimestre	3er. Trimestre	4to. Trimestre.		Total acumulado
			Meta	Meta	Meta	Meta		Meta
1. Porcentaje de servicios otorgados de agua potable en sitios de contingencia	Porcentaje	100.00%	0.00%	25.00%	50.00%	100.00%	25.00%	
Avance programado del proyecto			0.00%	50.00%	0.00%	0.00%	50.00%	
Avance real del proyecto			0%	50%			50%	

  
 Ing. Víctor Hugo Hernández Viveros  
 Director General de Planeación y Protección a Centros de Población.

  
 Ing. Juan Carlos Valencia Vargas  
 Secretario Ejecutivo de la Comisión Estatal del Agua.



Gobierno del Estado de Morelos  
Sistema de Evaluación del Desempeño

IGG-1


Avance físico en el cumplimiento de metas al 2do. trimestre de 2014


Fecha:

15/07/2014

Dependencia/Organismo: Secretaría de Desarrollo Sustentable		Unidad Responsable de Ejecución: Comisión Estatal del Agua	
Vinculación al Plan Eje estratégico: 4 Morelos verde y sustentable	Finalidad: 2. Desarrollo Social		
Estatad de Desarrollo 2013-2018	Objetivo: 4.5 Garantizar el acceso al servicio de agua potable a la población.	Función: 2.2 Vivienda y servicios a la comunidad	
Proyecto: 10. Programa de Agua Limpia		Subfunción: 2.2.3 Abastecimiento de agua	

Indicadores	Meta anual		Cumplimiento trimestral (Programado/Realizado)				Total acumulado	Observaciones
	Unidad de medida	Cantidad	1er. Trimestre	2do. Trimestre	3er. Trimestre	4to. Trimestre.		
			Meta	Meta	Meta	Meta		
1. Porcentaje de avance realizado en el operativo de saneamiento básico y desinfección en fuentes de abastecimiento	Porcentaje	100.00%	20.00%	50.00%	80.00%	100.00%	50.00%	
			66.00%	100.00%	0.00%	0.00%	100.00%	
			Avance programado del proyecto	20.00%	50.00%	80.00%	100.00%	
Avance real del proyecto			66%	100%			100%	

  
Ing. Víctor Hugo Hernández Viveros  
Director General de Planeación y Protección a Centros de Población.

  
Ing. Juan Carlos Valencia Vargas  
Secretario Ejecutivo de la Comisión Estatal del Agua.

Gobierno del Estado de Morelos  
Sistema de Evaluación del Desempeño

IGG-1


Avance físico en el cumplimiento de metas al 2do. trimestre de 2014


Fecha: 15/07/2014

Dependencia/Organismo: Secretaría de Desarrollo Sustentable		Unidad Responsable de Ejecución: Comisión Estatal del Agua	
Vinculación al Plan Estatal de Desarrollo 2013-2018	Eje estratégico: 4 Morelos verde y sustentable	Finalidad: 2. Desarrollo Social	
	Objetivo: 4.5 Garantizar el acceso al servicio de agua potable a la población.	Función: 2.1 Protección Ambiental	
		Subfunción: 2.1.2 Administración del agua	

Proyecto: 11. Programa de Cultura del Agua

Indicadores	Meta anual		Cumplimiento trimestral (Programado/Realizado)				Total acumulado	Observaciones
	Unidad de medida	Cantidad	1er. Trimestre	2do. Trimestre	3er. Trimestre	4to. Trimestre.		
			Meta	Meta	Meta	Meta		
1 Porcentaje de Actividades realizadas en materia de cultura del agua	Porcentaje	100.00%	0.00%	25.00%	50.00%	100.00%	25.00%	
			0.00%	0.00%	0.00%	0.00%	0.00%	
Avance programado del proyecto			0.00%	25.00%	50.00%	100.00%	25.00%	
Avance real del proyecto			0%	0%			0%	

  
Ing. Víctor Hugo Hernández Viveros  
Director General de Planeación y Protección a Centros de Población.

  
Ing. Juan Carlos Valencia Vargas  
Secretario Ejecutivo de la Comisión Estatal del Agua.

Gobierno del Estado de Morelos  
Sistema de Evaluación del Desempeño

IGG-1

Avance físico en el cumplimiento de metas al 2do. trimestre de 2014


Fecha:


15/07/2014

Dependencia/Organismo: Secretaría de Desarrollo Sustentable		Unidad Responsable de Ejecución: Comisión Estatal del Agua	
Vinculación al Plan Estatal de Desarrollo 2013-2018	Eje estratégico: 5. Morelos transparente y con democracia participativa.	Finalidad: 1. Gobierno	
	Objetivo: 5.2 Promover el ejercicio eficiente de los recursos públicos.	Función: 1.3 Coordinación de la política de gobierno	
		Subfunción: 13.4 Función pública	

Proyecto: 12. Supervisión Técnica, Financiera y Administrativa de obras

Indicadores	Meta anual		Cumplimiento trimestral (Programado/Realizado)				Observaciones	
	Unidad de medida	Cantidad	1er. Trimestre	2do. Trimestre	3er. Trimestre	4to. Trimestre.		Total acumulado
			Meta	Meta	Meta	Meta		Meta
1. Porcentaje de obras supervisadas	Porcentaje	100.00%	20.00%	50.00%	80.00%	100.00%	50.00%	Todas la acciones que se encuentrán en ejecución son supervisadas por personal de esta Comisión.
Avance programado del proyecto			0.00%	100.00%	0.00%	0.00%	100.00%	
Avance real del proyecto			20.00%	50.00%	80.00%	100.00%	50.00%	
			0%	100%			100%	

  
Ing. Víctor Hugo Hernández Viveros  
Director General de Planeación y Protección a Centros de Población.

  
Ing. Juan Carlos Valencia Vargas  
Secretario Ejecutivo de la Comisión Estatal del Agua.

Gobierno del Estado de Morelos  
Sistema de Evaluación del Desempeño  
Avance financiero al 2do. Trimestre de los proyectos registrados en el Programa Operativo Anual 2014

Dependencia/Organismo: Secretaría de Desarrollo Sustentable

Fecha: 25/07/2014

Unidad Responsable de Ejecución	Proyecto	Autorizado anual (miles de pesos)			Ejercido en el Trimestre (miles de pesos)			Ejercido acumulado (miles de pesos)			Por ejercer Cantidad (Miles de pesos)			
		Gasto Corriente	Inversión		Total	Gasto Corriente	Inversión		Total	Gasto Corriente		Inversión		Total
			Estatal	Federal			Estatal	Federal			Estatal	Federal		
Comisión Estatal del Agua	1.-Fortalecimiento en la coordinación, control y administración de los recursos financieros, humanos y materiales.	30,000.00	-	-	30,000.00	5,879.00			5,879.00	13,436.09	-	-	13,436.09	16,563.91
	2.-Elaboración de estudios y proyectos para la ampliación y modernización de sistemas de agua potable.	-	3,712.15	18,670.03	22,382.18				-	-	-	-	-	22,382.18
	3.-Elaboración de estudios y proyectos para el saneamiento de aguas residuales.	-	1,240.00	6,860.00	8,100.00				-	-	-	-	-	8,100.00
	4.-Protección a centros de población.	-		10,000.00	10,000.00			3,771.00	3,771.00	-	-	3,771.00	3,771.00	6,229.00
	5.-Construcción de sistemas de agua potable	-	7,916.59	27,453.32	35,369.91			3,753.00	3,753.00	-	-	3,753.00	3,753.00	31,616.91
	6.-Construcción de sistemas de alcantarillado y saneamiento	-	8,244.33	17,175.77	25,420.10				-	-	-	-	-	25,420.10
	7.-Construcción de infraestructura hidroagrícola	-	6,300.00	12,600.00	18,900.00				-	-	-	-	-	18,900.00
	8.-Conservación y optimización de la eficiencia de la infraestructura de saneamiento	-	7,987.32	14,308.36	22,295.68				-	-	-	-	-	22,295.68
	9.-Programa de mitigación al desabasto de agua potable.	-	606.63		606.63				-	-	-	-	-	606.63
	10.-Programa de agua limpia	-	605.00	605.00	1,210.00				-	-	-	-	-	1,210.00
	11.-Programa cultura del agua	-	250.00	250.00	500.00				-	-	-	-	-	500.00
	12.-Supervisión técnica, financiera y administrativa de obras	-	837.99	1,715.77	2,353.76				-	-	-	-	-	2,353.76
<b>Total</b>		<b>30,000.00</b>	<b>37,500.01</b>	<b>109,638.25</b>	<b>177,138.26</b>	<b>5,879.00</b>		<b>7,524.00</b>	<b>13,403.00</b>	<b>13,436.09</b>		<b>7,524.00</b>	<b>20,960.09</b>	<b>156,178.17</b>

*[Signature]*  
Ing. Sergio Soto Cámara  
Director General de Administración

*[Signature]*  
Ing. Juan Carlos Valencia Vargas  
Secretario Ejecutivo de la Comisión Estatal del Agua

Recibi Original  
*[Signature]*  
29/07/2014  
A. Osiris Gama

Gobierno del Estado de Morelos  
Sistema de Evaluación del Desempeño  
Avance financiero al 2do Trimestre de los proyectos registrados en el Programa Operativo Anual 2014

Dependencia/Organismo: Secretaría de Desarrollo Sustentable

Fecha: 25/07/2014

Unidad Responsable de Ejecución	Proyecto	Autorizado anual (miles de pesos)			Ejercido en el Trimestre (miles de pesos)			Ejercido acumulado (miles de pesos)			Por ejercer Cantidad (Miles de pesos)			
		Gasto Corriente	Inversión		Total	Gasto Corriente	Inversión		Total	Gasto Corriente		Inversión		Total
			Estatal	Federal			Estatal	Federal				Estatal	Federal	
Comisión Estatal del Agua	1.-Fortalecimiento en la coordinación, control y administración de los recursos financieros, humanos y materiales.	30,000.00	-	-	30,000.00	5,879.00	-	-	5,879.00	13,436.09	-	-	13,436.09	16,563.91
	2.-Elaboración de estudios y proyectos para la ampliación y modernización de sistemas de agua potable.	-	3,712.15	18,670.03	22,382.18	-	-	-	-	-	-	-	-	22,382.18
	3.-Elaboración de estudios y proyectos para el saneamiento de aguas residuales.	-	1,240.00	6,860.00	8,100.00	-	-	-	-	-	-	-	-	8,100.00
	4.-Protección a centros de población.	-	-	10,000.00	10,000.00	-	-	3,771.00	3,771.00	-	-	3,771.00	3,771.00	6,229.00
	5.-Construcción de sistemas de agua potable	-	7,916.59	27,453.32	35,369.91	-	-	3,753.00	3,753.00	-	-	3,753.00	3,753.00	31,616.91
	6.-Construcción de sistemas de alcantarillado y saneamiento	-	8,244.33	17,175.77	25,420.10	-	-	-	-	-	-	-	-	25,420.10
	7.-Construcción de infraestructura hidroagrícola	-	6,300.00	12,600.00	18,900.00	-	-	-	-	-	-	-	-	18,900.00
	8.-Conservación y optimización de la eficiencia de la infraestructura de saneamiento	-	7,987.32	14,308.36	22,295.68	-	-	-	-	-	-	-	-	22,295.68
	9.-Programa de mitigación al desabasto de agua potable.	-	606.63	-	606.63	-	-	-	-	-	-	-	-	606.63
	10.-Programa de agua limpia	-	605.00	605.00	1,210.00	-	-	-	-	-	-	-	-	1,210.00
	11.-Programa cultura del agua	-	250.00	250.00	500.00	-	-	-	-	-	-	-	-	500.00
	12.-Supervisión técnica, financiera y administrativa de obras	-	637.99	1,715.77	2,353.76	-	-	-	-	-	-	-	-	2,353.76
<b>Total</b>		<b>30,000.00</b>	<b>37,500.01</b>	<b>109,638.25</b>	<b>177,138.26</b>	<b>5,879.00</b>	<b>7,524.00</b>	<b>13,403.00</b>	<b>13,436.09</b>	<b>13,436.09</b>	<b>7,524.00</b>	<b>20,960.09</b>	<b>156,178.17</b>	

Ing. Sergio Soto Cámara  
Director General de Administración

Ing. Juan Carlos Valencia Vargas  
Secretario Ejecutivo de la Comisión Estatal del Agua