

CENTRO REGIONAL DE INNOVACION Y DESARROLLO ARTESANAL
ESTADO DE SITUACION FINANCIERA

Hoja : 1

Fecha : 06/03/2014

01 ENE 2013 AI 31 DIC 2013

Descripción	Presentación por Todos	2013	20XN-1
ACTIVO		7,137,618.37	9,641,800.36
ACTIVO CIRCULANTE		4,689,349.06	4,717,010.62
Efectivo y Equivalentes		1,220,367.34	3,512,523.13
Bancos/Tesorería		1,220,367.34	3,512,523.13
Bancos Moneda Nacional		1,220,367.34	3,512,523.13
Banamex cta. 7001/7674658 Superavit (Estatales)		98,021.19	993,479.91
Banamex cta. 7003/5338312 Ing. Propios		-4,374.87	670,636.47
IXE cta. 8001339752 Ing propios		-7,880.67	
IXE Cta. 8001339789 Rec federal		346,815.44	
IXE Cta. 8001339761 subsidios 2013 CONACULTA		787,786.25	
Derechos a Recibir Efectivo o Equivalentes		2,158,171.51	34,717.54
Cuentas por Cobrar a Corto Plazo		1,849,311.95	16,036.00
Transferencias de recursos estatales		220,412.37	16,036.00
Gobierno del estado de Morelos		28,899.58	
transferencias de Fideicomisos		1,600,000.00	
Deudores Diversos por Cobrar a Corto Plazo		208,800.00	845.00
Electrica Polux Sa de cv		208,800.00	
Contribuciones por Recuperar a Corto Plazo		57,656.62	
Cuentas por Recuperar		57,656.62	
Otros derechos a recibir efectivo o equivalentes a corto plazo		42,402.94	17,836.54
Subsidio al empleo		42,402.94	17,836.54
Inventarios		1,310,810.21	1,169,769.95
Inventario de Mercancías para Venta		1,310,810.21	1,169,769.95
Inventario Directo		793,893.76	1,169,769.95
Inventario en consignacion		516,916.45	
ACTIVO NO CIRCULANTE		2,448,269.31	4,924,789.74
Bienes Muebles		2,257,363.25	4,552,508.43
Mobiliario y Equipo de Administración		601,014.68	2,406,506.60
Muebles de Oficina y Estantería		267,952.14	1,074,257.65
Muebles, Excepto de Oficina y Estantería		1,978.38	26,378.40
Equipo de Cómputo y de Tecnologías de la Información		227,123.82	760,238.09
Equipo de telecomunicacion		80,585.20	497,810.69
Otros Mobiliarios y Equipos de Administración		23,375.14	47,821.77
Mobiliario y Equipo Educativo y Recreativo		46,365.47	102,809.80
Equipos y Aparatos Audiovisuales		19,792.72	64,165.40
Cámaras Fotográficas y de Video		26,572.75	38,644.40
Equipo de Transporte		939,285.00	939,285.00
Vehiculo nissan sentra TM2012		192,185.00	192,185.00
Ford Ranger D/C 2012		253,000.00	253,000.00
Camion Ford F450XL REG CHAS CAB		494,100.00	494,100.00

CENTRO REGIONAL DE INNOVACION Y DESARROLLO ARTESANAL
ESTADO DE SITUACION FINANCIERA

Hoja : 2

Fecha : 06/03/2014

01 ENE 2013 AI 31 DIC 2013

Descripción	Presentación por Todos	2013	20XN-1
Maquinaria, Otros Equipos y Herramientas		670,698.10	1,103,907.03
Maquinaria y Equipo Industrial		21,441.73	429,344.13
Equipo de comunicacion y telecomunicacion		47,375.41	72,681.94
Kit de video portero		38,941.02	38,941.02
Conmutador y telefonos secretariales		8,434.39	33,740.92
Equipos de Generación Eléctrica, Aparatos y Accesorios Eléctricos		439,988.00	439,988.00
Planta de emergencia electrica		439,988.00	439,988.00
Herramientas y Máquinas-Herramienta		161,892.96	161,892.96
Activos Intangibles		414,940.56	447,443.76
Software		410,677.56	405,167.56
Windows server 2008		12,697.56	12,697.56
Sistema scodap version 2012		382,200.00	382,200.00
Aspel SAE		10,270.00	10,270.00
Auditool		5,510.00	
Patentes, Marcas y Derechos		870.00	870.00
Derechos		870.00	870.00
Licencias		3,393.00	41,406.20
Licencias Informáticas e Intelectuales		3,393.00	41,406.20
Depreciación, Deterioro y Amortización Acumulada de Bienes		-224,034.50	-75,162.45
Depreciación Acumulada de Bienes Muebles		-224,034.50	-75,162.45
Equipo de computo y tecnologias de la inf		-134,868.54	-45,440.47
Muebles de oficina y estanteria		-23,167.72	-7,722.58
Equipo de generacion electrica		-65,998.24	-21,999.40
	PASIVO	872,355.89	1,504,647.29
PASIVO CIRCULANTE		872,355.89	1,504,647.29
Cuentas por Pagar a Corto Plazo		872,160.89	1,496,777.35
Servicios Personales por Pagar a Corto Plazo		170,302.67	452,728.84
Remuneraciones adicionales y especiales por pagar a CP		170,302.67	447,624.14
Gratificacion Anual		170,302.67	183,102.74
Proveedores por Pagar a Corto Plazo		567,858.22	747,980.38
Deudas por Adquisición de Bienes y Contratación de Servicios por Pagar a CP		29,674.43	747,780.38
Comunicaciones Nextel Sa de Cv		3,879.99	4,000.00
Telefonos de Mexico		3,075.00	4,293.00
Comision Federal de Electricidad		20,414.88	41,143.60
Sistema de agua potable y alcantarillado de cuernavaca		2,304.56	3,474.92
Proveedores Consignacion artes		517,362.29	
Flavio Gutierrez Farfan		4,900.00	
Eduardo Mendoza Zuñiga		1,580.00	
Arturo Carrillo Campos		266.80	
Ruben Flores Apaez		24,560.00	

CENTRO REGIONAL DE INNOVACION Y DESARROLLO ARTESANAL
ESTADO DE SITUACION FINANCIERA

Hoja : 3

Fecha : 06/03/2014

01 ENE 2013 AI 31 DIC 2013

Descripción	Presentación por Todos	2013	20XN-1
Jose Antonio Mastache Ocampo		1,050.00	
Alfonso Morales Vazquez		320.00	
Varios		2,218.00	
Ma. Refugio Reyes Hdez		2,400.00	
Silvia Najera Juarez		3,860.49	
Andrea Arcos Marino		2,300.00	
Rosa Consuelo Roldan		900.00	
Zenaida Nava Luna		900.00	
Gonzalo Humberto de la Parra Gomez		1,750.00	
Juan Ramirez Peralta		3,260.00	
Blanca Adriana Benitez Herrera		10,200.00	
Miguel Ramos Clara		1,110.00	
J. Inocente Rios Ponciano		10,100.00	
Regina Quiroz Alvarez		3,000.00	
Maura Hilaria Ortiz Espinoza		245.00	
Silvestre Navarro Cera		35,900.00	
Jorge Alberto Arzate Lopez		39,800.00	
Cristobal Salgado Yeppez		2,150.00	
Marcelino Arenas Estrada		1,200.00	
Micaela Quiroz Alavez		12,300.00	
Julia Estrada Olivares		1,500.00	
Celerina Estrada Olivares		1,700.00	
Rocke Humberto Portillo Galicia		3,950.00	
Claudia Bravo Maravillo		250.00	
Ma. Elena Arevalo Gonzalez		5,200.00	
Maira Isabel Pedraza Ramirez		18,500.00	
Victor Manuel Gochez Gomez		50,000.00	
Ignacia Estrada Barranco		28,000.00	
Victorina Nava Olivares		500.00	
Margarita Amaro Alonso		27,000.00	
Lourdes Garcia Coloxtitla		1,200.00	
Margarita Torres Aragon		13,500.00	
Eleuterio Hernandez Porcayo		12,300.00	
J. Trinidad Zaghil Silva		103,450.00	
Ismael Tenango Dominguez		2,400.00	
Javier Teodoro Miranda Lara		3,500.00	
Rene Baltazar Morales		26,500.00	
Siloe Sicar Trujillo		3,500.00	
Maria Lourdes Santamaria Morales		2,500.00	
Araceli Soberanes Estrada		4,400.00	
Ma. Fernanda Araujo Alfaro		3,370.00	

CENTRO REGIONAL DE INNOVACION Y DESARROLLO ARTESANAL
ESTADO DE SITUACION FINANCIERA

Hoja : 4

Fecha : 06/03/2014

01 ENE 2013 AI 31 DIC 2013

Descripción	Presentación por Todos	2013	20XN-1
Xivana Cecilia Morayta Villanueva		4,240.00	
Esteban Hernandez Manrique		20,000.00	
Oscar Martinez Longoria		1,282.00	
Jaime Amador Romero y Sarabia		12,000.00	
Prospera Olivares Carriles		350.00	
Proveedores Directos artesanias		20,821.50	200.00
Ruben Flores Apaez		2,080.00	
Eduardo Mendoza Zuñiga		2,030.00	
Maura Hilaria Ortiz Espinoza		2,568.00	
Gonzalo Humberto de la Parra		1,300.00	
Hector Vilamil Ayala		1,100.00	
Cristobal Salgado Yopez		900.00	
Prospera Olivarez Carriles		400.00	
Javier Teodoro Miranda Lara		1,025.00	
Blanca Adriana Benitez Herrera		1,350.00	
Julio Martinez Barnetche		2,784.00	
Oscar Martinez Longoria		2,127.50	
Cirilo Santamaria Paez		417.00	
Gregorio Hernandez Morales		2,240.00	
Angel Leoncio Rendon Conde		500.00	
Retenciones y Contribuciones por Pagar a Corto Plazo		133,901.90	17,600.39
Impuestos por pagar		133,901.90	6,671.52
ISR Retencion salarios		271.73	271.52
Ret. ISR honorarios		133,630.17	6,400.00
Otras Cuentas por Pagar a Corto Plazo		98.10	
Acreedores Diversos		98.10	
Jose guadalupe Garcia Valtierra		98.10	
Otros Pasivos a Corto Plazo		195.00	
Ingresos por Clasificar		195.00	
Banco Nacional de Mexico		195.00	
HACIENDA PÚBLICA/ PATRIMONIO		6,265,262.48	8,137,153.07
HACIENDA PÚBLICA/PATRIMONIO CONTRIBUIDO		830,103.41	1,206,425.44
Donaciones de Capital		830,103.41	1,206,425.44
Secretaria de Desarrollo economico		677,576.42	1,138,086.44
Secretaria de desarrollo economico		677,576.42	1,138,086.44
Donacion fondo solidario		6,660.80	37,896.01
Fondo solidario		6,660.80	37,896.01
Adquisiciones de Mercancia		145,866.19	30,442.99
Adquisicion de mercancias		145,866.19	30,442.99
HACIENDA PÚBLICA /PATRIMONIO GENERADO		5,435,159.07	6,930,727.63




CENTRO REGIONAL DE INNOVACION Y DESARROLLO ARTESANAL
ESTADO DE SITUACION FINANCIERA

Hoja : 5

Fecha : 06/03/2014

01 ENE 2013 AI 31 DIC 2013

Descripción	Presentación por Todos	2013	20XN-1
Resultados del Ejercicio: (Ahorro/ Desahorro)		212,847.25	
Resultados de Ejercicios Anteriores		3,599,060.04	3,590,112.18
Resultado de ejercicios anteriores		3,599,060.04	3,590,112.18
Ejercicios anteriores		3,599,060.04	3,590,112.18
Adquisicion de activos		1,623,251.78	3,340,615.45
Bienes muebles		445,185.00	445,185.00
Bienes Muebles		445,185.00	445,185.00
Bienes muebles transferidos		1,178,066.78	2,895,430.45
Bienes muebles transferidos		1,178,066.78	2,895,430.45
TOTAL DE PASIVO Y HACIENDA PUBLICA/PATRIMONIC		7,137,618.37	9,641,800.36

ELABORO  C.P. AYINSHA SALAZAR MARQUEZ SUBDIRECTORA ADMINISTRATIVA	REVISO  C.P. DANIEL ANDRADE TORRES DIRECTOR ADMINISTRATIVO	VALIDO  C. JOSE GPE GARCIA VALTIERRA DIRECTOR GENERAL
---	--	--

CENTRO REGIONAL DE INNOVACION Y DESARROLLO ARTESANAL**ESTADO DE ACTIVIDADES**

Hoja : 1

Fecha : 06/03/2014

01 ENE 2013 Al 31 DIC 2013

Descripción

Presentación por Todos

2013

INGRESOS Y OTROS BENEFICIOS**8,881,192.80****INGRESOS DE GESTIÓN****829,452.95****Ingresos por Venta de Bienes y Servicios****829,452.95**

Ingresos por Venta de Mercancías

829,452.95

Venta de artesanías

829,452.95

PARTICIPACIONES, APORTACIONES, TRANSFERENCIAS, ASIGNACIONES, SUBSIDIOS Y OTRAS AYUDAS**8,278,703.36****Participaciones y Aportaciones****5,355,701.44**

Participaciones

5,355,701.44

Proyecto federal Subsidios 2012 CONACULTA

555,789.44

Fondo desarrollo empresarial y promocion a la inversion

1,600,000.00

Proyecto federal subsidios 2013 por CONACULTA

3,199,912.00

Transferencias, Asignaciones, Subsidios y Otras ayudas**2,923,001.92**

Transferencias Internas y Asignaciones al Sector Público

2,923,001.92

Transferencias estatales

2,923,001.92

OTROS INGRESOS Y BENEFICIOS**226,963.51****Disminución del Exceso de Estimaciones por Pérdida o Deterioro u Obsolescencia****227,008.75**

Descuentos sobre venta de Artesanía

227,008.75

Descuento sobre ventas

227,008.75

Otros Ingresos y Beneficios Varios**45.24**

Otros Ingresos y Beneficios Varios

45.24

Otros ingresos y beneficios

45.24

GASTOS Y OTRAS PÉRDIDAS**8,668,345.55****GASTOS DE FUNCIONAMIENTO****7,050,808.78****Servicios Personales****2,775,460.55**

Remuneraciones al Personal de Carácter Permanente

2,095,705.09

Sueldos base al personal permanente

2,095,705.09

Remuneraciones Adicionales y Especiales

553,223.79

Prima de vacaciones, dominical y gratificacion de fin de año

553,223.79

Seguridad Social

90,645.91

Seguro de vida

8,055.48

Aportacion patronal ICTSGEM

32,335.73

Seguro de gastos medicos

50,254.70

Impuestos Sobre Nóminas y Otros que se Deriven de una Relación Laboral

35,885.76

Impuesto sobre nomina

35,885.76

Materiales y Suministros**592,930.56**

Materiales de Administración, Emisión de Documentos y Artículos Oficiales

79,231.42

Papelería y art. menores de oficina

20,234.82

Almacenaje y embalaje

9,461.09

Material digital

870.76

CENTRO REGIONAL DE INNOVACION Y DESARROLLO ARTESANAL

ESTADO DE ACTIVIDADES

Hoja : 2

Fecha : 06/03/2014

01 ENE 2013 Al 31 DIC 2013

Descripción	Presentación por Todos	2013
Material impreso e informacion digital		48,165.25
Equipos menores de tecnologias de la inf		499.50
Alimentos y Utensilios		10,333.25
Alimentos y utensilios		10,333.25
Materias Primas y Materiales de Producción y Comercialización		427,584.77
Mercancia directa		427,584.77
Materiales y Artículos de Construcción y de Reparación		24,987.33
Material de pintura		24,128.60
Material electrico		201.65
Material para reparacion		87.00
Material de construccion		190.00
Mat. de limpieza		380.08
Productos Químicos, Farmacéuticos y de Laboratorio		200.00
Fertilizantes, pesticidas y otros agroquimicos		200.00
Combustibles, Lubricantes y Aditivos		32,544.33
Combustibles, lubricantes y aditivos		32,544.33
Vestuario, Blancos, Prendas de Protección y Artículos Deportivos		13,733.09
Uniformes		13,306.59
Prendas de proteccion y seguridad		426.50
Herramientas, Refacciones y Accesorios Menores		4,316.37
Accesorios menores		3,817.37
Herramientas		499.00
Servicios Generales		3,682,417.67
Servicios Básicos		330,091.59
Telefonia celular		51,275.69
Telefonia tradicional		36,872.00
Energia electrica		226,846.71
Agua potable		12,992.93
Mensajería y paquetería		2,104.26
Servicios Profesionales, Científicos y Técnicos y Otros Servicios		2,599,005.82
Servicio de Vigilancia privada		33,686.40
Renta de equipo de copiado		17,639.90
Servicios de asesoria de voz y datos		49,280.00
Diseño montaje y adecuaciones en galeria		198,554.00
Desmontaje de museografia		180,250.42
Consultoria administrativa		522.00
Viniles, fotos e instalacion en galeria		44,763.24
Honorarios edicion de video		2,735.85
Servicios de traduccion		2,735.85
Honorarios curso patolli		2,900.00
Serv de diseño museografico para exposicion		2,046,896.66

CENTRO REGIONAL DE INNOVACION Y DESARROLLO ARTESANAL**ESTADO DE ACTIVIDADES**

Hoja : 3

Fecha : 06/03/2014

01 ENE 2013 Al 31 DIC 2013

Descripción	Presentación por Todos	2013
Produccion de exposiciones		19,041.50
Servicios Financieros, Bancarios y Comerciales		40,179.99
Comision bancaria		14,973.90
Seguro de automoviles		25,206.09
Servicios de Instalación, Reparación, Mantenimiento y Conservación		641,146.79
Serv. de limpieza		27,840.00
Serv. de mantto. de edificio		112,500.00
Mantto. de eq. de transporte		18,003.03
Habilitacion, configuracion prog e inst de voz y datos		9,883.20
Timbres para cfdi		997.60
Instalacion de nodos de voz y datos		14,824.80
Servicio para el control de temperatura		292,947.21
Dictaminacion de estado de conservacion de Obra		164,150.95
Servicios de Traslado y Viáticos		44,866.49
Peajes y casetas		44,866.49
Servicios Oficiales		15,009.00
Gtos. de representacion		3,009.00
Orden social y cultural		12,000.00
Otros Servicios Generales		12,117.99
Impuestos y derechos		6,317.99
Reparacion y mantto. de piezas artesanales		5,800.00
TRANSFERENCIAS, ASIGNACIONES, SUBSIDIOS Y OTRAS AYUDAS		630,794.71
Ayudas Sociales		15,000.00
Ayudas Sociales a Personas		15,000.00
Premiacion en la XIII ed. concurso arte popular		15,000.00
Donativos a Instituciones sin Fines de Lucro		615,794.71
Donativos a Entidades Federativas y Municipios		615,794.71
Secretaria de Economia		615,794.71
OTROS GASTOS Y PÉRDIDAS EXTRAORDINARIAS		986,742.06
Estimaciones, Depreciaciones, Deterioros, Obsolescencia y Amortizaciones		148,872.05
Depreciación de Bienes Muebles		148,872.05
Equipo de computo y tecnologias		89,428.07
Muebles de oficina y estanteria		15,445.14
Equipo de generacion electrica		43,998.84
Otros Gastos		837,870.01
Devoluciones de ingresos ejercicios anteriores		837,870.01
Reintegro de Fideicomiso (FIFODEPI)		222,381.11
Reintegro de fideicomiso (FIDECOM PYMEXPORTA)		297,886.41
Reintegro de fideicomiso (FIDECOM)		317,602.49

CENTRO REGIONAL DE INNOVACION Y DESARROLLO ARTESANAL

ESTADO DE ACTIVIDADES

Hoja : 4

Fecha : 06/03/2014

01 ENE 2013 Al 31 DIC 2013

Descripción Presentación por Todos 2013 20XN-1

AHORRO/DESAHORRO NETO DEL EJERCICIO

212,847.25

ELABORO

C.P. AYINSHA SALAZAR MARQUEZ
SUBDIRECTORA ADMINISTRATIVA

REVISO

C.P. DANIEL ANDRADE TORRES
DIRECTOR ADMINISTRATIVO

VALIDO

C. JOSE GPE GARCIA VALLTIERRA
DIRECTOR GENERAL

CENTRO REGIONAL DE INNOVACION Y DESARROLLO ARTESANAL

ESTADO DE FLUJO DE EFECTIVO

Hoja : 1

Fecha : 06/03/2014

01 ENE 2013

Al

31 DIC 2013

Flujo (-)=Origen (+)=Aplicación

Descripción	Presentación por Todos	2013	20XN-1	Flujo
-------------	------------------------	------	--------	-------

FLUJOS DE EFECTIVO DE LAS ACTIVIDADES DE GESTION

ORIGEN				
Ingresos por Venta de Bienes y Servicios		-829,452.95		-829,452.95
Participaciones y Aportaciones		-5,355,701.44		-5,355,701.44
Participaciones		-5,355,701.44		-5,355,701.44
Transferencias, Asignaciones, Subsidios y Otras ayudas		-2,923,001.92		-2,923,001.92
Transferencias Internas y Asignaciones al Sector Público		-2,923,001.92		-2,923,001.92
OTROS INGRESOS Y BENEFICIOS		226,963.51		226,963.51
APLICACION				
Servicios Personales		2,775,460.55		2,775,460.55
Materiales y Suministros		592,930.56		592,930.56
Servicios Generales		3,682,417.67		3,682,417.67
TRANSFERENCIAS, ASIGNACIONES, SUBSIDIOS Y OTRAS AYUDAS		630,794.71		630,794.71
Ayudas Sociales		15,000.00		15,000.00
Donativos a Instituciones sin Fines de Lucro		615,794.71		615,794.71
OTROS GASTOS Y PÉRDIDAS EXTRAORDINARIAS		986,742.06		986,742.06

FLUJOS NETOS DE EFECTIVO POR ACTIVIDADES DE OPERACION

FLUJOS DE EFECTIVO DE LAS ACTIVIDADES DE INVERSION

ORIGEN				
INGRESOS POR VENTA DE BIENES Y SERVICIOS		-829,452.95		-829,452.95
CONTRIBUCIONES DE CAPITAL				
OTROS INGRESOS Y BENEFICIOS		226,963.51		226,963.51
VENTA DE ACTIVOS FISICOS				
OTROS				
APLICACION				
ACTIVO NO CIRCULANTE		2,448,269.31	4,924,789.74	-2,476,520.43
DERECHOS A RECIBIR EFECTIVO O EQUIVALENTES A LARGO PLAZO				
BIENES MUEBLES INFRAESTRUCTURA Y CONSTRUCCIONES EN PROCESO				
BIENES MUEBLES		2,257,363.25	4,552,508.43	-2,295,145.18
BIENES INTANGIBLES		414,940.56	447,443.76	-32,503.20
DEPRECIACIONES		-224,034.50	-75,162.45	-148,872.05
ACTIVOS DIFERIDOS				

FLUJOS DE EFECTIVO DE LAS ACTIVIDADES DE FINANCIAMIENTO

ORIGEN				
PASIVO (ENDEUDAMIENTO NETO)		-872,355.89	-1,504,647.29	632,291.40
INTERNO		-872,355.89	-1,504,647.29	632,291.40
EXTERNO				
APLICACION				
INCREMENTO DE ACTIVOS FINANCIEROS		3,468,981.72	4,717,010.62	-1,248,028.90
SERVICIOS DE LA DEUDA				
INTERNO		-872,355.89	-1,504,647.29	632,291.40
EXTERNO				

CENTRO REGIONAL DE INNOVACION Y DESARROLLO ARTESANAL

ESTADO DE FLUJO DE EFECTIVO

Hoja : 2

Fecha : 06/03/2014

01 ENE 2013

Al

31 DIC 2013

Flujo (-)=Origen (+)=Aplicación

Descripción	Presentación por Todos	2013	20XN-1	Flujo
-------------	------------------------	------	--------	-------

DISMINUCION DE OTROS PASIVOS

FLUJOS NETOS DE EFECTIVO POR ACTIVIDADES DE FINANCIAMIENTO

INCREMENTO / DISMINUCION NETA EN EL EFECTIVO Y EQUIVALENTES AL EFECTIVO

EFECTIVO Y EQUIVALENTES AL EFECTIVO AL INICIO DEL EJERCICIO	1,220,367.34	3,512,523.13	-2,292,155.79
EFECTIVO Y EQUIVALENTES AL EFECTIVO AL FINAL DEL EJERCICIO	1,220,367.34		1,220,367.34

SUMA DE COLUMNAS	-274,057.99	13,565,171.36	
------------------	--------------------	----------------------	--

<p>ELABORO</p>  <p>C.P. AYINSHA SALAZAR MARQUEZ SUBDIRECTORA ADMINISTRATIVA</p>	<p>REVISO</p>  <p>C.P. DANIEL ANDRADE TORRES DIRECTOR ADMINISTRATIVO</p>	<p>VALIDO</p>  <p>C. JOSE GPE GARCIA VALTIERRA DIRECTOR GENERAL</p>	
---	--	--	--

CENTRO REGIONAL DE INNOVACION Y DESARROLLO ARTESANAL

ESTADO ANALÍTICO DEL ACTIVO

Hoja : 1

Fecha : 06/03/2014

01 ENE 2013 AI 31 DIC 2013

Presentación por Todos

Descripción	Saldo Inicial	Cargos Periodo	Abonos Periodo	Saldo Final	Flujo Periodo
<u>ACTIVO</u>	<u>9,641,800.36</u>	<u>21,649,595.52</u>	<u>24,153,777.51</u>	<u>7,137,618.37</u>	<u>2,504,181.99</u>
ACTIVO CIRCULANTE	4,717,010.62	21,618,778.99	21,646,440.55	4,689,349.06	27,661.56
Efectivo y Equivalentes	3,512,523.13	11,042,128.12	13,334,283.91	1,220,367.34	2,292,155.79
Efectivo		32,000.00	32,000.00		0.00
Ma. Esther Noemi Pacheco Aguilar		2,000.00	2,000.00		0.00
Jose Guadalupe Garcia Valtierra		30,000.00	30,000.00		0.00
Bancos/Tesorería	3,512,523.13	11,010,128.12	13,302,283.91	1,220,367.34	2,292,155.79
Bancos Moneda Nacional	3,512,523.13	11,010,128.12	13,302,283.91	1,220,367.34	2,292,155.79
Banamex cta. 7001/7674658 Superavit (Estatales)	993,479.91	6,109,116.50	7,004,575.22	98,021.19	895,458.72
Banamex cta. 7003/2716553 Fidecom	1,012,065.91	556.37	1,012,622.28		1,012,065.91
Banamex cta.7003/1265000 Fifodepi	223,232.75	430.04	223,662.79		223,232.75
Banamex cta. 7003/4668939 Pymexporta	613,108.09	1,109.28	614,217.37		613,108.09
Banamex cta. 7003/5338312 Ing. Propios	670,636.47	830,488.57	1,505,499.91	-4,374.87	675,011.34
IXE cta. 8001339752 Ing propios		103,925.92	111,806.59	-7,880.67	7,880.67
IXE Cta. 8001339789 Rec federal		764,589.44	417,774.00	346,815.44	-346,815.44
IXE Cta. 8001339761 subsidios 2013 CONACULTA		3,199,912.00	2,412,125.75	787,786.25	-787,786.25
Derechos a Recibir Efectivo o Equivalentes	34,717.54	9,542,251.66	7,418,797.69	2,158,171.51	-2,123,453.97
Cuentas por Cobrar a Corto Plazo	16,036.00	8,669,230.62	6,835,954.67	1,849,311.95	-1,833,275.95
Transferencias de recursos estatales	16,036.00	2,923,001.92	2,718,625.55	220,412.37	-204,376.37
Gobierno del estado de Morelos		4,146,228.70	4,117,329.12	28,899.58	-28,899.58
transferencias de Fideicomisos		1,600,000.00		1,600,000.00	-1,600,000.00
Deudores Diversos por Cobrar a Corto Plazo	845.00	236,454.44	28,499.44	208,800.00	-207,955.00
Deudores Internos	845.00	27,654.44	28,499.44		845.00
Jose Guadalupe Garcia Valtierra	845.00	27,654.44	28,499.44		845.00
Electrica Polux Sa de cv		208,800.00		208,800.00	-208,800.00

CENTRO REGIONAL DE INNOVACION Y DESARROLLO ARTESANAL

ESTADO ANALÍTICO DEL ACTIVO

Hoja : 2

Fecha : 06/03/2014

01 ENE 2013 AI 31 DIC 2013

Presentación por Todos

Descripción	Saldo Inicial	Cargos Periodo	Abonos Periodo	Saldo Final	Flujo Periodo
Contribuciones por Recuperar a Corto Plazo		602,819.20	545,162.58	57,656.62	-57,656.62
Cuentas por Recuperar		602,819.20	545,162.58	57,656.62	-57,656.62
Otros derechos a recibir efectivo o equivalentes a corto plazo	17,836.54	33,747.40	9,181.00	42,402.94	-24,566.40
Subsidio al empleo	17,836.54	33,747.40	9,181.00	42,402.94	-24,566.40
Inventarios	1,169,769.95	1,034,399.21	893,358.95	1,310,810.21	-141,040.26
Inventario de Mercancías para Venta	1,169,769.95	1,034,399.21	893,358.95	1,310,810.21	-141,040.26
Inventario Directo	1,169,769.95	404,975.32	780,851.51	793,893.76	375,876.19
Inventario en consignacion		629,423.89	112,507.44	516,916.45	-516,916.45
ACTIVO NO CIRCULANTE	4,924,789.74	30,816.53	2,507,336.96	2,448,269.31	2,476,520.43
Bienes Muebles	4,552,508.43	25,306.53	2,320,451.71	2,257,363.25	2,295,145.18
Mobiliario y Equipo de Administración	2,406,506.60		1,805,491.92	601,014.68	1,805,491.92
Muebles de Oficina y Estantería	1,074,257.65		806,305.51	267,952.14	806,305.51
Muebles, Excepto de Oficina y Estantería	26,378.40		24,400.02	1,978.38	24,400.02
Equipo de Cómputo y de Tecnologías de la Información	760,238.09		533,114.27	227,123.82	533,114.27
Equipo de telecomunicacion	497,810.69		417,225.49	80,585.20	417,225.49
Otros Mobiliarios y Equipos de Administración	47,821.77		24,446.63	23,375.14	24,446.63
Mobiliario y Equipo Educacional y Recreativo	102,809.80		56,444.33	46,365.47	56,444.33
Equipos y Aparatos Audiovisuales	64,165.40		44,372.68	19,792.72	44,372.68
Cámaras Fotográficas y de Video	38,644.40		12,071.65	26,572.75	12,071.65
Equipo de Transporte	939,285.00			939,285.00	0.00
Vehiculo nissan sentra TM2012	192,185.00			192,185.00	0.00
Ford Ranger D/C 2012	253,000.00			253,000.00	0.00
Camion Ford F450XL REG CHAS CAB	494,100.00			494,100.00	0.00
Maquinaria, Otros Equipos y Herramientas	1,103,907.03	25,306.53	458,515.46	670,698.10	433,208.93
Maquinaria y Equipo Industrial	429,344.13		407,902.40	21,441.73	407,902.40

CENTRO REGIONAL DE INNOVACION Y DESARROLLO ARTESANAL

ESTADO ANALÍTICO DEL ACTIVO




Hoja : 3

Fecha : 06/03/2014

01 ENE 2013 Al 31 DIC 2013

Presentación por Todos

Descripción	Saldo Inicial	Cargos Periodo	Abonos Periodo	Saldo Final	Flujo Periodo
Equipo de comunicacion y telecomunicacion	72,681.94	25,306.53	50,613.06	47,375.41	25,306.53
Kit de video portero	38,941.02			38,941.02	0.00
Conmutador y telefonos secretariales	33,740.92		25,306.53	8,434.39	25,306.53
Equipos de Generación Eléctrica, Aparatos y Accesorios Eléctricos	439,988.00			439,988.00	0.00
Planta de emergencia electrica	439,988.00			439,988.00	0.00
Herramientas y Máquinas-Herramienta	161,892.96			161,892.96	0.00
Activos Intangibles	447,443.76	5,510.00	38,013.20	414,940.56	32,503.20
Software	405,167.56	5,510.00		410,677.56	-5,510.00
Windows server 2008	12,697.56			12,697.56	0.00
Sistema scodap version 2012	382,200.00			382,200.00	0.00
Aspel SAE	10,270.00			10,270.00	0.00
Auditool		5,510.00		5,510.00	-5,510.00
Patentes, Marcas y Derechos	870.00			870.00	0.00
Derechos	870.00			870.00	0.00
Licencias	41,406.20		38,013.20	3,393.00	38,013.20
Licencias Informáticas e Intelectuales	41,406.20		38,013.20	3,393.00	38,013.20
Depreciación, Deterioro y Amortización Acumulada de Bienes	-75,162.45		148,872.05	-224,034.50	148,872.05
Depreciación Acumulada de Bienes Muebles	-75,162.45		148,872.05	-224,034.50	148,872.05
Equipo de computo y tecnologias de la inf	-45,440.47		89,428.07	-134,868.54	89,428.07
Muebles de oficina y estanteria	-7,722.58		15,445.14	-23,167.72	15,445.14
Equipo de generacion electrica	-21,999.40		43,998.84	-65,998.24	43,998.84

ELABORO  C.P. AYINSHA SALAZAR MARQUEZ SUBDIRECTORA ADMINISTRATIVA	REVISO  C.P. DANIEL ANDRADE TORRES DIRECTOR ADMINISTRATIVO	VALIDO  C. JOSE GPE GARCIA VALTIERRA DIRECTOR GENERAL	
---	--	--	--




CENTRO REGIONAL DE INNOVACION Y DESARROLLO ARTESANAL
ESTADO DE CUENTAS ORDEN

Hoja : 1

Fecha : 06/03/2014

01 ENE 2013 AI 31 DIC 2013

Descripción	Presentación por Todos	2013	20XN-1
Ley de Ingresos Estimada		3,223,000.00	
Ley de Ingresos por Ejecutar		-91,321.23	
Modificaciones a la Ley de Ingresos Estimada		5,749,468.78	
Ley de Ingresos Devengada		-1,845,758.12	
Ley de Ingresos Recaudada		-7,035,389.43	
Presupuesto de Egresos Aprobado		-4,388,921.48	
Presupuesto de Egresos por Ejercer		2,884,425.18	
Modificaciones al Presupuesto de Egresos Aprobado		-5,566,822.48	
Presupuesto de Egresos Ejercido		12,497.01	
Presupuesto de Egresos Pagado		7,058,821.77	

 ELABORO C.P. AYINSHA SALAZAR MARQUEZ SUBDIRECTORA ADMINISTRATIVA	 REVISO C.P. DANIEL ANDRADE TORRES DIRECTOR ADMINISTRATIVO	 VALIDO C. JOSE GPE GARCIA VALTIERRA DIRECTOR GENERAL	
--	--	---	--

ESTADO DE VARIACIÓN EN LA HACIENDA PÚBLICA

Periodo del: 01/01/2013 AL 31/12/2013

CONCEPTO	Hacienda Pública Patrimonio contribuido	Hacienda Pública Patrimonio Generado de Ejercicios Anteriores	Hacienda Pública/ Patrimonio Generado del Ejercicio	Ajustes por Cambios de Valor	TOTAL
Hacienda Pública Patrimonio Neto al Final del Ejercicio Anterior 31 diciembre 2012	0.00	\$ 4,547,040.89	0.00	\$	4,547,040.89
Rectificaciones de Resultados de Ejercicios Anteriores	0.00	0.00	0.00	0.00	0.00
Cambios en Políticas Contables	0.00	0.00	0.00	0.00	\$ -
Cambios por Errores Contables (Reclasificación impuesto sobre nomina)	0.00	0.00	\$ 10,928.87	0.00	\$ 10,928.87
Patrimonio Neto Inicial Ajustado del Ejercicio	0.00	\$ 4,547,040.89	0.00	0.00	\$ 4,547,040.89
Actualizaciones y Donaciones de Capital	0.00	0.00	-\$ 2,095,666.71	0.00	-\$ 2,095,666.71
Actualizaciones de la Hacienda Pública/ Patrimonio	0.00	0.00	0.00	0.00	0.00
Variaciones de la Hacienda Pública/ Patrimonio Neto del Ejercicio	0.00	0.00	0.00	0.00	\$ -
Ganancia/Pérdida por Revaluos	0.00	0.00	0.00	0.00	0.00
Reservas	0.00	0.00	0.00	0.00	0.00
Resultado del Ejercicio: Ahorro/ Desahorro	0.00	\$ 3,590,112.18	0.00	0.00	\$ 3,590,112.18
Otras Variaciones de la Hacienda Pública/ Patrimonio Neto	0.00	0.00	0.00	0.00	0.00
Hacienda Pública/Patrimonio Neto al 31 Diciembre 2013	0.00	\$ 8,137,153.07	-\$ 2,084,737.84	0.00	6,052,415.23

ELABORÓ




C.P. AYINSHA S. SALAZAR MARQUEZ
SUBDIRECTORA ADMINISTRATIVA

REVISÓ



CP. DANIEL ANDRADE TORRES
DIRECTOR ADMINISTRATIVO

VALIDÓ



C. JOSE GPE. GARCIA VALTIERRA
DIRECTOR GENERAL