

**CENTRO REGIONAL DE INNOVACION Y DESARROLLO ARTESANAL**  
**ESTADO DE SITUACION FINANCIERA**

Hoja : 1

Fecha : 23/01/2014

01 OCT 2013    AI    31 OCT 2013

Descripción	Presentación por Todos	OCTUBI	SEPT
<b>ACTIVO</b>		11,238,542.10	6,678,532.91
<b>ACTIVO CIRCULANTE</b>		<b>7,061,486.38</b>	<b>2,495,765.82</b>
<b>Efectivo y Equivalentes</b>		<b>743,828.01</b>	<b>421,838.07</b>
Efectivo		17,000.00	17,000.00
Fondo revolvente		17,000.00	17,000.00
Ma. Esther Noemi Pacheco Aguilar		2,000.00	2,000.00
Jose Guadalupe Garcia Valtierra		15,000.00	15,000.00
Bancos/Tesorería		726,828.01	404,838.07
Bancos Moneda Nacional		726,828.01	404,838.07
Banamex cta. 7001/7674658 Superavit (Estatales)		207,670.54	273,612.02
Banamex cta. 7003/5338312 Ing. Propios		152,632.03	131,226.05
IXE cta. 8001339752 Ing propios		19,594.00	
IXE Cta. 8001339789 Rec federal		346,931.44	
<b>Derechos a Recibir Efectivo o Equivalentes</b>		<b>4,878,664.59</b>	<b>668,972.31</b>
Cuentas por Cobrar a Corto Plazo		4,803,198.42	584,530.54
Transferencias de recursos estatales		3,286.42	5,384.43
Gobierno del estado de Morelos		3,199,912.00	579,146.11
transferencias de Fideicomisos		1,600,000.00	
Deudores Diversos por Cobrar a Corto Plazo		0.30	
Deudores Internos		0.30	
Jose Guadalupe Garcia Valtierra		0.30	
Contribuciones por Recuperar a Corto Plazo		36,229.16	46,415.00
Cuentas por Recuperar		36,229.16	46,415.00
Otros derechos a recibir efectivo o equivalentes a corto plazo		39,236.71	38,026.77
Subsidio al empleo		39,236.71	38,026.77
<b>Inventarios</b>		<b>1,438,993.78</b>	<b>1,404,955.44</b>
Inventario de Mercancías para Venta		1,438,993.78	1,404,955.44
Inventario Directo		943,231.71	911,661.85
Inventario en consignacion		495,762.07	493,293.59
<b>ACTIVO NO CIRCULANTE</b>		<b>4,177,055.72</b>	<b>4,182,767.09</b>
<b>Bienes Muebles</b>		<b>3,974,726.92</b>	<b>3,974,726.92</b>
Mobiliario y Equipo de Administración		1,902,970.75	1,902,970.75
Muebles de Oficina y Estantería		826,540.58	826,540.58
Muebles, Excepto de Oficina y Estantería		1,978.38	1,978.38
Equipo de Cómputo y de Tecnologías de la Información		542,437.64	542,437.64
Equipo de telecomunicacion		497,810.69	497,810.69
Otros Mobiliarios y Equipos de Administración		34,203.46	34,203.46
Mobiliario y Equipo Educativo y Recreativo		53,870.67	53,870.67
Equipos y Aparatos Audiovisuales		27,297.92	27,297.92
Cámaras Fotográficas y de Video		26,572.75	26,572.75

# CENTRO REGIONAL DE INNOVACION Y DESARROLLO ARTESANAL

## ESTADO DE SITUACION FINANCIERA

Hoja : 2

Fecha : 23/01/2014

01 OCT 2013    AI    31 OCT 2013

Descripción	Presentación por Todos	OCTUB	SEPT
Equipo de Transporte		939,285.00	939,285.00
Vehiculo nissan sentra TM2012		192,185.00	192,185.00
Ford Ranger D/C 2012		253,000.00	253,000.00
Camion Ford F450XL REG CHAS CAB		494,100.00	494,100.00
Maquinaria, Otros Equipos y Herramientas		1,078,600.50	1,078,600.50
Maquinaria y Equipo Industrial		429,344.13	429,344.13
Equipo de comunicacion y telecomunicacion		47,375.41	47,375.41
Kit de video portero		38,941.02	38,941.02
Conmutador y telefonos secretariales		8,434.39	33,740.92
Equipos de Generación Eléctrica, Aparatos y Accesorios Eléctricos		439,988.00	439,988.00
Planta de emergencia electrica		439,988.00	439,988.00
Herramientas y Máquinas-Herramienta		161,892.96	161,892.96
<b>Activos Intangibles</b>		<b>414,940.56</b>	<b>414,940.56</b>
Software		410,677.56	410,677.56
Windows server 2008		12,697.56	12,697.56
Sistema scodap version 2012		382,200.00	382,200.00
Aspel SAE		10,270.00	10,270.00
Auditool		5,510.00	5,510.00
Patentes, Marcas y Derechos		870.00	870.00
Derechos		870.00	870.00
Licencias		3,393.00	3,393.00
Licencias Informáticas e Intelectuales		3,393.00	3,393.00
<b>Depreciación, Deterioro y Amortización Acumulada de Bienes</b>		<b>-212,611.76</b>	<b>-206,900.39</b>
Depreciación Acumulada de Bienes Muebles		-212,611.76	-206,900.39
Equipo de computo y tecnologias de la inf		-130,778.94	-128,734.14
Muebles de oficina y estanteria		-23,167.72	-23,167.72
Equipo de generacion electrica		-58,665.10	-54,998.53
<b>PASIVO</b>		<b>584,211.79</b>	<b>586,164.53</b>
<b>PASIVO CIRCULANTE</b>		<b>584,211.79</b>	<b>586,164.53</b>
<b>Cuentas por Pagar a Corto Plazo</b>		<b>575,641.79</b>	<b>586,164.53</b>
Servicios Personales por Pagar a Corto Plazo		344.53	24,916.45
Remuneración por pagar al Personal de carácter permanente a CP			22,500.00
Salarios			22,500.00
Remuneraciones adicionales y especiales por pagar a CP			
Seguridad Social y Seguros por pagar a CP			2,273.60
Seguros Atlas SA			2,273.60
Axa Seguros SA de CV			
Otras prestaciones sociales y económicas por pagar a CP		344.53	142.85
Creditos ICTSGEM			
Cuota Obrera ICTSGEM		142.84	142.85

# CENTRO REGIONAL DE INNOVACION Y DESARROLLO ARTESANAL

## ESTADO DE SITUACION FINANCIERA

Hoja : 3

Fecha : 23/01/2014

01 OCT 2013    AI    31 OCT 2013

Descripción	Presentación por Todos	OCTUBF	SEPT
Aportacion patronal	201.69		
Proveedores por Pagar a Corto Plazo	565,360.73		552,841.70
Deudas por Adquisición de Bienes y Contratación de Servicios por Pagar a CP	34,016.82		36,292.27
Comunicaciones Nextel Sa de Cv	3,879.99		3,879.99
Banco Nacional De Mexico			
Telefonos de Mexico	2,496.00		2,711.00
Comision Federal de Electricidad	24,056.88		17,730.08
Sistema DIF Morelos			
Sistema de agua potable y alcantarillado de cuernavaca	2,470.35		
Electrica Polux Sa de cv			
Veronica Ocampo Angulo	1,113.60		
Seguros Inbursa SA			
Sentido y significado sa de cv			11,971.20
Banco Mercantil del Norte, SA			
Proveedores Consignacion artes	496,647.91		493,321.43
Flavio Gutierrez Farfan	3,500.00		5,000.00
Eduardo Mendoza Zuñiga	2,490.00		2,740.00
Arturo Carrillo Campos	914.08		1,760.88
Ruben Flores Apaez	22,960.00		22,960.00
Jose Antonio Mastache Ocampo	1,050.00		
Alfonso Morales Vazquez	920.00		1,300.00
Varios	2,708.00		6,370.00
Ma. Refugio Reyes Hdez	2,400.00		4,100.00
Silvia Najera Juarez	5,613.33		7,843.33
Andrea Arcos Marino	2,300.00		2,300.00
Rosa Consuelo Roldan	7,400.00		7,400.00
Francisca Reyes Linares	6,000.00		6,000.00
Zenaida Nava Luna	900.00		1,200.00
Gonzalo Humberto de la Parra Gomez	1,500.00		1,900.00
Juan Ramirez Peralta	3,580.00		2,000.00
Blanca Adriana Benitez Herrera	11,550.00		11,550.00
Miguel Ramos Clara	1,110.00		1,580.00
J. Inocente Rios Ponciano	10,100.00		10,100.00
Regina Quiroz Alvarez	3,000.00		3,000.00
Maura Hilaria Ortiz Espinoza	730.00		730.00
Silvestre Navarro Cera	9,600.00		9,600.00
Jorge Alberto Arzate Lopez	44,750.00		47,550.00
Julio Martinez B.			2,784.00
Sergio Flores Acevedo			983.22
Hector Villamil Ayala	600.00		1,400.00
Cristobal Salgado Yopez	500.00		500.00

# CENTRO REGIONAL DE INNOVACION Y DESARROLLO ARTESANAL

## ESTADO DE SITUACION FINANCIERA

Hoja : 4

Fecha : 23/01/2014

01 OCT 2013    AI    31 OCT 2013

Descripción	Presentación por Todos	OCTUBF	SEPT
Marcelino Arenas Estrada		1,600.00	2,520.00
Micaela Quiroz Alavez		12,300.00	12,300.00
Julia Estrada Olivares		1,500.00	1,500.00
Celerina Estrada Olivares		1,700.00	1,700.00
Rocke Humberto Portillo Galicia		4,150.00	7,750.00
Claudia Bravo Maravillo		1,000.00	1,000.00
Ma. Elena Arevalo Gonzalez		5,500.00	5,500.00
Maira Isabel Pedraza Ramirez		18,500.00	18,500.00
Victor Manuel Gochez Gomez		50,000.00	50,000.00
Ignacia Estrada Barranco		28,000.00	28,000.00
Joel Vera Carrillo			1,000.00
Victorina Nava Olivares		500.00	500.00
Margarita Amaro Alonso		27,000.00	27,000.00
Lourdes Garcia Coloxtitla		1,400.00	1,500.00
Margarita Torres Aragon		13,500.00	13,500.00
Eleuterio Hernandez Porcayo		8,800.00	8,800.00
J. Trinidad Zaghaf Silva		104,850.00	104,850.00
Yubiel Quiroz Castañeda		500.00	1,000.00
Ismael Tenango Dominguez		2,400.00	2,400.00
Javier Teodoro Miranda Lara			2,000.00
Rene Baltazar Morales		26,800.00	25,000.00
Siloe Sicar Trujillo		3,500.00	3,500.00
Maria Lourdes Santamaria Morales		2,500.00	2,500.00
Araceli Soberanes Estrada		4,400.00	5,100.00
Ma. Fernanda Araujo Alfaro		4,330.00	3,250.00
Xivana Cecilia Morayta Villanueva		4,240.00	
Esteban Hernandez Manrique		20,000.00	
Oscar Martinez Longoria		1,502.50	
Proveedores Directos artesanias		34,696.00	23,228.00
Artesanos de Maracas Magicas			
Constantino Bello Nava		10,745.00	
Andrea Arcos Marino		1,510.00	460.00
Adrian Guzman Jimenez			
Eduardo Mendoza Zuñiga			
Maria Villegas Torres			
Gerbacio Roman Morales		3,240.00	
Mariano Pabon Morales		7,400.00	
Miguel Ramos Clara			22,120.00
Artesanos diversos		5,844.00	
Maura Hilaria Ortiz Espinoza			648.00
Blanca Adriana Benitez Herrera		2,100.00	



**CENTRO REGIONAL DE INNOVACION Y DESARROLLO ARTESANAL**  
**ESTADO DE SITUACION FINANCIERA**

Hoja : 5

Fecha : 23/01/2014

01 OCT 2013 Al 31 OCT 2013

Descripción	Presentación por Todos	OCTUBF	SEPT
Jose Victor Medina Salas		282.00	
Oralia Labastida Flores		3,575.00	
Contratistas por Obras			
Retenciones y Contribuciones por Pagar a Corto Plazo		3,698.16	7,572.10
Impuestos por pagar		271.53	521.13
ISR Retencion salarios		271.53	271.43
Ret. ISR honorarios			249.70
Impuestos Sobre Nómina y Otros que Deriven de una Relación Laboral por Pagar a CP		3,426.63	7,050.97
Otras Cuentas por Pagar a Corto Plazo		6,238.37	834.28
Acreedores Diversos		6,238.37	834.28
Jose guadalupe Garcia Valtierra		6,238.37	834.28
<b>Otros Pasivos a Corto Plazo</b>		<b>8,570.00</b>	
Ingresos por Clasificar		8,570.00	
Salas Basanti, SC		8,375.00	
Banco Nacional de Mexico		195.00	
<b>HACIENDA PÚBLICA/ PATRIMONIO</b>		<b>10,654,330.31</b>	<b>6,092,368.38</b>
<b>HACIENDA PÚBLICA/PATRIMONIO CONTRIBUIDO</b>		<b>979,001.36</b>	<b>948,289.50</b>
<b>Donaciones de Capital</b>		<b>979,001.36</b>	<b>948,289.50</b>
Secretaria de Desarrollo economico		862,266.42	862,306.42
Secretaria de desarrollo economico		862,266.42	862,306.42
Donacion fondo solidario		18,865.80	19,675.80
Fondo solidario		18,865.80	19,675.80
Adquisiciones de Mercancia		97,869.14	66,307.28
Adquisicion de mercancias		97,869.14	66,307.28
<b>HACIENDA PÚBLICA /PATRIMONIO GENERADO</b>		<b>9,675,328.95</b>	<b>5,144,078.88</b>
<b>Resultados del Ejercicio: (Ahorro/ Desahorro)</b>		<b>2,735,653.46</b>	<b>1,795,596.61</b>
<b>Resultados de Ejercicios Anteriores</b>		<b>3,599,060.04</b>	<b>3,599,060.04</b>
Resultado de ejercicios anteriores		3,599,060.04	3,599,060.04
Ejercicios anteriores		3,599,060.04	3,599,060.04
<b>Adquisicion de activos</b>		<b>3,340,615.45</b>	<b>3,340,615.45</b>
Bienes muebles		445,185.00	445,185.00
Bienes Muebles		445,185.00	445,185.00
Bienes muebles transferidos		2,895,430.45	2,895,430.45
Bienes muebles transferidos		2,895,430.45	2,895,430.45
<b>TOTAL DE PASIVO Y HACIENDA PUBLICA/PATRIMONIC</b>		<b>11,238,542.10</b>	<b>6,678,532.91</b>

 ELABORO C.P. AYINSHA SALAZAR MARQUEZ SUBDIRECTORA ADMINISTRATIVA	 REVISO C.P. DANIEL ANDRADE TORRES DIRECTOR ADMINISTRATIVO	 VALIDO C. JOSE GPE GARCIA VALTIERRA DIRECTOR GENERAL
---	--	--

# CENTRO REGIONAL DE INNOVACION Y DESARROLLO ARTESANAL

## ESTADO DE ACTIVIDADES

Hoja : 1

Fecha : 28/11/2013

01 OCT 2013    Al    31 OCT 2013

Descripción	Presentación por Todos	OCTUBR	SEPTI
<b><u>INGRESOS Y OTROS BENEFICIOS</u></b>			
		<b><u>7,935,221.36</u></b>	<b><u>2,834,612.85</u></b>
<b>INGRESOS DE GESTIÓN</b>		<b>660,134.79</b>	<b>542,961.64</b>
<b>Ingresos por Venta de Bienes y Servicios</b>		<b>660,134.79</b>	<b>542,961.64</b>
Ingresos por Venta de Mercancías		660,134.79	542,961.64
Venta de artesanías		660,134.79	542,961.64
<b>PARTICIPACIONES, APORTACIONES, TRANSFERENCIAS, ASIGNACIONES, SUBSIDIOS Y OTRAS AYUDAS</b>		<b>7,488,101.58</b>	<b>2,503,816.22</b>
<b>Participaciones y Aportaciones</b>		<b>5,355,701.44</b>	<b>555,789.44</b>
Participaciones		5,355,701.44	555,789.44
Proyecto federal Subsidios 2012 CONACULTA		555,789.44	555,789.44
Fondo desarrollo empresarial y promocion a la inversion		1,600,000.00	
Proyecto federal subsidios 2013 por CONACULTA		3,199,912.00	
<b>Transferencias, Asignaciones, Subsidios y Otras ayudas</b>		<b>2,132,400.14</b>	<b>1,948,026.78</b>
Transferencias Internas y Asignaciones al Sector Público		2,132,400.14	1,948,026.78
Transferencias estatales		2,132,400.14	1,948,026.78
<b>OTROS INGRESOS Y BENEFICIOS</b>		<b>213,015.01</b>	<b>212,165.01</b>
<b>Disminución del Exceso de Estimaciones por Pérdida o Deterioro u Obsolescencia</b>		<b>213,060.25</b>	<b>212,210.25</b>
Descuentos sobre venta de Artesania		213,060.25	212,210.25
Descuento sobre ventas		213,060.25	212,210.25
<b>Otros Ingresos y Beneficios Varios</b>		<b>45.24</b>	<b>45.24</b>
Otros Ingresos y Beneficios Varios		45.24	45.24
Otros ingresos y beneficios		45.24	45.24
<b><u>GASTOS Y OTRAS PÉRDIDAS</u></b>			
		<b><u>5,199,567.90</u></b>	<b><u>4,630,209.46</u></b>
<b>GASTOS DE FUNCIONAMIENTO</b>		<b>3,608,453.87</b>	<b>3,044,806.80</b>
<b>Servicios Personales</b>		<b>1,897,841.87</b>	<b>1,700,578.20</b>
Remuneraciones al Personal de Carácter Permanente		1,747,997.47	1,576,614.57
Servicios personales		880,502.31	709,119.41
Sueldos base al personal permanente		1,747,997.47	1,576,614.57
Remuneraciones Adicionales y Especiales		28,681.75	28,681.75
Remuneraciones especiales		28,681.75	28,681.75
Prima de vacaciones, dominical y gratificacion de fin de año		28,681.75	28,681.75
Seguridad Social		85,276.89	62,904.78
Prima de seguros		63,283.79	40,911.68
Seguro de vida		5,781.88	5,781.88
Aportacion patronal ICTSGEM		26,966.71	24,163.52
Seguro de gastos medicos		52,528.30	32,959.38
Impuestos Sobre Nóminas y Otros que se Deriven de una Relación Laboral		35,885.76	32,377.10
Impuesto sobre nomina		35,885.76	32,377.10
<b>Materiales y Suministros</b>		<b>412,760.95</b>	<b>302,010.00</b>
Materiales de Administración, Emisión de Documentos y Artículos Oficiales		79,081.46	74,067.21

# CENTRO REGIONAL DE INNOVACION Y DESARROLLO ARTESANAL

## ESTADO DE ACTIVIDADES

Hoja : 2

Fecha : 28/11/2013

01 OCT 2013    Al    31 OCT 2013

Descripción	Presentación por Todos	OCTUBF	SEPTI
Materiales y suministros		70,861.43	65,847.18
Papelería y art. menores de oficina		20,084.86	16,237.70
Almacenaje y embalaje		9,461.09	8,294.00
Material digital		870.76	870.76
Material impreso e informacion digital		48,165.25	48,165.25
Equipos menores de tecnologías de la inf		499.50	499.50
Alimentos y Utensilios		10,250.50	10,119.95
Alimentos y utensilios		6,122.10	5,991.55
Alimentos y utensilios		10,250.50	10,119.95
Materias Primas y Materiales de Producción y Comercialización		271,563.42	177,029.50
Materiales para su comercializacion		218,103.42	123,569.50
Mercancia directa		271,563.42	177,029.50
Materiales y Artículos de Construcción y de Reparación		2,789.73	2,789.73
Material para reparacion		2,048.45	2,048.45
Material de pintura		1,931.00	1,931.00
Material electrico		201.65	201.65
Material para reparacion		87.00	87.00
Material de construccion		190.00	190.00
Mat. de limpieza		380.08	380.08
Productos Químicos, Farmacéuticos y de Laboratorio		200.00	200.00
Articulos medicos		200.00	200.00
Fertilizantes, pesticidas y otros agroquimicos		200.00	200.00
Combustibles, Lubricantes y Aditivos		31,044.33	20,344.33
Combustibles, lubricantes y aditivos		31,044.33	20,344.33
Vestuario, Blancos, Prendas de Protección y Artículos Deportivos		13,733.09	13,733.09
Material textil		426.50	426.50
Uniformes		13,306.59	13,306.59
Prendas de proteccion y seguridad		426.50	426.50
Herramientas, Refacciones y Accesorios Menores		4,098.42	3,726.19
Refacciones y accesorios menores		3,013.82	2,641.59
Accesorios menores		3,599.42	3,227.19
Herramientas		499.00	499.00
<b>Servicios Generales</b>		<b>1,297,851.05</b>	<b>1,042,218.60</b>
Servicios Básicos		272,577.98	239,299.50
Servicios generales		141,200.91	107,922.43
Telefonia celular		43,515.71	39,635.72
Telefonia tradicional		30,572.00	28,076.00
Energía eléctrica		185,884.71	161,826.71
Agua potable		10,688.37	8,218.02
Mensajería y paquetería		1,917.19	1,543.05
Servicios Profesionales, Científicos y Técnicos y Otros Servicios		741,867.66	533,067.66

# CENTRO REGIONAL DE INNOVACION Y DESARROLLO ARTESANAL

## ESTADO DE ACTIVIDADES

Hoja : 3

Fecha : 28/11/2013

01 OCT 2013    AI    31 OCT 2013

Descripción	Presentación por Todos	OCTUBF	SEPTI
Serv. profesionales		572,963.43	364,163.43
Servicio de Vigilancia privada		33,686.40	33,686.40
Renta de equipo de copiado		17,639.90	17,639.90
Servicios de asesoría de voz y datos		49,280.00	49,280.00
Diseño montaje y adecuaciones en galería		198,554.00	198,554.00
Desmontaje de museografía		180,250.42	180,250.42
Consultoría administrativa		522.00	522.00
Viniles, fotos e instalación en galería		44,763.24	44,763.24
Honorarios edición de video		2,735.85	2,735.85
Servicios de traducción		2,735.85	2,735.85
Honorarios curso patolli		2,900.00	2,900.00
Asesoría para desarrollo artesanal		208,800.00	
Servicios Financieros, Bancarios y Comerciales		36,040.59	25,986.11
Servicios financieros		22,077.72	12,023.24
Comisión bancaria		10,834.50	8,776.03
Seguro de automoviles		25,206.09	17,210.08
Servicios de Instalación, Reparación, Mantenimiento y Conservación		183,431.83	183,431.83
Servicios de Mantenimiento		87,891.83	87,891.83
Serv. de limpieza		27,840.00	27,840.00
Serv. de mantto. de edificio		112,500.00	112,500.00
Mantto. de eq. de transporte		17,943.03	17,943.03
Habilitación, configuración prog e inst de voz y datos		9,883.20	9,883.20
Timbres para cfdi		440.80	440.80
Instalación de nodos de voz y datos		14,824.80	14,824.80
Servicios de Traslado y Viáticos		38,388.00	35,195.50
Traslados		19,644.00	16,451.50
Peajes y casetas		38,388.00	35,195.50
Servicios Oficiales		14,041.00	14,041.00
Exposiciones		14,041.00	14,041.00
Gtos. de representación		2,041.00	2,041.00
Orden social y cultural		12,000.00	12,000.00
Otros Servicios Generales		11,503.99	11,197.00
Otros servicios		10,212.99	9,906.00
Impuestos y derechos		5,703.99	5,397.00
Reparación y mantto. de piezas artesanales		5,800.00	5,800.00
<b>TRANSFERENCIAS, ASIGNACIONES, SUBSIDIOS Y OTRAS AYUDAS</b>		<b>615,794.71</b>	<b>615,794.71</b>
<b>Donativos a Instituciones sin Fines de Lucro</b>		<b>615,794.71</b>	<b>615,794.71</b>
Donativos a Entidades Federativas y Municipios		615,794.71	615,794.71
Donación a Entidades estatales		615,794.71	615,794.71
Secretaría de Economía		615,794.71	615,794.71
<b>OTROS GASTOS Y PÉRDIDAS EXTRAORDINARIAS</b>		<b>975,319.32</b>	<b>969,607.95</b>




**CENTRO REGIONAL DE INNOVACION Y DESARROLLO ARTESANAL**  
**ESTADO DE ACTIVIDADES**

Hoja : 4

Fecha : 28/11/2013

01 OCT 2013 Al 31 OCT 2013

Descripción	Presentación por Todos	OCTUBF	SEPTI
<b>Estimaciones, Depreciaciones, Deterioros, Obsolescencia y Amortizaciones</b>		<b>137,449.31</b>	<b>131,737.94</b>
Depreciación de Bienes Muebles		137,449.31	131,737.94
Equipo de computo y tecnologías		85,338.47	83,293.67
Muebles de oficina y estanteria		15,445.14	15,445.14
Equipo de generacion electrica		36,665.70	32,999.13
<b>Otros Gastos</b>		<b>837,870.01</b>	<b>837,870.01</b>
Devoluciones de ingresos ejercicios anteriores		837,870.01	837,870.01
Reintegro de Fideicomiso (FIFODEPI)		222,381.11	222,381.11
Reintegro de fideicomiso (FIDECOM PYMEXPORTA)		297,886.41	297,886.41
Reintegro de fideicomiso (FIDECOM)		317,602.49	317,602.49
<b>AHORRO/DESAHORRO NETO DEL EJERCICIO</b>		<b>2,735,653.46</b>	<b>-1,795,596.61</b>

ELABORO 	REVISO 	VALIDO 	
C.P. AYINSHA SALAZAR MARQUEZ SUBDIRECTORA ADMINISTRATIVA	C.P. DANIEL ANDRADE TORRES DIRECTOR ADMINISTRATIVO	C. JOSE GPE. GARCIA VALTIERRA DIRECTOR GENERAL	

**ESTADO DE VARIACIÓN EN LA HACIENDA PÚBLICA**

Periodo del: 01/10/2013 AL 31/10/2013

CONCEPTO	Hacienda Pública Patrimonio contribuido	Hacienda Pública Patrimonio Generado de Ejercicios Anteriores	Hacienda Pública/ Patrimonio Generado del Ejercicio	Ajustes por Cambios de Valor	TOTAL
Hacienda Pública Patrimonio Neto al Final del Ejercicio Anterior 31 diciembre 2012	0.00	\$ 4,547,040.89	0.00	\$	4,547,040.89
Rectificaciones de Resultados de Ejercicios Anteriores	0.00	0.00	0.00	0.00	0.00
Cambios en Políticas Contables	0.00	0.00	0.00	0.00	\$ -
Cambios por Errores Contables (Reclasificación impuesto sobre nomina)	0.00	0.00	\$ 10,928.87	0.00	\$ 10,928.87
Patrimonio Neto Inicial Ajustado del Ejercicio	0.00	\$ 4,547,040.89	0.00	0.00	\$ 4,547,040.89
Actualizaciones y Donaciones de Capital	0.00	0.00	-\$ 229,405.09	0.00	-\$ 229,405.09
Actualizaciones de la Hacienda Pública/ Patrimonio	0.00	0.00	0.00	0.00	0.00
Variaciones de la Hacienda Pública/ Patrimonio Neto del Ejercicio	0.00	0.00	0.00	0.00	\$ -
Ganancia/Pérdida por Revaluos	0.00	0.00	0.00	0.00	0.00
Reservas	0.00	0.00	0.00	0.00	0.00
Resultado del Ejercicio: Ahorro/ Desahorro	0.00	\$ 3,590,112.18	0.00	0.00	\$ 3,590,112.18
Otras Variaciones de la Hacienda Pública/ Patrimonio Neto	0.00	0.00	0.00	0.00	0.00
<b>Hacienda Pública/Patrimonio Neto al 31 Octubre 2013</b>	<b>0.00</b>	<b>\$ 8,137,153.07</b>	<b>-\$ 218,476.22</b>	<b>0.00</b>	<b>7,918,676.85</b>

ELABORÓ



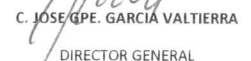
C.P. AYINSHA S. SALAZAR MARQUEZ  
SUBDIRECTORA ADMINISTRATIVA

REVISÓ



CP. DANIEL ANDRADE TORRES  
DIRECTOR ADMINISTRATIVO

VALIDÓ



C. JOSE GPE. GARCIA VALTIERRA  
DIRECTOR GENERAL

**CENTRO REGIONAL DE INNOVACION Y DESARROLLO ARTESANAL**  
**ESTADO ANALÍTICO DEL ACTIVO**

Hoja : 1

Fecha : 28/11/2013

01 OCT 2013    Al    31 OCT 2013

Presentación por Todos

Descripción	Saldo Inicial	Cargos Periodo	Abonos Periodo	Saldo Final	Flujo Periodo
<b>ACTIVO</b>	<b><u>6,678,532.91</u></b>	<b><u>6,512,187.01</u></b>	<b><u>1,952,177.82</u></b>	<b><u>11,238,542.10</u></b>	<b><u>-4,560,009.19</u></b>
ACTIVO CIRCULANTE	2,495,765.82	6,486,880.48	1,921,159.92	7,061,486.38	-4,565,720.56
Efectivo y Equivalentes	421,838.07	1,192,119.39	870,129.45	743,828.01	-321,989.94
Efectivo	17,000.00			17,000.00	0.00
Fondo revolvente	2,000.00			2,000.00	0.00
Ma. Esther Noemi Pacheco Aguilar	2,000.00			2,000.00	0.00
Jose Guadalupe Garcia Valtierra	15,000.00			15,000.00	0.00
Bancos/Tesorería	404,838.07	1,192,119.39	870,129.45	726,828.01	-321,989.94
Bancos Moneda Nacional	404,838.07	1,192,119.39	870,129.45	726,828.01	-321,989.94
Banamex cta. 7001/7674658 Superavit (Estatales)	273,612.02	186,471.37	252,412.85	207,670.54	65,941.48
Banamex cta. 7003/5338312 Ing. Propios	131,226.05	221,058.58	199,652.60	152,632.03	-21,405.98
IXE cta. 8001339752 Ing propios		20,000.00	406.00	19,594.00	-19,594.00
IXE Cta. 8001339789 Rec federal		764,589.44	417,658.00	346,931.44	-346,931.44
Derechos a Recibir Efectivo o Equivalentes	668,972.31	5,164,964.67	955,272.39	4,878,664.59	-4,209,692.28
Cuentas por Cobrar a Corto Plazo	584,530.54	5,046,908.28	828,240.40	4,803,198.42	-4,218,667.88
Transferencias de recursos estatales	5,384.43	184,373.36	186,471.37	3,286.42	2,098.01
Gobierno del estado de Morelos	579,146.11	3,262,534.92	641,769.03	3,199,912.00	-2,620,765.89
transferencias de Fideicomisos		1,600,000.00		1,600,000.00	-1,600,000.00
Deudores Diversos por Cobrar a Corto Plazo		0.30		0.30	-0.30
Deudores Internos		0.30		0.30	-0.30
Jose Guadalupe Garcia Valtierra		0.30		0.30	-0.30
Contribuciones por Recuperar a Corto Plazo	46,415.00	116,323.15	126,508.99	36,229.16	10,185.84
Cuentas por Recuperar	46,415.00	116,323.15	126,508.99	36,229.16	10,185.84
Otros derechos a recibir efectivo o equivalentes a corto plazo	38,026.77	1,732.94	523.00	39,236.71	-1,209.94
Subsidio al empleo	38,026.77	1,732.94	523.00	39,236.71	-1,209.94

# CENTRO REGIONAL DE INNOVACION Y DESARROLLO ARTESANAL

## ESTADO ANALÍTICO DEL ACTIVO

Hoja : 2

Fecha : 28/11/2013

01 OCT 2013

Al

31 OCT 2013

Presentación por Todos

Descripción	Saldo Inicial	Cargos Periodo	Abonos Periodo	Saldo Final	Flujo Periodo
Inventarios	1,404,955.44	129,796.42	95,758.08	1,438,993.78	-34,038.34
Inventario de Mercancías para Venta	1,404,955.44	129,796.42	95,758.08	1,438,993.78	-34,038.34
Inventario Directo	911,661.85	97,753.92	66,184.06	943,231.71	-31,569.86
Inventario en consignacion	493,293.59	32,042.50	29,574.02	495,762.07	-2,468.48
<b>ACTIVO NO CIRCULANTE</b>	<b>4,182,767.09</b>	<b>25,306.53</b>	<b>31,017.90</b>	<b>4,177,055.72</b>	<b>5,711.37</b>
Bienes Muebles	3,974,726.92	25,306.53	25,306.53	3,974,726.92	0.00
Mobiliario y Equipo de Administración	1,902,970.75			1,902,970.75	0.00
Muebles de Oficina y Estantería	826,540.58			826,540.58	0.00
Muebles, Excepto de Oficina y Estantería	1,978.38			1,978.38	0.00
Equipo de Cómputo y de Tecnologías de la Información	542,437.64			542,437.64	0.00
Equipo de telecomunicacion	497,810.69			497,810.69	0.00
Otros Mobiliarios y Equipos de Administración	34,203.46			34,203.46	0.00
Mobiliario y Equipo Educativo y Recreativo	53,870.67			53,870.67	0.00
Equipos y Aparatos Audiovisuales	27,297.92			27,297.92	0.00
Cámaras Fotográficas y de Video	26,572.75			26,572.75	0.00
Equipo de Transporte	939,285.00			939,285.00	0.00
Vehiculo nissan sentra TM2012	192,185.00			192,185.00	0.00
Ford Ranger D/C 2012	253,000.00			253,000.00	0.00
Camion Ford F450XL REG CHAS CAB	494,100.00			494,100.00	0.00
Maquinaria, Otros Equipos y Herramientas	1,078,600.50	25,306.53	25,306.53	1,078,600.50	0.00
Maquinaria y Equipo Industrial	429,344.13			429,344.13	0.00
Equipo de comunicacion y telecomunicacion	47,375.41	25,306.53	25,306.53	47,375.41	0.00
Kit de video portero	38,941.02			38,941.02	0.00
Conmutador y telefonos secretariales	33,740.92		25,306.53	8,434.39	25,306.53
Equipos de Generación Eléctrica, Aparatos y Accesorios Eléctricos	439,988.00			439,988.00	0.00



# CENTRO REGIONAL DE INNOVACION Y DESARROLLO ARTESANAL

## ESTADO ANALÍTICO DEL ACTIVO

Hoja : 3




Fecha : 28/11/2013

01 OCT 2013

Al 31 OCT 2013

Presentación por Todos

Descripción	Saldo Inicial	Cargos Periodo	Abonos Periodo	Saldo Final	Flujo Periodo
Planta de emergencia electrica	439,988.00			439,988.00	0.00
Herramientas y Máquinas-Herramienta	161,892.96			161,892.96	0.00
<b>Activos Intangibles</b>	<b>414,940.56</b>			<b>414,940.56</b>	<b>0.00</b>
Software	410,677.56			410,677.56	0.00
Windows server 2008	12,697.56			12,697.56	0.00
Sistema scodap version 2012	382,200.00			382,200.00	0.00
Aspel SAE	10,270.00			10,270.00	0.00
Auditool	5,510.00			5,510.00	0.00
Patentes, Marcas y Derechos	870.00			870.00	0.00
Derechos	870.00			870.00	0.00
Licencias	3,393.00			3,393.00	0.00
Licencias Informáticas e Intelectuales	3,393.00			3,393.00	0.00
<b>Depreciación, Deterioro y Amortización Acumulada de Bienes</b>	<b>-206,900.39</b>		<b>5,711.37</b>	<b>-212,611.76</b>	<b>5,711.37</b>
Depreciación Acumulada de Bienes Muebles	-206,900.39		5,711.37	-212,611.76	5,711.37
Equipo de computo y tecnologias de la inf	-128,734.14		2,044.80	-130,778.94	2,044.80
Muebles de oficina y estanteria	-23,167.72			-23,167.72	0.00
Equipo de generacion electrica	-54,998.53		3,666.57	-58,665.10	3,666.57

<p><b>ELABORO</b></p>  C.P. AYINSHA SALAZAR MARQUEZ SUBDIRECTORA ADMINISTRATIVA	<p><b>REVISÓ</b></p>  C.P. DANIEL ANDRADE TORRES DIRECTOR ADMINISTRATIVO	<p><b>VALIDO</b></p>  C. JOSE GPE GARCIA VALTIERRA DIRECTOR GENERAL	
--	---	---	--

# CENTRO REGIONAL DE INNOVACION Y DESARROLLO ARTESANAL

## ESTADO DE FLUJO DE EFECTIVO

Hoja : 1

Fecha : 28/11/2013

01 OCT 2013

Al

31 OCT 2013

Flujo (-)=Origen (+)=Aplicación

Descripción	Presentación por Todos	OCTUBR	SEPTI	Flujo
<b><u>FLUJOS DE EFECTIVO DE LAS ACTIVIDADES DE GESTION</u></b>				
<b>ORIGEN</b>				
Ingresos por Venta de Bienes y Servicios		-660,134.79	-542,961.64	-117,173.15
Participaciones y Aportaciones		-5,355,701.44	-555,789.44	-4,799,912.00
Participaciones		-5,355,701.44	-555,789.44	-4,799,912.00
Transferencias, Asignaciones, Subsidios y Otras ayudas		-2,132,400.14	-1,948,026.78	-184,373.36
Transferencias Internas y Asignaciones al Sector Público		-2,132,400.14	-1,948,026.78	-184,373.36
OTROS INGRESOS Y BENEFICIOS		213,015.01	212,165.01	850.00
<b>APLICACION</b>				
Servicios Personales		1,897,841.87	1,700,578.20	197,263.67
Materiales y Suministros		412,760.95	302,010.00	110,750.95
Servicios Generales		1,297,851.05	1,042,218.60	255,632.45
TRANSFERENCIAS, ASIGNACIONES, SUBSIDIOS Y OTRAS AYUDAS		615,794.71	615,794.71	
Donativos a Instituciones sin Fines de Lucro		615,794.71	615,794.71	
OTROS GASTOS Y PÉRDIDAS EXTRAORDINARIAS		975,319.32	969,607.95	5,711.37
<b><u>FLUJOS NETOS DE EFECTIVO POR ACTIVIDADES DE OPERACION</u></b>				
<b>FLUJOS DE EFECTIVO DE LAS ACTIVIDADES DE INVERSION</b>				
<b>ORIGEN</b>				
INGRESOS POR VENTA DE BIENES Y SERVICIOS		-660,134.79	-542,961.64	-117,173.15
CONTRIBUCIONES DE CAPITAL				
OTROS INGRESOS Y BENEFICIOS		213,015.01	212,165.01	850.00
VENTA DE ACTIVOS FISICOS				
OTROS				
<b>APLICACION</b>				
ACTIVO NO CIRCULANTE		4,177,055.72	4,182,767.09	-5,711.37
DERECHOS A RECIBIR EFECTIVO O EQUIVALENTES A LARGO PLAZO				
BIENES MUEBLES INFRAESTRUCTURA Y CONSTRUCCIONES EN PROCESO				
BIENES MUEBLES		3,974,726.92	3,974,726.92	
BIENES INTANGIBLES		414,940.56	414,940.56	
DEPRECIACIONES		-212,611.76	-206,900.39	-5,711.37
ACTIVOS DIFERIDOS				
<b>FLUJOS DE EFECTIVO DE LAS ACTIVIDADES DE FINANCIAMIENTO</b>				
<b>ORIGEN</b>				
PASIVO (ENDEUDAMIENTO NETO)		-584,211.79	-586,164.53	1,952.74
INTERNO		-584,211.79	-586,164.53	1,952.74
EXTERNO				
<b>APLICACION</b>				
INCREMENTO DE ACTIVOS FINANCIEROS		6,317,658.37	2,495,765.82	3,821,892.55
SERVICIOS DE LA DEUDA				
INTERNO		-584,211.79	-586,164.53	1,952.74
EXTERNO				
DISMINUCION DE OTROS PASIVOS				

**CENTRO REGIONAL DE INNOVACION Y DESARROLLO ARTESANAL**  
**ESTADO DE FLUJO DE EFECTIVO**

Hoja : 2

Fecha : 28/11/2013



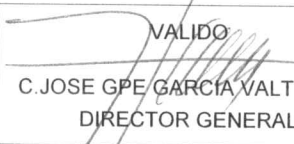
01 OCT 2013

Al

31 OCT 2013

Flujo (-)=Origen (+)=Aplicación

Descripción	Presentación por Todos	OCTUBR	SEPTI	Flujo
FLUJOS NETOS DE EFECTIVO POR ACTIVIDADES DE FINANCIAMIENTO				
<b>INCREMENTO / DISMINUCION NETA EN EL EFECTIVO Y EQUIVALENTES AL EFECTIVO</b>				
EFFECTIVO Y EQUIVALENTES AL EFECTIVO AL INICIO DEL EJERCICIO		743,828.01	421,838.07	321,989.94
EFFECTIVO Y EQUIVALENTES AL EFECTIVO AL FINAL DEL EJERCICIO		743,828.01		743,828.01
<b>SUMA DE COLUMNAS</b>		<b>4,351,710.35</b>	<b>9,101,422.95</b>	

ELABORO 	REVISOR 	VALIDO 	
C.P. AYINSHA SALAZAR MARQUEZ SUBDIRECTORA ADMINISTRATIVA	C.P. DANIEL ANDRADE TORRES DIRECTOR ADMINISTRATIVO	C. JOSE GPE GARCIA VALTIERRA DIRECTOR GENERAL	




**CENTRO REGIONAL DE INNOVACION Y DESARROLLO ARTESANAL**  
**ESTADO DE CUENTAS ORDEN**

Hoja : 1

Fecha : 28/11/2013

01 OCT 2013    AI    31 OCT 2013

Descripción	Presentación por Todos	OCTUBR	SEPTI
Ley de Ingresos Estimada		3,223,000.00	3,223,000.00
Ley de Ingresos por Ejecutar		-931,923.01	-1,049,973.21
Modificaciones a la Ley de Ingresos Estimada		5,644,099.12	661,540.82
Ley de Ingresos Devengada		-4,838,490.92	-605,298.87
Ley de Ingresos Recaudada		-3,096,685.19	-2,229,268.74
Presupuesto de Egresos Aprobado		-4,388,921.48	-4,388,921.48
Presupuesto de Egresos por Ejercer		6,236,410.42	2,000,145.49
Modificaciones al Presupuesto de Egresos Aprobado		-5,461,452.82	-661,540.82
Presupuesto de Egresos Ejercido		79,079.15	92,958.27
Presupuesto de Egresos Pagado		3,534,884.73	2,957,358.54

 ELABORO C.P. AYINSHA SALAZAR MARQUEZ SUBDIRECTORA ADMINISTRATIVA	 REVISO C.P. DANIEL ANDRADE TORRES DIRECTOR ADMINISTRATIVO	 VALIDO C. JOSE GPE GARCIA VALTIERRA DIRECTOR GENERAL	
---	--	--	--

# CENTRO REGIONAL DE INNOVACION Y DESARROLLO ARTESANAL

## BALANZA DE COMPROBACIÓN

Presentación por Todos

Fecha : 23/01/2014

Periodo del 01/10/2013 Al 31/10/2013

Hoja : 1

Cuenta	Nombre	Subsidio	Sdo. Ini.	Debe	Haber	Sdo. Fin.
1	ACTIVO		6,678,532.91	6,512,187.01	1,952,177.82	11,238,542.10
1.1	ACTIVO CIRCULANTE		2,495,765.82	6,486,880.48	1,921,159.92	7,061,486.38
1.1.1	Efectivo y Equivalentes		421,838.07	1,192,119.39	870,129.45	743,828.01
1.1.1.1	Efectivo		17,000.00	0.00	0.00	17,000.00
1.1.1.1.1	Fondo revolvente		17,000.00	0.00	0.00	17,000.00
1.1.1.1.1.002	Ma. Esther Noemi Pacheco Aguilar		2,000.00	0.00	0.00	2,000.00
1.1.1.1.1.003	Jose Guadalupe Garcia Valtierra		15,000.00	0.00	0.00	15,000.00
1.1.1.2	Bancos/Tesorería		404,838.07	1,192,119.39	870,129.45	726,828.01
1.1.1.2.1	Bancos Moneda Nacional		404,838.07	1,192,119.39	870,129.45	726,828.01
1.1.1.2.1.001	Banamex cta. 7001/7674658 Superavit (Estatales)		273,612.02	186,471.37	252,412.85	207,670.54
1.1.1.2.1.006	Banamex cta. 7003/5338312 Ing. Propios		131,226.05	221,058.58	199,652.60	152,632.03
1.1.1.2.1.007	IXE cta. 8001339752 Ing propios		0.00	20,000.00	406.00	19,594.00
1.1.1.2.1.008	IXE Cta. 8001339789 Rec federal		0.00	764,589.44	417,658.00	346,931.44
1.1.2	Derechos a Recibir Efectivo o Equivalentes		668,972.31	5,164,964.67	955,272.39	4,878,664.59
1.1.2.2	Cuentas por Cobrar a Corto Plazo		584,530.54	5,046,908.28	828,240.40	4,803,198.42
1.1.2.2.1	Transferencias de recursos estatales		5,384.43	184,373.36	186,471.37	3,286.42
1.1.2.2.2	Gobierno del estado de Morelos		579,146.11	3,262,534.92	641,769.03	3,199,912.00
1.1.2.2.3	transferencias de Fideicomisos		0.00	1,600,000.00	0.00	1,600,000.00
1.1.2.3	Deudores Diversos por Cobrar a Corto Plazo		0.00	0.30	0.00	0.30
1.1.2.3.1	Deudores Internos		0.00	0.30	0.00	0.30
1.1.2.3.1.002	Jose Guadalupe Garcia Valtierra		0.00	0.30	0.00	0.30
1.1.2.4	Contribuciones por Recuperar a Corto Plazo		46,415.00	116,323.15	126,508.99	36,229.16
1.1.2.4.1	Cuentas por Recuperar		46,415.00	116,323.15	126,508.99	36,229.16
1.1.2.9	Otros derechos a recibir efectivo o equivalentes a corto plazo		38,026.77	1,732.94	523.00	39,236.71
1.1.2.9.1	Subsidio al empleo		38,026.77	1,732.94	523.00	39,236.71
1.1.4	Inventarios		1,404,955.44	129,796.42	95,758.08	1,438,993.78
1.1.4.1	Inventario de Mercancías para Venta		1,404,955.44	129,796.42	95,758.08	1,438,993.78
1.1.4.1.1	Inventario Directo		911,661.85	97,753.92	66,184.06	943,231.71
1.1.4.1.2	Inventario en consignacion		493,293.59	32,042.50	29,574.02	495,762.07
1.2	ACTIVO NO CIRCULANTE		4,182,767.09	25,306.53	31,017.90	4,177,055.72
1.2.4	Bienes Muebles		3,974,726.92	25,306.53	25,306.53	3,974,726.92
1.2.4.1	Mobiliario y Equipo de Administración		1,902,970.75	0.00	0.00	1,902,970.75
1.2.4.1.1	Muebles de Oficina y Estantería		826,540.58	0.00	0.00	826,540.58
1.2.4.1.2	Muebles, Excepto de Oficina y Estantería		1,978.38	0.00	0.00	1,978.38
1.2.4.1.3	Equipo de Cómputo y de Tecnologías de la Información		542,437.64	0.00	0.00	542,437.64
1.2.4.1.4	Equipo de telecomunicacion		497,810.69	0.00	0.00	497,810.69
1.2.4.1.9	Otros Mobiliarios y Equipos de Administración		34,203.46	0.00	0.00	34,203.46
1.2.4.2	Mobiliario y Equipo Educativo y Recreativo		53,870.67	0.00	0.00	53,870.67
1.2.4.2.1	Equipos y Aparatos Audiovisuales		27,297.92	0.00	0.00	27,297.92
1.2.4.2.3	Cámaras Fotográficas y de Video		26,572.75	0.00	0.00	26,572.75
1.2.4.4	Equipo de Transporte		939,285.00	0.00	0.00	939,285.00

**CENTRO REGIONAL DE INNOVACION Y DESARROLLO ARTESANAL**  
**BALANZA DE COMPROBACIÓN**

Presentación por Todos

Fecha : 23/01/2014

Periodo del 01/10/2013 Al 31/10/2013

Hoja : 2

Cuenta	Nombre	Subsidio	Sdo. Ini.	Debe	Haber	Sdo. Fin.
1.2.4.4.1.001	Vehiculo nissan sentra TM2012		192,185.00	0.00	0.00	192,185.00
1.2.4.4.1.002	Ford Ranger D/C 2012		253,000.00	0.00	0.00	253,000.00
1.2.4.4.1.003	Camion Ford F450XL REG CHAS CAB		494,100.00	0.00	0.00	494,100.00
1.2.4.6	Maquinaria, Otros Equipos y Herramientas		1,078,600.50	25,306.53	25,306.53	1,078,600.50
1.2.4.6.2	Maquinaria y Equipo Industrial		429,344.13	0.00	0.00	429,344.13
1.2.4.6.5	Equipo de comunicacion y telecomunicacion		47,375.41	25,306.53	25,306.53	47,375.41
1.2.4.6.5.001	Kit de video portero		38,941.02	0.00	0.00	38,941.02
1.2.4.6.5.002	Conmutador y telefonos secretariales		33,740.92	0.00	25,306.53	8,434.39
1.2.4.6.6	Equipos de Generación Eléctrica, Aparatos y Accesorios Eléctricos		439,988.00	0.00	0.00	439,988.00
1.2.4.6.6.001	Planta de emergencia electrica		439,988.00	0.00	0.00	439,988.00
1.2.4.6.7	Herramientas y Máquinas-Herramienta		161,892.96	0.00	0.00	161,892.96
1.2.5	Activos Intangibles		414,940.56	0.00	0.00	414,940.56
1.2.5.1	Software		410,677.56	0.00	0.00	410,677.56
1.2.5.1.1	Windows server 2008		12,697.56	0.00	0.00	12,697.56
1.2.5.1.2	Sistema scodap version 2012		382,200.00	0.00	0.00	382,200.00
1.2.5.1.4	Aspel SAE		10,270.00	0.00	0.00	10,270.00
1.2.5.1.5	Auditool		5,510.00	0.00	0.00	5,510.00
1.2.5.2	Patentes, Marcas y Derechos		870.00	0.00	0.00	870.00
1.2.5.2.3	Derechos		870.00	0.00	0.00	870.00
1.2.5.4	Licencias		3,393.00	0.00	0.00	3,393.00
1.2.5.4.1	Licencias Informáticas e Intelectuales		3,393.00	0.00	0.00	3,393.00
1.2.6	Depreciación, Deterioro y Amortización Acumulada de Bienes		-206,900.39	0.00	5,711.37	-212,611.76
1.2.6.3	Depreciación Acumulada de Bienes Muebles		-206,900.39	0.00	5,711.37	-212,611.76
1.2.6.3.1	Equipo de computo y tecnologias de la inf		-128,734.14	0.00	2,044.80	-130,778.94
1.2.6.3.2	Muebles de oficina y estanteria		-23,167.72	0.00	0.00	-23,167.72
1.2.6.3.3	Equipo de generacion electrica		-54,998.53	0.00	3,666.57	-58,665.10
2	PASIVO		-586,164.53	607,945.55	605,992.81	-584,211.79
2.1	PASIVO CIRCULANTE		-586,164.53	607,945.55	605,992.81	-584,211.79
2.1.1	Cuentas por Pagar a Corto Plazo		-586,164.53	607,945.55	597,422.81	-575,641.79
2.1.1.1	Servicios Personales por Pagar a Corto Plazo		-24,916.45	219,786.77	195,214.85	-344.53
2.1.1.1.1	Remuneración por pagar al Personal de carácter permanente a CP		-22,500.00	180,700.18	158,200.18	0.00
2.1.1.1.1.002	Salarios		-22,500.00	180,700.18	158,200.18	0.00
2.1.1.1.4	Seguridad Social y Seguros por pagar a CP		-2,273.60	21,842.52	19,568.92	0.00
2.1.1.1.4.001	Seguros Atlas SA		-2,273.60	2,273.60	0.00	0.00
2.1.1.1.4.002	Axa Seguros SA de CV		0.00	19,568.92	19,568.92	0.00
2.1.1.1.5	Otras prestaciones sociales y económicas por pagar a CP		-142.85	17,244.07	17,445.75	-344.53
2.1.1.1.5.001	Creditos ICTSGEM		0.00	12,799.82	12,799.82	0.00
2.1.1.1.5.002	Cuota Obrera ICTSGEM		-142.85	1,842.75	1,842.74	-142.84
2.1.1.1.5.003	Aportacion patronal		0.00	2,601.50	2,803.19	-201.69
2.1.1.2	Proveedores por Pagar a Corto Plazo		-552,841.70	376,929.81	389,448.84	-565,360.73

**CENTRO REGIONAL DE INNOVACION Y DESARROLLO ARTESANAL**  
**BALANZA DE COMPROBACIÓN**

Presentación por Todos

Fecha : 23/01/2014

Periodo del 01/10/2013 Al 31/10/2013

Hoja : 3

Cuenta	Nombre	Subsidio	Sdo. Ini.	Debe	Haber	Sdo. Fin.
2.1.1.2.1	Deudas por Adquisición de Bienes y Contratación de Servicios por Pagar a CP		-36,292.27	265,147.87	262,872.42	-34,016.82
2.1.1.2.1.010	Comunicaciones Nextel Sa de Cv		-3,879.99	3,879.99	3,879.99	-3,879.99
2.1.1.2.1.015	Banco Nacional De Mexico		0.00	1,594.47	1,594.47	0.00
2.1.1.2.1.016	Telefonos de Mexico		-2,711.00	2,711.00	2,496.00	-2,496.00
2.1.1.2.1.017	Comision Federal de Electricidad		-17,730.08	17,731.20	24,058.00	-24,056.88
2.1.1.2.1.018	Sistema DIF Morelos		0.00	10,000.00	10,000.00	0.00
2.1.1.2.1.030	Sistema de agua potable y alcantarillado de cuernavaca		0.00	0.00	2,470.35	-2,470.35
2.1.1.2.1.045	Electrica Polux Sa de cv		0.00	208,800.00	208,800.00	0.00
2.1.1.2.1.048	Veronica Ocampo Angulo		0.00	0.00	1,113.60	-1,113.60
2.1.1.2.1.050	Seguros Inbursa SA		0.00	7,996.01	7,996.01	0.00
2.1.1.2.1.058	Sentido y significado sa de cv		-11,971.20	11,971.20	0.00	0.00
2.1.1.2.1.059	Banco Mercantil del Norte, SA		0.00	464.00	464.00	0.00
2.1.1.2.2	Proveedores Consignacion artes		-493,321.43	28,716.02	32,042.50	-496,647.91
2.1.1.2.2.001	Flavio Gutierrez Farfan		-5,000.00	1,500.00	0.00	-3,500.00
2.1.1.2.2.006	Eduardo Mendoza Zuñiga		-2,740.00	250.00	0.00	-2,490.00
2.1.1.2.2.008	Arturo Carrillo Campos		-1,760.88	846.80	0.00	-914.08
2.1.1.2.2.010	Ruben Flores Apaez		-22,960.00	0.00	0.00	-22,960.00
2.1.1.2.2.014	Jose Antonio Mastache Ocampo		0.00	0.00	1,050.00	-1,050.00
2.1.1.2.2.020	Alfonso Morales Vazquez		-1,300.00	380.00	0.00	-920.00
2.1.1.2.2.021	Varios		-6,370.00	3,662.00	0.00	-2,708.00
2.1.1.2.2.029	Ma. Refugio Reyes Hdez		-4,100.00	1,700.00	0.00	-2,400.00
2.1.1.2.2.031	Silvia Najera Juarez		-7,843.33	2,230.00	0.00	-5,613.33
2.1.1.2.2.035	Andrea Arcos Marino		-2,300.00	0.00	0.00	-2,300.00
2.1.1.2.2.038	Rosa Consuelo Roldan		-7,400.00	0.00	0.00	-7,400.00
2.1.1.2.2.039	Francisca Reyes Linares		-6,000.00	0.00	0.00	-6,000.00
2.1.1.2.2.044	Zenaida Nava Luna		-1,200.00	300.00	0.00	-900.00
2.1.1.2.2.047	Gonzalo Humberto de la Parra Gomez		-1,900.00	400.00	0.00	-1,500.00
2.1.1.2.2.048	Juan Ramirez Peralta		-2,000.00	340.00	1,920.00	-3,580.00
2.1.1.2.2.049	Blanca Adriana Benitez Herrera		-11,550.00	0.00	0.00	-11,550.00
2.1.1.2.2.050	Miguel Ramos Clara		-1,580.00	470.00	0.00	-1,110.00
2.1.1.2.2.051	J. Inocente Rios Ponciano		-10,100.00	0.00	0.00	-10,100.00
2.1.1.2.2.052	Regina Quiroz Alvarez		-3,000.00	0.00	0.00	-3,000.00
2.1.1.2.2.053	Maura Hilaria Ortiz Espinoza		-730.00	0.00	0.00	-730.00
2.1.1.2.2.054	Silvestre Navarro Cera		-9,600.00	0.00	0.00	-9,600.00
2.1.1.2.2.055	Jorge Alberto Arzate Lopez		-47,550.00	2,800.00	0.00	-44,750.00
2.1.1.2.2.056	Julio Martinez B.		-2,784.00	2,784.00	0.00	0.00
2.1.1.2.2.057	Sergio Flores Acevedo		-983.22	983.22	0.00	0.00
2.1.1.2.2.058	Hector Villamil Ayala		-1,400.00	800.00	0.00	-600.00
2.1.1.2.2.059	Cristobal Salgado Yopez		-500.00	0.00	0.00	-500.00
2.1.1.2.2.060	Marcelino Arenas Estrada		-2,520.00	920.00	0.00	-1,600.00
2.1.1.2.2.061	Micaela Quiroz Alavez		-12,300.00	0.00	0.00	-12,300.00
2.1.1.2.2.062	Julia Estrada Olivares		-1,500.00	0.00	0.00	-1,500.00
2.1.1.2.2.063	Celerina Estrada Olivares		-1,700.00	0.00	0.00	-1,700.00

**CENTRO REGIONAL DE INNOVACION Y DESARROLLO ARTESANAL**  
**BALANZA DE COMPROBACIÓN**

Presentación por Todos

Fecha : 23/01/2014

Periodo del 01/10/2013 Al 31/10/2013

Hoja : 4

Cuenta	Nombre	Subsidio	Sdo. Ini.	Debe	Haber	Sdo. Fin.
2.1.1.2.2.064	Rocke Humberto Portillo Galicia		-7,750.00	3,600.00	0.00	-4,150.00
2.1.1.2.2.065	Claudia Bravo Maravillo		-1,000.00	0.00	0.00	-1,000.00
2.1.1.2.2.066	Ma. Elena Arevalo Gonzalez		-5,500.00	0.00	0.00	-5,500.00
2.1.1.2.2.068	Maira Isabel Pedraza Ramirez		-18,500.00	0.00	0.00	-18,500.00
2.1.1.2.2.069	Victor Manuel Gochez Gomez		-50,000.00	0.00	0.00	-50,000.00
2.1.1.2.2.070	Ignacia Estrada Barranco		-28,000.00	0.00	0.00	-28,000.00
2.1.1.2.2.071	Joel Vera Carrillo		-1,000.00	1,000.00	0.00	0.00
2.1.1.2.2.072	Victorina Nava Olivares		-500.00	0.00	0.00	-500.00
2.1.1.2.2.073	Margarita Amaro Alonso		-27,000.00	0.00	0.00	-27,000.00
2.1.1.2.2.074	Lourdes Garcia Coloxtitla		-1,500.00	100.00	0.00	-1,400.00
2.1.1.2.2.075	Margarita Torres Aragon		-13,500.00	0.00	0.00	-13,500.00
2.1.1.2.2.076	Eleuterio Hernandez Porcayo		-8,800.00	0.00	0.00	-8,800.00
2.1.1.2.2.077	J. Trinidad Zagal Silva		-104,850.00	0.00	0.00	-104,850.00
2.1.1.2.2.078	Yubieli Quiroz Castañeda		-1,000.00	500.00	0.00	-500.00
2.1.1.2.2.080	Ismael Tenango Dominguez		-2,400.00	0.00	0.00	-2,400.00
2.1.1.2.2.081	Javier Teodoro Miranda Lara		-2,000.00	2,000.00	0.00	0.00
2.1.1.2.2.082	Rene Baltazar Morales		-25,000.00	0.00	1,800.00	-26,800.00
2.1.1.2.2.083	Siloe Sicar Trujillo		-3,500.00	0.00	0.00	-3,500.00
2.1.1.2.2.084	Maria Lourdes Santamaria Morales		-2,500.00	0.00	0.00	-2,500.00
2.1.1.2.2.085	Araceli Soberanes Estrada		-5,100.00	700.00	0.00	-4,400.00
2.1.1.2.2.086	Ma. Fernanda Araujo Alfaro		-3,250.00	450.00	1,530.00	-4,330.00
2.1.1.2.2.087	Xivana Cecilia Morayta Villanueva		0.00	0.00	4,240.00	-4,240.00
2.1.1.2.2.088	Esteban Hernandez Manrique		0.00	0.00	20,000.00	-20,000.00
2.1.1.2.2.089	Oscar Martinez Longoria		0.00	0.00	1,502.50	-1,502.50
2.1.1.2.3	Proveedores Directos artesanias		-23,228.00	83,065.92	94,533.92	-34,696.00
2.1.1.2.3.011	Artesanos de Maracas Magicas		0.00	709.92	709.92	0.00
2.1.1.2.3.015	Constantino Bello Nava		0.00	0.00	10,745.00	-10,745.00
2.1.1.2.3.016	Andrea Arcos Marino		-460.00	460.00	1,510.00	-1,510.00
2.1.1.2.3.032	Adrian Guzman Jimenez		0.00	11,300.00	11,300.00	0.00
2.1.1.2.3.038	Eduardo Mendoza Zuñiga		0.00	2,550.00	2,550.00	0.00
2.1.1.2.3.040	Maria Villegas Torres		0.00	1,000.00	1,000.00	0.00
2.1.1.2.3.041	Gerbacio Roman Morales		0.00	0.00	3,240.00	-3,240.00
2.1.1.2.3.045	Mariano Pabon Morales		0.00	16,800.00	24,200.00	-7,400.00
2.1.1.2.3.046	Miguel Ramos Clara		-22,120.00	23,700.00	1,580.00	0.00
2.1.1.2.3.048	Artesanos diversos		0.00	16,399.00	22,243.00	-5,844.00
2.1.1.2.3.050	Maura Hilaria Ortiz Espinoza		-648.00	6,135.00	5,487.00	0.00
2.1.1.2.3.086	Blanca Adriana Benitez Herrera		0.00	0.00	2,100.00	-2,100.00
2.1.1.2.3.087	Jose Victor Medina Salas		0.00	1,992.00	2,274.00	-282.00
2.1.1.2.3.088	Oralia Labastida Flores		0.00	2,020.00	5,595.00	-3,575.00
2.1.1.7	Retenciones y Contribuciones por Pagar a Corto Plazo		-7,572.10	7,656.00	3,782.06	-3,698.16
2.1.1.7.1	Impuestos por pagar		-521.13	523.00	273.40	-271.53
2.1.1.7.1.001	ISR Retencion salarios		-271.43	273.00	273.10	-271.53
2.1.1.7.1.003	Ret. ISR honorarios		-249.70	250.00	0.30	0.00



**CENTRO REGIONAL DE INNOVACION Y DESARROLLO ARTESANAL**  
**BALANZA DE COMPROBACIÓN**

Presentación por Todos

Fecha : 23/01/2014

Periodo del 01/10/2013 Al 31/10/2013

Hoja : 5

Cuenta	Nombre	Subsidio	Sdo. Ini.	Debe	Haber	Sdo. Fin.
2.1.1.7.5	Impuestos Sobre Nómina y Otros que Deriven de una Relación Laboral por Pagar a CP		-7,050.97	7,133.00	3,508.66	-3,426.63
2.1.1.9	Otras Cuentas por Pagar a Corto Plazo		-834.28	3,572.97	8,977.06	-6,238.37
2.1.1.9.1	Acreedores Diversos		-834.28	3,572.97	8,977.06	-6,238.37
2.1.1.9.1.002	Jose guadalupe Garcia Valtierra		-834.28	3,572.97	8,977.06	-6,238.37
2.1.9	Otros Pasivos a Corto Plazo		0.00	0.00	8,570.00	-8,570.00
2.1.9.1	Ingresos por Clasificar		0.00	0.00	8,570.00	-8,570.00
2.1.9.1.1	Salas Basanti, SC		0.00	0.00	8,375.00	-8,375.00
2.1.9.1.2	Banco Nacional de Mexico		0.00	0.00	195.00	-195.00
3	HACIENDA PÚBLICA/ PATRIMONIO		-7,887,964.99	67,042.06	97,753.92	-7,918,676.85
3.1	HACIENDA PÚBLICA/PATRIMONIO CONTRIBUTIVO		-948,289.50	67,042.06	97,753.92	-979,001.36
3.1.2	Donaciones de Capital		-948,289.50	67,042.06	97,753.92	-979,001.36
3.1.2.1	Secretaría de Desarrollo economico		-862,306.42	40.00	0.00	-862,266.42
3.1.2.1.1	Secretaria de desarrollo economico		-862,306.42	40.00	0.00	-862,266.42
3.1.2.2	Donacion fondo solidario		-19,675.80	810.00	0.00	-18,865.80
3.1.2.2.1	Fondo solidario		-19,675.80	810.00	0.00	-18,865.80
3.1.2.3	Adquisiciones de Mercancia		-66,307.28	66,192.06	97,753.92	-97,869.14
3.1.2.3.1	Adquisicion de mercancias		-66,307.28	66,192.06	97,753.92	-97,869.14
3.2	HACIENDA PÚBLICA /PATRIMONIO GENERADO		-6,939,675.49	0.00	0.00	-6,939,675.49
3.2.2	Resultados de Ejercicios Anteriores		-3,599,060.04	0.00	0.00	-3,599,060.04
3.2.2.1	Resultado de ejercicios anteriores		-3,599,060.04	0.00	0.00	-3,599,060.04
3.2.2.1.1	Ejercicios anteriores		-3,599,060.04	0.00	0.00	-3,599,060.04
3.2.6	Adquisicion de activos		-3,340,615.45	0.00	0.00	-3,340,615.45
3.2.6.1	Bienes muebles		-445,185.00	0.00	0.00	-445,185.00
3.2.6.1.1	Bienes Muebles		-445,185.00	0.00	0.00	-445,185.00
3.2.6.3	Bienes muebles transferidos		-2,895,430.45	0.00	0.00	-2,895,430.45
3.2.6.3.1	Bienes muebles transferidos		-2,895,430.45	0.00	0.00	-2,895,430.45
4	INGRESOS Y OTROS BENEFICIOS		-2,834,612.85	0.00	5,100,608.51	-7,935,221.36
4.1	INGRESOS DE GESTIÓN		-542,961.64	0.00	117,173.15	-660,134.79
4.1.7	Ingresos por Venta de Bienes y Servicios		-542,961.64	0.00	117,173.15	-660,134.79
4.1.7.1	Ingresos por Venta de Mercancias		-542,961.64	0.00	117,173.15	-660,134.79
4.1.7.1.1	Venta de artesanias		-542,961.64	0.00	117,173.15	-660,134.79
4.2	PARTICIPACIONES, APORTACIONES, TRANSFERENCIAS, ASIGNACIONES, SUBSIDIOS Y OTRAS AYUDAS		-2,503,816.22	0.00	4,984,285.36	-7,488,101.58
4.2.1	Participaciones y Aportaciones		-555,789.44	0.00	4,799,912.00	-5,355,701.44
4.2.1.1	Participaciones		-555,789.44	0.00	4,799,912.00	-5,355,701.44
4.2.1.1.1	Proyecto federal Subsidios 2012 CONACULTA		-555,789.44	0.00	0.00	-555,789.44
4.2.1.1.2	Fondo desarrollo empresarial y promocion a la inversion		0.00	0.00	1,600,000.00	-1,600,000.00
4.2.1.1.3	Proyecto federal subsidios 2013 por CONACULTA		0.00	0.00	3,199,912.00	-3,199,912.00
4.2.2	Transferencias, Asignaciones, Subsidios y Otras ayudas		-1,948,026.78	0.00	184,373.36	-2,132,400.14

**CENTRO REGIONAL DE INNOVACION Y DESARROLLO ARTESANAL**  
**BALANZA DE COMPROBACIÓN**

Presentación por Todos

Fecha : 23/01/2014

Periodo del 01/10/2013 Al 31/10/2013

Hoja : 6

Cuenta	Nombre	Subsidio	Sdo. Ini.	Debe	Haber	Sdo. Fin.
4.2.2.1	Transferencias Internas y Asignaciones al Sector Público		-1,948,026.78	0.00	184,373.36	-2,132,400.14
4.2.2.1.1	Transferencias estatales		-1,948,026.78	0.00	184,373.36	-2,132,400.14
4.3	OTROS INGRESOS Y BENEFICIOS		212,165.01	0.00	-850.00	213,015.01
4.3.3	Disminución del Exceso de Estimaciones por Pérdida o Deterioro u Obsolescencia		212,210.25	0.00	-850.00	213,060.25
4.3.3.6	Descuentos sobre venta de Artesanía		212,210.25	0.00	-850.00	213,060.25
4.3.3.6.1	Descuento sobre ventas		212,210.25	0.00	-850.00	213,060.25
4.3.9	Otros Ingresos y Beneficios Varios		-45.24	0.00	0.00	-45.24
4.3.9.9	Otros Ingresos y Beneficios Varios		-45.24	0.00	0.00	-45.24
4.3.9.9.1	Otros ingresos y beneficios		-45.24	0.00	0.00	-45.24
5	GASTOS Y OTRAS PÉRDIDAS		4,630,209.46	569,358.44	0.00	5,199,567.90
5.1	GASTOS DE FUNCIONAMIENTO		3,044,806.80	563,647.07	0.00	3,608,453.87
5.1.1	Servicios Personales		1,700,578.20	197,263.67	0.00	1,897,841.87
5.1.1.1	Remuneraciones al Personal de Carácter Permanente		1,576,614.57	171,382.90	0.00	1,747,997.47
5.1.1.1.1	Servicios personales		1,576,614.57	171,382.90	0.00	1,747,997.47
5.1.1.1.1.001	Sueldos base al personal permanente		1,576,614.57	171,382.90	0.00	1,747,997.47
5.1.1.1.3	Remuneraciones Adicionales y Especiales		28,681.75	0.00	0.00	28,681.75
5.1.1.1.3.1	Remuneraciones especiales		28,681.75	0.00	0.00	28,681.75
5.1.1.1.3.1.001	Prima de vacaciones, dominical y gratificación de fin de año		28,681.75	0.00	0.00	28,681.75
5.1.1.4	Seguridad Social		62,904.78	22,372.11	0.00	85,276.89
5.1.1.4.1	Prima de seguros		62,904.78	22,372.11	0.00	85,276.89
5.1.1.4.1.001	Seguro de vida		5,781.88	0.00	0.00	5,781.88
5.1.1.4.1.002	Aportación patronal ICTSGEM		24,163.52	2,803.19	0.00	26,966.71
5.1.1.4.1.003	Seguro de gastos medicos		32,959.38	19,568.92	0.00	52,528.30
5.1.1.7	Impuestos Sobre Nóminas y Otros que se Deriven de una Relación Laboral		32,377.10	3,508.66	0.00	35,885.76
5.1.1.7.1	Impuesto sobre nomina		32,377.10	3,508.66	0.00	35,885.76
5.1.2	Materiales y Suministros		302,010.00	110,750.95	0.00	412,760.95
5.1.2.1	Materiales de Administración, Emisión de Documentos y Artículos Oficiales		74,067.21	5,014.25	0.00	79,081.46
5.1.2.1.1	Materiales y suministros		74,067.21	5,014.25	0.00	79,081.46
5.1.2.1.1.001	Papelería y art. menores de oficina		16,237.70	3,847.16	0.00	20,084.86
5.1.2.1.1.002	Almacenaje y embalaje		8,294.00	1,167.09	0.00	9,461.09
5.1.2.1.1.005	Material digital		870.76	0.00	0.00	870.76
5.1.2.1.1.006	Material impreso e información digital		48,165.25	0.00	0.00	48,165.25
5.1.2.1.1.007	Equipos menores de tecnologías de la inf		499.50	0.00	0.00	499.50
5.1.2.2	Alimentos y Utensilios		10,119.95	130.55	0.00	10,250.50
5.1.2.2.1	Alimentos y utensilios		10,119.95	130.55	0.00	10,250.50
5.1.2.2.1.001	Alimentos y utensilios		10,119.95	130.55	0.00	10,250.50
5.1.2.3	Materias Primas y Materiales de Producción y Comercialización		177,029.50	94,533.92	0.00	271,563.42
5.1.2.3.1	Materiales para su comercialización		177,029.50	94,533.92	0.00	271,563.42
5.1.2.3.1.001	Mercancía directa		177,029.50	94,533.92	0.00	271,563.42

**CENTRO REGIONAL DE INNOVACION Y DESARROLLO ARTESANAL**  
**BALANZA DE COMPROBACIÓN**

Presentación por Todos

Fecha : 23/01/2014

Periodo del 01/10/2013 Al 31/10/2013

Hoja : 7

Cuenta	Nombre	Subsidio	Sdo. Ini.	Debe	Haber	Sdo. Fin.
5.1.2.4	Materiales y Artículos de Construcción y de Reparación		2,789.73	0.00	0.00	2,789.73
5.1.2.4.1	Material para reparacion		2,789.73	0.00	0.00	2,789.73
5.1.2.4.1.001	Material de pintura		1,931.00	0.00	0.00	1,931.00
5.1.2.4.1.002	Material electrico		201.65	0.00	0.00	201.65
5.1.2.4.1.003	Material para reparacion		87.00	0.00	0.00	87.00
5.1.2.4.1.004	Material de construccion		190.00	0.00	0.00	190.00
5.1.2.4.1.005	Mat. de limpieza		380.08	0.00	0.00	380.08
5.1.2.5	Productos Químicos, Farmacéuticos y de Laboratorio		200.00	0.00	0.00	200.00
5.1.2.5.1	Articulos medicos		200.00	0.00	0.00	200.00
5.1.2.5.1.002	Fertilizantes, pesticidas y otros agroquimicos		200.00	0.00	0.00	200.00
5.1.2.6	Combustibles, Lubricantes y Aditivos		20,344.33	10,700.00	0.00	31,044.33
5.1.2.6.1	Combustibles, lubricantes y aditivos		20,344.33	10,700.00	0.00	31,044.33
5.1.2.7	Vestuario, Blancos, Prendas de Protección y Artículos Deportivos		13,733.09	0.00	0.00	13,733.09
5.1.2.7.1	Material textil		13,733.09	0.00	0.00	13,733.09
5.1.2.7.1.002	Uniformes		13,306.59	0.00	0.00	13,306.59
5.1.2.7.1.004	Prendas de proteccion y seguridad		426.50	0.00	0.00	426.50
5.1.2.9	Herramientas, Refacciones y Accesorios Menores		3,726.19	372.23	0.00	4,098.42
5.1.2.9.1	Refacciones y accesorios menores		3,726.19	372.23	0.00	4,098.42
5.1.2.9.1.001	Accesorios menores		3,227.19	372.23	0.00	3,599.42
5.1.2.9.1.002	Herramientas		499.00	0.00	0.00	499.00
5.1.3	Servicios Generales		1,042,218.60	255,632.45	0.00	1,297,851.05
5.1.3.1	Servicios Básicos		239,299.50	33,278.48	0.00	272,577.98
5.1.3.1.1	Servicios generales		239,299.50	33,278.48	0.00	272,577.98
5.1.3.1.1.001	Telefonia celular		39,635.72	3,879.99	0.00	43,515.71
5.1.3.1.1.002	Telefonia tradicional		28,076.00	2,496.00	0.00	30,572.00
5.1.3.1.1.003	Energia electrica		161,826.71	24,058.00	0.00	185,884.71
5.1.3.1.1.004	Agua potable		8,218.02	2,470.35	0.00	10,688.37
5.1.3.1.1.005	Mensajeria y paqueteria		1,543.05	374.14	0.00	1,917.19
5.1.3.3	Servicios Profesionales, Científicos y Técnicos y Otros Servicios		533,067.66	208,800.00	0.00	741,867.66
5.1.3.3.1	Serv. profesionales		533,067.66	208,800.00	0.00	741,867.66
5.1.3.3.1.001	Servicio de Vigilancia privada		33,686.40	0.00	0.00	33,686.40
5.1.3.3.1.002	Renta de equipo de copiado		17,639.90	0.00	0.00	17,639.90
5.1.3.3.1.003	Servicios de asesoria de voz y datos		49,280.00	0.00	0.00	49,280.00
5.1.3.3.1.013	Diseño montaje y adecuaciones en galeria		198,554.00	0.00	0.00	198,554.00
5.1.3.3.1.015	Desmontaje de museografia		180,250.42	0.00	0.00	180,250.42
5.1.3.3.1.016	Consultoria administrativa		522.00	0.00	0.00	522.00
5.1.3.3.1.017	Viniles, fotos e instalacion en galeria		44,763.24	0.00	0.00	44,763.24
5.1.3.3.1.018	Honorarios edicion de video		2,735.85	0.00	0.00	2,735.85
5.1.3.3.1.019	Servicios de traduccion		2,735.85	0.00	0.00	2,735.85
5.1.3.3.1.020	Honorarios curso patolli		2,900.00	0.00	0.00	2,900.00
5.1.3.3.1.021	Asesoria para desarrollo artesanal		0.00	208,800.00	0.00	208,800.00

**CENTRO REGIONAL DE INNOVACION Y DESARROLLO ARTESANAL**  
**BALANZA DE COMPROBACIÓN**

Presentación por Todos

Fecha : 23/01/2014

Periodo del 01/10/2013 Al 31/10/2013

Hoja : 8

Cuenta	Nombre	Subsidio	Sdo. Ini.	Debe	Haber	Sdo. Fin.
5.1.3.4	Servicios Financieros, Bancarios y Comerciales		25,986.11	10,054.48	0.00	36,040.59
5.1.3.4.1	Servicios financieros		25,986.11	10,054.48	0.00	36,040.59
5.1.3.4.1.001	Comision bancaria		8,776.03	2,058.47	0.00	10,834.50
5.1.3.4.1.004	Seguro de automoviles		17,210.08	7,996.01	0.00	25,206.09
5.1.3.5	Servicios de Instalación, Reparación, Mantenimiento y Conservación		183,431.83	0.00	0.00	183,431.83
5.1.3.5.1	Servicios de Mantenimiento		183,431.83	0.00	0.00	183,431.83
5.1.3.5.1.001	Serv. de limpieza		27,840.00	0.00	0.00	27,840.00
5.1.3.5.1.003	Serv. de mantto. de edificio		112,500.00	0.00	0.00	112,500.00
5.1.3.5.1.004	Mantto. de eq. de transporte		17,943.03	0.00	0.00	17,943.03
5.1.3.5.1.005	Habilitacion, configuracion prog e inst de voz y datos		9,883.20	0.00	0.00	9,883.20
5.1.3.5.1.007	Timbres para cfdi		440.80	0.00	0.00	440.80
5.1.3.5.1.008	Instalacion de nodos de voz y datos		14,824.80	0.00	0.00	14,824.80
5.1.3.7	Servicios de Traslado y Viáticos		35,195.50	3,192.50	0.00	38,388.00
5.1.3.7.1	Traslados		35,195.50	3,192.50	0.00	38,388.00
5.1.3.7.1.001	Peajes y casetas		35,195.50	3,192.50	0.00	38,388.00
5.1.3.8	Servicios Oficiales		14,041.00	0.00	0.00	14,041.00
5.1.3.8.1	Exposiciones		14,041.00	0.00	0.00	14,041.00
5.1.3.8.1.004	Gtos. de representacion		2,041.00	0.00	0.00	2,041.00
5.1.3.8.1.005	Orden social y cultural		12,000.00	0.00	0.00	12,000.00
5.1.3.9	Otros Servicios Generales		11,197.00	306.99	0.00	11,503.99
5.1.3.9.1	Otros servicios		11,197.00	306.99	0.00	11,503.99
5.1.3.9.1.001	Impuestos y derechos		5,397.00	306.99	0.00	5,703.99
5.1.3.9.1.005	Reparacion y mantto. de piezas artesanales		5,800.00	0.00	0.00	5,800.00
5.2	TRANSFERENCIAS, ASIGNACIONES, SUBSIDIOS Y OTRAS AYUDAS		615,794.71	0.00	0.00	615,794.71
5.2.8	Donativos a Instituciones sin Fines de Lucro		615,794.71	0.00	0.00	615,794.71
5.2.8.2	Donativos a Entidades Federativas y Municipios		615,794.71	0.00	0.00	615,794.71
5.2.8.2.1	Donacion a Entidades estatales		615,794.71	0.00	0.00	615,794.71
5.2.8.2.1.001	Secretaria de Economia		615,794.71	0.00	0.00	615,794.71
5.5	OTROS GASTOS Y PÉRDIDAS EXTRAORDINARIAS		969,607.95	5,711.37	0.00	975,319.32
5.5.1	Estimaciones, Depreciaciones, Deterioros, Obsolescencia y Amortizaciones		131,737.94	5,711.37	0.00	137,449.31
5.5.1.3	Depreciación de Bienes Muebles		131,737.94	5,711.37	0.00	137,449.31
5.5.1.3.1	Equipo de computo y tecnologias		83,293.67	2,044.80	0.00	85,338.47
5.5.1.3.2	Muebles de oficina y estanteria		15,445.14	0.00	0.00	15,445.14
5.5.1.3.3	Equipo de generacion electrica		32,999.13	3,666.57	0.00	36,665.70
5.5.9	Otros Gastos		837,870.01	0.00	0.00	837,870.01
5.5.9.8	Devoluciones de ingresos ejercicios anteriores		837,870.01	0.00	0.00	837,870.01
5.5.9.8.1	Reintegro de Fideicomiso (FIFODEPI)		222,381.11	0.00	0.00	222,381.11
5.5.9.8.2	Reintegro de fideicomiso (FIDECOM PYMEXPORTA)		297,886.41	0.00	0.00	297,886.41
5.5.9.8.3	Reintegro de fideicomiso (FIDECOM)		317,602.49	0.00	0.00	317,602.49

**CENTRO REGIONAL DE INNOVACION Y DESARROLLO ARTESANAL**  
**BALANZA DE COMPROBACIÓN**

Presentación por Todos

Fecha : 23/01/2014

Periodo del 01/10/2013 Al 31/10/2013

Hoja : 9

Cuenta	Nombre	Subsidio	Sdo. Ini.	Debe	Haber	Sdo. Fin.
8	CUENTAS DE ORDEN PRESUPUESTARIAS		0.00	18,018,962.65	18,018,962.65	0.00
8.1	LEY DE INGRESOS		0.00	10,950,583.25	10,950,583.25	0.00
8.1.1	Ley de Ingresos Estimada		3,223,000.00	0.00	0.00	3,223,000.00
8.1.2	Ley de Ingresos por Ejecutar		-1,049,973.21	5,100,608.50	4,982,558.30	-931,923.01
8.1.3	Modificaciones a la Ley de Ingresos Estimada		661,540.82	4,982,558.30	0.00	5,644,099.12
8.1.4	Ley de Ingresos Devengada		-605,298.87	867,416.45	5,100,608.50	-4,838,490.92
8.1.5	Ley de Ingresos Recaudada		-2,229,268.74	0.00	867,416.45	-3,096,685.19
8.2	PRESUPUESTO DE EGRESOS		0.00	7,068,379.40	7,068,379.40	0.00
8.2.1	Presupuesto de Egresos Aprobado		-4,388,921.48	0.00	0.00	-4,388,921.48
8.2.2	Presupuesto de Egresos por Ejercer		2,000,145.49	4,799,912.00	563,647.07	6,236,410.42
8.2.3	Modificaciones al Presupuesto de Egresos Aprobado		-661,540.82	0.00	4,799,912.00	-5,461,452.82
8.2.4	Presupuesto de Egresos Comprometido		0.00	563,647.07	563,647.07	0.00
8.2.5	Presupuesto de Egresos Devengado		0.00	563,647.07	563,647.07	0.00
8.2.6	Presupuesto de Egresos Ejercido		92,958.27	563,647.07	577,526.19	79,079.15
8.2.7	Presupuesto de Egresos Pagado		2,957,358.54	577,526.19	0.00	3,534,884.73
				<b>25,775,495.71</b>	<b>25,775,495.71</b>	

**NOTAS A LOS ESTADOS FINANCIEROS**

**AL 31 DE OCTUBRE 2013**

**NOTA 1) EFECTIVO Y EQUIVALENTES**

<b>SUB CUENTA</b>	<b>MONTO</b>	<b>RESPONSABLE</b>
FONDO REVOLVENTE	\$ 15,000.00	DIRECTOR GENERAL
FONDO FIJO	2,000.00	JEFE DE DEPARTAMENTO EN PUNTO DE VENTA
<b>TOTAL</b>	<b>17,000.00</b>	

**BANCOS/TESORERIA.** Representa el monto conciliado que se integra por las cuentas que a continuación se detallan:

<b>SUB CUENTA</b>	<b>MONTO</b>	<b>DESCRIPCION</b>
BANAMEX 7001/7674658	207,670.54	SUPERAVIT
BANAMEX 7003/5338312	152,632.03	INGRESOS PROPIOS
IXE 8001339752	19,594.00	INGRESOS PROPIOS
IXE 8001339789	346,931.44	RECURSOS FEDERALES
<b>TOTAL</b>	<b>726,828.01</b>	
<b>TOTAL EFECTIVO Y EQUIVALENTES</b>	<b>743,828.01</b>	

**NOTA 2) CUENTAS POR COBRAR A CORTO PLAZO,** corresponde a los recursos que aún no han sido depositados por parte del gobierno del estado de Morelos.

<b>SUB CUENTA</b>	<b>MONTO</b>	<b>DESCRIPCION</b>
TRANSFERENCIA DE RECURSOS ESTATALES	1,643.21	SERVICIOS GENERALES, IMPTO SOBRE NOMINA 1RA QCNA DE OCTUBRE
TRANSFERENCIA DE RECURSOS ESTATALES	1,643.21	SERVICIOS GENERALES, IMPTO SOBRE NOMINA 2DA QCNA DE OCTUBRE

GOBIERNO DEL ESTADO DE MORELOS	3,199,912.00	PROGRAMA ENLACE EDUCATIVO Y PRODUCCION DE EXPOSICIONES, SUBSIDIOS CONACULTA, PENDIENTE POR TRANSFERIR
FONDO DESARROLLO EMPRESARIAL Y PROMOCION DE LA INVERSION	1,600,000.00	RECURSOS SOLICITADO A FIFODEPI, PENDIENTE DE TRANSFERIR
<b>TOTAL</b>	<b>4,803,198.42</b>	

**NOTA 3) CONTRIBUCIONES POR RECUPERAR A CORTO PLAZO**, Corresponde al saldo pendiente de ventas realizadas en el presente mes las cuales se encuentran en proceso de cobro.

SUB CUENTA	MONTO	DESCRIPCION
CUENTAS POR RECUPERAR VENTA DEL DIA 02/SEP/2013	18,500.00	GOBIERNO DEL ESTADO DE MORELOS
CUENTAS POR RECUPERAR VENTA DEL DIA 07/OCT/2013	12,387.50	GOBIERNO DEL ESTADO DE MORELOS
CUENTAS POR RECUPERAR VENTA DEL DIA 07/OCT/2013	4,405.00	GOBIERNO DEL ESTADO DE MORELOS
CUENTAS POR RECUPERAR VENTA DEL DIA 16/OCT/2013	937.50	FIDEICOMISO TURISMO MORELOS
<b>TOTAL</b>	<b>36,230.00</b>	

**NOTA 4) CUENTA DE INVENTARIOS**

El saldo corresponde al total de inventario de artesanías y mercancía donada por la secretaria de desarrollo económico y fondo solidario para la venta en galería, así como la mercancía en consignación.

CUENTA	MONTO	DESCRIPCION
INVENTARIO DIRECTO	\$943,231.71	COMPRAS DIRECTAS
INVENTARIO EN CONSIGNACION	495,762.07	MERCANCIA EN CONSIGNACION
<b>TOTAL</b>	<b>1,438,993.78</b>	

#### NOTA 5) DEPRECIACION ACUMULADA DE BIENES MUEBLES

De acuerdo a la transición para la aplicación de la Ley General de Contabilidad Gubernamental, esta cuenta representa la depreciación de los activos adquiridos en el ejercicio 2012, con recursos del Crida, así como bienes muebles para el equipamiento del proyecto denominado fortalecimiento de la oferta exportable del estado de Morelos (PYMEXPORTA) estos últimos fueron donados en el pasado mes de julio a la Secretaría de Economía.

Los cuales se depreciaron de acuerdo a los parámetros de estimación de vida útil publicados en el diario oficial en el mes de agosto del ejercicio 2012, en base a la tabla de "guía de vida útil estimada y porcentajes de depreciación".

CUENTA	MONTO	DESCRIPCION
EQ. DE COMPUTO Y TECNOLOGIAS DE LA INFORMACION	130,778.94	CORRESPONDE AL PORCENTAJE DE DEPRECIACION DEL 33.33%
MUEBLES DE OFICINA Y ESTANTERIA	23,167.72	CORRESPONDE AL PORCENTAJE DE DEPRECIACION DEL 10%
EQUIPO DE GENERACION ELECTRICA	58,665.10	CORRESPONDE AL PORCENTAJE DE DEPRECIACION DEL 10%
<b>TOTAL</b>	<b>\$212,611.76</b>	

**NOTA 6) OTRAS PRESTACIONES SOCIALES Y ECONOMICAS POR PAGAR A CP.** El saldo corresponde a la nómina complementaria del director general de las aportaciones patronales enteradas al ICTSGEM en el mes de noviembre de los corrientes.

CUENTA	MONTO	DESCRIPCION
CUOTA OBRERA	\$142.84	CORRESPONDIENTE A LA SEGUNDA QUINCENA DE SEPTIEMBRE
APORTACION PATRONAL	\$201.69	CORRESPONDIENTE A LA SEGUNDA QUINCENA DE SEPTIEMBRE
<b>TOTAL</b>	<b>344.53</b>	

#### NOTA 7) RETENCIONES Y CONTRIBUCIONES POR PAGAR A CORTO PLAZO

Corresponde al saldo de las retenciones de ISR por salarios y el 2% de impuesto sobre nómina, los cuales se cancelaran con la presente declaración de impuestos mensual.



CUENTA	MONTO	DESCRIPCION
RET. ISR SALARIOS	\$271.53	CORRESPONDIENTE AL MES DE OCTUBRE 2013
IMPUESTO S/NOMINA	\$3,426.63	IMPUESTO CORRESPONDIENTE AL MES DE OCTUBRE 2013
<b>TOTAL</b>	<b>\$3,698.16</b>	

#### NOTA 8) LA CUENTA DE ACREEDORES DIVERSOS

El saldo por **\$6,238.37** representa los gastos del director general José Guadalupe García Valtierra, correspondiente a su fondo revolvente así como los gastos erogados los cuales se recuperaran en el siguiente mes.

#### NOTA 9) LA CUENTA DE INGRESOS POR CLASIFICAR. Corresponde a lo siguiente:

CUENTA	MONTO	DESCRIPCION
SALAS BASANTI SC	\$8,375.00	ANTICIPO POR PAGO DE ARTESANIAS
BANCO NACIONAL DE MEXICO	\$195.00	COBRO INDEBIDO EN TARJETA DE CREDITO, SE DEVOLVERA AL CLIENTE
<b>TOTAL</b>	<b>\$8,570.00</b>	

#### NOTA 10) DESCUENTOS SOBRE VENTAS DE ARTESANIAS

El saldo por **\$213,060.25** corresponde al acuerdo Núm. CRIDA/JD/07SO-2012/14 de la séptima sesión ordinaria de la junta directiva del día 7 de diciembre 2012, en donde se aprueba descuentos en la mercancía patrimonio del **CRIDA**, para el público en general.

#### NOTA 11) LAS DONACIONES DE CAPITAL

Es importante destacar que la adquisición de mercancía que se encuentra en la cuenta de mayor de donaciones de capital, no corresponde en si a una donación, es más bien mercancía que adquirimos y pagamos directamente al artesano para su venta, pero debido a que no localizamos en el plan de cuentas una que se adaptara a nuestras necesidades la clasificamos en ese rubro.

CUENTA	MONTO	DESCRIPCION
SECRETARIA DE DESARROLLO ECONOMICO	\$862,266.42	DONACION POR PARTE DE LA SECRETARIA
FONDO SOLIDARIO	\$18,865.80	DONACION DEL FONDO SOLIDARIO
ADQUISICION DE MERCANCIA	\$97,869.14	MERCANCIA ADQUIRIDA POR CRIDA PARA SU COMERCIALIZACIÓN DIRECTA
<b>TOTAL</b>	<b>\$979,001.36</b>	

ELABORO:




C.P. AYINSHA SARAÍ SALAZAR MARQUEZ  
SUBDIRECTORA ADMINISTRATIVA

REVISO:



C.P. DANIEL ANDRADE TORRES  
DIRECTOR ADMINISTRATIVO

VALIDO



C. JOSE GUADALUPE GARCIA VALTIERRA  
DIRECTOR GENERAL

**CENTRO REGIONAL DE INNOVACION Y DESARROLLO ARTESANAL**  
**Estado Analítico de Ingresos Presupuestales**

Emisión : 28/11/2013 Hoja : 1

DEL : 01/01/2013 AL : 31/10/2013

Rubro	Estimado	Ampliación	Reducción	Modificado	Devengado	Recaudado	% Avance
Ingresos por ventas de bienes y servicios	250,000.00	261,638.90	64,564.37	447,074.53	447,074.53	411,782.03	92.11
Participaciones y Aportaciones	0.00	3,755,701.44	0.00	3,755,701.44	3,755,701.44	555,789.44	14.80
Transferencias, Asignaciones, Subsidios y Otras Ayudas	2,237,753.84	1,600,000.00	0.00	3,837,753.84	3,732,400.14	2,131,051.74	55.53

<b>T O T A L E S</b>	2,487,753.84	5,617,340.34	64,564.37	8,040,529.81	7,935,176.11	3,098,623.21	
----------------------	--------------	--------------	-----------	--------------	--------------	--------------	--

<p>ELABORO</p> <p>C.P. AYINSHA SALAZAR MARQUEZ          SUBDIRECTORA ADMINISTRATIVA</p>	<p>REVISO</p> <p>C.P. DANIEL ANDRADE TORRES          DIRECTOR ADMINISTRATIVO</p>	<p>VALIDO</p> <p>C. JOSE GPE GARCIA VALTIERRA          DIRECTOR GENERAL</p>
---	--	---

**CENTRO REGIONAL DE INNOVACION Y DESARROLLO ARTESANAL  
ESTADO DEL EJERCICIO DEL PRESUPUESTO DE EGRESOS**

Emisión : 28/11/2013 Hoja : 1

DEL : 01/01/2013 AL : 31/10/2013

**Informe Agregado**

Capítulo del Gasto	Aprobado	Modificado	Comprometido	Disponible	Devengado	No Devengado	Sin Devengar	Ejercido	Pagado	Deuda
<b>Agua</b>	0.00	5,374.14	0.00	5,374.14	0.00	0.00	5,374.14	0.00	0.00	0.00
<b>SIN DESCRIPCION</b>	0.00	5,374.14	0.00	5,374.14	0.00	0.00	5,374.14	0.00	0.00	0.00
<b>SERVICIOS PERSONALES</b>	2,199,486.78	2,210,415.78	1,897,841.87	312,573.91	1,897,841.87	0.00	312,573.91	1,894,212.52	1,894,212.52	3,629.35
<b>REMUNERACIONES AL PERSONAL DE CARACTER PERMANENTE</b>	1,938,017.60	1,909,335.85	1,747,997.47	161,338.38	1,747,997.47	0.00	161,338.38	1,747,997.47	1,747,997.47	0.00
Sueldos base al personal permanente	1,938,017.60	1,909,335.85	1,747,997.47	161,338.38	1,747,997.47	0.00	161,338.38	1,747,997.47	1,747,997.47	0.00
<b>REMUNERACIONES ADICIONALES Y ESPECIALES</b>	0.00	39,610.75	28,681.75	10,929.00	28,681.75	0.00	10,929.00	28,681.75	28,681.75	0.00
Primas de vacaciones, dominical y gratificación de fin de año	0.00	39,610.75	28,681.75	10,929.00	28,681.75	0.00	10,929.00	28,681.75	28,681.75	0.00
<b>SEGURIDAD SOCIAL</b>	200,840.60	200,840.60	85,276.89	115,563.71	85,276.89	0.00	115,563.71	85,075.20	85,075.20	201.69
Aportaciones de seguridad social	108,745.00	0.00	0.00	0.00	0.00	0.00	0.00	0.00	0.00	0.00
Aportaciones a fondos de vivienda	72,095.60	72,095.60	26,966.71	45,128.89	26,966.71	0.00	45,128.89	26,765.02	26,765.02	201.69
Aportaciones para seguros	20,000.00	128,745.00	58,310.18	70,434.82	58,310.18	0.00	70,434.82	58,310.18	58,310.18	0.00
<b>OTRAS PRESTACIONES SOCIALES Y ECONOMICAS</b>	21,548.20	21,548.20	0.00	21,548.20	0.00	0.00	21,548.20	0.00	0.00	0.00
Otras prestaciones sociales y económicas	21,548.20	21,548.20	0.00	21,548.20	0.00	0.00	21,548.20	0.00	0.00	0.00
<b>IMPUESTO SOBRE NOMINAS Y OTROS QUE SE DERIVEN DE UNA RELACION LABORAL</b>	39,080.38	39,080.38	35,885.76	3,194.62	35,885.76	0.00	3,194.62	32,458.10	32,458.10	3,427.66
Impuesto sobre nóminas	39,080.38	39,080.38	35,885.76	3,194.62	35,885.76	0.00	3,194.62	32,458.10	32,458.10	3,427.66
<b>MATERIALES Y SUMINISTROS</b>	377,137.19	573,355.90	412,760.95	160,594.95	412,760.95	0.00	160,594.95	374,586.40	374,586.40	38,174.55
<b>MATERIALES DE ADMINISTRACION, EMISION DE DOCUMENTOS Y ARTICULOS OFICIALES</b>	40,275.32	105,612.36	79,407.56	26,204.80	79,407.56	0.00	26,204.80	77,131.79	77,131.79	2,275.77
Materiales, útiles y equipos menores de oficina	36,275.32	31,737.75	23,745.95	7,991.80	23,745.95	0.00	7,991.80	21,470.18	21,470.18	2,275.77
Materiales, útiles y equipos menores de tecnologías de la información y comunica	4,000.00	649.26	649.26	0.00	649.26	0.00	0.00	649.26	649.26	0.00
Material impreso e información digital	0.00	66,406.25	54,686.25	11,720.00	54,686.25	0.00	11,720.00	54,686.25	54,686.25	0.00
Material de limpieza	0.00	1,159.10	326.10	833.00	326.10	0.00	833.00	326.10	326.10	0.00
Materiales y útiles de enseñanza	0.00	5,660.00	0.00	5,660.00	0.00	0.00	5,660.00	0.00	0.00	0.00
<b>ALIMENTOS Y UTENSILIOS</b>	4,034.90	10,250.50	10,250.50	0.00	10,250.50	0.00	0.00	10,119.95	10,119.95	130.55
Productos alimenticios para personas	4,034.90	10,250.50	10,250.50	0.00	10,250.50	0.00	0.00	10,119.95	10,119.95	130.55
<b>MATERIAS PRIMAS Y MATERIALES DE PRODUCCION Y COMERCIALIZACION</b>	305,000.00	331,508.44	271,563.42	59,945.02	271,563.42	0.00	59,945.02	236,867.42	236,867.42	34,696.00
Mercancías adquiridas para su comercialización	305,000.00	331,508.44	271,563.42	59,945.02	271,563.42	0.00	59,945.02	236,867.42	236,867.42	34,696.00

**CENTRO REGIONAL DE INNOVACION Y DESARROLLO ARTESANAL  
ESTADO DEL EJERCICIO DEL PRESUPUESTO DE EGRESOS**

Emisión : 28/11/2013 Hoja : 2

DEL : 01/01/2013 AL : 31/10/2013

**Informe Agregado**

Capítulo del Gasto	Aprobado	Modificado	Comprometido	Disponible	Devengado	No Devengado	Sin Devengar	Ejercido	Pagado	Deuda
<b>MATERIALES Y ARTICULOS DE CONSTRUCCION Y DE REPARACION</b>			2,463.63	25,272.00	2,463.63	0.00	25,272.00	2,463.63	2,463.63	0.00
Madera y productos de madera	0.00	16,415.00	0.00	16,415.00	0.00	0.00	16,415.00	0.00	0.00	0.00
Material eléctrico y electrónico	0.00	201.65	201.65	0.00	201.65	0.00	0.00	201.65	201.65	0.00
Artículos metálicos para la construcción	0.00	1,273.00	0.00	1,273.00	0.00	0.00	1,273.00	0.00	0.00	0.00
Otros materiales y artículos de construcción y reparación	640.98	9,845.98	2,261.98	7,584.00	2,261.98	0.00	7,584.00	2,261.98	2,261.98	0.00
<b>PRODUCTOS QUIMICOS, FARMACEUTICOS Y DE LABORATORIO</b>			200.00	7,169.91	200.00	0.00	7,169.91	200.00	200.00	0.00
Fertilizantes, pesticidas y otros agroquímicos	0.00	200.00	200.00	0.00	200.00	0.00	0.00	200.00	200.00	0.00
Fibras sintéticas, hules, plásticos y derivados	0.00	7,169.91	0.00	7,169.91	0.00	0.00	7,169.91	0.00	0.00	0.00
<b>COMBUSTIBLES, LUBRICANTES Y ADITIVOS</b>			31,044.33	0.00	31,044.33	0.00	0.00	30,344.33	30,344.33	700.00
Combustibles, lubricantes y aditivos	6,499.99	31,044.33	31,044.33	0.00	31,044.33	0.00	0.00	30,344.33	30,344.33	700.00
<b>VESTUARIO, BLANCOS, PRENDAS DE PROTECCION Y ARTICULOS DEPORTIVOS</b>			13,733.09	4,800.00	13,733.09	0.00	4,800.00	13,733.09	13,733.09	0.00
Vestuario y uniformes	14,000.00	13,306.59	13,306.59	0.00	13,306.59	0.00	0.00	13,306.59	13,306.59	0.00
Prendas de seguridad y protección personal	0.00	5,226.50	426.50	4,800.00	426.50	0.00	4,800.00	426.50	426.50	0.00
<b>HERRAMIENTAS, REFACCIONES Y ACCESORIOS MENORES</b>			4,098.42	37,203.22	4,098.42	0.00	37,203.22	3,726.19	3,726.19	372.23
Herramientas menores	0.00	37,684.80	499.00	37,185.80	499.00	0.00	37,185.80	499.00	499.00	0.00
Refacciones y accesorios menores de edificios	0.00	3,599.42	3,599.42	0.00	3,599.42	0.00	0.00	3,227.19	3,227.19	372.23
Refacciones y accesorios menores de equipo de transporte	6,686.00	17.42	0.00	17.42	0.00	0.00	17.42	0.00	0.00	0.00
<b>SERVICIOS GENERALES</b>			1,298,054.75	2,861,646.47	1,297,210.25	844.50	2,862,490.97	1,260,780.28	1,260,780.28	36,429.97
<b>SERVICIOS BASICOS</b>			273,222.48	28,376.58	272,377.98	844.50	29,221.08	239,099.50	239,099.50	33,278.48
Energía eléctrica	173,092.00	301,599.06	185,884.71	17,521.65	185,884.71	0.00	17,521.65	161,826.71	161,826.71	24,058.00
Agua	9,000.00	8,218.02	10,688.37	-2,470.35	10,688.37	0.00	-2,470.35	8,218.02	8,218.02	2,470.35
Telefonía tradicional	38,603.00	39,854.65	34,313.50	5,541.15	33,469.00	844.50	6,385.65	30,973.00	30,973.00	2,496.00
Telefonía celular	24,000.00	48,739.24	40,618.71	8,120.53	40,618.71	0.00	8,120.53	36,738.72	36,738.72	3,879.99
Servicios postales y telegráficos	800.00	1,380.79	1,717.19	-336.40	1,717.19	0.00	-336.40	1,343.05	1,343.05	374.14
<b>SERVICIOS PROFESIONALES, CIENTIFICOS, TECNICOS Y OTROS SERVICIOS</b>			483,787.66	1,388,756.60	483,787.66	0.00	1,388,756.60	483,787.66	483,787.66	0.00
Servicios de diseño, arquitectura, ingeniería y actividades relacionadas	523,579.25	423,736.92	423,567.66	169.26	423,567.66	0.00	169.26	423,567.66	423,567.66	0.00

**CENTRO REGIONAL DE INNOVACION Y DESARROLLO ARTESANAL  
ESTADO DEL EJERCICIO DEL PRESUPUESTO DE EGRESOS**

Emisión : 28/11/2013 Hoja : 3

DEL : 01/01/2013 AL : 31/10/2013

**Informe Agregado**

Capítulo del Gasto	Aprobado	Modificado	Comprometido	Disponible	Devengado	No Devengado	Sin Devengar	Ejercido	Pagado	Deuda
Servicios de consultoría administrativa, procesos, técnica y en tecnologías de I	0.00	928,815.34	522.00	928,293.34	522.00	0.00	928,293.34	522.00	522.00	0.00
Servicios de capacitación	0.00	200,000.00	0.00	200,000.00	0.00	0.00	200,000.00	0.00	0.00	0.00
Servicios de investigación científica y desarrollo	0.00	230,000.00	0.00	230,000.00	0.00	0.00	230,000.00	0.00	0.00	0.00
Servicios de apoyo administrativo, fotocopiado e impresión	18,000.00	32,669.75	20,375.75	12,294.00	20,375.75	0.00	12,294.00	20,375.75	20,375.75	0.00
Servicios de vigilancia	48,920.00	33,686.40	33,686.40	0.00	33,686.40	0.00	0.00	33,686.40	33,686.40	0.00
Servicios profesionales, científicos y técnicos integrales	0.00	23,635.85	5,635.85	18,000.00	5,635.85	0.00	18,000.00	5,635.85	5,635.85	0.00
<b>SERVICIOS FINANCIEROS, BANCARIOS Y COMERCIALES</b>	23,000.00	39,622.34	36,040.59	3,581.75	36,040.59	0.00	3,581.75	36,388.59	36,388.59	-348.00
Servicios financieros y bancarios	23,000.00	12,412.26	10,834.50	1,577.76	10,834.50	0.00	1,577.76	11,182.50	11,182.50	-348.00
Seguro de bienes patrimoniales	0.00	27,210.08	25,206.09	2,003.99	25,206.09	0.00	2,003.99	25,206.09	25,206.09	0.00
<b>SERVICIOS DE INSTALACION, REPARACION, MANTENIMIENTO Y CONSERVACION</b>	187,544.04	557,665.07	441,071.03	116,594.04	441,071.03	0.00	116,594.04	441,071.03	441,071.03	0.00
Conservación y mantenimiento menor de inmuebles	91,124.04	437,894.04	321,300.00	116,594.04	321,300.00	0.00	116,594.04	321,300.00	321,300.00	0.00
Instalación, reparación y mantenimiento de equipo de cómputo y tecnologías de la	40,000.00	73,988.00	73,988.00	0.00	73,988.00	0.00	0.00	73,988.00	73,988.00	0.00
Reparación y mantenimiento de equipo de transporte	7,700.00	17,943.03	17,943.03	0.00	17,943.03	0.00	0.00	17,943.03	17,943.03	0.00
Servicios de limpieza y manejo de desechos	48,720.00	27,840.00	27,840.00	0.00	27,840.00	0.00	0.00	27,840.00	27,840.00	0.00
<b>SERVICIOS DE TRASLADO Y VIATICOS</b>	35,649.00	63,586.50	39,252.00	24,334.50	39,252.00	0.00	24,334.50	36,059.50	36,059.50	3,192.50
Viáticos en el país	35,649.00	63,586.50	39,252.00	24,334.50	39,252.00	0.00	24,334.50	36,059.50	36,059.50	3,192.50
<b>SERVICIOS OFICIALES</b>	0.00	1,313,177.00	13,177.00	1,300,000.00	13,177.00	0.00	1,300,000.00	13,177.00	13,177.00	0.00
Gastos de orden social y cultural	0.00	12,000.00	12,000.00	0.00	12,000.00	0.00	0.00	12,000.00	12,000.00	0.00
Exposiciones	0.00	1,300,000.00	0.00	1,300,000.00	0.00	0.00	1,300,000.00	0.00	0.00	0.00
Gastos de representación	0.00	1,177.00	1,177.00	0.00	1,177.00	0.00	0.00	1,177.00	1,177.00	0.00
<b>OTROS SERVICIOS GENERALES</b>	3,000.00	11,506.99	11,503.99	3.00	11,503.99	0.00	3.00	11,197.00	11,197.00	306.99
Impuestos y derechos	3,000.00	5,706.99	5,703.99	3.00	5,703.99	0.00	3.00	5,397.00	5,397.00	306.99
Otros servicios generales	0.00	5,800.00	5,800.00	0.00	5,800.00	0.00	0.00	5,800.00	5,800.00	0.00
<b>BIENES MUEBLES, INMUEBLES E INTANGIBLES</b>	26,000.00	191,037.53	6,150.80	184,886.73	6,150.80	0.00	184,886.73	6,150.80	6,150.80	0.00
<b>MOBILIARIO Y EQUIPO DE ADMINISTRACION</b>	0.00	124,717.44	0.00	124,717.44	0.00	0.00	124,717.44	0.00	0.00	0.00
Equipo de cómputo y de tecnología de la información	0.00	124,717.44	0.00	124,717.44	0.00	0.00	124,717.44	0.00	0.00	0.00

**CENTRO REGIONAL DE INNOVACION Y DESARROLLO ARTESANAL  
ESTADO DEL EJERCICIO DEL PRESUPUESTO DE EGRESOS**

Emisión : 28/11/2013 Hoja : 4

DEL : 01/01/2013 AL : 31/10/2013

**Informe Agregado**

Capítulo del Gasto	Aprobado	Modificado	Comprometido	Disponible	Devengado	No Devengado	Sin Devengar	Ejercido	Pagado	Deuda
<b>MOBILIARIO Y EQUIPO EDUCACIONAL Y RECREATIVO</b>	0.00	19,900.00	0.00	19,900.00	0.00	0.00	19,900.00	0.00	0.00	0.00
Cámaras fotográficas y de video	0.00	19,900.00	0.00	19,900.00	0.00	0.00	19,900.00	0.00	0.00	0.00
<b>MAQUINARIA, OTROS EQUIPOS Y HERRAMIENTAS</b>	0.00	40,269.29	0.00	40,269.29	0.00	0.00	40,269.29	0.00	0.00	0.00
Herramientas y maquinas\herramienta	0.00	40,269.29	0.00	40,269.29	0.00	0.00	40,269.29	0.00	0.00	0.00
<b>ACTIVOS INTANGIBLES</b>	26,000.00	6,150.80	6,150.80	0.00	6,150.80	0.00	0.00	6,150.80	6,150.80	0.00
Software	26,000.00	5,710.00	5,710.00	0.00	5,710.00	0.00	0.00	5,710.00	5,710.00	0.00
Licencias informáticas e intelectuales	0.00	440.80	440.80	0.00	440.80	0.00	0.00	440.80	440.80	0.00
<b>TOTALES GLOBALES</b>	3,615,408.26	7,139,884.57	3,614,808.37	3,525,076.20	3,613,663.87	844.50	3,525,920.70	3,535,730.00	3,535,730.00	78,233.87

<b>ELABORO</b> C.P. AYINSHA SALAZAR MARQUEZ SUBDIRECTORA ADMINISTRATIVA	<b>REVISO</b> C.P. DANIEL ANDRADE TORRES DIRECTOR ADMINISTRATIVO	<b>VALIDO</b> C. JOSE GPE GARCIA VALTIERRA DIRECTOR GENERAL
---	--	---