



MORELOS
PODER EJECUTIVO

CENTRO REGIONAL DE INNOVACION Y DESARROLLO ARTESANAL

COORDINACION ADMINISTRATIVA



CRIDA

CUENTA PUBLICA

PRIMER TRIMESTRE 2013

ENERO-MARZO

CALLE HIDALGO No. 239
CUERNAVACA MORELOS CP 62000
TELEFONO 01(777) 318 62 00

Original

CENTRO REGIONAL DE INNOVACION Y DESARROLLO ARTESANAL

CONTENIDO:

- 1.- ESTADO DE SITUACION FINANCIERA
- 2.- ESTADO DE ACTIVIDADES
- 3.- ESTADO DE VARIACIONES EN LA HACIENDA PÚBLICA
- 4.-ESTADO DE FLUJO DE EFECTIVO
- 5.- ESTADO ANALITICO DEL ACTIVO
- 6.- ESTADO DE CUENTAS DE ORDEN
- 7.- BALANZA DE COMPROBACION
- 8.- ESTADO ANALITICO DE INGRESOS PRESUPUESTALES
- 9.- ESTADO DEL EJERCICIO DEL PRESUPUESTO DE EGRESOS
- 10.- NOTAS A LOS ESTADOS FINANCIEROS
- 11.- CONCILIACIONES BANCARIAS

CENTRO REGIONAL DE INNOVACION Y DESARROLLO ARTESANAL
ESTADO DE SITUACION FINANCIERA

Hoja : 1

Fecha : 18/04/2013

01 MAR 2013 Al 31 MAR 2013

Descripción	Presentación por Todos	MARZO	FEBRER
ACTIVO		7,821,402.65	7,887,312.97
ACTIVO CIRCULANTE		2,948,404.83	3,000,724.51
Efectivo y Equivalentes		1,895,304.34	1,833,358.97
Efectivo		15,000.00	15,000.00
Fondo revolvente		15,000.00	15,000.00
Jose Guadalupe Garcia Valtierra		15,000.00	15,000.00
Bancos/Tesorería		1,880,304.34	1,818,358.97
Bancos Moneda Nacional		1,880,304.34	1,818,358.97
Banamex cta. 7001/7674658 Superavit (Estatales)		572,608.68	505,732.01
Banamex cta. 7003/2716553 Fidecom		323,449.00	323,337.24
Banamex cta. 7003/4668939 Pymexporta		313,640.95	313,640.95
Banamex cta. 7003/5338312 Ing. Propios		670,605.71	675,536.97
Derechos a Recibir Efectivo o Equivalentes		49,670.62	106,352.34
Cuentas por Cobrar a Corto Plazo		7,752.08	65,936.94
Transferencias de recursos estatales		7,752.08	23,788.08
Deudores Diversos por Cobrar a Corto Plazo.		22,500.00	22,500.00
Deudores Internos		22,500.00	22,500.00
Jose Guadalupe Garcia Valtierra		22,500.00	22,500.00
Contribuciones por Recuperar a Corto Plazo		-0.42	-0.42
Otros derechos a recibir efectivo o equivalentes a corto plazo		19,418.96	17,915.82
Subsidio al empleo		19,418.96	17,915.82
Inventarios		1,003,429.87	1,061,013.20
Inventario de Mercancías para Venta		1,003,429.87	1,061,013.20
Inventario Directo		1,003,429.87	1,061,013.20
ACTIVO NO CIRCULANTE		4,872,997.82	4,886,588.46
Bienes Muebles		4,552,508.43	4,552,508.43
Mobiliario y Equipo de Administración		2,406,506.60	2,406,506.60
Muebles de Oficina y Estantería		1,074,257.65	1,074,257.65
Muebles, Excepto de Oficina y Estantería		26,378.40	26,378.40
Equipo de Cómputo y de Tecnologías de la Información		760,238.09	760,238.09
Equipo de telecomunicacion		497,810.69	497,810.69
Otros Mobiliarios y Equipos de Administración		47,821.77	47,821.77
Mobiliario y Equipo Educatonal y Recreativo		102,809.80	102,809.80
Equipos y Aparatos Audiovisuales		64,165.40	64,165.40
Cámaras Fotográficas y de Video		38,644.40	38,644.40
Equipo de Transporte		939,285.00	939,285.00
Automóviles y Equipo Terrestre		939,285.00	939,285.00
Vehiculo nissan sentra TM2012		192,185.00	192,185.00
Ford Ranger D/C 2012		253,000.00	253,000.00
Camion Ford F450XL REG CHAS CAB		494,100.00	494,100.00

CENTRO REGIONAL DE INNOVACION Y DESARROLLO ARTESANAL
ESTADO DE SITUACION FINANCIERA

Hoja : 2

Fecha : 18/04/2013

01 MAR 2013 AI 31 MAR 2013

Descripción	Presentación por Todos	MARZO	FEBRER
Maquinaria, Otros Equipos y Herramientas	1,103,907.03	1,103,907.03	
Maquinaria y Equipo Industrial	429,344.13	429,344.13	
Equipo de comunicacion y telecomunicacion	72,681.94	72,681.94	
Kit de video portero	38,941.02	38,941.02	
Conmutador y telefonos secretariales	33,740.92	33,740.92	
Equipos de Generación Eléctrica, Aparatos y Accesorios Eléctricos	439,988.00	439,988.00	
Planta de emergencia electrica	439,988.00	439,988.00	
Herramientas y Máquinas-Herramienta	161,892.96	161,892.96	
Activos Intangibles	452,953.76	447,443.76	
Software	410,677.56	405,167.56	
Windows server 2008	12,697.56	12,697.56	
Sistema scodap version 2012	382,200.00	382,200.00	
Aspel SAE	10,270.00	10,270.00	
Patentes, Marcas y Derechos	870.00	870.00	
Derechos	870.00	870.00	
Licencias	41,406.20	41,406.20	
Licencias Informáticas e Intelectuales	41,406.20	41,406.20	
Depreciación, Deterioro y Amortización Acumulada de Bienes	-132,464.37	-113,363.73	
Depreciación Acumulada de Bienes Muebles	-132,464.37	-113,363.73	
Equipo de computo y tecnologias de la inf	-84,020.11	-71,160.23	
Muebles de oficina y estanteria	-15,445.15	-12,870.96	
Equipo de generacion electrica	-32,999.11	-29,332.54	
PASIVO		<u>125,840.88</u>	<u>82,623.60</u>
PASIVO CIRCULANTE	125,840.88	82,623.60	
Cuentas por Pagar a Corto Plazo	118,746.33	75,529.01	
Servicios Personales por Pagar a Corto Plazo	0.44	0.44	
Otras prestaciones sociales y económicas por pagar a CP	0.44	0.44	
Creditos ICTSGEM	0.46	0.46	
Cuota Obrera ICTSGEM	0.02	0.02	
Proveedores por Pagar a Corto Plazo	100,096.05	63,656.87	
Deudas por Adquisición de Bienes y Contratación de Servicios por Pagar a CP	100,096.05	63,656.87	
Agencia de proteccion Privada	15,312.00	15,312.00	
Comunicaciones Nextel Sa de Cv	4,000.00	4,000.00	
Gabriela Suarez Mendoza	16,000.00	8,000.00	
Telefonos de Mexico	4,159.00	4,557.00	
Comision Federal de Electricidad	21,705.05	31,761.87	
Olivia Gonzalez Diaz	38,920.00		
Retenciones y Contribuciones por Pagar a Corto Plazo	13,962.70	10,556.60	
Impuestos por pagar	3,744.83	3,744.73	
ISR Retencion salarios	544.83	544.73	

CENTRO REGIONAL DE INNOVACION Y DESARROLLO ARTESANAL
ESTADO DE SITUACION FINANCIERA

Hoja : 3

Fecha : 18/04/2013

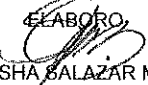


01 MAR 2013 Al 31 MAR 2013

Descripción	Presentación por Todos	MARZO	FEBRER
Ret. ISR honorarios		3,200.00	3,200.00
Impuestos Sobre Nómina y Otros que Deriven de una Relación Laboral por Pagar a CP		10,217.87	6,811.87
Otras Cuentas por Pagar a Corto Plazo		4,688.02	1,315.98
Acreedores Diversos		4,688.02	1,315.98
Jose guadalupe Garcia Valtierra		4,688.02	1,315.98
Documentos por Pagar a Corto Plazo		7,094.55	7,094.59
Otros Documentos por Pagar a Corto Plazo		7,094.55	7,094.59
Rendimientos ganados		7,094.55	7,094.59
HACIENDA PÚBLICA/ PATRIMONIO		7,695,561.78	7,804,689.38
HACIENDA PÚBLICA/PATRIMONIO CONTRIBUIDO		1,040,085.36	1,097,668.69
Donaciones de Capital		1,040,085.36	1,097,668.69
Secretaría de Desarrollo economico		980,653.12	1,038,236.45
Donacion fondo solidario		33,749.47	33,749.47
Adquisiciones de Mercancia		25,682.77	25,682.77
HACIENDA PÚBLICA /PATRIMONIO GENERADO		6,655,476.42	6,707,020.69
Resultados del Ejercicio: (Ahorro/ Desahorro)		286,180.21	234,635.94
Resultados de Ejercicios Anteriores		3,601,041.18	3,601,041.18
Adquisicion de activos		3,340,615.45	3,340,615.45
Bienes muebles		445,185.00	445,185.00
Bienes muebles transferidos		2,895,430.45	2,895,430.45

TOTAL DE PASIVO Y HACIENDA PUBLICA/PATRIMONIC

7,821,402.66

7,887,312.98

ELABORO 	REVISO 	VALIDO 	Vo. Bo.
C.P. AYINSHA SALAZAR MARQUEZ TITULAR DE LA UNIDAD ADMVA	C.P. DANIEL ANDRADE TORRES COORDINADOR ADMINISTRATIVO	C. JOSE GPE GARCIA VALTIERRA DIRECTOR GENERAL	

CENTRO REGIONAL DE INNOVACION Y DESARROLLO ARTESANAL
ESTADO DE ACTIVIDADES

Hoja : 1

Fecha : 18/04/2013

01 MAR 2013 Al 31 MAR 2013

Descripción	Presentación por Todos	MARZO	FEBRER
INGRESOS Y OTROS BENEFICIOS			
		<u>747,017.14</u>	<u>503,976.57</u>
INGRESOS DE GESTIÓN		184,199.02	115,674.84
Ingresos por Venta de Bienes y Servicios		184,199.02	115,674.84
Ingresos por Venta de Mercancías		184,199.02	115,674.84
Venta de artesanías		184,199.02	115,674.84
PARTICIPACIONES, APORTACIONES, TRANSFERENCIAS, ASIGNACIONES, SUBSIDIOS Y OTRAS AYUDAS		673,750.04	455,833.36
Transferencias, Asignaciones, Subsidios y Otras ayudas		673,750.04	455,833.36
Transferencias Internas y Asignaciones al Sector Público		673,750.04	455,833.36
OTROS INGRESOS Y BENEFICIOS		110,931.92	67,531.63
Disminución del Exceso de Estimaciones por Pérdida o Deterioro u Obsolescencia		110,931.92	67,531.63
Descuentos sobre venta de Artesanía		110,931.92	67,531.63
GASTOS Y OTRAS PÉRDIDAS			
		<u>1,033,197.35</u>	<u>738,612.51</u>
GASTOS DE FUNCIONAMIENTO		753,666.82	478,182.62
Servicios Personales		528,949.38	352,632.92
Remuneraciones al Personal de Carácter Permanente		510,980.88	340,653.92
Servicios personales		510,980.88	340,653.92
Sueldos base al personal permanente		510,980.88	340,653.92
Seguridad Social		7,750.50	5,167.00
Prima de seguros		7,750.50	5,167.00
Aportacion patronal ICTSGEM		7,750.50	5,167.00
Impuestos Sobre Nóminas y Otros que se Deriven de una Relación Laboral		10,218.00	6,812.00
Impuesto sobre nomina		10,218.00	6,812.00
Materiales y Suministros		26,881.47	9,780.96
Materiales de Administración, Emisión de Documentos y Artículos Oficiales		5,097.24	3,295.32
Materiales y suministros		5,097.24	3,295.32
Papelería y art. menores de oficina		5,097.24	3,295.32
Alimentos y Utensilios		2,997.90	2,457.90
Alimentos y utensilios		2,997.90	2,457.90
Alimentos y utensilios		2,997.90	2,457.90
Materiales y Artículos de Construcción y de Reparación		554.96	188.96
Material para reparacion		554.96	188.96
Material de pintura		366.00	
Material para reparacion		87.00	87.00
Mat. de limpieza		101.96	101.96
Combustibles, Lubricantes y Aditivos		3,840.18	2,940.18
Combustibles, lubricantes y aditivos		3,840.18	2,940.18
Vestuario, Blancos, Prendas de Protección y Artículos Deportivos		13,306.59	
Uniformes		13,306.59	
Herramientas, Refacciones y Accesorios Menores		1,084.60	898.60

CENTRO REGIONAL DE INNOVACION Y DESARROLLO ARTESANAL
ESTADO DE ACTIVIDADES

Hoja : 2

Fecha : 18/04/2013




01 MAR 2013 Al 31 MAR 2013

Descripción	Presentación por Todos	MARZO	FEBRER
Refacciones y accesorios menores		1,084.60	898.60
Accesorios menores		1,084.60	898.60
Servicios Generales		197,835.97	115,768.74
Servicios Básicos		80,061.39	48,223.27
Servicios generales		80,061.39	48,223.27
Telefonía celular		12,000.00	8,000.00
Telefonía tradicional		12,319.00	8,160.00
Energía eléctrica		53,469.72	31,763.27
Agua potable		1,772.67	
Mensajería y paquetería		500.00	300.00
Servicios Profesionales, Científicos y Técnicos y Otros Servicios		31,312.00	23,312.00
Serv. profesionales		31,312.00	23,312.00
Servicio de Vigilancia privada		15,312.00	15,312.00
Servicios de asesoría de voz y datos		16,000.00	8,000.00
Servicios Financieros, Bancarios y Comerciales		2,661.58	1,700.47
Servicios financieros		2,661.58	1,700.47
Comision bancaria		2,661.58	1,700.47
Servicios de Instalación, Reparación, Mantenimiento y Conservación		73,580.00	34,660.00
Servicios de Mantenimiento		73,580.00	34,660.00
Serv. de limpieza		20,880.00	6,960.00
Serv. de mantto. de edificio		50,000.00	25,000.00
Mantto. de eq. de transporte		2,700.00	2,700.00
Servicios de Traslado y Viáticos		10,221.00	7,873.00
Traslados		10,221.00	7,873.00
Peajes y casetas		10,221.00	7,873.00
OTROS GASTOS Y PÉRDIDAS EXTRAORDINARIAS		279,530.53	260,429.89
Estimaciones, Depreciaciones, Deterioros, Obsolescencia y Amortizaciones		57,301.92	38,201.28
Depreciación de Bienes Muebles		57,301.92	38,201.28
Equipo de computo y tecnologías		38,579.64	25,719.76
Muebles de oficina y estantería		7,722.57	5,148.38
Equipo de generacion eléctrica		10,999.71	7,333.14
Otros Gastos		222,228.61	222,228.61
Devoluciones de ingresos ejercicios anteriores		222,228.61	222,228.61
Reintegro de Fideicomiso (FIFODEPI)		222,228.61	222,228.61

AHORRO/DESAHORRO NETO DEL EJERCICIO

-286,180.21

-234,635.94

ELABORO 	REVISÓ 	VALIDO 	Vo. Bo.
C.P. AYINSHA SALAZAR MARQUEZ TITULAR DE LA UNIDAD ADMVA	C.P. DANIEL ANDRADE TORRES COORDINADOR ADMINISTRATIVO	C. JOSE GPE GARCIA VALTIERRA DIRECTOR GENERAL	

ESTADO DE VARIACIÓN EN LA HACIENDA PÚBLICA

Periodo del: 01/03/2013 AL 31/03/2013

CONCEPTO	Hacienda Pública Patrimonio contribuido	Hacienda Pública Patrimonio Generado de Ejercicios Anteriores	Hacienda Pública/ Patrimonio Generado del Ejercicio	Ajustes por Cambios de Valor	TOTAL
Hacienda Pública Patrimonio Neto al Final del Ejercicio Anterior 31 diciembre 2012	0.00	\$ 4,547,040.89	0.00	\$	4,547,040.89
Rectificaciones de Resultados de Ejercicios Anteriores	0.00	0.00	0.00	0.00	0.00
Cambios en Políticas Contables	0.00	0.00	0.00	0.00	\$ -
Cambios por Errores Contables (Reclasificación impuesto sobre nomina)	0.00	0.00	\$ 10,928.87	0.00	\$ 10,928.87
Patrimonio Neto Inicial Ajustado del Ejercicio	0.00	\$ 4,547,040.89	0.00	0.00	\$ 4,547,040.89
Actualizaciones y Donaciones de Capital	0.00	0.00	\$ 166,339.95	0.00	\$ 166,339.95
Actualizaciones de la Hacienda Pública/ Patrimonio	0.00	0.00	0.00	0.00	0.00
Variaciones de la Hacienda Pública/ Patrimonio Neto del Ejercicio	0.00	0.00	0.00	0.00	\$ -
Ganancia/Pérdida por Revaluos	0.00	0.00	0.00	0.00	0.00
Reservas	0.00	0.00	0.00	0.00	0.00
Resultado del Ejercicio: Ahorro/ Desahorro	0.00	\$ 3,590,112.18	0.00	0.00	\$ 3,590,112.18
Otras Variaciones de la Hacienda Pública/ Patrimonio Neto	0.00	0.00	\$ -	0.00	0.00
Hacienda Pública/Patrimonio Neto al 31 Marzo 2013	0.00	\$ 8,137,153.07	\$ 155,411.08	0.00	7,981,741.99

ELABORÓ

C.P. AYINSHA S SALAZAR MARQUEZ
TITULAR DE LA UNIDAD DE ADMON

REVISÓ

CP. DANIEL ANDRÉS DE TORRES
COORDINADOR ADMINISTRATIVO

VALIDO

C. JOSE GPE GARCIA VALTIERRA
DIRECTOR GENERAL

CENTRO REGIONAL DE INNOVACION Y DESARROLLO ARTESANAL

ESTADO DE FLUJO DE EFECTIVO

Hoja : 1

Fecha : 18/04/2013

01 MAR 2013

Al

31 MAR 2013

Flujo (-)=Origen (+)=Aplicación

Descripción	Presentación por Todos	MARZO	FEBRER	Flujo
<u>FLUJOS DE EFECTIVO DE LAS ACTIVIDADES DE GESTION</u>				
ORIGEN				
Ingresos por Venta de Bienes y Servicios		-184,199.02	-115,674.84	-68,524.18
Transferencias, Asignaciones, Subsidios y Otras ayudas		-673,750.04	-455,833.36	-217,916.68
Transferencias Internas y Asignaciones al Sector Público		-673,750.04	-455,833.36	-217,916.68
OTROS INGRESOS Y BENEFICIOS		110,931.92	67,531.63	43,400.29
APLICACION				
Servicios Personales		528,949.38	352,632.92	176,316.46
Materiales y Suministros		26,881.47	9,780.96	17,100.51
Servicios Generales		197,835.97	115,768.74	82,067.23
OTROS GASTOS Y PÉRDIDAS EXTRAORDINARIAS		279,530.53	260,429.89	19,100.64
<u>FLUJOS NETOS DE EFECTIVO POR ACTIVIDADES DE OPERACION</u>				
FLUJOS DE EFECTIVO DE LAS ACTIVIDADES DE INVERSION				
ORIGEN				
INGRESOS POR VENTA DE BIENES Y SERVICIOS		-184,199.02	-115,674.84	-68,524.18
CONTRIBUCIONES DE CAPITAL				
OTROS INGRESOS Y BENEFICIOS		110,931.92	67,531.63	43,400.29
VENTA DE ACTIVOS FISICOS				
OTROS				
APLICACION				
ACTIVO NO CIRCULANTE		4,872,997.82	4,886,588.46	-13,590.64
DERECHOS A RECIBIR EFECTIVO O EQUIVALENTES A LARGO PLAZO				
BIENES MUEBLES INFRAESTRUCTURA Y CONSTRUCCIONES EN PROCESO				
BIENES MUEBLES		4,552,508.43	4,552,508.43	
BIENES INTANGIBLES		452,953.76	447,443.76	5,510.00
DEPRECIACIONES		-132,464.37	-113,363.73	-19,100.64
ACTIVOS DIFERIDOS				
FLUJOS DE EFECTIVO DE LAS ACTIVIDADES DE FINANCIAMIENTO				
ORIGEN				
PASIVO (ENDEUDAMIENTO NETO)		-125,840.88	-82,623.60	-43,217.28
INTERNO		-125,840.88	-82,623.60	-43,217.28
EXTERNO				
APLICACION				
INCREMENTO DE ACTIVOS FINANCIEROS		1,053,100.49	3,000,724.51	-1,947,624.02
SERVICIOS DE LA DEUDA				
INTERNO		-125,840.88	-82,623.60	-43,217.28
EXTERNO				
DISMINUCION DE OTROS PASIVOS				
FLUJOS NETOS DE EFECTIVO POR ACTIVIDADES DE FINANCIAMIENTO				
INCREMENTO / DISMINUCION NETA EN EL EFECTIVO Y EQUIVALENTES AL EFECTIVO				
EFECTIVO Y EQUIVALENTES AL EFECTIVO AL INICIO DEL EJERCICIO		1,895,304.34	1,833,358.97	61,945.37

CENTRO REGIONAL DE INNOVACION Y DESARROLLO ARTESANAL

ESTADO DE FLUJO DE EFECTIVO

Hoja : 2

Fecha : 18/04/2013



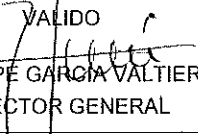
01 MAR 2013

Al

31 MAR 2013

Flujo (-)=Origen (+)=Aplicación

Descripción	Presentación por Todos	MARZO	FEBRER	Flujo
EFFECTIVO Y EQUIVALENTES AL EFECTIVO AL FINAL DEL EJERCICIO		1,895,304.34		1,895,304.34
SUMA DE COLUMNAS		13,751,345.24	14,090,048.97	

ELABORO 	REVISO 	VALIDO 	Vo. Bo.
C.P. AYINSHA SALAZAR MARQUEZ TITULAR DE LA UNIDAD ADMVA	C.P. DANIEL ANIS DE TORRES COORDINADOR ADMINISTRATIVO	C. JOSE GPE GARCIA VALTIERRA DIRECTOR GENERAL	

CENTRO REGIONAL DE INNOVACION Y DESARROLLO ARTESANAL

ESTADO ANALÍTICO DEL ACTIVO

Hoja : 1

Fecha : 18/04/2013

01 MAR 2013

Al

31 MAR 2013

Presentación por Todos

Descripción	Saldo Inicial	Cargos Periodo	Abonos Periodo	Saldo Final	Flujo Periodo
<u>ACTIVO</u>	<u>7,887,312.97</u>	<u>610,431.98</u>	<u>676,342.30</u>	<u>7,821,402.65</u>	<u>65,910.32</u>
ACTIVO CIRCULANTE	3,000,724.51	604,921.98	657,241.66	2,948,404.83	52,319.68
Efectivo y Equivalentes	1,833,358.97	330,721.23	268,775.86	1,895,304.34	-61,945.37
Efectivo	15,000.00			15,000.00	0.00
Fondo revolvente	15,000.00			15,000.00	0.00
Jose Guadalupe Garcia Valtierra	15,000.00			15,000.00	0.00
Bancos/Tesorería	1,818,358.97	330,721.23	268,775.86	1,880,304.34	-61,945.37
Bancos Moneda Nacional	1,818,358.97	330,721.23	268,775.86	1,880,304.34	-61,945.37
Banamex cta. 7001/7674658 Superavit (Estatales)	505,732.01	305,485.58	238,608.91	572,608.68	-66,876.67
Banamex cta. 7003/2716553 Fidecom	323,337.24	111.76		323,449.00	-111.76
Banamex cta.7003/1265000 Fifodepi	111.80		111.80		111.80
Banamex cta. 7003/4668939 Pymexporta	313,640.95			313,640.95	0.00
Banamex cta. 7003/5338312 Ing. Propios	675,536.97	25,123.89	30,055.15	670,605.71	4,931.26
Derechos a Recibir Efectivo o Equivalentes	106,352.34	274,200.75	330,882.47	49,670.62	56,681.72
Cuentas por Cobrar a Corto Plazo	65,936.94	247,300.72	305,485.58	7,752.08	58,184.86
Transferencias de recursos estatales	23,788.08	217,916.68	233,952.68	7,752.08	16,036.00
Gobierno del estado de Morelos	42,148.86	29,384.04	71,532.90		42,148.86
Deudores Diversos por Cobrar a Corto Plazo	22,500.00			22,500.00	0.00
Deudores Internos	22,500.00			22,500.00	0.00
Jose Guadalupe Garcia Valtierra	22,500.00			22,500.00	0.00
Contribuciones por Recuperar a Corto Plazo	-0.42	25,123.89	25,123.89	-0.42	0.00
Otros derechos a recibir efectivo o equivalentes a corto plazo	17,915.82	1,776.14	273.00	19,418.96	-1,503.14
Subsidio al empleo	17,915.82	1,776.14	273.00	19,418.96	-1,503.14
Inventarios	1,061,013.20		57,583.33	1,003,429.87	57,583.33
Inventario de Mercancías para Venta	1,061,013.20		57,583.33	1,003,429.87	57,583.33

CENTRO REGIONAL DE INNOVACION Y DESARROLLO ARTESANAL

ESTADO ANALÍTICO DEL ACTIVO

Hoja : 2

Fecha : 18/04/2013

01 MAR 2013 Al 31 MAR 2013

Presentación por Todos

Descripción	Saldo Inicial	Cargos Periodo	Abonos Periodo	Saldo Final	Flujo Periodo
Inventario Directo	1,061,013.20		57,583.33	1,003,429.87	57,583.33
ACTIVO NO CIRCULANTE	4,886,588.46	5,510.00	19,100.64	4,872,997.82	13,590.64
Bienes Muebles	4,552,508.43			4,552,508.43	0.00
Mobiliario y Equipo de Administración	2,406,506.60			2,406,506.60	0.00
Muebles de Oficina y Estantería	1,074,257.65			1,074,257.65	0.00
Muebles, Excepto de Oficina y Estantería	26,378.40			26,378.40	0.00
Equipo de Cómputo y de Tecnologías de la Información	760,238.09			760,238.09	0.00
Equipo de telecomunicacion	497,810.69			497,810.69	0.00
Otros Mobiliarios y Equipos de Administración	47,821.77			47,821.77	0.00
Mobiliario y Equipo Educacional y Recreativo	102,809.80			102,809.80	0.00
Equipos y Aparatos Audiovisuales	64,165.40			64,165.40	0.00
Cámaras Fotográficas y de Video	38,644.40			38,644.40	0.00
Equipo de Transporte	939,285.00			939,285.00	0.00
Automóviles y Equipo Terrestre	939,285.00			939,285.00	0.00
Vehiculo nissan sentra TM2012	192,185.00			192,185.00	0.00
Ford Ranger D/C 2012	253,000.00			253,000.00	0.00
Camion Ford F450XL REG CHAS CAB	494,100.00			494,100.00	0.00
Maquinaria, Otros Equipos y Herramientas	1,103,907.03			1,103,907.03	0.00
Maquinaria y Equipo Industrial	429,344.13			429,344.13	0.00
Equipo de comunicacion y telecomunicacion	72,681.94			72,681.94	0.00
Kit de video portero	38,941.02			38,941.02	0.00
Conmutador y telefonos secretariales	33,740.92			33,740.92	0.00
Equipos de Generación Eléctrica, Aparatos y Accesorios Eléctricos	439,988.00			439,988.00	0.00
Planta de emergencia electrica	439,988.00			439,988.00	0.00
Herramientas y Máquinas-Herramienta	161,892.96			161,892.96	0.00

CENTRO REGIONAL DE INNOVACION Y DESARROLLO ARTESANAL
ESTADO ANALÍTICO DEL ACTIVO



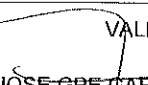
Hoja : 3

Fecha : 18/04/2013

01 MAR 2013 Al 31 MAR 2013

Presentación por Todos

Descripción	Saldo Inicial	Cargos Periodo	Abonos Periodo	Saldo Final	Flujo Periodo
Activos Intangibles	447,443.76	5,510.00		452,953.76	-5,510.00
Software	405,167.56	5,510.00		410,677.56	-5,510.00
Windows server 2008	12,697.56			12,697.56	0.00
Sistema scodap version 2012	382,200.00			382,200.00	0.00
Aspel SAE	10,270.00			10,270.00	0.00
Patentes, Marcas y Derechos	870.00			870.00	0.00
Derechos	870.00			870.00	0.00
Licencias	41,406.20			41,406.20	0.00
Licencias Informáticas e Intelectuales	41,406.20			41,406.20	0.00
Depreciación, Deterioro y Amortización Acumulada de Bienes	-113,363.73		19,100.64	-132,464.37	19,100.64
Depreciación Acumulada de Bienes Muebles	-113,363.73		19,100.64	-132,464.37	19,100.64
Equipo de computo y tecnologías de la inf	-71,160.23		12,859.88	-84,020.11	12,859.88
Muebles de oficina y estantería	-12,870.96		2,574.19	-15,445.15	2,574.19
Equipo de generacion eléctrica	-29,332.54		3,666.57	-32,999.11	3,666.57

ELABORO  C.P. AYINSHA SALAZAR MARQUEZ TITULAR DE LA UNIDAD ADMVA	REVISO  C.P. DANIEL ANÍBAL DE TORRES COORDINADOR ADMINISTRATIVO	VALIDO  C. JOSE GPE GARCIA VALTIERRA DIRECTOR GENERAL	Vo. Bo.
--------------------------------------------------------------------------------------------------------------------------------------------------------------	-------------------------------------------------------------------------------------------------------------------------------------------------------------	---------------------------------------------------------------------------------------------------------------------------------------------------	---------

CENTRO REGIONAL DE INNOVACION Y DESARROLLO ARTESANAL

ESTADO DE CUENTAS ORDEN

Hoja : 1

Fecha : 18/04/2013

01 MAR 2013 AI 31 MAR 2013

Descripción	Presentación por Todos	ENERO	DIC/12
<u>CUENTAS DE ORDEN PRESUPUESTARIAS</u>		<u>0.01</u>	<u>0.01</u>
Ley de Ingresos Estimada	3,223,000.00	3,223,000.00	
Ley de Ingresos por Ejecutar	-2,474,249.95	-2,717,166.64	
Modificaciones a la Ley de Ingresos Estimada	-1,732.91	-1,856.79	
Ley de Ingresos Devengada	-7,752.08	-7,752.08	
Ley de Ingresos Recaudada	-739,265.06	-496,224.49	
PRESUPUESTO DE EGRESOS	0.01	0.01	
Presupuesto de Egresos Aprobado	-4,388,921.48	-4,388,921.48	
Presupuesto de Egresos por Ejercer	3,628,011.75	3,908,882.07	
Modificaciones al Presupuesto de Egresos Aprobado	1,732.91	1,856.79	
Presupuesto de Egresos Ejercido	115,822.47	72,605.25	
Presupuesto de Egresos Pagado	643,354.36	405,577.38	

<p>ELABORO</p> <p>C.P. AYINSHA SALAZAR MARQUEZ TITULAR DE LA UNIDAD ADMVA</p>	<p>REVISO</p> <p>C.P. DANIEL ANDRÉS TORRES COORDINADOR ADMINISTRATIVO</p>	<p>VALIDO</p> <p>C. JOSE GPE GARCIA VALTIERRA DIRECTOR GENERAL</p>	
----------------------------------------------------------------------------------------------	-------------------------------------------------------------------------------	------------------------------------------------------------------------	--

CENTRO REGIONAL DE INNOVACION Y DESARROLLO ARTESANAL
BALANZA DE COMPROBACIÓN

Presentación por Todos

Fecha : 18/04/2013

Periodo del 01/03/2013 Al 31/03/2013

Hoja : 1

Cuenta	Nombre	Subsidio	Sdo. Ini.	Debe	Haber	Sdo. Fin.
1	ACTIVO		7,887,312.97	610,431.98	676,342.30	7,821,402.65
1.1	ACTIVO CIRCULANTE		3,000,724.51	604,921.98	657,241.66	2,948,404.83
1.1.1	Efectivo y Equivalentes		1,833,358.97	330,721.23	268,775.86	1,895,304.34
1.1.1.1	Efectivo		15,000.00	0.00	0.00	15,000.00
1.1.1.1.1	Fondo revolvente		15,000.00	0.00	0.00	15,000.00
1.1.1.1.1.003	Jose Guadalupe Garcia Vallierra		15,000.00	0.00	0.00	15,000.00
1.1.1.2	Bancos/Tesorería		1,818,358.97	330,721.23	268,775.86	1,880,304.34
1.1.1.2.1	Bancos Moneda Nacional		1,818,358.97	330,721.23	268,775.86	1,880,304.34
1.1.1.2.1.001	Banamex cta. 7001/7674658 Superavit (Estatales)		505,732.01	305,485.58	238,608.91	572,608.68
1.1.1.2.1.003	Banamex cta. 7003/2716553 Fidecom		323,337.24	111.76	0.00	323,449.00
1.1.1.2.1.004	Banamex cta.7003/1265000 Fifodepi		111.80	0.00	111.80	0.00
1.1.1.2.1.005	Banamex cta. 7003/4668939 Pymexporta		313,640.95	0.00	0.00	313,640.95
1.1.1.2.1.006	Banamex cta. 7003/5338312 Ing. Propios		675,536.97	25,123.89	30,055.15	670,605.71
1.1.2	Derechos a Recibir Efectivo o Equivalentes		106,352.34	274,200.75	330,882.47	49,670.62
1.1.2.2	Cuentas por Cobrar a Corto Plazo		65,936.94	247,300.72	305,485.58	7,752.08
1.1.2.2.1	Transferencias de recursos estatales		23,788.08	217,916.68	233,952.68	7,752.08
1.1.2.2.2	Gobierno del estado de Morelos		42,148.86	29,384.04	71,532.90	0.00
1.1.2.3	Deudores Diversos por Cobrar a Corto Plazo		22,500.00	0.00	0.00	22,500.00
1.1.2.3.1	Deudores Internos		22,500.00	0.00	0.00	22,500.00
1.1.2.3.1.002	Jose Guadalupe Garcia Vallierra		22,500.00	0.00	0.00	22,500.00
1.1.2.4	Contribuciones por Recuperar a Corto Plazo		-0.42	25,123.89	25,123.89	-0.42
1.1.2.9	Otros derechos a recibir efectivo o equivalentes a corto plazo		17,915.82	1,776.14	273.00	19,418.96
1.1.2.9.1	Subsidio al empleo		17,915.82	1,776.14	273.00	19,418.96
1.1.4	Inventarios		1,061,013.20	0.00	57,583.33	1,003,429.87
1.1.4.1	Inventario de Mercancías para Venta		1,061,013.20	0.00	57,583.33	1,003,429.87
1.1.4.1.1	Inventario Directo		1,061,013.20	0.00	57,583.33	1,003,429.87
1.2	ACTIVO NO CIRCULANTE		4,886,588.46	5,510.00	19,100.64	4,872,997.82
1.2.4	Bienes Muebles		4,552,508.43	0.00	0.00	4,552,508.43
1.2.4.1	Mobiliario y Equipo de Administración		2,406,506.60	0.00	0.00	2,406,506.60
1.2.4.1.1	Muebles de Oficina y Estantería		1,074,257.65	0.00	0.00	1,074,257.65
1.2.4.1.2	Muebles, Excepto de Oficina y Estantería		26,378.40	0.00	0.00	26,378.40
1.2.4.1.3	Equipo de Cómputo y de Tecnologías de la Información		760,238.09	0.00	0.00	760,238.09
1.2.4.1.4	Equipo de telecomunicacion		497,810.69	0.00	0.00	497,810.69
1.2.4.1.9	Otros Mobiliarios y Equipos de Administración		47,821.77	0.00	0.00	47,821.77
1.2.4.2	Mobiliario y Equipo Educativo y Recreativo		102,809.80	0.00	0.00	102,809.80
1.2.4.2.1	Equipos y Aparatos Audiovisuales		64,165.40	0.00	0.00	64,165.40
1.2.4.2.3	Cámaras Fotográficas y de Video		38,644.40	0.00	0.00	38,644.40
1.2.4.4	Equipo de Transporte		939,285.00	0.00	0.00	939,285.00
1.2.4.4.1	Automóviles y Equipo Terrestre		939,285.00	0.00	0.00	939,285.00
1.2.4.4.1.001	Vehículo nissan sentra TM2012		192,185.00	0.00	0.00	192,185.00
1.2.4.4.1.002	Ford Ranger D/C 2012		253,000.00	0.00	0.00	253,000.00

CENTRO REGIONAL DE INNOVACION Y DESARROLLO ARTESANAL
BALANZA DE COMPROBACIÓN

Presentación por Todos

Fecha : 18/04/2013

Periodo del 01/03/2013 Al 31/03/2013

Hoja : 2

Cuenta	Nombre	Subsidio	Sdo. Ini.	Debe	Haber	Sdo. Fin.
1.2.4.4.1.003	Camion Ford F450XL REG CHAS CAB		494,100.00	0.00	0.00	494,100.00
1.2.4.6	Maquinaria, Otros Equipos y Herramientas		1,103,907.03	0.00	0.00	1,103,907.03
1.2.4.6.2	Maquinaria y Equipo Industrial		429,344.13	0.00	0.00	429,344.13
1.2.4.6.5	Equipo de comunicacion y telecomunicacion		72,681.94	0.00	0.00	72,681.94
1.2.4.6.5.001	Kit de video portero		38,941.02	0.00	0.00	38,941.02
1.2.4.6.5.002	Conmutador y telefonos secretariales		33,740.92	0.00	0.00	33,740.92
1.2.4.6.6	Equipos de Generación Eléctrica, Aparatos y Accesorios Eléctricos		439,988.00	0.00	0.00	439,988.00
1.2.4.6.6.001	Planta de emergencia electrica		439,988.00	0.00	0.00	439,988.00
1.2.4.6.7	Herramientas y Máquinas-Herramienta		161,892.96	0.00	0.00	161,892.96
1.2.5	Activos Intangibles		447,443.76	5,510.00	0.00	452,953.76
1.2.5.1	Software		405,167.56	5,510.00	0.00	410,677.56
1.2.5.1.1	Windows server 2008		12,697.56	0.00	0.00	12,697.56
1.2.5.1.2	Sistema scodap version 2012		382,200.00	0.00	0.00	382,200.00
1.2.5.1.4	Aspei SAE		10,270.00	0.00	0.00	10,270.00
1.2.5.2	Patentes, Marcas y Derechos		870.00	0.00	0.00	870.00
1.2.5.2.3	Derechos		870.00	0.00	0.00	870.00
1.2.5.4	Licencias		41,406.20	0.00	0.00	41,406.20
1.2.5.4.1	Licencias Informáticas e Intelectuales		41,406.20	0.00	0.00	41,406.20
1.2.6	Depreciación, Deterioro y Amortización Acumulada de Bienes		-113,363.73	0.00	19,100.64	-132,464.37
1.2.6.3	Depreciación Acumulada de Bienes Muebles		-113,363.73	0.00	19,100.64	-132,464.37
1.2.6.3.1	Equipo de computo y tecnologias de la inf		-71,160.23	0.00	12,859.88	-84,020.11
1.2.6.3.2	Muebles de oficina y estantería		-12,870.96	0.00	2,574.19	-15,445.15
1.2.6.3.3	Equipo de generacion electrica		-29,332.54	0.00	3,666.57	-32,999.11
2	PASIVO		-82,623.60	239,690.82	282,908.10	-125,840.88
2.1	PASIVO CIRCULANTE		-82,623.60	239,690.82	282,908.10	-125,840.88
2.1.1	Cuentas por Pagar a Corto Plazo		-75,529.01	239,579.02	282,796.34	-118,746.33
2.1.1.1	Servicios Personales por Pagar a Corto Plazo		0.44	174,413.50	174,413.50	0.44
2.1.1.1.1	Remuneración por pagar al Personal de carácter permanente a CP		0.00	164,203.22	164,203.22	0.00
2.1.1.1.1.002	Salarios		0.00	164,203.22	164,203.22	0.00
2.1.1.1.5	Otras prestaciones sociales y económicas por pagar a CP		0.44	10,210.28	10,210.28	0.44
2.1.1.1.5.001	Creditos ICTSGEM		0.46	5,796.78	5,796.78	0.46
2.1.1.1.5.002	Cuota Obrera ICTSGEM		-0.02	1,830.00	1,830.00	-0.02
2.1.1.1.5.003	Aportacion patronal		0.00	2,583.50	2,583.50	0.00
2.1.1.2	Proveedores por Pagar a Corto Plazo		-63,656.87	63,576.54	100,015.72	-100,096.05
2.1.1.2.1	Deudas por Adquisición de Bienes y Contratación de Servicios por Pagar a CP		-63,656.87	63,576.54	100,015.72	-100,096.05
2.1.1.2.1.005	Laura Angelica Ruiz Perez		0.00	1,479.90	1,479.90	0.00
2.1.1.2.1.008	Agencia de proteccion Privada		-15,312.00	0.00	0.00	-15,312.00
2.1.1.2.1.009	Tecnicopias Morpasa Sa de cv		-26.00	26.00	0.00	0.00
2.1.1.2.1.010	Comunicaciones Nextel Sa de Cv		-4,000.00	4,000.00	4,000.00	-4,000.00
2.1.1.2.1.013	Gabriela Suarez Mendoza		-8,000.00	0.00	8,000.00	-16,000.00

CENTRO REGIONAL DE INNOVACION Y DESARROLLO ARTESANAL

BALANZA DE COMPROBACIÓN

Presentación por Todos

Fecha : 18/04/2013

Periodo del 01/03/2013 Al 31/03/2013

Hoja : 3

Cuenta	Nombre	Subsidio	Sdo. Ini.	Debe	Haber	Sdo. Fin.
2.1.1.2.1.015	Banco Nacional De Mexico		0.00	961.11	961.11	0.00
2.1.1.2.1.016	Telefonos de Mexico		-4,557.00	4,557.00	4,159.00	-4,159.00
2.1.1.2.1.017	Comision Federal de Electricidad		-31,761.87	31,763.27	21,706.45	-21,705.05
2.1.1.2.1.030	Sistema de agua potable y alcantarillado de cuernavaca		0.00	1,772.67	1,772.67	0.00
2.1.1.2.1.039	Olivia Gonzalez Diaz		0.00	0.00	38,920.00	-38,920.00
2.1.1.2.1.046	Daniel Cherit Gomez		0.00	13,306.59	13,306.59	0.00
2.1.1.2.1.047	Dsoft, Sa de Cv		0.00	5,710.00	5,710.00	0.00
2.1.1.7	Retenciones y Contribuciones por Pagar a Corto Plazo		-10,556.60	273.00	3,679.10	-13,962.70
2.1.1.7.1	Impuestos por pagar		-3,744.73	273.00	273.10	-3,744.83
2.1.1.7.1.001	ISR Retencion salarios		-544.73	273.00	273.10	-544.83
2.1.1.7.1.003	Ret. ISR honorarios		-3,200.00	0.00	0.00	-3,200.00
2.1.1.7.5	Impuestos Sobre Nómina y Otros que Deriven de una Relación Laboral por Pagar a CP		-6,811.87	0.00	3,406.00	-10,217.87
2.1.1.9	Otras Cuentas por Pagar a Corto Plazo		-1,315.98	1,315.98	4,688.02	-4,688.02
2.1.1.9.1	Acreedores Diversos		-1,315.98	1,315.98	4,688.02	-4,688.02
2.1.1.9.1.002	Jose guadalupe Garcia Valtierra		-1,315.98	1,315.98	4,688.02	-4,688.02
2.1.2	Documentos por Pagar a Corto Plazo		-7,094.59	111.80	111.76	-7,094.55
2.1.2.9	Otros Documentos por Pagar a Corto Plazo		-7,094.59	111.80	111.76	-7,094.55
2.1.2.9.1	Rendimientos ganados		-7,094.59	111.80	111.76	-7,094.55
3	HACIENDA PÚBLICA/ PATRIMONIO		-8,039,325.32	57,583.33	0.00	-7,981,741.99
3.1	HACIENDA PÚBLICA/PATRIMONIO CONTRIBUIDO		-1,097,668.69	57,583.33	0.00	-1,040,085.36
3.1.2	Donaciones de Capital		-1,097,668.69	57,583.33	0.00	-1,040,085.36
3.1.2.1	Secretaria de Desarrollo economico		-1,038,236.45	57,583.33	0.00	-980,653.12
3.1.2.2	Donacion fondo solidario		-33,749.47	0.00	0.00	-33,749.47
3.1.2.3	Adquisiciones de Mercancia		-25,682.77	0.00	0.00	-25,682.77
3.2	HACIENDA PÚBLICA /PATRIMONIO GENERADO		-6,941,656.63	0.00	0.00	-6,941,656.63
3.2.2	Resultados de Ejercicios Anteriores		-3,601,041.18	0.00	0.00	-3,601,041.18
3.2.6	Adquisicion de activos		-3,340,615.45	0.00	0.00	-3,340,615.45
3.2.6.1	Bienes muebles		-445,185.00	0.00	0.00	-445,185.00
3.2.6.3	Bienes muebles transferidos		-2,895,430.45	0.00	0.00	-2,895,430.45
4	INGRESOS Y OTROS BENEFICIOS		-503,976.57	0.00	243,040.57	-747,017.14
4.1	INGRESOS DE GESTIÓN		-115,674.84	0.00	68,524.18	-184,199.02
4.1.7	Ingresos por Venta de Bienes y Servicios		-115,674.84	0.00	68,524.18	-184,199.02
4.1.7.1	Ingresos por Venta de Mercancías		-115,674.84	0.00	68,524.18	-184,199.02
4.1.7.1.1	Venta de artesanias		-115,674.84	0.00	68,524.18	-184,199.02
4.2	PARTICIPACIONES, APORTACIONES, TRANSFERENCIAS, ASIGNACIONES, SUBSIDIOS Y OTRAS AYUDAS		-455,833.36	0.00	217,916.68	-673,750.04
4.2.2	Transferencias, Asignaciones, Subsidios y Otras ayudas		-455,833.36	0.00	217,916.68	-673,750.04
4.2.2.1	Transferencias Internas y Asignaciones al Sector Público		-455,833.36	0.00	217,916.68	-673,750.04
4.3	OTROS INGRESOS Y BENEFICIOS		87,531.63	0.00	-43,400.29	110,931.92

CENTRO REGIONAL DE INNOVACION Y DESARROLLO ARTESANAL

BALANZA DE COMPROBACIÓN

Presentación por Todos

Fecha : 18/04/2013

Periodo del 01/03/2013 Al 31/03/2013

Hoja : 4

Cuenta	Nombre	Subsidio	Sdo. Ini.	Debe	Haber	Sdo. Fin.
4.3.3	Disminución del Exceso de Estimaciones por Pérdida o Deterioro u Obsolescencia		67,531.63	0.00	-43,400.29	110,931.92
4.3.3.6	Descuentos sobre venta de Artesanía		67,531.63	0.00	-43,400.29	110,931.92
5	GASTOS Y OTRAS PÉRDIDAS		738,612.51	294,584.84	0.00	1,033,197.35
5.1	GASTOS DE FUNCIONAMIENTO		478,182.62	275,484.20	0.00	753,666.82
5.1.1	Servicios Personales		352,632.92	176,316.46	0.00	528,949.38
5.1.1.1	Remuneraciones al Personal de Carácter Permanente		340,653.92	170,326.96	0.00	510,980.88
5.1.1.1.1	Servicios personales		340,653.92	170,326.96	0.00	510,980.88
5.1.1.1.1.001	Sueldos base al personal permanente		340,653.92	170,326.96	0.00	510,980.88
5.1.1.4	Seguridad Social		5,167.00	2,583.50	0.00	7,750.50
5.1.1.4.1	Prima de seguros		5,167.00	2,583.50	0.00	7,750.50
5.1.1.4.1.002	Aportacion patronal ICTSGEM		5,167.00	2,583.50	0.00	7,750.50
5.1.1.7	Impuestos Sobre Nóminas y Otros que se Deriven de una Relación Laboral		6,812.00	3,406.00	0.00	10,218.00
5.1.1.7.1	Impuesto sobre nomina		6,812.00	3,406.00	0.00	10,218.00
5.1.2	Materiales y Suministros		9,780.96	17,100.51	0.00	26,881.47
5.1.2.1	Materiales de Administración, Emisión de Documentos y Artículos Oficiales		3,295.32	1,801.92	0.00	5,097.24
5.1.2.1.1	Materiales y suministros		3,295.32	1,801.92	0.00	5,097.24
5.1.2.1.1.001	Papelera y art. menores de oficina		3,295.32	1,801.92	0.00	5,097.24
5.1.2.2	Alimentos y Utensilios		2,457.90	540.00	0.00	2,997.90
5.1.2.2.1	Alimentos y utensilios		2,457.90	540.00	0.00	2,997.90
5.1.2.2.1.001	Alimentos y utensilios		2,457.90	540.00	0.00	2,997.90
5.1.2.4	Materiales y Artículos de Construcción y de Reparación		188.96	366.00	0.00	554.96
5.1.2.4.1	Material para reparacion		188.96	366.00	0.00	554.96
5.1.2.4.1.001	Material de pintura		0.00	366.00	0.00	366.00
5.1.2.4.1.003	Material para reparacion		87.00	0.00	0.00	87.00
5.1.2.4.1.005	Mat. de limpieza		101.96	0.00	0.00	101.96
5.1.2.6	Combustibles, Lubricantes y Aditivos		2,940.18	900.00	0.00	3,840.18
5.1.2.6.1	Combustibles, lubricantes y aditivos		2,940.18	900.00	0.00	3,840.18
5.1.2.7	Vestuario, Blancos, Prendas de Protección y Artículos Deportivos		0.00	13,306.59	0.00	13,306.59
5.1.2.7.1	Material textil		0.00	13,306.59	0.00	13,306.59
5.1.2.7.1.002	Uniformes		0.00	13,306.59	0.00	13,306.59
5.1.2.9	Herramientas, Refacciones y Accesorios Menores		898.60	186.00	0.00	1,084.60
5.1.2.9.1	Refacciones y accesorios menores		898.60	186.00	0.00	1,084.60
5.1.2.9.1.001	Accesorios menores		898.60	186.00	0.00	1,084.60
5.1.3	Servicios Generales		115,768.74	82,067.23	0.00	197,835.97
5.1.3.1	Servicios Básicos		48,223.27	31,838.12	0.00	80,061.39
5.1.3.1.1	Servicios generales		48,223.27	31,838.12	0.00	80,061.39
5.1.3.1.1.001	Telefonia celular		8,000.00	4,000.00	0.00	12,000.00
5.1.3.1.1.002	Telefonia tradicional		8,160.00	4,159.00	0.00	12,319.00
5.1.3.1.1.003	Energia electrica		31,763.27	21,706.45	0.00	53,469.72
5.1.3.1.1.004	Agua potable		0.00	1,772.67	0.00	1,772.67

CENTRO REGIONAL DE INNOVACION Y DESARROLLO ARTESANAL
BALANZA DE COMPROBACIÓN

Presentación por Todos

Fecha : 18/04/2013

Periodo del 01/03/2013 Al 31/03/2013

Hoja : 5

Cuenta	Nómbre	Subsidio	Sdo. Ini.	Debe	Haber	Sdo. Fin.
5.1.3.1.1.005	Mensajería y paquetería		300.00	200.00	0.00	500.00
5.1.3.3	Servicios Profesionales, Científicos y Técnicos y Otros Servicios		23,312.00	8,000.00	0.00	31,312.00
5.1.3.3.1	Serv. profesionales		23,312.00	8,000.00	0.00	31,312.00
5.1.3.3.1.001	Servicio de Vigilancia privada		15,312.00	0.00	0.00	15,312.00
5.1.3.3.1.003	Servicios de asesoría de voz y datos		8,000.00	8,000.00	0.00	16,000.00
5.1.3.4	Servicios Financieros, Bancarios y Comerciales		1,700.47	961.11	0.00	2,661.58
5.1.3.4.1	Servicios financieros		1,700.47	961.11	0.00	2,661.58
5.1.3.4.1.001	Comisión bancaria		1,700.47	961.11	0.00	2,661.58
5.1.3.5	Servicios de Instalación, Reparación, Mantenimiento y Conservación		34,660.00	38,920.00	0.00	73,580.00
5.1.3.5.1	Servicios de Mantenimiento		34,660.00	38,920.00	0.00	73,580.00
5.1.3.5.1.001	Serv. de limpieza		6,960.00	13,920.00	0.00	20,880.00
5.1.3.5.1.003	Serv. de mantto. de edificio		25,000.00	25,000.00	0.00	50,000.00
5.1.3.5.1.004	Mantto. de eq. de transporte		2,700.00	0.00	0.00	2,700.00
5.1.3.7	Servicios de Traslado y Viáticos		7,873.00	2,348.00	0.00	10,221.00
5.1.3.7.1	Traslados		7,873.00	2,348.00	0.00	10,221.00
5.1.3.7.1.001	Peajes y casetas		7,873.00	2,348.00	0.00	10,221.00
5.5	OTROS GASTOS Y PÉRDIDAS EXTRAORDINARIAS		260,429.89	19,100.64	0.00	279,530.53
5.5.1	Estimaciones, Depreciaciones, Deterioros, Obsolescencia y Amortizaciones		38,201.28	19,100.64	0.00	57,301.92
5.5.1.3	Depreciación de Bienes Muebles		38,201.28	19,100.64	0.00	57,301.92
5.5.1.3.1	Equipo de computo y tecnologías		25,719.76	12,859.88	0.00	38,579.64
5.5.1.3.2	Muebles de oficina y estantería		5,148.38	2,574.19	0.00	7,722.57
5.5.1.3.3	Equipo de generación eléctrica		7,333.14	3,666.57	0.00	10,999.71
5.5.9	Otros Gastos		222,228.61	0.00	0.00	222,228.61
5.5.9.8	Devoluciones de ingresos ejercicios anteriores		222,228.61	0.00	0.00	222,228.61
5.5.9.8.1	Reintegro de Fideicomiso (FIFODEPI)		222,228.61	0.00	0.00	222,228.61
8	CUENTAS DE ORDEN PRESUPUESTARIAS		0.01	1,567,088.48	1,567,088.48	0.01
8.1	LEY DE INGRESOS		0.00	486,205.02	486,205.02	0.00
8.1.1	Ley de Ingresos Estimada		3,223,000.00	0.00	0.00	3,223,000.00
8.1.2	Ley de Ingresos por Ejecutar		-2,717,166.64	243,040.57	123.88	-2,474,249.95
8.1.3	Modificaciones a la Ley de Ingresos Estimada		-1,856.79	123.88	0.00	-1,732.91
8.1.4	Ley de Ingresos Devengada		-7,752.08	243,040.57	243,040.57	-7,752.08
8.1.5	Ley de Ingresos Recaudada		-496,224.49	0.00	243,040.57	-739,265.06
8.2	PRESUPUESTO DE EGRESOS		0.01	1,080,883.46	1,080,883.46	0.01
8.2.1	Presupuesto de Egresos Aprobado		-4,388,921.48	0.00	0.00	-4,388,921.48
8.2.2	Presupuesto de Egresos por Ejercer		3,908,882.07	123.88	280,994.20	3,628,011.75
8.2.3	Modificaciones al Presupuesto de Egresos Aprobado		1,856.79	0.00	123.88	1,732.91
8.2.4	Presupuesto de Egresos Comprometido		0.00	280,994.20	280,994.20	0.00
8.2.5	Presupuesto de Egresos Devengado		0.00	280,994.20	280,994.20	0.00
8.2.6	Presupuesto de Egresos Ejercido		72,605.25	280,994.20	237,776.98	115,822.47

CENTRO REGIONAL DE INNOVACION Y DESARROLLO ARTESANAL
BALANZA DE COMPROBACIÓN

Presentación por Todos

Fecha : 18/04/2013

Periodo del 01/03/2013 Al 31/03/2013

Hoja : 6

Cuenta	Nombre	Subsidio	Sdo. Ini.	Debe	Haber	Sdo. Fin.
8.2.7	Presupuesto de Egresos Pagado		405,577.38	237,776.98	0.00	643,354.36
				2,769,379.45	2,769,379.45	




CENTRO REGIONAL DE INNOVACION Y DESARROLLO ARTESANAL

Emisión : 19/04/2013 Hoja : 1

Estado Analítico de Ingresos Presupuestales

DEL : 01/01/2013 AL : 31/03/2013

Rubro	Estimado	Ampliación	Reducción	Modificado	Devengado	Recaudado	% Avance
Ingresos por ventas de bienes y servicios	75,000.00	17,415.27	19,148.18	73,267.09	73,267.10	73,267.10	100.00
Transferencias, Asignaciones, Subsidios y Otras Ayudas	673,750.04	0.00	0.00	673,750.04	673,750.04	665,997.96	98.85
TOTALES	748,750.04	17,415.27	19,148.18	747,017.13	747,017.14	739,265.06	

 ELABORO C.P. AYINSHA SALAZAR MARQUEZ TITULAR DE LA UNIDAD ADMVA	REVISO  C.P. DANIEL ANDRADE TORRES COORDINADOR ADMINISTRATIVO	VALIDO  C. JOSE SPE GARCIA VALTIERRA DIRECTOR GENERAL
--------------------------------------------------------------------------------------------------------------------------------------------------------------	-----------------------------------------------------------------------------------------------------------------------------------------------------------	-------------------------------------------------------------------------------------------------------------------------------------------------

**CENTRO REGIONAL DE INNOVACION Y DESARROLLO ARTESANAL
ESTADO DEL EJERCICIO DEL PRESUPUESTO DE EGRESOS**

Emisión: 19/04/2013 Hoja: 1

DEL: 01/01/2013 AL: 31/03/2013

Informe Agregado

Capítulo del Gasto	Aprobado	Modificado	Comprometido	Disponible	Devengado	No Devengado	Sin Devengar	Ejercido	Pagado	Deuda
SERVICIOS PERSONALES	673,750.04	673,750.04	528,949.38	144,800.66	528,949.38	0.00	144,800.66	518,731.38	518,731.38	10,218.00
REMUNERACIONES AL PERSONAL DE CARACTER PERMANENTE	581,405.28	581,405.28	510,980.88	70,424.40	510,980.88	0.00	70,424.40	510,980.88	510,980.88	0.00
Sueldos base al personal permanente	581,405.28	581,405.28	510,980.88	70,424.40	510,980.88	0.00	70,424.40	510,980.88	510,980.88	0.00
SEGURIDAD SOCIAL	74,252.18	74,252.18	7,750.50	66,501.68	7,750.50	0.00	66,501.68	7,750.50	7,750.50	0.00
Aportaciones de seguridad social	32,623.50	32,623.50	0.00	32,623.50	0.00	0.00	32,623.50	0.00	0.00	0.00
Aportaciones a fondos de vivienda	21,628.68	21,628.68	7,750.50	13,878.18	7,750.50	0.00	13,878.18	7,750.50	7,750.50	0.00
Aportaciones para seguros	20,000.00	20,000.00	0.00	20,000.00	0.00	0.00	20,000.00	0.00	0.00	0.00
OTRAS PRESTACIONES SOCIALES Y ECONOMICAS	6,464.46	6,464.46	0.00	6,464.46	0.00	0.00	6,464.46	0.00	0.00	0.00
Otras prestaciones sociales y económicas	6,464.46	6,464.46	0.00	6,464.46	0.00	0.00	6,464.46	0.00	0.00	0.00
IMPUESTO SOBRE NOMINAS Y OTROS QUE SE DERIVEN DE UNA RELACION LABORAL	11,628.12	11,628.12	10,218.00	1,410.12	10,218.00	0.00	1,410.12	0.00	0.00	10,218.00
Impuesto sobre nóminas	11,628.12	11,628.12	10,218.00	1,410.12	10,218.00	0.00	1,410.12	0.00	0.00	10,218.00
MATERIALES Y SUMINISTROS	210,137.19	210,498.08	26,881.47	183,616.61	26,881.47	0.00	183,616.61	24,567.45	24,567.45	2,314.00
MATERIALES DE ADMINISTRACION, EMISION DE DOCUMENTOS Y ARTICULOS OFICIALES	16,775.32	16,657.62	5,145.22	11,512.40	5,145.22	0.00	11,512.40	4,823.20	4,823.20	322.00
Materiales, útiles y equipos menores de oficina	14,775.32	14,609.64	5,097.24	9,512.40	5,097.24	0.00	9,512.40	4,775.22	4,775.22	322.00
Materiales, útiles y equipos menores de tecnologías de la información y comunica	2,000.00	2,000.00	0.00	2,000.00	0.00	0.00	2,000.00	0.00	0.00	0.00
Material de limpieza	0.00	47.98	47.98	0.00	47.98	0.00	0.00	47.98	47.98	0.00
ALIMENTOS Y UTENSILIOS	4,034.90	3,721.93	2,997.90	724.03	2,997.90	0.00	724.03	2,457.90	2,457.90	540.00
Productos alimenticios para personas	4,034.90	3,721.93	2,997.90	724.03	2,997.90	0.00	724.03	2,457.90	2,457.90	540.00
MATERIAS PRIMAS Y MATERIALES DE PRODUCCION Y COMERCIALIZACION	161,500.00	159,952.77	0.00	159,952.77	0.00	0.00	159,952.77	0.00	0.00	0.00
Mercancías adquiridas para su comercialización	161,500.00	159,952.77	0.00	159,952.77	0.00	0.00	159,952.77	0.00	0.00	0.00
MATERIALES Y ARTICULOS DE CONSTRUCCION Y DE REPARACION	640.98	640.98	506.98	134.00	506.98	0.00	134.00	140.98	140.98	366.00
Otros materiales y artículos de construcción y reparación	640.98	640.98	506.98	134.00	506.98	0.00	134.00	140.98	140.98	366.00
COMBUSTIBLES, LUBRICANTES Y ADITIVOS	6,499.99	7,940.18	3,840.18	4,100.00	3,840.18	0.00	4,100.00	2,940.18	2,940.18	900.00
Combustibles, lubricantes y aditivos	6,499.99	7,940.18	3,840.18	4,100.00	3,840.18	0.00	4,100.00	2,940.18	2,940.18	900.00
VESTUARIO, BLANCOS, PRENDAS DE PROTECCION Y ARTICULOS DEPORTIVOS	14,000.00	13,814.00	13,306.59	507.41	13,306.59	0.00	507.41	13,306.59	13,306.59	0.00
Vestuario y uniformes	14,000.00	13,814.00	13,306.59	507.41	13,306.59	0.00	507.41	13,306.59	13,306.59	0.00

CENTRO REGIONAL DE INNOVACION Y DESARROLLO ARTESANAL
ESTADO DEL EJERCICIO DEL PRESUPUESTO DE EGRESOS
Informe Agregado

Emisión : 19/04/2013 Hoja : 2

DEL : 01/01/2013 AL : 31/03/2013

Capítulo del Gasto	Aprobado	Modificado	Comprometido	Disponible	Devengado	No Devengado	Sin Devenegar	Ejercido	Pagado	Deuda
HERRAMIENTAS, REFACCIONES Y ACCESORIOS MENORES	6,686.00	7,770.60	1,084.60	6,686.00	1,084.60	0.00	6,686.00	898.60	898.60	186.00
Refacciones y accesorios menores de edificios	0.00	1,084.60	1,084.60	0.00	1,084.60	0.00	0.00	898.60	898.60	186.00
Refacciones y accesorios menores de equipo de transporte	6,686.00	6,686.00	0.00	6,686.00	0.00	0.00	6,686.00	0.00	0.00	0.00
SERVICIOS GENERALES	820,404.29	818,310.49	199,715.47	618,595.02	197,635.97	2,079.50	620,674.52	95,190.52	95,190.52	102,445.41
SERVICIOS BASICOS	103,592.00	101,498.20	81,940.89	19,557.31	79,861.39	2,079.50	21,636.81	49,995.94	49,995.94	29,865.41
Energía eléctrica	70,689.00	68,595.20	53,469.72	15,125.48	53,469.72	0.00	15,125.48	31,763.27	31,763.27	21,706.41
Agua	3,000.00	3,000.00	1,772.67	1,227.33	1,772.67	0.00	1,227.33	1,772.67	1,772.67	0.00
Telefonía tradicional	17,603.00	17,603.00	14,398.50	3,204.50	12,319.00	2,079.50	5,284.00	8,160.00	8,160.00	4,159.00
Telefonía celular	12,000.00	12,000.00	12,000.00	0.00	12,000.00	0.00	0.00	8,000.00	8,000.00	4,000.00
Servicios postales y telegráficos	300.00	300.00	300.00	0.00	300.00	0.00	0.00	300.00	300.00	0.00
SERVICIOS PROFESIONALES, CIENTIFICOS, TECNICOS Y OTROS SERVICIOS	560,499.25	560,499.25	15,312.00	545,187.25	15,312.00	0.00	545,187.25	0.00	0.00	15,312.00
Servicios de diseño, arquitectura, ingeniería y actividades relacionadas	523,579.25	523,579.25	0.00	523,579.25	0.00	0.00	523,579.25	0.00	0.00	0.00
Servicios de apoyo administrativo, fotocopiado e impresión	9,000.00	7,608.00	0.00	7,608.00	0.00	0.00	7,608.00	0.00	0.00	0.00
Servicios de vigilancia	27,920.00	29,312.00	15,312.00	14,000.00	15,312.00	0.00	14,000.00	0.00	0.00	15,312.00
SERVICIOS FINANCIEROS, BANCARIOS Y COMERCIALES	9,000.00	9,000.00	2,661.58	6,338.42	2,661.58	0.00	6,338.42	2,661.58	2,661.58	0.00
Servicios financieros y bancarios	9,000.00	9,000.00	2,661.58	6,338.42	2,661.58	0.00	6,338.42	2,661.58	2,661.58	0.00
SERVICIOS DE INSTALACION, REPARACION, MANTENIMIENTO Y CONSERVACION	122,664.04	122,664.04	89,580.00	33,084.04	89,580.00	0.00	33,084.04	34,660.00	34,660.00	54,920.00
Conservación y mantenimiento menor de inmuebles	76,124.04	76,124.04	50,000.00	26,124.04	50,000.00	0.00	26,124.04	25,000.00	25,000.00	25,000.00
Instalación, reparación y mantenimiento de equipo de cómputo y tecnologías de la	16,000.00	16,000.00	16,000.00	0.00	16,000.00	0.00	0.00	0.00	0.00	16,000.00
Reparación y mantenimiento de equipo de transporte	2,700.00	2,700.00	2,700.00	0.00	2,700.00	0.00	0.00	2,700.00	2,700.00	0.00
Servicios de limpieza y manejo de desechos	27,840.00	27,840.00	20,880.00	6,960.00	20,880.00	0.00	6,960.00	6,960.00	6,960.00	13,920.00
SERVICIOS DE TRASLADO Y VIATICOS	21,649.00	21,649.00	10,221.00	11,428.00	10,221.00	0.00	11,428.00	7,873.00	7,873.00	2,948.00
Viáticos en el país	21,649.00	21,649.00	10,221.00	11,428.00	10,221.00	0.00	11,428.00	7,873.00	7,873.00	2,948.00
OTROS SERVICIOS GENERALES	3,000.00	3,000.00	0.00	3,000.00	0.00	0.00	3,000.00	0.00	0.00	0.00
Impuestos y derechos	3,000.00	3,000.00	0.00	3,000.00	0.00	0.00	3,000.00	0.00	0.00	0.00
BIENES MUEBLES, INMUEBLES E INTANGIBLES	26,000.00	26,000.00	5,710.00	20,290.00	5,710.00	0.00	20,290.00	5,710.00	5,710.00	0.00

**CENTRO REGIONAL DE INNOVACION Y DESARROLLO ARTESANAL
ESTADO DEL EJERCICIO DEL PRESUPUESTO DE EGRESOS
Informe Agregado**

Emisión : 19/04/2013 Hoja : 3
DEL : 01/01/2013 AL : 31/03/2013

Capítulo del Gasto	Aprobado	Modificado	Comprometido	Disponible	Devengado	No Devengado	Sin Devengar	Ejercido	Pagado	Deuda
ACTIVOS INTANGIBLES	26,000.00	26,000.00	5,710.00	20,290.00	5,710.00	0.00	20,290.00	5,710.00	5,710.00	0.00
Software	26,000.00	26,000.00	5,710.00	20,290.00	5,710.00	0.00	20,290.00	5,710.00	5,710.00	0.00
TOTALES GLOBALES	1,730,291.52	1,728,558.61	761,256.92	967,302.29	759,476.82	2,079.50	969,881.79	644,199.35	644,199.35	114,977.41

<p>ELABORO</p> <p>C.P. AYINSHIA SALAZAR MARQUEZ TITULAR DE LA UNIDAD ADMVA</p>	<p>REVISO</p> <p>C.P. DANIEL ANITA DE TORRES COORDINADORA ADMINISTRATIVO</p>	<p>VALIDO</p> <p>C. JOSE GPE GARCIA CUTTERRA DIRECTOR GENERAL</p>
-------------------------------------------------------------------------------------------	-----------------------------------------------------------------------------------------	------------------------------------------------------------------------------



NOTAS A LOS ESTADOS FINANCIEROS

AL 31 DE MARZO 2013

NOTA 1) EFECTIVO Y EQUIVALENTES

CUENTA	MONTO	RESPONSABLE
FONDO REVOLVENTE	\$ 15,000.00	DIRECTOR GENERAL
TOTAL	15,000.00	

BANCOS/TESORERIA. Representa el monto conciliado que se integra por las cuentas que a continuación se detallan:

CUENTA	MONTO	DESCRIPCION
BANAMEX 7001/7674658	572,608.68	Superávit
BANAMEX 7003/2716553	323,449.00	FIDECOMP
BANAMEX 7003/1265000	0.00	FIFODEPI
BANAMEX 7003/4668939	313,640.95	PYMEXPORTA
BANAMEX 7003/5338312	670,605.71	Ingresos propios
TOTAL	1,880,304.34	
TOTAL EFECTIVO Y EQUIVALENTES	1,895,304.34	

NOTA 2) CUENTAS POR COBRAR A CORTO PLAZO, EN LA SUBCUENTA TRANSFERENCIA DE RECURSOS ESTATALES.

El saldo por \$7,752.08 representa la participación por parte de organismos del gobierno del estado de Morelos, correspondiente al impuesto sobre nómina del mes de Febrero y Marzo 2013, la cual a la fecha no ha sido depositada.

CONCEPTO	IMPORTE	DESCRIPCION
TRANSFERENCIA DE RECURSOS ESTATALES	\$1,938.02	RECURSOS IMPTO S/NOMINA 1RA QCNA DE FEB/13
TRANSFERENCIA DE	\$1,938.02	RECURSOS IMPTO

RECURSOS ESTATALES			S/NOMINA 1RA QCNA DE FEB/13
TRANSFERENCIA DE RECURSOS ESTATALES		\$1,938.02	RECURSOS IMPTO S/NOMINA 1RA QCNA DE MAR/13
TRANSFERENCIA DE RECURSOS ESTATALES		\$1,938.02	RECURSOS IMPTO S/NOMINA 2DA QCNA DE MAR/13
TOTAL		\$7,752.08	

NOTA 3) DEUDORES DIVERSOS

El saldo del director general, José Guadalupe García Valtierra por **\$22,500.00** corresponde al préstamo otorgado según oficio de petición, los cuales se pagaran en una sola exhibición en el mes de Abril de los corrientes.

NOTA 4) LA CUENTA DE INVENTARIOS

El saldo corresponde a las compras realizadas de manera directa al artesano y mercancía donada de secretaria de desarrollo económico y fondo solidario para la venta en galería.

CUENTA	MONTO	DESCRIPCION
INVENTARIO DIRECTO	\$1,003,429.87	COMPRAS DIRECTAS
TOTAL	1,003,429.87	

NOTA 5) DEPRECIACION ACUMULADA DE BIENES MUEBLES

De acuerdo a la transición para la aplicación de la Ley General de Contabilidad Gubernamental, esta cuenta representa la depreciación de los activos adquiridos en el ejercicio 2012, con recursos del Crida, así como bienes muebles para el equipamiento del proyecto denominado fortalecimiento de la oferta exportable del estado de Morelos (PYMEXPORTA). Los cuales se depreciaron de acuerdo a los parámetros de estimación de vida útil publicados en el diario oficial en el mes de agosto del ejercicio 2012, en base a la tabla de "guía de vida útil estimada y porcentajes de depreciación".

CUENTA	MONTO	DESCRIPCION
EQ. DE COMPUTO Y TECNOLOGIAS DE LA INFORMACION	84,020.11	CORRESPONDE AL PORCENTAJE DE DEPRECIACION DEL 33.33%
MUEBLES DE OFICINA Y	15,445.15	CORRESPONDE AL

ESTANTERIA		PORCENTAJE DE DEPRECIACION DEL 10%
EQUIPO DE GENERACION ELECTRICA	32,999.11	CORRESPONDE AL PORCENTAJE DE DEPRECIACION DEL 10%
TOTAL	\$132,464.37	

NOTA 6) RETENCIONES Y CONTRIBUCIONES POR PAGAR

Corresponde al saldo de las retenciones de ISR por salarios, Retención por Honorarios, y el 2% sobre nomina los cuales se cancelaran con la presente declaración de impuestos mensual.

CUENTA	MONTO	DESCRIPCION
RET. ISR SALARIOS	\$544.83	Saldo del mes de diciembre 2012 y febrero 2013
RET. ISR POR HONORARIOS	\$3,200.00	Corresponde al saldo del mes de diciembre 2012
IMPUESTO S/NOMINA	\$10,217.87	Saldo corresponde a la provisión del mes de enero, febrero y Marzo 2013 ya que no han depositado por parte del Dir. De organismos del gobierno del edo. Este recurso.
TOTAL	\$13,962.70	

NOTA 7) LA CUENTA DE ACREEDORES DIVERSOS

El saldo por \$4,688.02 representa los gastos del director general José Guadalupe García Valtierra correspondiente a su fondo revolvete del mes de marzo, los cuales se recuperaran en el siguiente mes.

NOTA 8) RENDIMIENTOS GANADOS. Representa los intereses acumulados ganados de las cuentas bancarias a la fecha.

CUENTA	MONTO	DESCRIPCION
RENDIMIENTOS GANADOS	5,629.49	RECURSO FIDECOM
RENDIMIENTOS GANADOS	110.28	RECURSO FIFODEPI
RENDIMIENTOS GANADOS	1,354.82	RECURSO PYMEXPORTA
TOTAL	7,094.55	

NOTA 9) DESCUENTOS SOBRE VENTAS DE ARTESANIAS


El saldo por \$110,931.92 corresponde al acuerdo Núm. CRIDA/JD/07SO-2012/14 de la séptima sesión ordinaria de la junta directiva del día 7 de diciembre 2012, en donde se aprueba descuentos en la mercancía patrimonio del CRIDA, para el público en general; No obstante a que las instalaciones se encuentra cerradas por adecuaciones en la galería, se ha continuado con las ventas al público que así lo ha solicitado.

NOTA 10) LAS DONACIONES DE CAPITAL

Es importante destacar que la adquisición de mercancía que se encuentra en la cuenta de mayor de donaciones de capital, no corresponde en si a una donación, es más bien mercancía que adquirimos y pagamos directamente al artesano para su venta, pero debido a que no localizamos en el plan de cuentas una que se adaptara a nuestras necesidades la clasificamos en ese rubro.

CUENTA	MONTO	DESCRIPCION
SECRETARIA DE DESARROLLO ECONOMICO	\$980,653.12	ADQUISICIONES DE ENTREGA-RECEPCION DE LA SECRETARIA
FONDO SOLIDARIO	\$33,749.47	DONACION DEL FONDO SOLIDARIO
ADQUISICION DE MERCANCIA	\$25,682.77	MERCANCIA ADQUIRIDA POR CRIDA PARA SU COMERCIALIZACIÓN DIRECTA.
TOTAL	\$1,040,085.36	

ELABORO:


C.P. AYINSHA SARAI SALAZAR MARQUEZ
TITULAR DE LA UNIDAD DE ADMON

REVISO:


C.P. DANIEL ANDRADE TORRES
COORDINADOR ADMINISTRATIVO

VALIDO


C. JOSE GUADALUPE GARCIA VALTIERRA
DIRECTOR GENERAL