

**CENTRO REGIONAL DE INNOVACION Y DESARROLLO ARTESANAL**  
**ESTADO DE SITUACION FINANCIERA**

Hoja : 1

Fecha : 31/07/2013

01 ABR 2013    Al    30 ABR 2013

Descripción	Presentación por Todos	ABRIL	MARZO
<b>ACTIVO</b>		<u>7,050,073.97</u>	<u>7,821,402.65</u>
<b>ACTIVO CIRCULANTE</b>		<b>2,196,176.79</b>	<b>2,948,404.83</b>
<b>Efectivo y Equivalentes</b>		<b>1,214,829.93</b>	<b>1,895,304.34</b>
Efectivo		15,000.00	15,000.00
Fondo revolvente		15,000.00	15,000.00
Jose Guadalupe Garcia Valtierra		15,000.00	15,000.00
Bancos/Tesorería		1,199,829.93	1,880,304.34
Bancos Moneda Nacional		1,199,829.93	1,880,304.34
Banamex cta. 7001/7674658 Superavit (Estatales)		471,860.75	572,608.68
Banamex cta. 7003/2716553 Fidecom		5,946.37	323,449.00
Banamex cta. 7003/4668939 Pymexporta		3,357.00	313,640.95
Banamex cta. 7003/5338312 Ing. Propios		718,665.81	670,605.71
<b>Derechos a Recibir Efectivo o Equivalentes</b>		<b>65,525.19</b>	<b>49,670.62</b>
Cuentas por Cobrar a Corto Plazo		5,814.06	7,752.08
Transferencias de recursos estatales		5,814.06	7,752.08
Deudores Diversos por Cobrar a Corto Plazo		27,652.51	22,500.00
Deudores Internos		27,652.51	22,500.00
Jose Guadalupe Garcia Valtierra		27,652.51	22,500.00
Contribuciones por Recuperar a Corto Plazo		-0.42	-0.42
Cuentas por Recuperar		-0.42	-0.42
Otros derechos a recibir efectivo o equivalentes a corto plazo		32,059.04	19,418.96
Subsidio al empleo		32,059.04	19,418.96
<b>Inventarios</b>		<b>915,821.67</b>	<b>1,003,429.87</b>
Inventario de Mercancías para Venta		915,821.67	1,003,429.87
Inventario Directo		915,821.67	1,003,429.87
<b>ACTIVO NO CIRCULANTE</b>		<b>4,853,897.18</b>	<b>4,872,997.82</b>
<b>Bienes Muebles</b>		<b>4,552,508.43</b>	<b>4,552,508.43</b>
Mobiliario y Equipo de Administración		2,406,506.60	2,406,506.60
Muebles de Oficina y Estantería		1,074,257.65	1,074,257.65
Muebles, Excepto de Oficina y Estantería		26,378.40	26,378.40
Equipo de Cómputo y de Tecnologías de la Información		760,238.09	760,238.09
Equipo de telecomunicacion		497,810.69	497,810.69
Otros Mobiliarios y Equipos de Administración		47,821.77	47,821.77
Mobiliario y Equipo Educativo y Recreativo		102,809.80	102,809.80
Equipos y Aparatos Audiovisuales		64,165.40	64,165.40
Cámaras Fotográficas y de Video		38,644.40	38,644.40
Equipo de Transporte		939,285.00	939,285.00
Automóviles y Equipo Terrestre		939,285.00	939,285.00
Vehículo nissan sentra TM2012		192,185.00	192,185.00
Ford Ranger D/C 2012		253,000.00	253,000.00

**CENTRO REGIONAL DE INNOVACION Y DESARROLLO ARTESANAL**  
**ESTADO DE SITUACION FINANCIERA**

Hoja : 2

Fecha : 31/07/2013

01 ABR 2013    Al    30 ABR 2013

Descripción	Presentación por Todos	ABRIL	MARZO
Camion Ford F450XL REG CHAS CAB		494,100.00	494,100.00
Maquinaria, Otros Equipos y Herramientas		1,103,907.03	1,103,907.03
Maquinaria y Equipo Industrial		429,344.13	429,344.13
Equipo de comunicacion y telecomunicacion		72,681.94	72,681.94
Kit de video portero		38,941.02	38,941.02
Conmutador y telefonos secretariales		33,740.92	33,740.92
Equipos de Generación Eléctrica, Aparatos y Accesorios Eléctricos		439,988.00	439,988.00
Planta de emergencia electrica		439,988.00	439,988.00
Herramientas y Máquinas-Herramienta		161,892.96	161,892.96
<b>Activos Intangibles</b>		<b>452,953.76</b>	<b>452,953.76</b>
Software		410,677.56	410,677.56
Windows server 2008		12,697.56	12,697.56
Sistema scodap version 2012		382,200.00	382,200.00
Aspel SAE		10,270.00	10,270.00
Auditool		5,510.00	5,510.00
Patentes, Marcas y Derechos		870.00	870.00
Derechos		870.00	870.00
Licencias		41,406.20	41,406.20
Licencias Informáticas e Intelectuales		41,406.20	41,406.20
<b>Depreciación, Deterioro y Amortización Acumulada de Bienes</b>		<b>-151,565.01</b>	<b>-132,464.37</b>
Depreciación Acumulada de Bienes Muebles		-151,565.01	-132,464.37
Equipo de computo y tecnologias de la inf		-96,879.99	-84,020.11
Muebles de oficina y estanteria		-18,019.34	-15,445.15
Equipo de generacion electrica		-36,665.68	-32,999.11
		<u>196,860.29</u>	<u>125,840.88</u>
<b><u>PASIVO</u></b>			
<b>PASIVO CIRCULANTE</b>			
<b>Cuentas por Pagar a Corto Plazo</b>		<b>196,860.29</b>	<b>125,840.88</b>
Servicios Personales por Pagar a Corto Plazo		196,759.95	118,746.33
Seguros Atlas SA		5,862.27	0.44
Axa Seguros SA de CV		3,130.99	
Otras prestaciones sociales y económicas por pagar a CP		2,731.72	
Creditos ICTSGEM		0.44	0.44
Cuota Obrera ICTSGEM		0.46	0.46
Proveedores por Pagar a Corto Plazo		0.02	0.02
Deudas por Adquisición de Bienes y Contratación de Servicios por Pagar a CP		177,413.15	100,096.05
Agencia de proteccion Privada		177,413.15	100,096.05
Comunicaciones Nextel Sa de Cv		33,686.40	15,312.00
Gabriela Suarez Mendoza		4,000.00	4,000.00
Telefonos de Mexico		8,000.00	16,000.00
Comision Federal de Electricidad		3,606.00	4,159.00
		16,418.96	21,705.05

**CENTRO REGIONAL DE INNOVACION Y DESARROLLO ARTESANAL**  
**ESTADO DE SITUACION FINANCIERA**

Hoja : 3

Fecha : 31/07/2013



01 ABR 2013 AI 30 ABR 2013

Descripción	Presentación por Todos	ABRIL	MARZO
Sistema de agua potable y alcantarillado de cuernavaca		1,930.26	
Olivia Gonzalez Diaz		109,771.53	38,920.00
Retenciones y Contribuciones por Pagar a Corto Plazo		9,222.94	13,962.70
Impuestos por pagar		2,252.07	3,744.83
ISR Retencion salarios		270.93	544.83
Ref. ISR honorarios		1,981.14	3,200.00
Impuestos Sobre Nómina y Otros que Deriven de una Relación Laboral por Pagar a CP		6,970.87	10,217.87
Otras Cuentas por Pagar a Corto Plazo		4,261.59	4,688.02
Acreeedores Diversos		4,261.59	4,688.02
Jose guadalupe Garcia Valtierra		4,261.31	4,688.02
Daniel Andrade Torres		0.28	
<b>Documentos por Pagar a Corto Plazo</b>		<b>100.34</b>	<b>7,094.55</b>
Otros Documentos por Pagar a Corto Plazo		100.34	7,094.55
Rendimientos ganados		100.34	7,094.55
<b><u>HACIENDA PÚBLICA/ PATRIMONIO</u></b>		<b><u>6,853,213.68</u></b>	<b><u>7,695,561.78</u></b>
<b>HACIENDA PÚBLICA/PATRIMONIO CONTRIBUIDO</b>		<b>952,477.16</b>	<b>1,040,085.36</b>
<b>Donaciones de Capital</b>		<b>952,477.16</b>	<b>1,040,085.36</b>
Secretaria de Desarrollo economico		879,894.92	980,653.12
Secretaria de desarrollo economico		879,894.92	980,653.12
Donacion fondo solidario		32,999.47	33,749.47
Fondo solidario		32,999.47	33,749.47
Adquisiciones de Mercancia		39,582.77	25,682.77
Adquisicion de mercancías		39,582.77	25,682.77
<b>HACIENDA PÚBLICA /PATRIMONIO GENERADO</b>		<b>5,900,736.52</b>	<b>6,655,476.42</b>
<b>Resultados del Ejercicio: (Ahorro/ Desahorro)</b>		<b>1,038,938.97</b>	<b>286,180.21</b>
<b>Resultados de Ejercicios Anteriores</b>		<b>3,599,060.04</b>	<b>3,601,041.18</b>
Resultado de ejercicios anteriores		3,599,060.04	3,601,041.18
Ejercicios anteriores		3,599,060.04	3,601,041.18
<b>Adquisicion de activos</b>		<b>3,340,615.45</b>	<b>3,340,615.45</b>
Bienes muebles		445,185.00	445,185.00
Bienes Muebles		445,185.00	445,185.00
Bienes muebles transferidos		2,895,430.45	2,895,430.45
Bienes muebles transferidos		2,895,430.45	2,895,430.45

**TOTAL DE PASIVO Y HACIENDA PUBLICA/PATRIMONIO**

7,050,073.97

7,821,402.66

ELABORO 	REVISO 	VALIDO 
C.P. AYINSHA SALAZAR MARQUEZ TITULAR DE LA UNIDAD ADMVA	C.P. DANIEL ANDRADE TORRES COORDINADOR ADMINISTRATIVO	C. JOSE GPE GARCIA VALTIERRA DIRECTOR GENERAL

**CENTRO REGIONAL DE INNOVACION Y DESARROLLO ARTESANAL**  
**ESTADO DE ACTIVIDADES**

Hoja : 1

Fecha : 31/07/2013

01 ABR 2013    AI    30 ABR 2013

Descripción	Presentación por Todos	ABRIL	MARZO
<b><u>INGRESOS Y OTROS BENEFICIOS</u></b>			
<b>INGRESOS DE GESTIÓN</b>		<b><u>1,007,619.96</u></b>	<b><u>747,017.14</u></b>
<b>Ingresos por Venta de Bienes y Servicios</b>		<b>304,993.77</b>	<b>184,199.02</b>
Ingresos por Venta de Mercancías		304,993.77	184,199.02
Venta de artesanías		304,993.77	184,199.02
<b>PARTICIPACIONES, APORTACIONES, TRANSFERENCIAS, ASIGNACIONES, SUBSIDIOS Y OTRAS AYUDAS</b>		<b>891,666.72</b>	<b>673,750.04</b>
<b>Transferencias, Asignaciones, Subsidios y Otras ayudas</b>		<b>891,666.72</b>	<b>673,750.04</b>
Transferencias Internas y Asignaciones al Sector Público		891,666.72	673,750.04
Transferencias estatales		891,666.72	673,750.04
<b>OTROS INGRESOS Y BENEFICIOS</b>		<b>189,040.53</b>	<b>110,931.92</b>
<b>Disminución del Exceso de Estimaciones por Pérdida o Deterioro u Obsolescencia</b>		<b>189,085.77</b>	<b>110,931.92</b>
Descuentos sobre venta de Artesanía		189,085.77	110,931.92
Descuento sobre ventas		189,085.77	110,931.92
<b>Otros Ingresos y Beneficios Varios</b>		<b>45.24</b>	
Otros Ingresos y Beneficios Varios		45.24	
Otros ingresos y beneficios		45.24	
<b><u>GASTOS Y OTRAS PÉRDIDAS</u></b>			
<b>GASTOS DE FUNCIONAMIENTO</b>		<b><u>2,046,558.93</u></b>	<b><u>1,033,197.35</u></b>
<b>Servicios Personales</b>		<b>1,132,438.86</b>	<b>753,666.82</b>
Remuneraciones al Personal de Carácter Permanente		<b>719,653.95</b>	<b>528,949.38</b>
Servicios personales		689,238.02	510,980.88
Sueldos base al personal permanente		689,238.02	510,980.88
Seguridad Social		689,238.02	510,980.88
Prima de seguros		16,395.93	7,750.50
Seguro de vida		16,395.93	7,750.50
Aportación patronal ICTSGEM		3,130.99	
Seguro de gastos médicos		10,533.22	7,750.50
Impuestos Sobre Nóminas y Otros que se Deriven de una Relación Laboral		2,731.72	
Impuesto sobre nómina		14,020.00	10,218.00
<b>Materiales y Suministros</b>		<b>14,020.00</b>	<b>10,218.00</b>
Materiales de Administración, Emisión de Documentos y Artículos Oficiales		<b>43,580.10</b>	<b>26,881.47</b>
Materiales y suministros		6,979.05	5,097.24
Papelería y art. menores de oficina		6,979.05	5,097.24
Material digital		6,689.05	5,097.24
Alimentos y Utensilios		290.00	
Alimentos y utensilios		3,628.40	2,997.90
Alimentos y utensilios		3,628.40	2,997.90
Alimentos y utensilios		3,628.40	2,997.90
Materias Primas y Materiales de Producción y Comercialización		13,900.00	
Mercancía directa		13,900.00	

**CENTRO REGIONAL DE INNOVACION Y DESARROLLO ARTESANAL**  
**ESTADO DE ACTIVIDADES**

Hoja : 2

Fecha : 31/07/2013

01 ABR 2013    Al    30 ABR 2013

Descripción	Presentación por Todos	ABRIL	MARZO
Materiales y Artículos de Construcción y de Reparación		741.28	554.96
Material para reparacion		741.28	554.96
Material de pintura		366.00	366.00
Material para reparacion		87.00	87.00
Mat. de limpieza		288.28	101.96
Combustibles, Lubricantes y Aditivos		3,940.18	3,840.18
Combustibles, lubricantes y aditivos		3,940.18	3,840.18
Vestuario, Blancos, Prendas de Protección y Artículos Deportivos		13,306.59	13,306.59
Material textil		13,306.59	13,306.59
Uniformes		13,306.59	13,306.59
Herramientas, Refacciones y Accesorios Menores		1,084.60	1,084.60
Refacciones y accesorios menores		1,084.60	1,084.60
Accesorios menores		1,084.60	1,084.60
<b>Servicios Generales</b>		<b>369,204.81</b>	<b>197,835.97</b>
Servicios Básicos		106,018.01	80,061.39
Servicios generales		106,018.01	80,061.39
Telefonia celular		16,000.00	12,000.00
Telefonia tradicional		15,925.00	12,319.00
Energía electrica		69,890.08	53,469.72
Agua potable		3,702.93	1,772.67
Mensajeria y paqueteria		500.00	500.00
Servicios Profesionales, Científicos y Técnicos y Otros Servicios		153,702.38	31,312.00
Serv. profesionales		153,702.38	31,312.00
Servicio de Vigilancia privada		33,686.40	15,312.00
Renta de equipo de copiado		5,890.77	
Servicios de asesoria de voz y datos		24,000.00	16,000.00
Desmontaje de museografía		90,125.21	
Servicios Financieros, Bancarios y Comerciales		3,530.42	2,661.58
Servicios financieros		3,530.42	2,661.58
Comision bancaria		3,530.42	2,661.58
Servicios de Instalación, Reparación, Mantenimiento y Conservación		93,040.00	73,580.00
Servicios de Mantenimiento		93,040.00	73,580.00
Serv. de limpieza		27,840.00	20,880.00
Serv. de mantto. de edificio		62,500.00	50,000.00
Mantto. de eq. de transporte		2,700.00	2,700.00
Servicios de Traslado y Viáticos		12,914.00	10,221.00
Traslados		12,914.00	10,221.00
Peajes y casetas		12,914.00	10,221.00
<b>OTROS GASTOS Y PÉRDIDAS EXTRAORDINARIAS</b>		<b>914,120.07</b>	<b>279,530.53</b>
<b>Estimaciones, Depreciaciones, Deterioros, Obsolescencia y Amortizaciones</b>		<b>76,402.56</b>	<b>57,301.92</b>
Depreciación de Bienes Muebles		76,402.56	57,301.92

# CENTRO REGIONAL DE INNOVACION Y DESARROLLO ARTESANAL


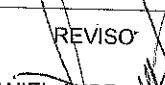

## ESTADO DE ACTIVIDADES

Hoja : 3

Fecha : 31/07/2013

01 ABR 2013    Al    30 ABR 2013

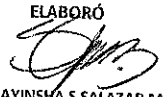
Descripción	Presentación por Todos	ABRIL	MARZO
Equipo de computo y tecnologías		51,439.52	38,579.64
Muebles de oficina y estanteria		10,296.76	7,722.57
Equipo de generacion electrica		14,666.28	10,999.71
<b>Otros Gastos</b>		<b>837,717.51</b>	<b>222,228.61</b>
Devoluciones de ingresos ejercicios anteriores		837,717.51	222,228.61
Reintegro de Fideicomiso (FIFODEPI)		222,228.61	222,228.61
Reintegro de fideicomiso (FIDECOM PYMEXPORTA)		297,886.41	
Reintegro de fideicomiso (FIDECOM)		317,602.49	
<b>AHORRO/DESAHORRO NETO DEL EJERCICIO</b>		<b>-1,038,938.97</b>	<b>-286,180.21</b>


<p><b>ELABORO</b></p>  C.P. AYINSHA SALAZAR MARQUEZ TITULAR DE LA UNIDAD ADMVA	<p><b>REVISO</b></p>  C.P. DANIEL ANDRADE TORRES COORDINADOR ADMINISTRATIVO	<p><b>VALIDO</b></p>  C. JOSE GPE GARCIA VALTIERRA DIRECTOR GENERAL	
---	--	---	--


**ESTADO DE VARIACIÓN EN LA HACIENDA PÚBLICA**

Periodo del: 01/04/2013 AL 30/04/2013

CONCEPTO	Hacienda Pública Patrimonio contribuido	Hacienda Pública Patrimonio Generado de Ejercicios Anteriores	Hacienda Pública/ Patrimonio Generado del Ejercicio	Ajustes por Cambios de Valor	TOTAL
Hacienda Pública Patrimonio Neto al Final del Ejercicio Anterior 31 diciembre 2012	0.00 \$	4,547,040.89	0.00	\$	4,547,040.89
Rectificaciones de Resultados de Ejercicios Anteriores	0.00	0.00	0.00	0.00	0.00
Cambios en Políticas Contables	0.00	0.00	0.00	0.00 \$	-
Cambios por Errores Contables (Reclasificación impuesto sobre nomina)	0.00	0.00 \$	10,928.87	0.00 \$	10,928.87
Patrimonio Neto Inicial Ajustado del Ejercicio	0.00 \$	4,547,040.89	0.00	0.00 \$	4,547,040.89
Actualizaciones y Donaciones de Capital	0.00	0.00 \$	255,929.29	0.00 \$	255,929.29
Actualizaciones de la Hacienda Pública/ Patrimonio	0.00	0.00	0.00	0.00	0.00
Variaciones de la Hacienda Pública/ Patrimonio Neto del Ejercicio	0.00	0.00	0.00	0.00 \$	-
Ganancia/Pérdida por Revaluos	0.00	0.00	0.00	0.00	0.00
Reservas	0.00	0.00	0.00	0.00	0.00
Resultado del Ejercicio: Ahorro/ Desahorro	0.00 \$	3,590,112.18	0.00	0.00 \$	3,590,112.18
Otras Variaciones de la Hacienda Pública/ Patrimonio Neto	0.00	0.00 \$	-	0.00	0.00
<b>Hacienda Pública/Patrimonio Neto al 31 Marzo 2013</b>	<b>0.00 \$</b>	<b>8,137,153.07 \$</b>	<b>245,000.42</b>	<b>0.00</b>	<b>7,892,152.65</b>

ELABORÓ  
  
 C.P. AYINSMAS SALAZAR MARQUEZ  
 TITULAR DE LA UNIDAD DE ADMON

REVISÓ  
  
 CP. DANIEL ANTONIO DE TORRES  
 COORDINADOR ADMINISTRATIVO

VALIDO  
  
 C. JOSE GREGORIO GARCIA VALTIERRA  
 DIRECTOR GENERAL

# CENTRO REGIONAL DE INNOVACION Y DESARROLLO ARTESANAL

## ESTADO DE FLUJO DE EFECTIVO

Hoja : 1

Fecha : 31/07/2013

01 ABR 2013

Al

30 ABR 2013

Flujo (-)=Origen (+)=Aplicación

Descripción	Presentación por Todos	ABRIL	MARZO	Flujo
<b><u>FLUJOS DE EFECTIVO DE LAS ACTIVIDADES DE GESTION</u></b>				
<b>ORIGEN</b>				
Ingresos por Venta de Bienes y Servicios		-304,993.77	-184,199.02	-120,794.75
Transferencias, Asignaciones, Subsidios y Otras ayudas		-891,666.72	-673,750.04	-217,916.68
Transferencias Internas y Asignaciones al Sector Público		-891,666.72	-673,750.04	-217,916.68
OTROS INGRESOS Y BENEFICIOS		189,040.53	110,931.92	78,108.61
<b>APLICACION</b>				
Servicios Personales		719,653.95	528,949.38	190,704.57
Materiales y Suministros		43,580.10	26,881.47	16,698.63
Servicios Generales		369,204.81	197,835.97	171,368.84
OTROS GASTOS Y PÉRDIDAS EXTRAORDINARIAS		914,120.07	279,530.53	634,589.54
<b><u>FLUJOS NETOS DE EFECTIVO POR ACTIVIDADES DE OPERACION</u></b>				
<b>FLUJOS DE EFECTIVO DE LAS ACTIVIDADES DE INVERSION</b>				
<b>ORIGEN</b>				
INGRESOS POR VENTA DE BIENES Y SERVICIOS		-304,993.77	-184,199.02	-120,794.75
CONTRIBUCIONES DE CAPITAL				
OTROS INGRESOS Y BENEFICIOS		189,040.53	110,931.92	78,108.61
VENTA DE ACTIVOS FISICOS				
OTROS				
<b>APLICACION</b>				
ACTIVO NO CIRCULANTE		4,853,897.18	4,872,997.82	-19,100.64
DERECHOS A RECIBIR EFECTIVO O EQUIVALENTES A LARGO PLAZO				
BIENES MUEBLES INFRAESTRUCTURA Y CONSTRUCCIONES EN PROCESO				
BIENES MUEBLES				
BIENES INTANGIBLES		4,552,508.43	4,552,508.43	
DEPRECIACIONES		452,953.76	452,953.76	
ACTIVOS DIFERIDOS		-151,565.01	-132,464.37	-19,100.64
<b>FLUJOS DE EFECTIVO DE LAS ACTIVIDADES DE FINANCIAMIENTO</b>				
<b>ORIGEN</b>				
PASIVO (ENDEUDAMIENTO NETO)		-196,860.29	-125,840.88	-71,019.41
INTERNO		-196,860.29	-125,840.88	-71,019.41
EXTERNO				
<b>APLICACION</b>				
INCREMENTO DE ACTIVOS FINANCIEROS		981,346.86	2,948,404.83	-1,967,057.97
SERVICIOS DE LA DEUDA				
INTERNO				
EXTERNO		-196,860.29	-125,840.88	-71,019.41
DISMINUCION DE OTROS PASIVOS				
<b>FLUJOS NETOS DE EFECTIVO POR ACTIVIDADES DE FINANCIAMIENTO</b>				
<b>INCREMENTO / DISMINUCION NETA EN EL EFECTIVO Y EQUIVALENTES AL EFECTIVO</b>				
EFECTIVO Y EQUIVALENTES AL EFECTIVO AL INICIO DEL EJERCICIO		1,214,829.93	1,895,304.34	-680,474.41



# CENTRO REGIONAL DE INNOVACION Y DESARROLLO ARTESANAL

## ESTADO DE FLUJO DE EFECTIVO

Hoja : 2

Fecha : 31/07/2013




01 ABR 2013

Al

30 ABR 2013

Flujo (-)=Origen (+)=Aplicación

Descripción	Presentación por Todos	ABRIL	MARZO	Flujo
<b>EFFECTIVO Y EQUIVALENTES AL EFFECTIVO AL FINAL DEL EJERCICIO</b>		1,214,829.93		1,214,829.93
<b>SUMA DE COLUMNAS</b>		<b>12,759,539.22</b>	<b>13,751,345.24</b>	

ELABORO  C.P. AYINSHA SALAZAR MARQUEZ TITULAR DE LA UNIDAD ADMVA	REVISO  C.P. DANIEL ANDRADE TORRES COORDINADOR ADMINISTRATIVO	VALIDO  C. JOSE GPE GARCIA VALTIERRA DIRECTOR GENERAL	
--	---	--	--

# CENTRO REGIONAL DE INNOVACION Y DESARROLLO ARTESANAL

## ESTADO ANALÍTICO DEL ACTIVO

Hoja : 1

Fecha : 31/07/2013

01 ABR 2013      Al      30 ABR 2013

Presentación por Todos

Descripción	Saldo Inicial	Cargos Periodo	Abonos Periodo	Saldo Final	Flujo Periodo
<b><u>ACTIVO</u></b>	<b><u>7,821,402.65</u></b>	<b><u>716,315.41</u></b>	<b><u>1,487,644.09</u></b>	<b><u>7,050,073.97</u></b>	<b><u>771,328.68</u></b>
<b>ACTIVO CIRCULANTE</b>					
Efectivo y Equivalentes	2,948,404.83	716,315.41	1,468,543.45	2,196,176.79	752,228.04
Efectivo	1,895,304.34	379,377.94	1,059,852.35	1,214,829.93	680,474.41
Fondo revolvente	15,000.00			15,000.00	0.00
Jose Guadalupe Garcia Valtierra	15,000.00			15,000.00	0.00
Bancos/Tesorería	1,880,304.34	379,377.94	1,059,852.35	1,199,829.93	680,474.41
Bancos Moneda Nacional	1,880,304.34	379,377.94	1,059,852.35	1,199,829.93	680,474.41
Banamex cta. 7001/7674658 Superavit (Estatales)	572,608.68	262,286.05	363,033.98	471,860.75	100,747.93
Banamex cta. 7003/2716553 Fidecom	323,449.00	99.86	317,602.49	5,946.37	317,502.63
Banamex cta. 7003/4668939 Pymexporta	313,640.95	1,109.28	311,393.23	3,357.00	310,283.95
Banamex cta. 7003/5338312 Ing. Propios	670,605.71	115,882.75	67,822.65	718,665.81	-48,060.10
Derechos a Recibir Efectivo o Equivalentes	49,670.62	323,037.47	307,182.90	65,525.19	-15,854.57
Cuentas por Cobrar a Corto Plazo	7,752.08	262,056.98	263,995.00	5,814.06	1,938.02
Transferencias de recursos estatales	7,752.08	217,916.68	219,854.70	5,814.06	1,938.02
Gobierno del estado de Morelos		44,140.30	44,140.30		0.00
Deudores Diversos por Cobrar a Corto Plazo	22,500.00	5,152.51		27,652.51	-5,152.51
Deudores Internos	22,500.00	5,152.51		27,652.51	-5,152.51
Jose Guadalupe Garcia Valtierra	22,500.00	5,152.51		27,652.51	-5,152.51
Contribuciones por Recuperar a Corto Plazo	-0.42	42,640.90	42,640.90	-0.42	0.00
Cuentas por Recuperar	-0.42	42,640.90	42,640.90	-0.42	0.00
Otros derechos a recibir efectivo o equivalentes a corto plazo	19,418.96	13,187.08	547.00	32,059.04	-12,640.08
Subsidio al empleo	19,418.96	13,187.08	547.00	32,059.04	-12,640.08
Inventarios	1,003,429.87	13,900.00	101,508.20	915,821.67	87,608.20
Inventario de Mercancías para Venta	1,003,429.87	13,900.00	101,508.20	915,821.67	87,608.20

**CENTRO REGIONAL DE INNOVACION Y DESARROLLO ARTESANAL**  
**ESTADO ANALÍTICO DEL ACTIVO**

Hoja : 2

Fecha : 31/07/2013

01 ABR 2013    Al    30 ABR 2013

Presentación por Todos

Descripción	Saldo Inicial	Cargos Periodo	Abonos Periodo	Saldo Final	Flujo Periodo
Inventario Directo	1,003,429.87	13,900.00	101,508.20	915,821.67	87,608.20
<b>ACTIVO NO CIRCULANTE</b>	<b>4,872,997.82</b>		<b>19,100.64</b>	<b>4,853,897.18</b>	<b>19,100.64</b>
<b>Bienes Muebles</b>	<b>4,552,508.43</b>			<b>4,552,508.43</b>	<b>0.00</b>
Mobiliario y Equipo de Administración	2,406,506.60			2,406,506.60	0.00
Muebles de Oficina y Estantería	1,074,257.65			1,074,257.65	0.00
Muebles, Excepto de Oficina y Estantería	26,378.40			26,378.40	0.00
Equipo de Cómputo y de Tecnologías de la Información	760,238.09			760,238.09	0.00
Equipo de telecomunicacion	497,810.69			497,810.69	0.00
Otros Mobiliarios y Equipos de Administración	47,821.77			47,821.77	0.00
Mobiliario y Equipo Educacional y Recreativo	102,809.80			102,809.80	0.00
Equipos y Aparatos Audiovisuales	64,165.40			64,165.40	0.00
Cámaras Fotográficas y de Video	38,644.40			38,644.40	0.00
Equipo de Transporte	939,285.00			939,285.00	0.00
Automóviles y Equipo Terrestre	939,285.00			939,285.00	0.00
Vehiculo nissan sentra TM2012	192,185.00			192,185.00	0.00
Ford Ranger D/C 2012	253,000.00			253,000.00	0.00
Camion Ford F450XL REG CHAS CAB	494,100.00			494,100.00	0.00
Maquinaria, Otros Equipos y Herramientas	1,103,907.03			1,103,907.03	0.00
Maquinaria y Equipo Industrial	429,344.13			429,344.13	0.00
Equipo de comunicacion y telecomunicacion	72,681.94			72,681.94	0.00
Kit de video portero	38,941.02			38,941.02	0.00
Conmutador y telefonos secretariales	33,740.92			33,740.92	0.00
Equipos de Generación Eléctrica, Aparatos y Accesorios Eléctricos	439,988.00			439,988.00	0.00
Planta de emergencia electrica	439,988.00			439,988.00	0.00
Herramientas y Máquinas-Herramienta	161,892.96			161,892.96	0.00

**CENTRO REGIONAL DE INNOVACION Y DESARROLLO ARTESANAL**  
**ESTADO ANALÍTICO DEL ACTIVO**




Hoja : 3

Fecha : 31/07/2013

01 ABR 2013    Al    30 ABR 2013

Presentación por Todos

Descripción	Saldo Inicial	Cargos Periodo	Abonos Periodo	Saldo Final	Flujo Periodo
Activos Intangibles	452,953.76			452,953.76	0.00
Software	410,677.56			410,677.56	0.00
Windows server 2008	12,697.56			12,697.56	0.00
Sistema scodap version 2012	382,200.00			382,200.00	0.00
Aspel SAE	10,270.00			10,270.00	0.00
Auditool	5,510.00			5,510.00	0.00
Patentes, Marcas y Derechos	870.00			870.00	0.00
Derechos	870.00			870.00	0.00
Licencias	41,406.20			41,406.20	0.00
Licencias Informáticas e Intelectuales	41,406.20			41,406.20	0.00
Depreciación, Deterioro y Amortización Acumulada de Bienes	-132,464.37		19,100.64	-151,565.01	19,100.64
Depreciación Acumulada de Bienes Muebles	-132,464.37		19,100.64	-151,565.01	19,100.64
Equipo de computo y tecnologías de la inf	-84,020.11		12,859.88	-96,879.99	12,859.88
Muebles de oficina y estantería	-15,445.15		2,574.19	-18,019.34	2,574.19
Equipo de generación eléctrica	-32,999.11		3,666.57	-36,665.68	3,666.57

 ELABORÓ C.P. AYINSHA SALAZAR MARQUEZ TITULAR DE LA UNIDAD ADMVA	 REVISÓ C.P. DANIEL ANDRADE TORRES COORDINADOR ADMINISTRATIVO	 VALIDO C. JOSE GFE GARCIA VALTIERRA DIRECTOR GENERAL	
--	---	--	--




**CENTRO REGIONAL DE INNOVACION Y DESARROLLO ARTESANAL**  
**ESTADO DE CUENTAS ORDEN**

Hoja : 1

Fecha : 31/07/2013

01 ABR 2013    AI    30 ABR 2013

Descripción	Presentación por Todos	ABRIL	MARZO
Ley de Ingresos Estimada		3,223,000.00	3,223,000.00
Ley de Ingresos por Ejecutar		-2,231,333.27	-2,474,249.95
Modificaciones a la Ley de Ingresos Estimada		15,907.99	-1,732.91
Ley de Ingresos Devengada		-5,814.06	-7,752.08
Ley de Ingresos Recaudada		-1,001,760.66	-739,265.06
Presupuesto de Egresos Aprobado		-4,388,921.48	-4,388,921.48
Presupuesto de Egresos por Ejercer		3,266,880.60	3,628,011.75
Modificaciones al Presupuesto de Egresos Aprobado		-15,907.99	1,732.91
Presupuesto de Egresos Ejercido		195,354.57	115,822.47
Presupuesto de Egresos Pagado		942,594.30	643,354.36

ELABORO  C.P. AYINSHA SALAZAR MARQUEZ TITULAR DE LA UNIDAD ADMVA	REVISO  C.P. DANIEL ANDRADE TORRES COORDINADOR ADMINISTRATIVO	VALIDO  C. JOSE GPE GARCIA VALTIERRA DIRECTOR GENERAL	
--	---	---	--

**CENTRO REGIONAL DE INNOVACION Y DESARROLLO ARTESANAL**  
**BALANZA DE COMPROBACIÓN**

Fecha : 29/07/2013

Periodo del 01/04/2013 Al 30/04/2013

Presentación por Todos

Hoja : 1

Cuenta	Nombre	Subsidio	Sdo. Ini.	Debe	Haber	Sdo. Fin.
1	ACTIVO		7,821,402.65	716,315.41	1,487,644.09	7,050,073.97
1.1	ACTIVO CIRCULANTE		2,948,404.83	716,315.41	1,468,543.45	2,196,176.79
1.1.1	Efectivo y Equivalentes		1,895,304.34	379,377.94	1,059,852.35	1,214,829.93
1.1.1.1	Efectivo		15,000.00	0.00	0.00	15,000.00
1.1.1.1.1	Fondo revolvente		15,000.00	0.00	0.00	15,000.00
1.1.1.1.1.003	Jose Guadalupe Garcia Valtierra		15,000.00	0.00	0.00	15,000.00
1.1.1.2	Bancos/Tesorería		1,880,304.34	379,377.94	1,059,852.35	1,199,829.93
1.1.1.2.1	Bancos Moneda Nacional		1,880,304.34	379,377.94	1,059,852.35	1,199,829.93
1.1.1.2.1.001	Banamex cta. 7001/7674658 Superavit (Estatales)		572,608.68	262,286.05	363,033.98	471,860.75
1.1.1.2.1.003	Banamex cta. 7003/2716553 Fidecom		323,449.00	99.86	317,602.49	5,946.37
1.1.1.2.1.005	Banamex cta. 7003/4668939 Pymexporta		313,640.95	1,109.28	311,393.23	3,357.00
1.1.1.2.1.006	Banamex cta. 7003/5338312 Ing. Propios		670,605.71	115,882.75	67,822.65	718,665.81
1.1.2	Derechos a Recibir Efectivo o Equivalentes		49,670.62	323,037.47	307,182.90	65,525.19
1.1.2.2	Cuentas por Cobrar a Corto Plazo		7,752.08	262,056.98	263,995.00	5,814.06
1.1.2.2.1	Transferencias de recursos estatales		7,752.08	217,916.68	219,854.70	5,814.06
1.1.2.2.2	Gobierno del estado de Morelos		0.00	44,140.30	44,140.30	0.00
1.1.2.3	Deudoras Diversos por Cobrar a Corto Plazo		22,500.00	5,152.51	0.00	27,652.51
1.1.2.3.1	Deudores Internos		22,500.00	5,152.51	0.00	27,652.51
1.1.2.3.1.002	Jose Guadalupe Garcia Valtierra		22,500.00	5,152.51	0.00	27,652.51
1.1.2.4	Contribuciones por Recuperar a Corto Plazo		-0.42	42,640.90	42,640.90	-0.42
1.1.2.4.1	Cuentas por Recuperar		-0.42	42,640.90	42,640.90	-0.42
1.1.2.9	Otros derechos a recibir efectivo o equivalentes a corto plazo		19,418.96	13,187.08	547.00	32,059.04
1.1.2.9.1	Subsidio al empleo		19,418.96	13,187.08	547.00	32,059.04
1.1.4	Inventarios		1,003,429.87	13,900.00	101,508.20	915,821.67
1.1.4.1	Inventario de Mercancías para Venta		1,003,429.87	13,900.00	101,508.20	915,821.67
1.1.4.1.1	Inventario Directo		1,003,429.87	13,900.00	101,508.20	915,821.67
1.2	ACTIVO NO CIRCULANTE		4,872,997.82	0.00	19,100.64	4,853,897.18
1.2.4	Bienes Muebles		4,552,508.43	0.00	0.00	4,552,508.43
1.2.4.1	Mobiliario y Equipo de Administración		2,406,506.60	0.00	0.00	2,406,506.60
1.2.4.1.1	Muebles de Oficina y Estantería		1,074,257.65	0.00	0.00	1,074,257.65
1.2.4.1.2	Muebles, Excepto de Oficina y Estantería		26,378.40	0.00	0.00	26,378.40
1.2.4.1.3	Equipo de Cómputo y de Tecnologías de la Información		760,238.09	0.00	0.00	760,238.09
1.2.4.1.4	Equipo de telecomunicacion		497,810.69	0.00	0.00	497,810.69
1.2.4.1.9	Otros Mobiliarios y Equipos de Administración		47,821.77	0.00	0.00	47,821.77
1.2.4.2	Mobiliario y Equipo Educativo y Recreativo		102,809.80	0.00	0.00	102,809.80
1.2.4.2.1	Equipos y Aparatos Audiovisuales		64,165.40	0.00	0.00	64,165.40
1.2.4.2.3	Cámaras Fotográficas y de Video		38,644.40	0.00	0.00	38,644.40
1.2.4.4	Equipo de Transporte		939,285.00	0.00	0.00	939,285.00
1.2.4.4.1	Automóviles y Equipo Terrestre		939,285.00	0.00	0.00	939,285.00
1.2.4.4.1.001	Vehículo nissan sentra TM2012		192,185.00	0.00	0.00	192,185.00
1.2.4.4.1.002	Ford Ranger D/C 2012		253,000.00	0.00	0.00	253,000.00
1.2.4.4.1.003	Camion Ford F450XL REG CHAS CAB		494,100.00	0.00	0.00	494,100.00

**CENTRO REGIONAL DE INNOVACION Y DESARROLLO ARTESANAL**  
**BALANZA DE COMPROBACIÓN**

Presentación por Todos

Fecha : 29/07/2013

Periodo del 01/04/2013 Al 30/04/2013

Hoja : 2

Cuenta	Nombre	Subsidio	Sdo. Ini.	Debe	Haber	Sdo. Fin.
1.2.4.6	Maquinaria, Otros Equipos y Herramientas		1,103,907.03	0.00	0.00	1,103,907.03
1.2.4.6.2	Maquinaria y Equipo Industrial		429,344.13	0.00	0.00	429,344.13
1.2.4.6.5	Equipo de comunicacion y telecomunicacion		72,681.94	0.00	0.00	72,681.94
1.2.4.6.5.001	Kit de video portero		38,941.02	0.00	0.00	38,941.02
1.2.4.6.5.002	Conmutador y telefonos secretariales		33,740.92	0.00	0.00	33,740.92
1.2.4.6.6	Equipos de Generación Eléctrica, Aparatos y Accesorios Eléctricos		439,988.00	0.00	0.00	439,988.00
1.2.4.6.6.001	Planta de emergencia eléctrica		439,988.00	0.00	0.00	439,988.00
1.2.4.6.7	Herramientas y Máquinas-Herramienta		161,892.96	0.00	0.00	161,892.96
1.2.5	Activos Intangibles		452,953.76	0.00	0.00	452,953.76
1.2.5.1	Software		410,677.56	0.00	0.00	410,677.56
1.2.5.1.1	Windows server 2008		12,697.56	0.00	0.00	12,697.56
1.2.5.1.2	Sistema scodap version 2012		382,200.00	0.00	0.00	382,200.00
1.2.5.1.4	Aspel SAE		10,270.00	0.00	0.00	10,270.00
1.2.5.1.5	Auditool		5,510.00	0.00	0.00	5,510.00
1.2.5.2	Patentes, Marcas y Derechos		870.00	0.00	0.00	870.00
1.2.5.2.3	Derechos		870.00	0.00	0.00	870.00
1.2.5.4	Licencias		41,406.20	0.00	0.00	41,406.20
1.2.5.4.1	Licencias Informáticas e Intelectuales		41,406.20	0.00	0.00	41,406.20
1.2.6	Depreciación, Deterioro y Amortización Acumulada de Bienes		-132,464.37	0.00	19,100.64	-151,565.01
1.2.6.3	Depreciación Acumulada de Bienes Muebles		-132,464.37	0.00	19,100.64	-151,565.01
1.2.6.3.1	Equipo de computo y tecnologias de la inf		-84,020.11	0.00	12,859.88	-96,879.99
1.2.6.3.2	Muebles de oficina y estanteria		-15,445.15	0.00	2,574.19	-18,019.34
1.2.6.3.3	Equipo de generacion electrica		-32,999.11	0.00	3,666.57	-36,665.68
2	PASIVO		-125,840.88	324,282.49	395,301.90	-196,860.29
2.1	PASIVO CIRCULANTE		-125,840.88	324,282.49	395,301.90	-196,860.29
2.1.1	Cuentas por Pagar a Corto Plazo		-118,746.33	317,035.92	395,049.54	-196,759.95
2.1.1.1	Servicios Personales por Pagar a Corto Plazo		0.44	182,753.84	188,616.55	-5,862.27
2.1.1.1.1	Remuneración por pagar al Personal de carácter permanente a CP		0.00	171,954.96	171,954.96	0.00
2.1.1.1.1.002	Salarios		0.00	171,954.96	171,954.96	0.00
2.1.1.1.4	Seguridad Social y Seguros por pagar a CP		0.00	0.00	5,862.71	-5,862.71
2.1.1.1.4.001	Seguros Atlas SA		0.00	0.00	3,130.99	-3,130.99
2.1.1.1.4.002	Axa Seguros SA de CV		0.00	0.00	2,731.72	-2,731.72
2.1.1.1.5	Otras prestaciones sociales y económicas por pagar a CP		0.44	10,798.88	10,798.88	0.44
2.1.1.1.5.001	Creditos ICTSGEM		0.46	6,045.04	6,045.04	0.46
2.1.1.1.5.002	Cuota Obrera ICTSGEM		-0.02	1,971.12	1,971.12	-0.02
2.1.1.1.5.003	Aportacion patronal		0.00	2,782.72	2,782.72	0.00
2.1.1.2	Proveedores por Pagar a Corto Plazo		-100,096.05	106,489.06	183,806.16	-177,413.15
2.1.1.2.1	Deudas por Adquisición de Bienes y Contratación de Servicios por Pagar a CP		-100,096.05	92,589.06	169,906.16	-177,413.15
2.1.1.2.1.008	Agencia de proteccion Privada		-15,312.00	0.00	18,374.40	-33,686.40
2.1.1.2.1.009	Tecnicopias Morpasa Sa de cv		0.00	5,890.77	5,890.77	0.00
2.1.1.2.1.010	Comunicaciones Nextel Sa de Cv		-4,000.00	4,000.00	4,000.00	-4,000.00

**CENTRO REGIONAL DE INNOVACION Y DESARROLLO ARTESANAL**  
**BALANZA DE COMPROBACIÓN**

Fecha : 29/07/2013

Periodo del 01/04/2013 Al 30/04/2013

Presentación por Todos

Hoja : 3

Cuenta	Nombre	Subsidio	Sdo. Ini.	Debe	Haber	Sdo. Fin.
2.1.1.2.1.013	Gabriela Suarez Mendoza		-16,000.00	16,000.00	8,000.00	-8,000.00
2.1.1.2.1.015	Banco Nacional De Mexico		0.00	868.84	868.84	0.00
2.1.1.2.1.016	Telefonos de Mexico		-4,159.00	4,159.00	3,606.00	-3,606.00
2.1.1.2.1.017	Comision Federal de Electricidad		-21,705.05	21,706.45	16,420.36	-16,418.96
2.1.1.2.1.030	Sistema de agua potable y alcantarillado de cuernavaca		0.00	0.00	1,930.26	-1,930.26
2.1.1.2.1.039	Olivia Gonzalez Diaz		-38,920.00	38,920.00	109,771.53	-109,771.53
2.1.1.2.1.048	Veronica Ocampo Angulo		0.00	1,044.00	1,044.00	0.00
2.1.1.2.3	Proveedores Directos artesanias		0.00	13,900.00	13,900.00	0.00
2.1.1.2.3.015	Constantino Bello Nava		0.00	1,400.00	1,400.00	0.00
2.1.1.2.3.032	Adrian Guzman Jimenez		0.00	12,500.00	12,500.00	0.00
2.1.1.7	Retenciones y Contribuciones por Pagar a Corto Plazo		-13,962.70	21,996.00	17,256.24	-9,222.94
2.1.1.7.1	Impuestos por pagar		-3,744.83	14,947.00	13,454.24	-2,252.07
2.1.1.7.1.001	ISR Retencion salarios		-544.83	547.00	273.10	-270.93
2.1.1.7.1.003	Ret. ISR honorarios		-3,200.00	14,400.00	13,181.14	-1,981.14
2.1.1.7.5	Impuestos Sobre Nómina y Otros que Deriven de una Relación Laboral por Pagar a CP		-10,217.87	7,049.00	3,802.00	-6,970.87
2.1.1.9	Otras Cuentas por Pagar a Corto Plazo		-4,688.02	5,797.02	5,370.59	-4,261.59
2.1.1.9.1	Acreedores Diversos		-4,688.02	5,797.02	5,370.59	-4,261.59
2.1.1.9.1.002	Jose guadalupe Garcia Valtierra		-4,688.02	4,688.02	4,261.31	-4,261.31
2.1.1.9.1.003	Daniel Andrade Torres		0.00	1,109.00	1,109.28	-0.28
2.1.2	Documentos por Pagar a Corto Plazo		-7,094.55	7,246.57	252.36	-100.34
2.1.2.9	Otros Documentos por Pagar a Corto Plazo		-7,094.55	7,246.57	252.36	-100.34
2.1.2.9.1	Rendimientos ganados		-7,094.55	7,246.57	252.36	-100.34
3	HACIENDA PÚBLICA/ PATRIMONIO		-7,981,741.99	103,489.34	13,900.00	-7,892,152.65
3.1	HACIENDA PÚBLICA/PATRIMONIO CONTRIBUIDO		-1,040,085.36	101,508.20	13,900.00	-952,477.16
3.1.2	Donaciones de Capital		-1,040,085.36	101,508.20	13,900.00	-952,477.16
3.1.2.1	Secretaría de Desarrollo economico		-980,653.12	100,758.20	0.00	-879,894.92
3.1.2.1.1	Secretaría de desarrollo economico		-980,653.12	100,758.20	0.00	-879,894.92
3.1.2.2	Donacion fondo solidario		-33,749.47	750.00	0.00	-32,999.47
3.1.2.2.1	Fondo solidario		-33,749.47	750.00	0.00	-32,999.47
3.1.2.3	Adquisiciones de Mercancia		-25,682.77	0.00	13,900.00	-39,582.77
3.1.2.3.1	Adquisicion de mercancias		-25,682.77	0.00	13,900.00	-39,582.77
3.2	HACIENDA PÚBLICA /PATRIMONIO GENERADO		-6,941,656.63	1,981.14	0.00	-6,939,675.49
3.2.2	Resultados de Ejercicios Anteriores		-3,601,041.18	1,981.14	0.00	-3,599,060.04
3.2.2.1	Resultado de ejercicios anteriores		-3,601,041.18	1,981.14	0.00	-3,599,060.04
3.2.2.1.1	Ejercicios anteriores		-3,601,041.18	1,981.14	0.00	-3,599,060.04
3.2.6	Adquisicion de activos		-3,340,615.45	0.00	0.00	-3,340,615.45
3.2.6.1	Bienes muebles		-445,185.00	0.00	0.00	-445,185.00
3.2.6.1.1	Bienes Muebles		-445,185.00	0.00	0.00	-445,185.00
3.2.6.3	Bienes muebles transferidos		-2,895,430.45	0.00	0.00	-2,895,430.45
3.2.6.3.1	Bienes muebles transferidos		-2,895,430.45	0.00	0.00	-2,895,430.45
4	INGRESOS Y OTROS BENEFICIOS		-747,017.14	0.00	260,602.82	-1,007,619.96



**CENTRO REGIONAL DE INNOVACION Y DESARROLLO ARTESANAL**  
**BALANZA DE COMPROBACIÓN**

Presentación por Todos

Fecha : 29/07/2013

Periodo del 01/04/2013 Al 30/04/2013

Hoja : 4

Cuenta	Nombre	Subsidio	Sdo. Ini.	Debe	Haber	Sdo. Fin.
4.1	INGRESOS DE GESTIÓN		-184,199.02	0.00	120,794.75	-304,993.77
4.1.7	Ingresos por Venta de Bienes y Servicios		-184,199.02	0.00	120,794.75	-304,993.77
4.1.7.1	Ingresos por Venta de Mercancías		-184,199.02	0.00	120,794.75	-304,993.77
4.1.7.1.1	Venta de artesanías		-184,199.02	0.00	120,794.75	-304,993.77
4.2	PARTICIPACIONES, APORTACIONES, TRANSFERENCIAS, ASIGNACIONES, SUBSIDIOS Y OTRAS AYUDAS		-673,750.04	0.00	217,916.68	-891,666.72
4.2.2	Transferencias, Asignaciones, Subsidios y Otras ayudas		-673,750.04	0.00	217,916.68	-891,666.72
4.2.2.1	Transferencias Internas y Asignaciones al Sector Público		-673,750.04	0.00	217,916.68	-891,666.72
4.2.2.1.1	Transferencias estatales		-673,750.04	0.00	217,916.68	-891,666.72
4.3	OTROS INGRESOS Y BENEFICIOS		110,931.92	0.00	-78,108.61	189,040.53
4.3.3	Disminución del Exceso de Estimaciones por Pérdida o Deterioro u Obsolescencia		110,931.92	0.00	-78,153.85	189,085.77
4.3.3.6	Descuentos sobre venta de Artesanía		110,931.92	0.00	-78,153.85	189,085.77
4.3.3.6.1	Descuento sobre ventas		110,931.92	0.00	-78,153.85	189,085.77
4.3.9	Otros Ingresos y Beneficios Varios		0.00	0.00	45.24	-45.24
4.3.9.9	Otros Ingresos y Beneficios Varios		0.00	0.00	45.24	-45.24
4.3.9.9.1	Otros ingresos y beneficios		0.00	0.00	45.24	-45.24
5	GASTOS Y OTRAS PÉRDIDAS		1,033,197.35	1,013,361.58	0.00	2,046,558.93
5.1	GASTOS DE FUNCIONAMIENTO		753,666.82	378,772.04	0.00	1,132,438.86
5.1.1	Servicios Personales		528,949.38	190,704.57	0.00	719,653.95
5.1.1.1	Remuneraciones al Personal de Carácter Permanente		510,980.88	178,257.14	0.00	689,238.02
5.1.1.1.1	Servicios personales		510,980.88	178,257.14	0.00	689,238.02
5.1.1.1.1.001	Sueldos base al personal permanente		510,980.88	178,257.14	0.00	689,238.02
5.1.1.4	Seguridad Social		7,750.50	8,645.43	0.00	16,395.93
5.1.1.4.1	Prima de seguros		7,750.50	8,645.43	0.00	16,395.93
5.1.1.4.1.001	Seguro de vida		0.00	3,130.99	0.00	3,130.99
5.1.1.4.1.002	Aportacion patronal ICTSGEM		7,750.50	2,782.72	0.00	10,533.22
5.1.1.4.1.003	Seguro de gastos medicos		0.00	2,731.72	0.00	2,731.72
5.1.1.7	Impuestos Sobre Nóminas y Otros que se Deriven de una Relación Laboral		10,218.00	3,802.00	0.00	14,020.00
5.1.1.7.1	Impuesto sobre nomina		10,218.00	3,802.00	0.00	14,020.00
5.1.2	Materiales y Suministros		26,881.47	16,698.63	0.00	43,580.10
5.1.2.1	Materiales de Administración, Emisión de Documentos y Artículos Oficiales		5,097.24	1,881.81	0.00	6,979.05
5.1.2.1.1	Materiales y suministros		5,097.24	1,881.81	0.00	6,979.05
5.1.2.1.1.001	Papelería y art. menores de oficina		5,097.24	1,591.81	0.00	6,689.05
5.1.2.1.1.005	Material digital		0.00	290.00	0.00	290.00
5.1.2.2	Alimentos y Utensilios		2,997.90	630.50	0.00	3,628.40
5.1.2.2.1	Alimentos y utensilios		2,997.90	630.50	0.00	3,628.40
5.1.2.2.1.001	Alimentos y utensilios		2,997.90	630.50	0.00	3,628.40
5.1.2.3	Materias Primas y Materiales de Producción y Comercialización		0.00	13,900.00	0.00	13,900.00
5.1.2.3.1	Materiales para su comercialización		0.00	13,900.00	0.00	13,900.00
5.1.2.3.1.001	Mercancia directa		0.00	13,900.00	0.00	13,900.00

**CENTRO REGIONAL DE INNOVACION Y DESARROLLO ARTESANAL**  
**BALANZA DE COMPROBACIÓN**

Presentación por Todos

Fecha : 29/07/2013

Periodo del 01/04/2013 Al 30/04/2013

Hoja : 5

Cuenta	Nombre	Subsidio	Sdo. Ini.	Debe	Haber	Sdo. Fin.
5.1.2.4	Materiales y Artículos de Construcción y de Reparación		554.96	186.32	0.00	741.28
5.1.2.4.1	Material para reparacion		554.96	186.32	0.00	741.28
5.1.2.4.1.001	Material de pintura		366.00	0.00	0.00	366.00
5.1.2.4.1.003	Material para reparacion		87.00	0.00	0.00	87.00
5.1.2.4.1.005	Mat. de limpieza		101.96	186.32	0.00	288.28
5.1.2.6	Combustibles, Lubricantes y Aditivos		3,840.18	100.00	0.00	3,940.18
5.1.2.6.1	Combustibles, lubricantes y aditivos		3,840.18	100.00	0.00	3,940.18
5.1.2.7	Vestuario, Blancos, Prendas de Protección y Artículos Deportivos		13,306.59	0.00	0.00	13,306.59
5.1.2.7.1	Material textil		13,306.59	0.00	0.00	13,306.59
5.1.2.7.1.002	Uniformes		13,306.59	0.00	0.00	13,306.59
5.1.2.9	Herramientas, Refacciones y Accesorios Menores		1,084.60	0.00	0.00	1,084.60
5.1.2.9.1	Refacciones y accesorios menores		1,084.60	0.00	0.00	1,084.60
5.1.2.9.1.001	Accesorios menores		1,084.60	0.00	0.00	1,084.60
5.1.3	Servicios Generales		197,835.97	171,368.84	0.00	369,204.81
5.1.3.1	Servicios Básicos		80,061.39	25,956.62	0.00	106,018.01
5.1.3.1.1	Servicios generales		80,061.39	25,956.62	0.00	106,018.01
5.1.3.1.1.001	Telefonia celular		12,000.00	4,000.00	0.00	16,000.00
5.1.3.1.1.002	Telefonia tradicional		12,319.00	3,606.00	0.00	15,925.00
5.1.3.1.1.003	Energia electrica		53,469.72	16,420.36	0.00	69,890.08
5.1.3.1.1.004	Agua potable		1,772.67	1,930.26	0.00	3,702.93
5.1.3.1.1.005	Mensajería y paquetería		500.00	0.00	0.00	500.00
5.1.3.3	Servicios Profesionales, Científicos y Técnicos y Otros Servicios		31,312.00	122,390.38	0.00	153,702.38
5.1.3.3.1	Serv. profesionales		31,312.00	122,390.38	0.00	153,702.38
5.1.3.3.1.001	Servicio de Vigilancia privada		15,312.00	18,374.40	0.00	33,686.40
5.1.3.3.1.002	Renta de equipo de copiado		0.00	5,890.77	0.00	5,890.77
5.1.3.3.1.003	Servicios de asesoría de voz y datos		16,000.00	8,000.00	0.00	24,000.00
5.1.3.3.1.015	Desmontaje de museografía		0.00	90,125.21	0.00	90,125.21
5.1.3.4	Servicios Financieros, Bancarios y Comerciales		2,661.58	868.84	0.00	3,530.42
5.1.3.4.1	Servicios financieros		2,661.58	868.84	0.00	3,530.42
5.1.3.4.1.001	Comision bancaria		2,661.58	868.84	0.00	3,530.42
5.1.3.5	Servicios de Instalación, Reparación, Mantenimiento y Conservación		73,580.00	19,460.00	0.00	93,040.00
5.1.3.5.1	Servicios de Mantenimiento		73,580.00	19,460.00	0.00	93,040.00
5.1.3.5.1.001	Serv. de limpieza		20,880.00	6,960.00	0.00	27,840.00
5.1.3.5.1.003	Serv. de mantto. de edificio		50,000.00	12,500.00	0.00	62,500.00
5.1.3.5.1.004	Mantto. de eq. de transporte		2,700.00	0.00	0.00	2,700.00
5.1.3.7	Servicios de Traslado y Viáticos		10,221.00	2,693.00	0.00	12,914.00
5.1.3.7.1	Traslados		10,221.00	2,693.00	0.00	12,914.00
5.1.3.7.1.001	Peajes y casetas		10,221.00	2,693.00	0.00	12,914.00
5.5	OTROS GASTOS Y PÉRDIDAS EXTRAORDINARIAS		279,530.53	634,589.54	0.00	914,120.07

**CENTRO REGIONAL DE INNOVACION Y DESARROLLO ARTESANAL**  
**BALANZA DE COMPROBACIÓN**

Presentación por Todos

Fecha : 29/07/2013

Periodo del 01/04/2013 Al 30/04/2013

Hoja : 6

Cuenta	Nombre	Subsidio	Sdo. Ini.	Debe	Haber	Sdo. Fin.
5.5.1	Estimaciones, Depreciaciones, Deterioros, Obsolescencia y Amortizaciones		57,301.92	19,100.64	0.00	76,402.56
5.5.1.3	Depreciación de Bienes Muebles					
5.5.1.3.1	Equipo de computo y tecnologias		57,301.92	19,100.64	0.00	76,402.56
5.5.1.3.2	Muebles de oficina y estanteria		38,579.64	12,859.88	0.00	51,439.52
5.5.1.3.3	Equipo de generacion electrica		7,722.57	2,574.19	0.00	10,296.76
5.5.9	Otros Gastos		10,999.71	3,666.57	0.00	14,666.28
5.5.9.8	Devoluciones de ingresos ejercicios anteriores		222,228.61	615,488.90	0.00	837,717.51
5.5.9.8.1	Reintegro de Fideicomiso (FIFODEPI)		222,228.61	615,488.90	0.00	837,717.51
5.5.9.8.2	Reintegro de fideicomiso (FIDECOM PYMEXPORTA)		0.00	0.00	0.00	222,228.61
5.5.9.8.3	Reintegro de fideicomiso (FIDECOM)		0.00	297,886.41	0.00	297,886.41
8	CUENTAS DE ORDEN PRESUPUESTARIAS		0.00	317,602.49	0.00	317,602.49
8.1	LEY DE INGRESOS		0.01	1,993,891.05	1,993,891.06	0.00
8.1.1	Ley de Ingresos Estimada		0.00	540,694.09	540,694.09	0.00
8.1.2	Ley de Ingresos por Ejecutar		3,223,000.00	0.00	0.00	3,223,000.00
8.1.3	Modificaciones a la Ley de Ingresos Estimada		-2,474,249.95	260,557.59	17,640.91	-2,231,333.27
8.1.4	Ley de Ingresos Devengada		-1,732.91	17,640.90	0.00	15,907.99
8.1.5	Ley de Ingresos Recaudada		-7,752.08	262,495.60	260,557.58	-5,814.06
8.2	PRESUPUESTO DE EGRESOS		-739,265.06	0.00	262,495.60	-1,001,760.66
8.2.1	Presupuesto de Egresos Aprobado		0.01	1,453,196.96	1,453,196.97	0.00
8.2.2	Presupuesto de Egresos por Ejercer		-4,388,921.48	0.00	0.00	-4,388,921.48
8.2.3	Modificaciones al Presupuesto de Egresos Aprobado		3,628,011.75	17,640.90	378,772.05	3,266,880.60
8.2.4	Presupuesto de Egresos Comprometido		1,732.91	0.00	17,640.90	-15,907.99
8.2.5	Presupuesto de Egresos Devengado		0.00	378,772.04	378,772.04	0.00
8.2.6	Presupuesto de Egresos Ejercido		0.00	378,772.04	378,772.04	0.00
8.2.7	Presupuesto de Egresos Pagado		115,822.47	378,772.04	299,239.94	195,354.57
			643,354.36	299,239.94	0.00	942,594.30
				<b>4,151,339.87</b>	<b>4,151,339.87</b>	



**NOTAS A LOS ESTADOS FINANCIEROS**

**AL 30 DE ABRIL 2013**

**NOTA 1) EFECTIVO Y EQUIVALENTES**

CUENTA	MONTO	RESPONSABLE
FONDO REVOLVENTE	\$ 15,000.00	DIRECTOR GENERAL
<b>TOTAL</b>	<b>15,000.00</b>	

**BANCOS/TESORERIA.** Representa el monto conciliado que se integra por las cuentas que a continuación se detallan:

CUENTA	MONTO	DESCRIPCION
BANAMEX 7001/7674658	471,860.75	Superávit
BANAMEX 7003/2716553	5,946.37	FIDECOMP
BANAMEX 7003/4668939	3,357.00	PYMEXPORTA
BANAMEX 7003/5338312	718,665.81	Ingresos propios
<b>TOTAL</b>	<b>1,199,829.93</b>	
<b>TOTAL EFECTIVO Y EQUIVALENTES</b>	<b>1,214,829.93</b>	

**NOTA 2) CUENTAS POR COBRAR A CORTO PLAZO, EN LA SUBCUENTA TRANSFERENCIA DE RECURSOS ESTATALES.**

El saldo por **\$5,814.06** representa la participación por parte de organismos del gobierno del estado de Morelos, correspondiente al impuesto sobre nómina de la segunda quincena de Marzo y del mes de Abril 2013, la cual a la fecha no ha sido depositada.

CONCEPTO	IMPORTE	DESCRIPCION
TRANSFERENCIA DE RECURSOS ESTATALES	\$1,938.02	RECURSOS IMPTO S/NOMINA 2DA QCNA DE MAR/13
TRANSFERENCIA DE RECURSOS ESTATALES	\$1,938.02	RECURSOS IMPTO S/NOMINA 1RA QCNA DE ABRIL/13

TRANSFERENCIA DE RECURSOS ESTATALES	\$1,938.02	RECURSOS S/NOMINA 2DA ABRIL/13	IMPTO QCNA DE
<b>TOTAL</b>	<b>\$5,814.06</b>		

### NOTA 3) DEUDORES DIVERSOS

El saldo se integra por el importe del director general, José Guadalupe García Valtierra por \$22,500.00 corresponde al préstamo otorgado según oficio de petición, los cuales se liquidaran en dos partes para liquidarse en el mes de junio de los corrientes. Y por la cantidad de \$5,152.51 el cual corresponde a gastos por comprobar para gastos inherentes de este organismo.

### NOTA 4) LA CUENTA DE INVENTARIOS

El saldo corresponde al total de inventario de artesanías y mercancía donada por la secretaria de desarrollo económico y fondo solidario para la venta en galería.

CUENTA	MONTO	DESCRIPCION
INVENTARIO DIRECTO	\$915,821.67	COMPRAS DIRECTAS
<b>TOTAL</b>	<b>915,821.67</b>	

### NOTA 5) DEPRECIACION ACUMULADA DE BIENES MUEBLES

De acuerdo a la transición para la aplicación de la Ley General de Contabilidad Gubernamental, esta cuenta representa la depreciación de los activos adquiridos en el ejercicio 2012, con recursos del Crida, así como bienes muebles para el equipamiento del proyecto denominado fortalecimiento de la oferta exportable del estado de Morelos (PYMEXPORTA). Los cuales se depreciaron de acuerdo a los parámetros de estimación de vida útil publicados en el diario oficial en el mes de agosto del ejercicio 2012, en base a la tabla de "guía de vida útil estimada y porcentajes de depreciación".

CUENTA	MONTO	DESCRIPCION
EQ. DE COMPUTO Y TECNOLOGIAS DE LA INFORMACION	96,879.99	CORRESPONDE AL PORCENTAJE DE DEPRECIACION DEL 33.33%
MUEBLES DE OFICINA Y ESTANTERIA	18,019.34	CORRESPONDE AL PORCENTAJE DE DEPRECIACION DEL 10%
EQUIPO DE GENERACION ELECTRICA	36,665.68	CORRESPONDE AL PORCENTAJE DE DEPRECIACION DEL 10%
<b>TOTAL</b>	<b>\$151,565.01</b>	

**NOTA 6) SEGURIDAD SOCIAL Y SEGUROS POR PAGAR A CP**

CUENTA	MONTO	DESCRIPCION
SEGUROS ATLAS SA	\$3,130.99	SEGURO DE VIDA DEL SEGUNDO TRIMESTRE
AXA SEGUROS SA DE CV	2,731.72	SEGURO DE GASTOS MEDICOS
<b>TOTAL</b>	<b>\$ 5,862.71</b>	

**NOTA 7) RETENCIONES Y CONTRIBUCIONES POR PAGAR**

Corresponde al saldo de las retenciones de ISR por salarios, Retención por Honorarios, y el 2% sobre nomina los cuales se cancelaran con la presente declaración de impuestos mensual.

CUENTA	MONTO	DESCRIPCION
RET. ISR SALARIOS	\$270.93	Mes de marzo 2013
RET. ISR POR HONORARIOS	\$1,981.14	Corresponde al saldo del mes de diciembre 2012
IMPUESTO S/NOMINA	\$6,970.87	Saldo corresponde a la provisión del mes de, Marzo y abril 2013 ya que no han depositado por parte del Dir. De organismos del gobierno del edo. Este recurso.
<b>TOTAL</b>	<b>\$9,222.94</b>	

**NOTA 8) LA CUENTA DE ACREEDORES DIVERSOS**

El saldo por **\$4,261.31** representa los gastos del director general José Guadalupe García Valtierra correspondiente a su fondo revolvente del mes de Abril, los cuales se recuperaran en el siguiente mes.

**NOTA 9) RENDIMIENTOS GANADOS.** Representa los intereses acumulados ganados de la cuenta de Fidecomp los cuales se encuentran en trámite de la devolución.

**NOTA 10) DESCUENTOS SOBRE VENTAS DE ARTESANIAS**

El saldo por **\$189,085.77** corresponde al acuerdo Núm. CRIDA/JD/07SO-2012/14 de la séptima sesión ordinaria de la junta directiva del día 7 de diciembre 2012, en donde se aprueba descuentos en la mercancía patrimonio del CRIDA, para el público en general; No obstante a que las instalaciones se encuentra cerradas por adecuaciones en la galería, se ha continuado con las ventas al público que así lo ha solicitado.

### NOTA 11) LAS DONACIONES DE CAPITAL

Es importante destacar que la adquisición de mercancía que se encuentra en la cuenta de mayor de donaciones de capital, no corresponde en si a una donación, es más bien mercancía que adquirimos y pagamos directamente al artesano para su venta, pero debido a que no localizamos en el plan de cuentas una que se adaptara a nuestras necesidades la clasificamos en ese rubro.

CUENTA	MONTO	DESCRIPCION
SECRETARIA DE DESARROLLO ECONOMICO	\$879,894.92	ADQUISICIONES DE ENTREGA-RECEPCION DE LA SECRETARIA
FONDO SOLIDARIO	\$32,999.47	DONACION DEL FONDO SOLIDARIO
ADQUISICION DE MERCANCIA	\$39,582.77	MERCANCIA ADQUIRIDA POR CRIDA PARA SU COMERCIALIZACIÓN DIRECTA.
<b>TOTAL</b>	<b>\$952,477.16</b>	

ELABORO:

  
C.P. AYINSHA SARAI SALAZAR MARQUEZ  
TITULAR DE LA UNIDAD DE ADMON

REVISO:

  
C.P. DANIEL ANDRADE TORRES  
COORDINADOR ADMINISTRATIVO




VALIDO

  
C. JOSE GUADALUPE GARCIA VALTIERRA  
DIRECTOR GENERAL

**CENTRO REGIONAL DE INNOVACION Y DESARROLLO ARTESANAL**  
**Estado Analítico de Ingresos Presupuestales**

Emisión: 21/06/2013 Hoja: 1  
 DEL: 01/01/2013 AL: 30/04/2013

Rubro	Estimado	Ampliación	Reducción	Modificado	Devengado	Recaudado	% Avance
Ingresos por ventas de bienes y servicios	100,000.00	35,056.17	19,148.18	115,907.99	115,908.00	115,908.00	100.00
Transferencias, Asignaciones, Subsidios y Otras Ayudas	891,666.72	0.00	0.00	891,666.72	891,666.72	885,852.66	99.35
<b>TOTALES</b>	<b>991,666.72</b>	<b>35,056.17</b>	<b>19,148.18</b>	<b>1,007,574.71</b>	<b>1,007,574.72</b>	<b>1,001,760.66</b>	

EBARORO  C.P. AYINSHA SALAZAR MARQUEZ TITULAR DE LA UNIDAD ADMVA	REVISO  C.P. DANIEL ANDUEZA TORRES COORDINADOR ADMINISTRATIVO	VALIDO  C. JOSE GPE GARCIA VAL TIERRA DIRECTOR GENERAL
--	---	--



**CENTRO REGIONAL DE INNOVACION Y DESARROLLO ARTESANAL**  
**ESTADO DEL EJERCICIO DEL PRESUPUESTO DE EGRESOS**  
**Informe Agregado**

Emisión : 21/06/2013 Hoja : 1

DEL : 01/01/2013 AL : 30/04/2013

Capítulo del Gasto	Aprobado	Modificado	Comprometido	Disponible	Devengado	No Devengado	Sin Devengar	Ejercido	Pagado	Deuda
<b>SERVICIOS PERSONALES</b>										
REMUNERACIONES AL PERSONAL DE CARACTER PERMANENTE	891,666.72	891,666.72	719,653.95	172,012.77	719,653.95	0.00	172,012.77	706,820.24	706,820.24	12,833.70
Sueldos base al personal permanente	775,207.04	775,207.04	689,238.02	85,969.02	689,238.02	0.00	85,969.02	689,238.02	689,238.02	0.00
<b>SEGURIDAD SOCIAL</b>										
Aportaciones de seguridad social	775,207.04	775,207.04	689,238.02	85,969.02	689,238.02	0.00	85,969.02	689,238.02	689,238.02	0.00
Aportaciones a fondos de vivienda	92,336.24	92,336.24	16,395.93	75,940.31	16,395.93	0.00	75,940.31	10,533.22	10,533.22	5,862.70
Aportaciones para seguros	43,498.00	0.00	0.00	0.00	0.00	0.00	0.00	0.00	0.00	0.00
OTRAS PRESTACIONES SOCIALES Y ECONOMICAS	28,838.24	28,838.24	10,533.22	18,305.02	10,533.22	0.00	18,305.02	10,533.22	10,533.22	0.00
Otras prestaciones sociales y económicas	20,000.00	63,498.00	5,862.71	57,635.29	5,862.71	0.00	57,635.29	0.00	0.00	5,862.70
IMPUESTO SOBRE NOMINAS Y OTROS QUE SE DERIVEN DE UNA RELACION LABORAL	8,619.28	8,619.28	0.00	8,619.28	0.00	0.00	8,619.28	0.00	0.00	0.00
Impuesto sobre nóminas	8,619.28	8,619.28	0.00	8,619.28	0.00	0.00	8,619.28	0.00	0.00	0.00
<b>MATERIALES Y SUMINISTROS</b>										
MATERIALES DE ADMINISTRACION, EMISION DE DOCUMENTOS Y ARTICULOS OFICIALES	15,504.16	15,504.16	14,020.00	1,484.16	14,020.00	0.00	1,484.16	7,049.00	7,049.00	6,971.00
Materiales, útiles y equipos menores de oficina	233,137.19	251,138.98	43,580.10	207,558.88	43,580.10	0.00	207,558.88	41,825.47	41,825.47	1,754.60
Materiales, útiles y equipos menores de tecnologías de la información y comunicac	19,275.32	20,921.71	7,213.35	13,708.36	7,213.35	0.00	13,708.36	6,189.22	6,189.22	1,024.10
Material impreso e información digital	17,275.32	18,873.73	6,689.05	12,184.68	6,689.05	0.00	12,184.68	6,141.24	6,141.24	547.80
Material de limpieza	2,000.00	1,523.68	0.00	1,523.68	0.00	0.00	1,523.68	0.00	0.00	0.00
<b>ALIMENTOS Y UTENSILIOS</b>										
Productos alimenticios para personas	0.00	290.00	290.00	0.00	290.00	0.00	0.00	0.00	0.00	0.00
MATERIAS PRIMAS Y MATERIALES DE PRODUCCION Y COMERCIALIZACION	0.00	234.30	234.30	0.00	234.30	0.00	0.00	0.00	0.00	290.00
Mercancías adquiridas para su comercialización	4,034.90	3,721.93	3,628.40	93.53	3,628.40	0.00	93.53	47.98	47.98	186.30
MATERIALES Y ARTICULOS DE CONSTRUCCION Y DE REPARACION	4,034.90	3,721.93	3,628.40	93.53	3,628.40	0.00	93.53	2,997.90	2,997.90	630.50
Otros materiales y artículos de construcción y reparación	182,000.00	196,329.58	13,900.00	182,429.58	13,900.00	0.00	182,429.58	13,900.00	13,900.00	630.50
COMBUSTIBLES, LUBRICANTES Y ADITIVOS	182,000.00	196,329.58	13,900.00	182,429.58	13,900.00	0.00	182,429.58	13,900.00	13,900.00	0.00
Combustibles, lubricantes y aditivos	640.98	640.98	506.98	134.00	506.98	0.00	134.00	506.98	506.98	0.00
VESTUARIO, BLANCOS, PRENDAS DE PROTECCION Y ARTICULOS DEPORTIVOS	640.98	640.98	506.98	134.00	506.98	0.00	134.00	506.98	506.98	0.00
	6,499.99	7,940.18	3,940.18	4,000.00	3,940.18	0.00	4,000.00	3,840.18	3,840.18	100.00
	6,499.99	7,940.18	3,940.18	4,000.00	3,940.18	0.00	4,000.00	3,840.18	3,840.18	100.00
	14,000.00	13,814.00	13,306.59	507.41	13,306.59	0.00	507.41	13,306.59	13,306.59	0.00

**CENTRO REGIONAL DE INNOVACION Y DESARROLLO ARTESANAL**  
**ESTADO DEL EJERCICIO DEL PRESUPUESTO DE EGRESOS**  
**Informe Agregado**

Emisión : 21/06/2013 Hoja : 2

DEL : 01/01/2013 AL : 30/04/2013

Capítulo del Gasto	Aprobado	Modificado	Comprometido	Disponible	Devengado	No Devengado	Sin Devengar	Ejercido	Pagado	Deuda
Vestuario y uniformes	14,000.00	13,814.00	13,306.59	507.41	13,306.59	0.00	507.41	13,306.59	13,306.59	0.00
<b>HERRAMIENTAS, REFACCIONES Y ACCESORIOS MENORES</b>	6,686.00	7,770.60	1,084.60	6,686.00	1,084.60	0.00	6,686.00	1,084.60	1,084.60	0.00
Refacciones y accesorios menores de edificios	0.00	1,084.60	1,084.60	0.00	1,084.60	0.00	0.00	1,084.60	1,084.60	0.00
Refacciones y accesorios menores de equipo de transporte	6,686.00	6,686.00	0.00	6,686.00	0.00	0.00	6,686.00	0.00	0.00	0.00
<b>SERVICIOS GENERALES</b>	903,364.29	921,560.49	369,849.31	551,711.18	369,004.81	844.50	552,555.68	189,083.58	189,083.58	179,921.21
<b>SERVICIOS BASICOS</b>	132,592.00	129,498.20	106,662.51	22,835.69	105,818.01	844.50	23,680.19	79,861.39	79,861.39	25,956.61
Energía eléctrica	85,689.00	82,595.20	69,890.08	12,705.12	69,890.08	0.00	12,705.12	53,469.72	53,469.72	16,420.31
Agua	6,000.00	6,000.00	3,702.93	2,297.07	3,702.93	0.00	2,297.07	1,772.67	1,772.67	1,930.21
Telefonía tradicional	24,603.00	24,603.00	16,769.50	7,833.50	15,925.00	844.50	8,678.00	12,319.00	12,319.00	3,606.00
Telefonía celular	16,000.00	16,000.00	16,000.00	0.00	16,000.00	0.00	0.00	12,000.00	12,000.00	4,000.00
Servicios postales y telegráficos	300.00	300.00	300.00	0.00	300.00	0.00	0.00	300.00	300.00	0.00
<b>SERVICIOS PROFESIONALES, CIENTIFICOS, TECNICOS Y OTROS SERVICIOS</b>	570,499.25	570,499.25	129,702.38	440,796.87	129,702.38	0.00	440,796.87	5,890.77	5,890.77	123,811.61
Servicios de diseño, arquitectura, ingeniería y actividades relacionadas	523,579.25	523,579.25	90,125.21	433,454.04	90,125.21	0.00	433,454.04	0.00	0.00	90,125.21
Servicios de consultoría administrativa, procesos, técnica y en tecnologías de I	0.00	522.00	0.00	522.00	0.00	0.00	522.00	0.00	0.00	0.00
Servicios de apoyo administrativo, fotocopiado e impresión	12,000.00	10,608.00	5,890.77	4,717.23	5,890.77	0.00	4,717.23	5,890.77	5,890.77	0.00
Servicios de vigilancia	34,920.00	35,790.00	33,686.40	2,103.60	33,686.40	0.00	2,103.60	0.00	0.00	33,686.40
<b>SERVICIOS FINANCIEROS, BANCARIOS Y COMERCIALES</b>	11,000.00	32,290.00	3,530.42	28,759.58	3,530.42	0.00	28,759.58	3,530.42	3,530.42	0.00
Servicios financieros y bancarios	11,000.00	12,000.00	3,530.42	8,469.58	3,530.42	0.00	8,469.58	3,530.42	3,530.42	0.00
Seguro de bienes patrimoniales	0.00	20,290.00	0.00	20,290.00	0.00	0.00	20,290.00	0.00	0.00	0.00
<b>SERVICIOS DE INSTALACION, REPARACION, MANTENIMIENTO Y CONSERVACION</b>	157,624.04	157,624.04	117,040.00	40,584.04	117,040.00	0.00	40,584.04	89,580.00	89,580.00	27,460.00
Conservación y mantenimiento menor de inmuebles	91,124.04	91,124.04	62,500.00	28,624.04	62,500.00	0.00	28,624.04	50,000.00	50,000.00	12,500.00
Instalación, reparación y mantenimiento de equipo de cómputo y tecnologías de la	24,000.00	24,000.00	24,000.00	0.00	24,000.00	0.00	0.00	16,000.00	16,000.00	8,000.00
Reparación y mantenimiento de equipo de transporte	7,700.00	7,700.00	2,700.00	5,000.00	2,700.00	0.00	5,000.00	2,700.00	2,700.00	0.00
Servicios de limpieza y manejo de desechos	34,800.00	34,800.00	27,840.00	6,960.00	27,840.00	0.00	6,960.00	20,880.00	20,880.00	6,960.00
<b>SERVICIOS DE TRASLADO Y VIATICOS</b>	28,649.00	28,649.00	12,914.00	15,735.00	12,914.00	0.00	15,735.00	10,221.00	10,221.00	2,693.00

**CENTRO REGIONAL DE INNOVACION Y DESARROLLO ARTESANAL  
ESTADO DEL EJERCICIO DEL PRESUPUESTO DE EGRESOS  
Informe Agregado**

Emisión : 21/06/2013 Hoja : 3

DEL : 01/01/2013 AL : 30/04/2013

Capítulo del Gasto	Aprobado	Modificado	Comprometido	Disponible	Devengado	No Devengado	Sin Devengar	Ejercido	Pagado	Deuda
Viáticos en el país	28,649.00	28,649.00	12,914.00	15,735.00	12,914.00	0.00	15,735.00	10,221.00	10,221.00	2,693.01
OTROS SERVICIOS GENERALES	3,000.00	3,000.00	0.00	3,000.00	0.00	0.00	3,000.00	0.00	0.00	0.01
Impuestos y derechos	3,000.00	3,000.00	0.00	3,000.00	0.00	0.00	3,000.00	0.00	0.00	0.01
BIENES MUEBLES, INMUEBLES E INTANGIBLES	26,000.00	5,710.00	5,710.00	0.00	5,710.00	0.00	0.00	5,710.00	5,710.00	0.01
ACTIVOS INTANGIBLES	26,000.00	5,710.00	5,710.00	0.00	5,710.00	0.00	0.00	5,710.00	5,710.00	0.01
Software	26,000.00	5,710.00	5,710.00	0.00	5,710.00	0.00	0.00	5,710.00	5,710.00	0.01
<b>TOTALES GLOBALES</b>	<b>2,054,168.20</b>	<b>2,070,076.19</b>	<b>1,138,793.36</b>	<b>931,282.83</b>	<b>1,137,948.86</b>	<b>844.50</b>	<b>932,127.33</b>	<b>943,439.29</b>	<b>943,439.29</b>	<b>194,509.51</b>

<b>ELABORO</b> C.P. AYINSHA SALAZAR MARQUEZ TITULAR DE LA UNIDAD ADMVA	<b>REVISO</b> C.P. DANIEL ANDRÉS TORRES COORDINADOR ADMINISTRATIVO	<b>VALIDO</b> C. JOSE GFE GARCIA VALTIERRA DIRECTOR GENERAL
--	--	---