

**CENTRO REGIONAL DE INNOVACION Y DESARROLLO ARTESANAL**  
**ESTADO DE SITUACION FINANCIERA**

Hoja: 1

Fecha: 18/04/2013

01 ENE 2013 AI 31 ENE 2013

Descripción	Presentación por Todos	ENERO	DIC/12
<b>ACTIVO</b>		<b>8,163,954.08</b>	<b>9,641,800.36</b>
<b>ACTIVO CIRCULANTE</b>		<b>3,258,264.98</b>	<b>4,717,010.62</b>
<b>Efectivo y Equivalentes</b>		<b>2,112,377.08</b>	<b>3,512,523.13</b>
Bancos/Tesorería		2,112,377.08	3,512,523.13
Bancos Moneda Nacional		2,112,377.08	3,512,523.13
Banamex cta. 7001/7674658 Superavit (Estatales)		539,723.85	993,479.91
Banamex cta. 7003/2716553 Fidecom		323,231.50	1,012,065.91
Banamex cta.7003/1265000 Fifodepi		223,353.25	223,232.75
Banamex cta. 7003/4668939 Pymexporta		313,656.03	613,108.09
Banamex cta. 7003/5338312 Ing. Propios		712,412.45	670,636.47
<b>Derechos a Recibir Efectivo o Equivalentes</b>		<b>58,824.70</b>	<b>34,717.54</b>
Cuentas por Cobrar a Corto Plazo		19,912.04	16,036.00
Transferencias de recursos estatales		19,912.04	16,036.00
Deudores Diversos por Cobrar a Corto Plazo		22,500.00	845.00
Deudores Internos		22,500.00	845.00
Jose Guadalupe Garcia Vallierra		22,500.00	845.00
Contribuciones por Recuperar a Corto Plazo		-0.02	
Otros derechos a recibir efectivo o equivalentes a corto plazo		16,412.68	17,836.54
Subsidio al empleo		16,412.68	17,836.54
<b>Inventarios</b>		<b>1,087,063.20</b>	<b>1,169,769.95</b>
Inventario de Mercancías para Venta		1,087,063.20	1,169,769.95
Inventario Directo		1,087,063.20	1,169,769.95
<b>ACTIVO NO CIRCULANTE</b>		<b>4,905,689.10</b>	<b>4,924,789.74</b>
<b>Bienes Muebles</b>		<b>4,552,508.43</b>	<b>4,552,508.43</b>
Mobiliario y Equipo de Administración		2,406,506.60	2,406,506.60
Muebles de Oficina y Estantería		1,074,257.65	1,074,257.65
Muebles, Excepto de Oficina y Estantería		26,378.40	26,378.40
Equipo de Cómputo y de Tecnologías de la Información		760,238.09	760,238.09
Equipo de telecomunicacion		497,810.69	497,810.69
Otros Mobiliarios y Equipos de Administración		47,821.77	47,821.77
Mobiliario y Equipo Educativo y Recreativo		102,809.80	102,809.80
Equipos y Aparatos Audiovisuales		64,165.40	64,165.40
Cámaras Fotográficas y de Video		38,644.40	38,644.40
Equipo de Transporte		939,285.00	939,285.00
Automóviles y Equipo Terrestre		939,285.00	939,285.00
Vehículo nissan sentra TM2012		192,185.00	192,185.00
Ford Ranger D/C 2012		253,000.00	253,000.00
Camion Ford F450XL REG CHAS CAB		494,100.00	494,100.00
Maquinaria, Otros Equipos y Herramientas		1,103,907.03	1,103,907.03
Maquinaria y Equipo Industrial		429,344.13	429,344.13

**CENTRO REGIONAL DE INNOVACION Y DESARROLLO ARTESANAL**  
**ESTADO DE SITUACION FINANCIERA**

Hoja : 2

Fecha : 18/04/2013

01 ENE 2013    AI    31 ENE 2013

Descripción	Presentación por Todos	ENERO	DIC/12
Equipo de comunicacion y telecomunicacion		72,681.94	72,681.94
Kit de video portero		38,941.02	38,941.02
Conmutador y telefonos secretariales		33,740.92	33,740.92
Equipos de Generación Eléctrica, Aparatos y Accesorios Eléctricos		439,988.00	439,988.00
Planta de emergencia electrica		439,988.00	439,988.00
Herramientas y Máquinas-Herramienta		161,892.96	161,892.96
<b>Activos Intangibles</b>		<b>447,443.76</b>	<b>447,443.76</b>
Software		405,167.56	405,167.56
Windows server 2008		12,697.56	12,697.56
Sistema scodap version 2012		382,200.00	382,200.00
Aspel SAE		10,270.00	10,270.00
Patentes, Marcas y Derechos		870.00	870.00
Derechos		870.00	870.00
Licencias		41,406.20	41,406.20
Licencias Informáticas e Intelectuales		41,406.20	41,406.20
<b>Depreciación, Deterioro y Amortización Acumulada de Bienes</b>		<b>-94,263.09</b>	<b>-75,162.45</b>
Depreciación Acumulada de Bienes Muebles		-94,263.09	-75,162.45
Equipo de computo y tecnologias de la inf		-58,300.35	-45,440.47
Muebles de oficina y estanteria		-10,296.77	-7,722.58
Equipo de generacion electrica		-25,665.97	-21,999.40
<b>PASIVO</b>		<b><u>71,215.01</u></b>	<b><u>1,504,647.29</u></b>
<b>PASIVO CIRCULANTE</b>		<b>71,215.01</b>	<b>1,504,647.29</b>
<b>Cuentas por Pagar a Corto Plazo</b>		<b>62,985.56</b>	<b>1,496,777.35</b>
Servicios Personales por Pagar a Corto Plazo		0.44	452,728.84
Otras prestaciones sociales y económicas por pagar a CP		0.44	5,104.70
Creditos ICTSGEM		0.46	2,897.93
Cuota Obrera ICTSGEM		0.02	538.27
Proveedores por Pagar a Corto Plazo		35,831.51	747,980.38
Deudas por Adquisición de Bienes y Contratación de Servicios por Pagar a CP		35,831.51	747,780.38
Agencia de proteccion Privada		15,312.00	15,312.00
Tecnicopias Morpasa Sa de cv		26.00	27,686.00
Comunicaciones Nextel Sa de Cv		4,000.00	4,000.00
Comision Federal de Electricidad		16,493.51	41,143.60
Retenciones y Contribuciones por Pagar a Corto Plazo		7,150.50	17,600.39
Impuestos por pagar		3,744.63	6,671.52
ISR Retencion salarios		544.63	271.52
Ret. ISR honorarios		3,200.00	6,400.00
Impuestos Sobre Nómina y Otros que Deriven de una Relación Laboral por Pagar a CP		3,405.87	10,928.87
Otras Cuentas por Pagar a Corto Plazo		20,003.99	
Acreedores Diversos		20,003.99	




**CENTRO REGIONAL DE INNOVACION Y DESARROLLO ARTESANAL**  
**ESTADO DE SITUACION FINANCIERA**

Hoja : 3

Fecha : 18/04/2013

01 ENE 2013    Al    31 ENE 2013

Descripción	Presentación por Todos	ENERO	DIC/12
Jose guadalupe Garcia Valtierra		20,003.99	
<b>Documentos por Pagar a Corto Plazo</b>		<b>8,229.45</b>	<b>7,869.94</b>
Otros Documentos por Pagar a Corto Plazo		8,229.45	7,869.94
Rendimientos ganados		8,229.45	7,869.94
<b>HACIENDA PÚBLICA/ PATRIMONIO</b>		<b>8,092,739.08</b>	<b>8,137,153.07</b>
<b>HACIENDA PÚBLICA/PATRIMONIO CONTRIBUIDO</b>		<b>1,123,718.69</b>	<b>1,206,425.44</b>
<b>Donaciones de Capital</b>		<b>1,123,718.69</b>	<b>1,206,425.44</b>
Secretaria de Desarrollo economico		1,064,286.45	1,138,086.44
Donacion fondo solidario		33,749.47	37,896.01
Adquisiciones de Mercancia		25,682.77	30,442.99
<b>HACIENDA PÚBLICA /PATRIMONIO GENERADO</b>		<b>6,969,020.39</b>	<b>6,930,727.63</b>
<b>Resultados del Ejercicio: (Ahorro/ Desahorro)</b>		<b>27,363.76</b>	
Resultados de Ejercicios Anteriores		3,601,041.18	3,590,112.18
<b>Adquisicion de activos</b>		<b>3,340,615.45</b>	<b>3,340,615.45</b>
Bienes muebles		445,185.00	445,185.00
Bienes muebles transferidos		2,895,430.45	2,895,430.45
<b>TOTAL DE PASIVO Y HACIENDA PUBLICA/PATRIMONIO</b>		<b>8,163,954.09</b>	<b>9,641,800.36</b>

ELABORO  C.P. AYINSHA SALAZAR MARQUEZ TITULAR DE LA UNIDAD ADMVA	REVISO  C.P. DANIEL ANDRADE TORRES COORDINADOR ADMINISTRATIVO	VALIDO  C. JOSE GPE GARCIA VALTIERRA DIRECTOR GENERAL	Vo. Bo.
--	---	---	---------

**CENTRO REGIONAL DE INNOVACION Y DESARROLLO ARTESANAL**  
**ESTADO DE ACTIVIDADES**

Hoja : 1

Fecha : 18/04/2013

01 ENE 2013 AI 31 ENE 2013

Descripción	Presentación por Todos	ENERO	DIC/12
<b>INGRESOS Y OTROS BENEFICIOS</b>		<b><u>280,208.07</u></b>	
<b>INGRESOS DE GESTIÓN</b>		<b>98,955.34</b>	
<b>Ingresos por Venta de Bienes y Servicios</b>		<b>98,955.34</b>	
Ingresos por Venta de Mercancías		98,955.34	
Venta de artesanías		98,955.34	
<b>PARTICIPACIONES, APORTACIONES, TRANSFERENCIAS, ASIGNACIONES, SUBSIDIOS Y OTRAS AYUDAS</b>		<b>237,916.68</b>	
<b>Transferencias, Asignaciones, Subsidios y Otras ayudas</b>		<b>237,916.68</b>	
Transferencias Internas y Asignaciones al Sector Público		237,916.68	
<b>OTROS INGRESOS Y BENEFICIOS</b>		<b>56,663.95</b>	
<b>Disminución del Exceso de Estimaciones por Pérdida o Deterioro u Obsolescencia</b>		<b>56,663.95</b>	
Descuentos sobre venta de Artesanía		56,663.95	
<b>GASTOS Y OTRAS PÉRDIDAS</b>		<b><u>252,844.31</u></b>	
<b>GASTOS DE FUNCIONAMIENTO</b>		<b>233,743.67</b>	
<b>Servicios Personales</b>		<b>176,316.46</b>	
Remuneraciones al Personal de Carácter Permanente		170,326.96	
Sueldos base al personal permanente		170,326.96	
Seguridad Social		2,583.50	
Aportación patronal ICTSGEM		2,583.50	
Impuestos Sobre Nóminas y Otros que se Deriven de una Relación Laboral		3,406.00	
Impuesto sobre nómina		3,406.00	
<b>Materiales y Suministros</b>		<b>8,789.99</b>	
Materiales de Administración, Emisión de Documentos y Artículos Oficiales		3,275.32	
Papelería y art. menores de oficina		3,275.32	
Alimentos y Utensilios		1,866.90	
Alimentos y utensilios		1,866.90	
Materiales y Artículos de Construcción y de Reparación		53.98	
Mat. de limpieza		53.98	
Combustibles, Lubricantes y Aditivos		2,740.19	
Combustibles, lubricantes y aditivos		2,740.19	
Herramientas, Refacciones y Accesorios Menores		853.60	
Accesorios menores		853.60	
<b>Servicios Generales</b>		<b>48,637.22</b>	
Servicios Básicos		24,397.91	
Telefonía celular		4,000.00	
Telefonía tradicional		3,603.00	
Energía eléctrica		16,494.91	
Mensajería y paquetería		300.00	
Servicios Profesionales, Científicos y Técnicos y Otros Servicios		15,312.00	
Servicio de Vigilancia privada		15,312.00	


**CENTRO REGIONAL DE INNOVACION Y DESARROLLO ARTESANAL**  
**ESTADO DE ACTIVIDADES**

Hoja : 2

Fecha : 18/04/2013

01 ENE 2013    AI    31 ENE 2013

Descripción	Presentación por Todos	ENERO	DIC/12
Servicios Financieros, Bancarios y Comerciales		771.31	
Comision bancaria		771.31	
Servicios de Instalación, Reparación, Mantenimiento y Conservación		2,700.00	
Mantto. de eq. de transporte		2,700.00	
Servicios de Traslado y Viáticos		5,456.00	
Peajes y casetas		5,456.00	
<b>OTROS GASTOS Y PÉRDIDAS EXTRAORDINARIAS</b>		<b>19,100.64</b>	
<b>Estimaciones, Depreciaciones, Deterioros, Obsolescencia y Amortizaciones</b>		<b>19,100.64</b>	
Depreciación de Bienes Muebles		19,100.64	
Equipo de computo y tecnologias		12,859.88	
Muebles de oficina y estanteria		2,574.19	
Equipo de generacion electrica		3,666.57	
<b>AHORRO/DESAHORRO NETO DEL EJERCICIO</b>		<b>27,363.76</b>	


ELABORO 	REVISO 	VALIDO 	Vo. Bo.
C.P. AYINSHA SALAZAR MARQUEZ TITULAR DE LA UNIDAD ADMVA	C.P. DANIEL ANNY DE TORRES COORDINADOR ADMINISTRATIVO	C. JOSE GPE GARCIA VALTIERRA DIRECTOR GENERAL	

**ESTADO DE VARIACIÓN EN LA HACIENDA PÚBLICA**


Periodo del: 01/01/2013 AL 31/01/2013

CONCEPTO	Hacienda Pública Patrimonio contribuido	Hacienda Pública Patrimonio Generado de Ejercicios Anteriores	Hacienda Pública/ Patrimonio Generado del Ejercicio	Ajustes por Cambios de Valor	TOTAL
Hacienda Pública Patrimonio Neto al Final del Ejercicio Anterior 31 diciembre 2012	0.00	\$ 4,547,040.89	0.00	\$	4,547,040.89
Rectificaciones de Resultados de Ejercicios Anteriores	0.00	0.00	0.00	0.00	0.00
Cambios en Políticas Contables	0.00	0.00	0.00	0.00	\$ -
Cambios por Errores Contables (Reclasificación impuesto sobre nomina)	0.00	0.00	\$ 10,929.00	0.00	\$ 10,929.00
Patrimonio Neto Inicial Ajustado del Ejercicio	0.00	\$ 4,547,040.89	0.00	0.00	\$ 4,547,040.89
Actualizaciones y Donaciones de Capital	0.00	0.00	\$ 82,706.75	0.00	\$ 82,706.75
Actualizaciones de la Hacienda Pública/ Patrimonio	0.00	0.00	0.00	0.00	0.00
Variaciones de la Hacienda Pública/ Patrimonio Neto del Ejercicio	0.00	0.00	\$ -	\$	-
Ganancia/Pérdida por Revaluos	0.00	0.00	0.00	0.00	0.00
Reservas	0.00	0.00	0.00	0.00	0.00
Resultado del Ejercicio: Ahorro/ Desahorro	0.00	\$ 3,590,112.18	\$ -	0.00	\$ 3,590,112.18
Otras Variaciones de la Hacienda Pública/ Patrimonio Neto	0.00	0.00	\$ -	0.00	0.00
<b>Hacienda Pública/Patrimonio Neto al 31 Enero 2013</b>	0.00	\$ 8,137,153.07	\$ 71,777.75	0.00	8,065,375.32

ELABORÓ

  
C.P. AYINSHA S SALAZAR MARQUEZ  
TITULAR DE LA UNIDAD DE ADMON

REVISÓ

  
CP. DANIEL ANDRADE TORRES  
COORDINADOR ADMINISTRATIVO

VALIDO

  
C. JOSE GREGORIO GARCIA VALTIERRA  
DIRECTOR GENERAL

# CENTRO REGIONAL DE INNOVACION Y DESARROLLO ARTESANAL

## ESTADO DE FLUJO DE EFECTIVO

Hoja : 1

Fecha : 18/04/2013

01 ENE 2013

Al

31 ENE 2013

Flujo (-)=Origen (+)=Aplicación

Descripción	Presentación por Todos	ENERO	DIC/12	Flujo
<b><u>FLUJOS DE EFECTIVO DE LAS ACTIVIDADES DE GESTION</u></b>				
<b>ORIGEN</b>				
Ingresos por Venta de Bienes y Servicios		-98,955.34		-98,955.34
Transferencias, Asignaciones, Subsidios y Otras ayudas		-237,916.68		-237,916.68
Transferencias Internas y Asignaciones al Sector Público		-237,916.68		-237,916.68
OTROS INGRESOS Y BENEFICIOS		56,663.95		56,663.95
<b>APLICACION</b>				
Servicios Personales		176,316.46		176,316.46
Materiales y Suministros		8,789.99		8,789.99
Servicios Generales		48,637.22		48,637.22
OTROS GASTOS Y PÉRDIDAS EXTRAORDINARIAS		19,100.64		19,100.64
<b><u>FLUJOS NETOS DE EFECTIVO POR ACTIVIDADES DE OPERACION</u></b>				
<b>FLUJOS DE EFECTIVO DE LAS ACTIVIDADES DE INVERSION</b>				
<b>ORIGEN</b>				
INGRESOS POR VENTA DE BIENES Y SERVICIOS		-98,955.34		-98,955.34
CONTRIBUCIONES DE CAPITAL				
OTROS INGRESOS Y BENEFICIOS		56,663.95		56,663.95
VENTA DE ACTIVOS FISICOS				
OTROS				
<b>APLICACION</b>				
ACTIVO NO CIRCULANTE		4,905,689.10	4,924,789.74	-19,100.64
DERECHOS A RECIBIR EFECTIVO O EQUIVALENTES A LARGO PLAZO				
BIENES MUEBLES INFRAESTRUCTURA Y CONSTRUCCIONES EN PROCESO				
BIENES MUEBLES		4,552,508.43	4,552,508.43	
BIENES INTANGIBLES		447,443.76	447,443.76	
DEPRECIACIONES		-94,263.09	-75,162.45	-19,100.64
ACTIVOS DIFERIDOS				
<b>FLUJOS DE EFECTIVO DE LAS ACTIVIDADES DE FINANCIAMIENTO</b>				
<b>ORIGEN</b>				
PASIVO (ENDEUDAMIENTO NETO)		-71,215.01	-1,504,647.29	1,433,432.28
INTERNO		-71,215.01	-1,504,647.29	1,433,432.28
EXTERNO				
<b>APLICACION</b>				
INCREMENTO DE ACTIVOS FINANCIEROS		1,145,887.90	4,717,010.62	-3,571,122.72
SERVICIOS DE LA DEUDA				
INTERNO		-71,215.01	-1,504,647.29	1,433,432.28
EXTERNO				
DISMINUCION DE OTROS PASIVOS				
<b>FLUJOS NETOS DE EFECTIVO POR ACTIVIDADES DE FINANCIAMIENTO</b>				
<b>INCREMENTO / DISMINUCION NETA EN EL EFECTIVO Y EQUIVALENTES AL EFECTIVO</b>				
EFECTIVO Y EQUIVALENTES AL EFECTIVO AL INICIO DEL EJERCICIO		2,112,377.08	3,512,523.13	-1,400,146.05

# CENTRO REGIONAL DE INNOVACION Y DESARROLLO ARTESANAL

## ESTADO DE FLUJO DE EFECTIVO

Hoja : 2

Fecha : 18/04/2013



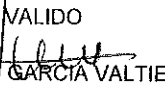
01 ENE 2013

Al

31 ENE 2013

Flujo (-)=Origen (+)=Aplicación

Descripción	Presentación por Todos	ENERO	DIC/12	Flujo
<b>EFFECTIVO Y EQUIVALENTES AL EFECTIVO AL FINAL DEL EJERCICIO</b>		2,112,377.08		2,112,377.08
<b>SUMA DE COLUMNAS</b>		<b>14,660,803.40</b>	<b>13,565,171.36</b>	

ELABORO  C.P. AYINSHA SALAZAR MARQUEZ TITULAR DE LA UNIDAD ADMVA	REVISO  C.P. DANIEL ANDRADE TORRES COORDINADOR ADMINISTRATIVO	VALIDO  C. JOSE GPE GARCIA VALTIERRA DIRECTOR GENERAL	Vo. Bo.
--	---	--	---------



# CENTRO REGIONAL DE INNOVACION Y DESARROLLO ARTESANAL

## ESTADO ANALÍTICO DEL ACTIVO

Hoja : 1

Fecha : 18/04/2013

01 ENE 2013

Al 31 ENE 2013

Presentación por Todos

Descripción	Saldo Inicial	Cargos Periodo	Abonos Periodo	Saldo Final	Flujo Periodo
<b>ACTIVO</b>	<b><u>9,641,800.36</u></b>	<b><u>581,175.77</u></b>	<b><u>2,069,022.05</u></b>	<b><u>8,163,954.08</u></b>	<b><u>1,477,846.28</u></b>
ACTIVO CIRCULANTE	4,717,010.62	581,175.77	2,039,921.41	3,258,264.98	1,458,745.64
Efectivo y Equivalentes	3,512,523.13	276,691.56	1,676,837.61	2,112,377.08	1,400,146.05
Bancos/Tesorería	3,512,523.13	276,691.56	1,676,837.61	2,112,377.08	1,400,146.05
Bancos Moneda Nacional	3,512,523.13	276,691.56	1,676,837.61	2,112,377.08	1,400,146.05
Banamex cta. 7001/7674658 Superavit (Estatales)	993,479.91	234,040.64	687,796.70	539,723.85	453,756.06
Banamex cta. 7003/2716553 Fidecom	1,012,065.91	239.01	689,073.42	323,231.50	688,834.41
Banamex cta.7003/1265000 Fifodepi	223,232.75	120.50		223,353.25	-120.50
Banamex cta. 7003/4668939 Pymexporta	613,108.09		299,452.06	313,656.03	299,452.06
Banamex cta. 7003/5338312 Ing. Propios	670,636.47	42,291.41	515.43	712,412.45	-41,775.98
Derechos a Recibir Efectivo o Equivalentes	34,717.54	304,484.21	280,377.05	58,824.70	-24,107.16
Cuentas por Cobrar a Corto Plazo	16,036.00	237,916.68	234,040.64	19,912.04	-3,876.04
Transferencias de recursos estatales	16,036.00	237,916.68	234,040.64	19,912.04	-3,876.04
Deudores Diversos por Cobrar a Corto Plazo	845.00	22,500.00	845.00	22,500.00	-21,655.00
Deudores Internos	845.00	22,500.00	845.00	22,500.00	-21,655.00
Jose Guadalupe Garcia Valtierra	845.00	22,500.00	845.00	22,500.00	-21,655.00
Contribuciones por Recuperar a Corto Plazo		42,291.39	42,291.41	-0.02	0.02
Otros derechos a recibir efectivo o equivalentes a corto plazo	17,836.54	1,776.14	3,200.00	16,412.68	1,423.86
Subsidio al empleo	17,836.54	1,776.14	3,200.00	16,412.68	1,423.86
Inventarios	1,169,769.95		82,706.75	1,087,063.20	82,706.75
Inventario de Mercancías para Venta	1,169,769.95		82,706.75	1,087,063.20	82,706.75
Inventario Directo	1,169,769.95		82,706.75	1,087,063.20	82,706.75
ACTIVO NO CIRCULANTE	4,924,789.74		19,100.64	4,905,689.10	19,100.64
Bienes Muebles	4,552,508.43			4,552,508.43	0.00
Mobiliario y Equipo de Administración	2,406,506.60			2,406,506.60	0.00

**CENTRO REGIONAL DE INNOVACION Y DESARROLLO ARTESANAL**  
**ESTADO ANALÍTICO DEL ACTIVO**

Hoja : 2

Fecha : 18/04/2013

01 ENE 2013

Al 31 ENE 2013

Presentación por Todos

Descripción	Saldo Inicial	Cargos Periodo	Abonos Periodo	Saldo Final	Flujo Periodo
Muebles de Oficina y Estantería	1,074,257.65			1,074,257.65	0.00
Muebles, Excepto de Oficina y Estantería	26,378.40			26,378.40	0.00
Equipo de Cómputo y de Tecnologías de la Información	760,238.09			760,238.09	0.00
Equipo de telecomunicación	497,810.69			497,810.69	0.00
Otros Mobiliarios y Equipos de Administración	47,821.77			47,821.77	0.00
Mobiliario y Equipo Educacional y Recreativo	102,809.80			102,809.80	0.00
Equipos y Aparatos Audiovisuales	64,165.40			64,165.40	0.00
Cámaras Fotográficas y de Vídeo	38,644.40			38,644.40	0.00
Equipo de Transporte	939,285.00			939,285.00	0.00
Automóviles y Equipo Terrestre	939,285.00			939,285.00	0.00
Vehículo nissan sentra TM2012	192,185.00			192,185.00	0.00
Ford Ranger D/C 2012	253,000.00			253,000.00	0.00
Camión Ford F450XL REG CHAS CAB	494,100.00			494,100.00	0.00
Maquinaria, Otros Equipos y Herramientas	1,103,907.03			1,103,907.03	0.00
Maquinaria y Equipo Industrial	429,344.13			429,344.13	0.00
Equipo de comunicación y telecomunicación	72,681.94			72,681.94	0.00
Kit de vídeo portero	38,941.02			38,941.02	0.00
Conmutador y teléfonos secretariales	33,740.92			33,740.92	0.00
Equipos de Generación Eléctrica, Aparatos y Accesorios Eléctricos	439,988.00			439,988.00	0.00
Planta de emergencia eléctrica	439,988.00			439,988.00	0.00
Herramientas y Máquinas-Herramienta	161,892.96			161,892.96	0.00
Activos Intangibles	447,443.76			447,443.76	0.00
Software	405,167.56			405,167.56	0.00
Windows server 2008	12,697.56			12,697.56	0.00
Sistema scodap version 2012	382,200.00			382,200.00	0.00

**CENTRO REGIONAL DE INNOVACION Y DESARROLLO ARTESANAL**  
**ESTADO ANALÍTICO DEL ACTIVO**




Hoja : 3

Fecha : 18/04/2013

01 ENE 2013    Al    31 ENE 2013

Presentación por Todos

Descripción	Saldo Inicial	Cargos Periodo	Abonos Periodo	Saldo Final	Flujo Periodo
Aspef SAE	10,270.00			10,270.00	0.00
Patentes, Marcas y Derechos	870.00			870.00	0.00
Derechos	870.00			870.00	0.00
Licencias	41,406.20			41,406.20	0.00
Licencias Informáticas e Intelectuales	41,406.20			41,406.20	0.00
Depreciación, Deterioro y Amortización Acumulada de Bienes	-75,162.45		19,100.64	-94,263.09	19,100.64
Depreciación Acumulada de Bienes Muebles	-75,162.45		19,100.64	-94,263.09	19,100.64
Equipo de computo y tecnologías de la inf	-45,440.47		12,859.88	-58,300.35	12,859.88
Muebles de oficina y estantería	-7,722.58		2,574.19	-10,296.77	2,574.19
Equipo de generacion electrica	-21,999.40		3,666.57	-25,665.97	3,666.57

ELABORO  C.P. AYINSHA SALAZAR MARQUEZ TITULAR DE LA UNIDAD ADMVA	REVISO  C.P. DANIEL ANDRADE TORRES COORDINADOR ADMINISTRATIVO	VALIDO  C. JOSE GFE GARCIA VALTIERRA DIRECTOR GENERAL	Vo. Bo.
--	---	--	---------



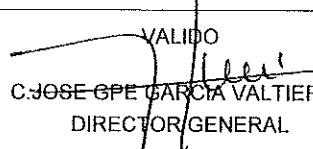
**CENTRO REGIONAL DE INNOVACION Y DESARROLLO ARTESANAL**  
**ESTADO DE CUENTAS ORDEN**

Hoja : 1

Fecha : 18/04/2013

01 ENE 2013    Al    31 ENE 2013

Descripción	Presentación por Todos	ENERO	DIC/12
<b><u>CUENTAS DE ORDEN PRESUPUESTARIAS</u></b>		<b><u>0.01</u></b>	
Ley de Ingresos Estimada		3,223,000.00	
Ley de Ingresos por Ejecutar		-2,960,083.32	
Modificaciones a la Ley de Ingresos Estimada		17,291.39	
Ley de Ingresos Devengada		-3,876.04	
Ley de Ingresos Recaudada		-276,332.03	
<b>PRESUPUESTO DE EGRESOS</b>		<b>0.01</b>	
Presupuesto de Egresos Aprobado		-4,388,921.48	
Presupuesto de Egresos por Ejercer		4,172,469.20	
Modificaciones al Presupuesto de Egresos Aprobado		-17,291.39	
Presupuesto de Egresos Ejercido		60,061.90	
Presupuesto de Egresos Pagado		173,681.78	

ELABORO  C.P. AYINSHA SALAZAR MARQUEZ TITULAR DE LA UNIDAD ADMVA	REVISOR  C.P. DANIEL ANDRADE TORRES COORDINADOR ADMINISTRATIVO	VALIDO  C. JOSE GPE GARCIA VALTIERRA DIRECTOR GENERAL	Vo. Bo.
--	--	--	---------

# CENTRO REGIONAL DE INNOVACION Y DESARROLLO ARTESANAL

## BALANZA DE COMPROBACIÓN

Presentación por Todos

Fecha : 18/04/2013

Periodo del 01/01/2013 Al 31/01/2013

Hoja : 1

Cuenta	Nombre	Subsidio	Sdo. Ini.	Debe	Haber	Sdo. Fin.
1	ACTIVO		9,641,800.36	581,175.77	2,059,022.05	8,163,954.08
1.1	ACTIVO CIRCULANTE		4,717,010.62	581,175.77	2,039,921.41	3,258,264.98
1.1.1	Efectivo y Equivalentes		3,512,523.13	276,691.56	1,676,837.61	2,112,377.08
1.1.1.2	Bancos/Tesorería		3,512,523.13	276,691.56	1,676,837.61	2,112,377.08
1.1.1.2.1	Bancos Moneda Nacional		3,512,523.13	276,691.56	1,676,837.61	2,112,377.08
1.1.1.2.1.001	Banamex cta. 7001/7674656 Superavit (Estatales)		993,479.91	234,040.64	687,796.70	539,723.85
1.1.1.2.1.003	Banamex cta. 7003/2716553 Fidecom		1,012,065.91	239.01	689,073.42	323,231.50
1.1.1.2.1.004	Banamex cta.7003/1265000 Fifodepi		223,232.75	120.50	0.00	223,353.25
1.1.1.2.1.005	Banamex cta. 7003/4668939 Pymexporta		613,108.09	0.00	299,452.06	313,656.03
1.1.1.2.1.006	Banamex cta. 7003/5338312 Ing. Propios		670,636.47	42,291.41	515.43	712,412.45
1.1.2	Derechos a Recibir Efectivo o Equivalentes		34,717.54	304,484.21	280,377.05	58,824.70
1.1.2.2	Cuentas por Cobrar a Corto Plazo		16,036.00	237,916.68	234,040.64	19,912.04
1.1.2.2.1	Transferencias de recursos estatales		16,036.00	237,916.68	234,040.64	19,912.04
1.1.2.3	Deudores Diversos por Cobrar a Corto Plazo		845.00	22,500.00	845.00	22,500.00
1.1.2.3.1	Deudores Internos		845.00	22,500.00	845.00	22,500.00
1.1.2.3.1.002	Jose Guadalupe Garcia Vallierra		845.00	22,500.00	845.00	22,500.00
1.1.2.4	Contribuciones por Recuperar a Corto Plazo		0.00	42,291.39	42,291.41	-0.02
1.1.2.9	Otros derechos a recibir efectivo o equivalentes a corto plazo		17,836.54	1,776.14	3,200.00	16,412.68
1.1.2.9.1	Subsidio al empleo		17,836.54	1,776.14	3,200.00	16,412.68
1.1.4	Inventarios		1,169,769.95	0.00	82,706.75	1,087,063.20
1.1.4.1	Inventario de Mercancías para Venta		1,169,769.95	0.00	82,706.75	1,087,063.20
1.1.4.1.1	Inventario Directo		1,169,769.95	0.00	82,706.75	1,087,063.20
1.2	ACTIVO NO CIRCULANTE		4,924,789.74	0.00	19,100.64	4,905,689.10
1.2.4	Bienes Muebles		4,552,508.43	0.00	0.00	4,552,508.43
1.2.4.1	Mobiliario y Equipo de Administración		2,406,506.60	0.00	0.00	2,406,506.60
1.2.4.1.1	Muebles de Oficina y Estantería		1,074,257.65	0.00	0.00	1,074,257.65
1.2.4.1.2	Muebles, Excepto de Oficina y Estantería		26,378.40	0.00	0.00	26,378.40
1.2.4.1.3	Equipo de Cómputo y de Tecnologías de la Información		760,238.09	0.00	0.00	760,238.09
1.2.4.1.4	Equipo de telecomunicacion		497,810.69	0.00	0.00	497,810.69
1.2.4.1.9	Otros Mobiliarios y Equipos de Administración		47,821.77	0.00	0.00	47,821.77
1.2.4.2	Mobiliario y Equipo Educativo y Recreativo		102,809.80	0.00	0.00	102,809.80
1.2.4.2.1	Equipos y Aparatos Audiovisuales		64,165.40	0.00	0.00	64,165.40
1.2.4.2.3	Cámaras Fotográficas y de Video		38,644.40	0.00	0.00	38,644.40
1.2.4.4	Equipo de Transporte		939,285.00	0.00	0.00	939,285.00
1.2.4.4.1	Automóviles y Equipo Terrestre		939,285.00	0.00	0.00	939,285.00
1.2.4.4.1.001	Vehiculo nissan sentra TM2012		192,185.00	0.00	0.00	192,185.00
1.2.4.4.1.002	Ford Ranger D/C 2012		253,000.00	0.00	0.00	253,000.00
1.2.4.4.1.003	Camion Ford F450XL REG CHAS CAB		494,100.00	0.00	0.00	494,100.00
1.2.4.6	Maquinaria, Otros Equipos y Herramientas		1,103,907.03	0.00	0.00	1,103,907.03
1.2.4.6.2	Maquinaria y Equipo Industrial		429,344.13	0.00	0.00	429,344.13
1.2.4.6.5	Equipo de comunicación y telecomunicacion		72,681.94	0.00	0.00	72,681.94

**CENTRO REGIONAL DE INNOVACION Y DESARROLLO ARTESANAL**  
**BALANZA DE COMPROBACIÓN**

Presentación por Todos

Fecha : 18/04/2013

Periodo del 01/01/2013 Al 31/01/2013

Hoja : 2

Cuenta	Nombre	Subsidio	Sdo. Ini.	Debe	Haber	Sdo. Fin.
1.2.4.6.5.001	Kit de video portero		38,941.02	0.00	0.00	38,941.02
1.2.4.6.5.002	Conmutador y telefonos secretariales		33,740.92	0.00	0.00	33,740.92
1.2.4.6.6	Equipos de Generación Eléctrica, Aparatos y Accesorios Eléctricos		439,988.00	0.00	0.00	439,988.00
1.2.4.6.6.001	Planta de emergencia electrica		439,988.00	0.00	0.00	439,988.00
1.2.4.6.7	Herramientas y Máquinas-Herramienta		161,892.96	0.00	0.00	161,892.96
1.2.5	Activos Intangibles		447,443.76	0.00	0.00	447,443.76
1.2.5.1	Software		405,167.56	0.00	0.00	405,167.56
1.2.5.1.1	Windows server 2008		12,697.56	0.00	0.00	12,697.56
1.2.5.1.2	Sistema scodap version 2012		382,200.00	0.00	0.00	382,200.00
1.2.5.1.4	AspeI SAE		10,270.00	0.00	0.00	10,270.00
1.2.5.2	Patentes, Marcas y Derechos		870.00	0.00	0.00	870.00
1.2.5.2.3	Derechos		870.00	0.00	0.00	870.00
1.2.5.4	Licencias		41,406.20	0.00	0.00	41,406.20
1.2.5.4.1	Licencias Informáticas e Intelectuales		41,406.20	0.00	0.00	41,406.20
1.2.6	Depreciación, Deterioro y Amortización Acumulada de Bienes		-75,162.45	0.00	19,100.64	-94,263.09
1.2.6.3	Depreciación Acumulada de Bienes Muebles		-75,162.45	0.00	19,100.64	-94,263.09
1.2.6.3.1	Equipo de computo y tecnologias de la inf		-45,440.47	0.00	12,859.88	-58,300.35
1.2.6.3.2	Muebles de oficina y estanteria		-7,722.58	0.00	2,574.19	-10,296.77
1.2.6.3.3	Equipo de generacion electrica		-21,999.40	0.00	3,666.57	-25,665.97
2	PASIVO		-1,504,647.29	1,668,843.35	235,411.07	-71,215.01
2.1	PASIVO CIRCULANTE		-1,504,647.29	1,668,843.35	235,411.07	-71,215.01
2.1.1	Cuentas por Pagar a Corto Plazo		-1,496,777.35	1,668,843.35	235,051.56	-62,985.56
2.1.1.1	Servicios Personales por Pagar a Corto Plazo		-452,728.84	627,519.52	174,790.24	0.44
2.1.1.1.1	Remuneración por pagar al Personal de carácter permanente a CP		0.00	163,123.79	163,123.79	0.00
2.1.1.1.1.002	Salarios		0.00	163,123.79	163,123.79	0.00
2.1.1.1.3	Remuneraciones adicionales y especiales por pagar a CP		-447,624.14	447,624.14	0.00	0.00
2.1.1.1.3.001	Gratificacion Anual		-183,102.74	183,102.74	0.00	0.00
2.1.1.1.3.003	Indemnizacion		-264,521.40	264,521.40	0.00	0.00
2.1.1.1.5	Otras prestaciones sociales y económicas por pagar a CP		-5,104.70	16,771.59	11,666.45	0.44
2.1.1.1.5.001	Creditos ICTSGEM		-2,897.93	9,774.59	6,876.20	0.46
2.1.1.1.5.002	Cuota Obrera ICTSGEM		-538.27	2,745.00	2,206.75	-0.02
2.1.1.1.5.003	Aportacion patronal		-1,668.50	4,252.00	2,583.50	0.00
2.1.1.2	Proveedores por Pagar a Corto Plazo		-747,980.38	748,727.09	36,578.22	-35,831.51
2.1.1.2.1	Deudas por Adquisición de Bienes y Contratación de Servicios por Pagar a CP		-747,780.38	748,527.09	36,578.22	-35,831.51
2.1.1.2.1.007	Valdoso construcciones Sa de cv		-38,920.00	38,920.00	0.00	0.00
2.1.1.2.1.008	Agencia de proteccion Privada		-15,312.00	15,312.00	15,312.00	-15,312.00
2.1.1.2.1.009	Tecnicopias Morpasa Sa de cv		-27,686.00	27,660.00	0.00	-26.00
2.1.1.2.1.010	Comunicaciones Nextel Sa de Cv		-4,000.00	4,000.00	4,000.00	-4,000.00
2.1.1.2.1.013	Gabriela Suarez Mendoza		-195,141.41	195,141.41	0.00	0.00

**CENTRO REGIONAL DE INNOVACION Y DESARROLLO ARTESANAL**  
**BALANZA DE COMPROBACIÓN**

Presentación por Todos

Fecha : 18/04/2013

Periodo del 01/01/2013 Al 31/01/2013

Hoja : 3

Cuenta	Nombre	Subsidio	Sdo. Ini.	Debe	Haber	Sdo. Fin.
2.1.1.2.1.015	Banco Nacional De Mexico		0.00	771.31	771.31	0.00
2.1.1.2.1.016	Telefonos de Mexico		-4,293.00	4,293.00	0.00	0.00
2.1.1.2.1.017	Comision Federal de Electricidad		-41,143.60	41,145.00	16,494.91	-16,493.51
2.1.1.2.1.030	Sistema de agua potable y alcantarillado de cuemavaca		-3,474.92	3,474.92	0.00	0.00
2.1.1.2.1.039	Olivia Gonzalez Díaz		-177,700.00	177,700.00	0.00	0.00
2.1.1.2.1.045	Electrica Polux Sa de cv		-240,109.45	240,109.45	0.00	0.00
2.1.1.2.3	Proveedores Directos artesanias		-200.00	200.00	0.00	0.00
2.1.1.2.3.034	Flavio Daniel Gutierrez Falfan		-200.00	200.00	0.00	0.00
2.1.1.3	Contratistas por Obras Públicas por Pagar a Corto Plazo		-278,467.74	278,467.74	0.00	0.00
2.1.1.3.1	Contratistas por Obras		-278,467.74	278,467.74	0.00	0.00
2.1.1.3.1.003	Gode Grupo constructor Sa de cv		-271,403.34	271,403.34	0.00	0.00
2.1.1.3.1.004	Comercializadora Lyaem S de RI de cv		-7,064.40	7,064.40	0.00	0.00
2.1.1.7	Retenciones y Contribuciones por Pagar a Corto Plazo		-17,600.39	14,129.00	3,679.11	-7,150.50
2.1.1.7.1	Impuestos por pagar		-6,671.52	3,200.00	273.11	-3,744.63
2.1.1.7.1.001	ISR Retencion salarios		-271.52	0.00	273.11	-544.63
2.1.1.7.1.003	Ret. ISR honorarios		-6,400.00	3,200.00	0.00	-3,200.00
2.1.1.7.5	Impuestos Sobre Nómina y Otros que Deriven de una Relación Laboral por Pagar a CP		-10,928.87	10,929.00	3,406.00	-3,405.87
2.1.1.9	Otras Cuentas por Pagar a Corto Plazo		0.00	0.00	20,003.99	-20,003.99
2.1.1.9.1	Acreedores Diversos		0.00	0.00	20,003.99	-20,003.99
2.1.1.9.1.002	Jose guadalupe Garcia Valtierra		0.00	0.00	20,003.99	-20,003.99
2.1.2	Documentos por Pagar a Corto Plazo		-7,869.94	0.00	359.51	-8,229.45
2.1.2.9	Otros Documentos por Pagar a Corto Plazo		-7,869.94	0.00	359.51	-8,229.45
2.1.2.9.1	Rendimientos ganados		-7,869.94	0.00	359.51	-8,229.45
3	HACIENDA PÚBLICA/ PATRIMONIO		-8,137,153.07	82,706.75	10,929.00	-8,065,375.32
3.1	HACIENDA PÚBLICA/PATRIMONIO CONTRIBUIDO		-1,206,425.44	82,706.75	0.00	-1,123,718.69
3.1.2	Donaciones de Capital		-1,206,425.44	82,706.75	0.00	-1,123,718.69
3.1.2.1	Secretaría de Desarrollo economico		-1,138,086.44	73,799.99	0.00	-1,064,286.45
3.1.2.2	Donacion fondo solidario		-37,896.01	4,146.54	0.00	-33,749.47
3.1.2.3	Adquisiciones de Mercancia		-30,442.99	4,760.22	0.00	-25,682.77
3.2	HACIENDA PÚBLICA /PATRIMONIO GENERADO		-6,930,727.63	0.00	10,929.00	-6,941,656.63
3.2.2	Resultados de Ejercicios Anteriores		-3,590,112.18	0.00	10,929.00	-3,601,041.18
3.2.6	Adquisición de activos		-3,340,615.45	0.00	0.00	-3,340,615.45
3.2.6.1	Bienes muebles		-445,185.00	0.00	0.00	-445,185.00
3.2.6.3	Bienes muebles transferidos		-2,895,430.45	0.00	0.00	-2,895,430.45
4	INGRESOS Y OTROS BENEFICIOS		0.00	0.00	280,208.07	-280,208.07
4.1	INGRESOS DE GESTIÓN		0.00	0.00	98,955.34	-98,955.34
4.1.7	Ingresos por Venta de Bienes y Servicios		0.00	0.00	98,955.34	-98,955.34
4.1.7.1	Ingresos por Venta de Mercancias		0.00	0.00	98,955.34	-98,955.34
4.1.7.1.1	Venta de artesanias		0.00	0.00	98,955.34	-98,955.34

**CENTRO REGIONAL DE INNOVACION Y DESARROLLO ARTESANAL**  
**BALANZA DE COMPROBACIÓN**

Presentación por Todos

Fecha : 18/04/2013

Periodo del 01/01/2013 Al 31/01/2013

Hoja : 4

Cuenta	Nombre	Subsidio	Sdo. Ini.	Debe	Haber	Sdo. Fin.
4.2	PARTICIPACIONES, APORTACIONES, TRANSFERENCIAS, ASIGNACIONES, SUBSIDIOS Y OTRAS AYUDAS		0.00	0.00	237,916.68	-237,916.68
4.2.2	Transferencias, Asignaciones, Subsidios y Otras ayudas		0.00	0.00	237,916.68	-237,916.68
4.2.2.1	Transferencias Internas y Asignaciones al Sector Público		0.00	0.00	237,916.68	-237,916.68
4.3	OTROS INGRESOS Y BENEFICIOS		0.00	0.00	-56,663.95	56,663.95
4.3.3	Disminución del Exceso de Estimaciones por Pérdida o Deterioro u Obsolescencia		0.00	0.00	-56,663.95	56,663.95
4.3.3.6	Descuentos sobre venta de Artesanía		0.00	0.00	-56,663.95	56,663.95
5	GASTOS Y OTRAS PÉRDIDAS		0.00	252,844.31	0.00	252,844.31
5.1	GASTOS DE FUNCIONAMIENTO		0.00	233,743.67	0.00	233,743.67
5.1.1	Servicios Personales		0.00	176,316.46	0.00	176,316.46
5.1.1.1	Remuneraciones al Personal de Carácter Permanente		0.00	170,326.96	0.00	170,326.96
5.1.1.1.1	Servicios personales		0.00	170,326.96	0.00	170,326.96
5.1.1.1.1.001	Sueldos base al personal permanente		0.00	170,326.96	0.00	170,326.96
5.1.1.4	Seguridad Social		0.00	2,583.50	0.00	2,583.50
5.1.1.4.1	Prima de seguros		0.00	2,583.50	0.00	2,583.50
5.1.1.4.1.002	Aportación patronal ICTSGEM		0.00	2,583.50	0.00	2,583.50
5.1.1.7	Impuestos Sobre Nóminas y Otros que se Deriven de una Relación Laboral		0.00	3,406.00	0.00	3,406.00
5.1.1.7.1	Impuesto sobre nómina		0.00	3,406.00	0.00	3,406.00
5.1.2	Materiales y Suministros		0.00	8,789.99	0.00	8,789.99
5.1.2.1	Materiales de Administración, Emisión de Documentos y Artículos Oficiales		0.00	3,275.32	0.00	3,275.32
5.1.2.1.1	Materiales y suministros		0.00	3,275.32	0.00	3,275.32
5.1.2.1.1.001	Papelería y art. menores de oficina		0.00	3,275.32	0.00	3,275.32
5.1.2.2	Alimentos y Utensilios		0.00	1,866.90	0.00	1,866.90
5.1.2.2.1	Alimentos y utensilios		0.00	1,866.90	0.00	1,866.90
5.1.2.2.1.001	Alimentos y utensilios		0.00	1,866.90	0.00	1,866.90
5.1.2.4	Materiales y Artículos de Construcción y de Reparación		0.00	53.98	0.00	53.98
5.1.2.4.1	Material para reparacion		0.00	53.98	0.00	53.98
5.1.2.4.1.005	Mat. de limpieza		0.00	53.98	0.00	53.98
5.1.2.6	Combustibles, Lubricantes y Aditivos		0.00	2,740.19	0.00	2,740.19
5.1.2.6.1	Combustibles, lubricantes y aditivos		0.00	2,740.19	0.00	2,740.19
5.1.2.9	Herramientas, Refacciones y Accesorios Menores		0.00	853.60	0.00	853.60
5.1.2.9.1	Refacciones y accesorios menores		0.00	853.60	0.00	853.60
5.1.2.9.1.001	Accesorios menores		0.00	853.60	0.00	853.60
5.1.3	Servicios Generales		0.00	48,637.22	0.00	48,637.22
5.1.3.1	Servicios Básicos		0.00	24,397.91	0.00	24,397.91
5.1.3.1.1	Servicios generales		0.00	24,397.91	0.00	24,397.91
5.1.3.1.1.001	Telefonia celular		0.00	4,000.00	0.00	4,000.00
5.1.3.1.1.002	Telefonia tradicional		0.00	3,603.00	0.00	3,603.00
5.1.3.1.1.003	Energia electrica		0.00	16,494.91	0.00	16,494.91



**CENTRO REGIONAL DE INNOVACION Y DESARROLLO ARTESANAL**  
**BALANZA DE COMPROBACIÓN**

Presentación por Todos

Fecha : 18/04/2013

Periodo del 01/01/2013 Al 31/01/2013



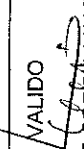
Hoja : 5

Cuenta	Nombre	Subsidio	Sdo. Ini.	Debe	Haber	Sdo. Fin.
5.1.3.1.1.005	Mensajería y paquetería		0.00	300.00	0.00	300.00
5.1.3.3	Servicios Profesionales, Científicos y Técnicos y Otros Servicios		0.00	15,312.00	0.00	15,312.00
5.1.3.3.1	Serv. profesionales		0.00	15,312.00	0.00	15,312.00
5.1.3.3.1.001	Servicio de Vigilancia privada		0.00	15,312.00	0.00	15,312.00
5.1.3.4	Servicios Financieros, Bancarios y Comerciales		0.00	771.31	0.00	771.31
5.1.3.4.1	Servicios financieros		0.00	771.31	0.00	771.31
5.1.3.4.1.001	Comisión bancaria		0.00	771.31	0.00	771.31
5.1.3.5	Servicios de Instalación, Reparación, Mantenimiento y Conservación		0.00	2,700.00	0.00	2,700.00
5.1.3.5.1	Servicios de Mantenimiento		0.00	2,700.00	0.00	2,700.00
5.1.3.5.1.004	Mantto. de eq. de transporte		0.00	2,700.00	0.00	2,700.00
5.1.3.7	Servicios de Traslado y Viáticos		0.00	5,456.00	0.00	5,456.00
5.1.3.7.1	Traslados		0.00	5,456.00	0.00	5,456.00
5.1.3.7.1.001	Peajes y casetas		0.00	5,456.00	0.00	5,456.00
5.5	OTROS GASTOS Y PÉRDIDAS EXTRAORDINARIAS		0.00	19,100.64	0.00	19,100.64
5.5.1	Estimaciones, Depreciaciones, Deterioros, Obsolescencia y Amortizaciones		0.00	19,100.64	0.00	19,100.64
5.5.1.3	Depreciación de Bienes Muebles		0.00	19,100.64	0.00	19,100.64
5.5.1.3.1	Equipo de computo y tecnologías		0.00	12,859.88	0.00	12,859.88
5.5.1.3.2	Muebles de oficina y estantería		0.00	2,574.19	0.00	2,574.19
5.5.1.3.3	Equipo de generación eléctrica		0.00	3,666.57	0.00	3,666.57
8	CUENTAS DE ORDEN PRESUPUESTARIAS		0.00	9,077,957.15	9,077,957.14	0.01
8.1	LEY DE INGRESOS		0.00	3,796,831.49	3,796,831.49	0.00
8.1.1	Ley de Ingresos Estimada		0.00	3,223,000.00	0.00	3,223,000.00
8.1.2	Ley de Ingresos por Ejecutar		0.00	280,208.07	3,240,291.39	-2,960,083.32
8.1.3	Modificaciones a la Ley de Ingresos Estimada		0.00	17,291.39	0.00	17,291.39
8.1.4	Ley de Ingresos Devengada		0.00	276,332.03	280,208.07	-3,876.04
8.1.5	Ley de Ingresos Recaudada		0.00	0.00	276,332.03	-276,332.03
8.2	PRESUPUESTO DE EGRESOS		0.00	5,281,125.66	5,281,125.65	0.01
8.2.1	Presupuesto de Egresos Aprobado		0.00	0.00	4,388,921.48	-4,388,921.48
8.2.2	Presupuesto de Egresos por Ejercer		0.00	4,406,212.87	233,743.67	4,172,469.20
8.2.3	Modificaciones al Presupuesto de Egresos Aprobado		0.00	0.00	17,291.39	-17,291.39
8.2.4	Presupuesto de Egresos Comprometido		0.00	233,743.67	233,743.67	0.00
8.2.5	Presupuesto de Egresos Devengado		0.00	233,743.67	233,743.67	0.00
8.2.6	Presupuesto de Egresos Ejercido		0.00	233,743.67	173,681.77	60,061.90
8.2.7	Presupuesto de Egresos Pagado		0.00	173,681.78	0.00	173,681.78
				<b>11,663,527.33</b>	<b>11,663,527.33</b>	

**CENTRO REGIONAL DE INNOVACION Y DESARROLLO ARTESANAL**  
**Estado Analítico de Ingresos Presupuestales**

Emisión: 19/04/2013 Hoja: 1  
 DEL: 01/01/2013 AL: 31/01/2013

Rubro	Estimado	Ampliación	Reducción	Modificado	Devengado	Recaudado	% Avance
Ingresos por ventas de bienes y servicios	25,000.00	17,291.39	0.00	42,291.39	42,291.39	42,291.39	100.00
Transferencias, Asignaciones, Subsidios y Otras Ayudas	234,040.64	0.00	0.00	234,040.64	237,916.68	234,040.64	100.00
<b>T O T A L E S</b>	<b>259,040.64</b>	<b>17,291.39</b>	<b>0.00</b>	<b>276,332.03</b>	<b>280,208.07</b>	<b>276,332.03</b>	

 C.P. AYINSHA SALAZAR MARQUEZ TITULAR DE LA UNIDAD ADMVA	REVISO  C.P. DANIEL ALVAREZ TORRES COORDINADOR ADMINISTRATIVO	VALIDO  C. JOSE GPE GARCIA VALTIERRA DIRECTOR GENERAL
---	---	---

**CENTRO REGIONAL DE INNOVACION Y DESARROLLO ARTESANAL  
ESTADO DEL EJERCICIO DEL PRESUPUESTO DE EGRESOS**

Emisión : 19/04/2013 Hoja : 1

DEL : 01/01/2013 AL : 31/01/2013

**Informe Agregado**

Capítulo del Gasto	Aprobado	Modificado	Comprometido	Disponible	Devengado	No Devengado	Sin Devenegar	Ejercicio	Pagado	Deuda
<b>SERVICIOS PERSONALES</b>	234,040.64	234,040.64	176,316.46	57,724.18	176,316.46	0.00	57,724.18	172,910.46	172,910.46	3,406.00
<b>REMUNERACIONES AL PERSONAL DE CARACTER PERMANENTE</b>	193,801.76	193,801.76	170,326.96	23,474.80	170,326.96	0.00	23,474.80	170,326.96	170,326.96	0.00
Sueldos base al personal permanente	193,801.76	193,801.76	170,326.96	23,474.80	170,326.96	0.00	23,474.80	170,326.96	170,326.96	0.00
<b>SEGURIDAD SOCIAL</b>	38,064.06	38,064.06	2,583.50	35,500.56	2,583.50	0.00	35,500.56	2,583.50	2,583.50	0.00
Aportaciones de seguridad social	10,874.50	10,874.50	0.00	10,874.50	0.00	0.00	10,874.50	0.00	0.00	0.00
Aportaciones a fondos de vivienda	7,209.56	7,209.56	2,583.50	4,626.06	2,583.50	0.00	4,626.06	2,583.50	2,583.50	0.00
Aportaciones para seguros	20,000.00	20,000.00	0.00	20,000.00	0.00	0.00	20,000.00	0.00	0.00	0.00
<b>OTRAS PRESTACIONES SOCIALES Y ECONOMICAS</b>	2,154.82	2,154.82	0.00	2,154.82	0.00	0.00	2,154.82	0.00	0.00	0.00
Otras prestaciones sociales y económicas	2,154.82	2,154.82	0.00	2,154.82	0.00	0.00	2,154.82	0.00	0.00	0.00
<b>IMPUESTO SOBRE NOMINAS Y OTROS QUE SE DERIVEN DE UNA RELACION LABORAL</b>	0.00	0.00	3,406.00	-3,406.00	3,406.00	0.00	-3,406.00	0.00	0.00	3,406.00
Impuesto sobre nóminas	0.00	0.00	3,406.00	-3,406.00	3,406.00	0.00	-3,406.00	0.00	0.00	3,406.00
<b>MATERIALES Y SUMINISTROS</b>	129,951.19	149,336.38	8,789.99	140,546.39	8,789.99	0.00	140,546.39	0.00	0.00	8,789.99
<b>MATERIALES DE ADMINISTRACION, EMISION DE DOCUMENTOS Y ARTICULOS OFICIALES</b>	5,775.32	7,504.46	3,275.32	4,229.14	3,275.32	0.00	4,229.14	0.00	0.00	3,275.32
Materiales, útiles y equipos menores de oficina	5,775.32	7,504.46	3,275.32	4,229.14	3,275.32	0.00	4,229.14	0.00	0.00	3,275.32
<b>ALIMENTOS Y UTENSILIOS</b>	2,034.90	2,034.90	1,866.90	168.00	1,866.90	0.00	168.00	0.00	0.00	1,866.90
Productos alimenticios para personas	2,034.90	2,034.90	1,866.90	168.00	1,866.90	0.00	168.00	0.00	0.00	1,866.90
<b>MATERIAS PRIMAS Y MATERIALES DE PRODUCCION Y COMERCIALIZACION</b>	120,500.00	136,062.25	0.00	136,062.25	0.00	0.00	136,062.25	0.00	0.00	0.00
Mercancías adquiridas para su comercialización	120,500.00	136,062.25	0.00	136,062.25	0.00	0.00	136,062.25	0.00	0.00	0.00
<b>MATERIALES Y ARTICULOS DE CONSTRUCCION Y DE REPARACION</b>	140.98	140.98	53.98	87.00	53.98	0.00	87.00	0.00	0.00	53.98
Otros materiales y artículos de construcción y reparación	140.98	140.98	53.98	87.00	53.98	0.00	87.00	0.00	0.00	53.98
<b>COMBUSTIBLES, LUBRICANTES Y ADITIVOS</b>	1,499.99	2,740.19	2,740.19	0.00	2,740.19	0.00	0.00	0.00	0.00	2,740.19
Combustibles, lubricantes y aditivos	1,499.99	2,740.19	2,740.19	0.00	2,740.19	0.00	0.00	0.00	0.00	2,740.19
<b>HERRAMIENTAS, REFACCIONES Y ACCESORIOS MENORES</b>	0.00	853.60	853.60	0.00	853.60	0.00	0.00	0.00	0.00	853.60
Refacciones y accesorios menores de edificios	0.00	853.60	853.60	0.00	853.60	0.00	0.00	0.00	0.00	853.60
<b>SERVICIOS GENERALES</b>	316,431.45	314,337.65	48,637.22	265,700.43	48,637.22	0.00	265,700.43	1,616.31	1,616.31	47,020.90
<b>SERVICIOS BASICOS</b>	48,592.00	46,498.20	24,397.91	22,100.29	24,397.91	0.00	22,100.29	0.00	0.00	24,397.91

**CENTRO REGIONAL DE INNOVACION Y DESARROLLO ARTESANAL**  
**ESTADO DEL EJERCICIO DEL PRESUPUESTO DE EGRESOS**  
**Informe Agregado**

Emisión : 19/04/2013 Hoja : 2

DEL : 01/01/2013 AL : 31/01/2013

Capítulo del Gasto	Aprobado	Modificado	Comprometido	Disponible	Devengado	No Devengado	Sin Devenegar	Ejercido	Pagado	Deuda
Energía eléctrica	40,689.00	38,595.20	16,494.91	22,100.29	16,494.91	0.00	22,100.29	0.00	0.00	16,494.91
Telefonía tradicional	3,603.00	3,603.00	3,603.00	0.00	3,603.00	0.00	0.00	0.00	0.00	3,603.00
Telefonía celular	4,000.00	4,000.00	4,000.00	0.00	4,000.00	0.00	0.00	0.00	0.00	4,000.00
Servicios postales y telegráficos	300.00	300.00	300.00	0.00	300.00	0.00	0.00	0.00	0.00	300.00
<b>SERVICIOS PROFESIONALES, CIENTÍFICOS, TÉCNICOS Y OTROS SERVICIOS</b>	<b>191,446.41</b>	<b>181,446.41</b>	<b>15,312.00</b>	<b>176,134.41</b>	<b>15,312.00</b>	<b>0.00</b>	<b>176,134.41</b>	<b>0.00</b>	<b>0.00</b>	<b>15,312.00</b>
Servicios de diseño, arquitectura, ingeniería y actividades relacionadas	174,526.41	174,526.41	0.00	174,526.41	0.00	0.00	174,526.41	0.00	0.00	0.00
Servicios de apoyo administrativo, fotocopiado e impresión	3,000.00	1,608.00	0.00	1,608.00	0.00	0.00	1,608.00	0.00	0.00	0.00
Servicios de vigilancia	13,920.00	15,312.00	15,312.00	0.00	15,312.00	0.00	0.00	0.00	0.00	15,312.00
<b>SERVICIOS FINANCIEROS, BANCARIOS Y COMERCIALES</b>	<b>3,000.00</b>	<b>3,000.00</b>	<b>771.31</b>	<b>2,228.69</b>	<b>771.31</b>	<b>0.00</b>	<b>2,228.69</b>	<b>771.31</b>	<b>771.31</b>	<b>0.00</b>
Servicios financieros y bancarios	3,000.00	3,000.00	771.31	2,228.69	771.31	0.00	2,228.69	771.31	771.31	0.00
<b>SERVICIOS DE INSTALACION, REPARACION, MANTENIMIENTO Y CONSERVACION</b>	<b>62,744.04</b>	<b>62,744.04</b>	<b>2,700.00</b>	<b>60,044.04</b>	<b>2,700.00</b>	<b>0.00</b>	<b>60,044.04</b>	<b>0.00</b>	<b>0.00</b>	<b>2,700.00</b>
Conservación y mantenimiento menor de inmuebles	46,124.04	46,124.04	0.00	46,124.04	0.00	0.00	46,124.04	0.00	0.00	0.00
Reparación y mantenimiento de equipo de transporte	2,700.00	2,700.00	2,700.00	0.00	2,700.00	0.00	0.00	0.00	0.00	2,700.00
Servicios de limpieza y manejo de desechos	13,920.00	13,920.00	0.00	13,920.00	0.00	0.00	13,920.00	0.00	0.00	0.00
<b>SERVICIOS DE TRASLADO Y VIATICOS</b>	<b>7,649.00</b>	<b>7,649.00</b>	<b>5,456.00</b>	<b>2,193.00</b>	<b>5,456.00</b>	<b>0.00</b>	<b>2,193.00</b>	<b>845.00</b>	<b>845.00</b>	<b>4,611.00</b>
Viáticos en el país	7,649.00	7,649.00	5,456.00	2,193.00	5,456.00	0.00	2,193.00	845.00	845.00	4,611.00
<b>OTROS SERVICIOS GENERALES</b>	<b>3,000.00</b>	<b>3,000.00</b>	<b>0.00</b>	<b>3,000.00</b>	<b>0.00</b>	<b>0.00</b>	<b>3,000.00</b>	<b>0.00</b>	<b>0.00</b>	<b>0.00</b>
Impuestos y derechos	3,000.00	3,000.00	0.00	3,000.00	0.00	0.00	3,000.00	0.00	0.00	0.00
<b>BIENES MUEBLES, INMUEBLES E INTANGIBLES</b>	<b>26,000.00</b>	<b>26,000.00</b>	<b>0.00</b>	<b>26,000.00</b>	<b>0.00</b>	<b>0.00</b>	<b>26,000.00</b>	<b>0.00</b>	<b>0.00</b>	<b>0.00</b>
<b>ACTIVOS INTANGIBLES</b>	<b>26,000.00</b>	<b>26,000.00</b>	<b>0.00</b>	<b>26,000.00</b>	<b>0.00</b>	<b>0.00</b>	<b>26,000.00</b>	<b>0.00</b>	<b>0.00</b>	<b>0.00</b>
Software	26,000.00	26,000.00	0.00	26,000.00	0.00	0.00	26,000.00	0.00	0.00	0.00

**CENTRO REGIONAL DE INNOVACION Y DESARROLLO ARTESANAL  
ESTADO DEL EJERCICIO DEL PRESUPUESTO DE EGRESOS**

Emisión : 19/04/2013 Hoja : 3

DEL : 01/01/2013 AL : 31/01/2013

**Informe Agregado**

Capítulo del Gasto	Aprobado	Modificado	Comprometido	Disponible	Devengado	No Devengado	Sin Devengar	Ejercido	Pagado	Deuda
<b>TOTALES GLOBALES</b>	706,423.28	723,714.97	233,743.67	489,971.00	233,743.67	0.00	489,971.00	174,526.77	174,526.77	59,216.91

<p>ELABORO C.P. AYINSHI CALAZAR MARQUEZ TITULAR DE LA UNIDAD ADIMVA</p>	<p>REVISO C.P. DANIEL ANTONIO DE TORRES COORDINADOR ADMINISTRATIVO</p>	<p>VALIDO C. JOSE GPE BARBOSA VALTIERRA DIRECTOR GENERAL</p>
---	--	--



**NOTAS A LOS ESTADOS FINANCIEROS**

**AL 31 DE ENERO 2013**

**NOTA 1) EFECTIVO Y EQUIVALENTES**

**BANCOS/TESORERIA.** Representa el monto conciliado que se integra por las cuentas que a continuación se detallan:

CUENTA	MONTO	DESCRIPCION
BANAMEX 7001/7674658	539,723.85	Superávit
BANAMEX 7003/2716553	323,231.50	FIDECOMP
BANAMEX 7003/1265000	223,353.25	FIFODEPI
BANAMEX 7003/4668939	313,656.03	PYMEXPORTA
BANAMEX 7003/5338312	712,412.45	Ingresos propios
<b>TOTAL</b>		
<b>TOTAL EFECTIVO Y EQUIVALENTES</b>	<b>2,112,377.08</b>	

**NOTA 2) CUENTAS POR COBRAR A CORTO PLAZO, EN LA SUBCUENTA TRANSFERENCIA DE RECURSOS ESTATALES**

El saldo por **\$19,912.04** representa la participación por parte de organismos del gobierno del estado de Morelos, correspondiente al impuesto sobre nomina del mes de diciembre 2012 y enero 2013, la cual a la fecha no ha sido depositada la cual se detalla a continuación:

CONCEPTO	IMPORTE	DESCRIPCION
TRANSFERENCIA DE RECURSOS ESTATALES	\$8,177.19	RECURSOS IMPTO S/NOMINA 1RA QCNA DE DIC/12
TRANSFERENCIA DE RECURSOS ESTATALES	\$7,858.81	RECURSOS IMPTO S/NOMINA 2DA QCNA DE DIC/12
TRANSFERENCIA DE RECURSOS ESTATALES	\$1,938.02	RECURSOS IMPTO S/NOMINA 1RA QCNA DE ENE/13
TRANSFERENCIA DE RECURSOS ESTATALES	\$1,938.02	RECURSOS IMPTO S/NOMINA 2DA QCNA DE ENE/13
<b>TOTAL</b>	<b>19,912.04</b>	

### NOTA 3) DEUDORES DIVERSOS

El saldo del director general, José Guadalupe García Valtierra por \$22,500.00 corresponde al préstamo otorgado según oficio de petición.

### NOTA 4) LA CUENTA DE INVENTARIO DIRECTO

El saldo corresponde a las compras realizadas de manera directa al artesano y mercancía donada de secretaría de desarrollo económico y fondo solidario para la venta en galería.

CUENTA	MONTO	DESCRIPCION
INVENTARIO DIRECTO	\$ 1,087,063.20	COMPRAS DIRECTAS
TOTAL	1,087,063.20	

### NOTA 5) DEPRECIACION ACUMULADA DE BIENES MUEBLES

De acuerdo a la transición para la aplicación de la Ley General de Contabilidad Gubernamental, esta cuenta representa la depreciación de los activos adquiridos en el ejercicio 2012, con recursos del Crida, así como bienes muebles para el equipamiento del proyecto denominado fortalecimiento de la oferta exportable del estado de Morelos (PYMEXPORTA). Los cuales se depreciaron de acuerdo a los parámetros de estimación de vida útil publicados en el diario oficial en el mes de agosto del ejercicio 2012, en base a la tabla de "guía de vida útil estimada y porcentajes de depreciación".

CUENTA	MONTO	DESCRIPCION
EQ. DE COMPUTO Y TECNOLOGIAS DE LA INFORMACION	58,300.35	CORRESPONDE AL PORCENTAJE DE DEPRECIACION DEL 33.33%
MUEBLES DE OFICINA Y ESTANTERIA	10,296.77	CORRESPONDE AL PORCENTAJE DE DEPRECIACION DEL 10%
EQUIPO DE GENERACION ELECTRICA	25,665.97	CORRESPONDE AL PORCENTAJE DE DEPRECIACION DEL 10%
TOTAL	\$94,263.09	

### NOTA 6) RETENCIONES Y CONTRIBUCIONES POR PAGAR

Corresponde al saldo de las retenciones de ISR por salarios, Retención por Honorarios, y el 2% sobre nomina los cuales se cancelaran con la presente declaración de impuestos mensual.

CUENTA	MONTO	DESCRIPCION
RET. ISR POR SALARIOS	\$544.63	Saldo del mes de diciembre 2012 y enero 2013
RET. ISR POR HONORARIOS	\$3,200.00	Corresponde al saldo del mes de diciembre 2012
IMPUESTO S/NOMINA	\$3,405.87	Saldo del mes de enero que se cancelara en la declaración del mes de febrero.
<b>TOTAL</b>	<b>\$7,150.50</b>	

#### NOTA 7) LA CUENTA DE ACREEDORES DIVERSOS

El saldo por **\$20,003.99** representa los gastos del director general José Guadalupe García Valtierra los cuales corresponden a reembolso de gastos, ya que aún no ha sido autorizado el fondo revolvente por la junta directiva.

**NOTA 8) RENDIMIENTOS GANADOS.** Representa los intereses acumulados ganados de las cuentas bancarias a la fecha.

CUENTA	MONTO	DESCRIPCION
RENDIMIENTOS GANADOS	5,629.49	FIDECOM
RENDIMIENTOS GANADOS	1,245.14	FIFODEPI
RENDIMIENTOS GANADOS	1,354.82	PYMEXPORTA
<b>TOTAL</b>	<b>8,229.45</b>	

#### NOTA 9) DESCUENTOS SOBRE VENTAS

El saldo por **\$56,663.95** corresponde al acuerdo Núm. CRIDA/JD/07SO-2012/14 de la séptima sesión ordinaria de la junta directiva del día 7 de diciembre 2012 en donde se aprueba descuentos en la mercancía patrimonio del CRIDA, para el público en general; no obstante a que las instalaciones se encuentran cerradas por adecuaciones en la galería, se ha continuado con las ventas al público que así lo ha solicitado.

#### NOTA 10) LAS DONACIONES DE CAPITAL

Es importante destacar que la adquisición de mercancía que se encuentra en la cuenta de mayor de donaciones de capital, no corresponde en sí a una donación, es más bien mercancía que adquirimos y pagamos directamente al artesano para su venta, pero debido a que no localizamos en el plan de cuentas una que se adaptara a nuestras necesidades la clasificamos en ese rubro.




CUENTA	MONTO	DESCRIPCION
SECRETARIA DE DESARROLLO ECONOMICO	\$1,064,286.45	ADQUISICIONES DE ENTREGA-RECEPCION DE LA SECRETARIA
FONDO SOLIDARIO	\$33,749.47	DONACION DEL FONDO SOLIDARIO
ADQUISICION DE MERCANCIA	\$25,682.77	MERCANCIA ADQUIRIDA POR CRIDA PARA SU COMERCIALIZACIÓN DIRECTA.
<b>TOTAL</b>	<b>\$1,123,718.69</b>	

ELABORO:




C.P. AYINSHA SARAI SALAZAR MARQUEZ  
TITULAR DE LA UNIDAD DE ADMON

REVISO:



C.P. DANIEL ANDRADE TORRES  
COORDINADOR ADMINISTRATIVO

VALIDO



C. JOSE GPE. GARCIA VALTIERRA  
DIRECTOR GENERAL