


FITUR
Fidelcomiso Turismo Morelos

FIDEICOMISO TURISMO MORELOS

CUENTA PÚBLICA
GOBIERNO DEL ESTADO DE MORELOS
ENERO-DICIEMBRE

2017




FITUR
Fidelcomiso Turismo Morelos

INTRODUCCIÓN

CUENTA PÚBLICA
GOBIERNO DEL ESTADO DE MORELOS
ENERO-DICIEMBRE

2017

Este Fideicomiso Turismo Morelos está en proceso de introducción dentro de los lineamientos que solicita la CONAC para llevar a cabo la información contable y financiera del ente, se utiliza el programa de INDETEC para poder cumplir con las especificaciones que establece la armonización contable, por lo que este año 2015 ya hemos realizado tres trimestres de la cuenta pública enfocándonos a los lineamiento que emite la CONAC.



FITUR
Fideicomiso Turismo Morelos

INFORMACIÓN CONTABLE

CUENTA PÚBLICA
GOBIERNO DEL ESTADO DE MORELOS
ENERO-DICIEMBRE

2017



FIDEICOMISO TURISMO MORELOS

Estado de Actividades

Del 1 de enero al 31 de diciembre de 2016 y del 1 de enero al 31 de diciembre de 2017
(PESOS)



Concepto	2017	2016	Concepto	2017	2016
INGRESOS Y OTROS BENEFICIOS			GASTOS Y OTRAS PÉRDIDAS		
<i>Ingresos de la Gestión</i>	-	-	<i>Gastos de Funcionamiento</i>	38,060,137	34,747,639
Impuestos	-	-	Servicios Personales	2,230,053	3,200,178
Cuotas y Aportaciones de Seguridad Social	-	-	Materiales y Suministros	8,711,143	3,710,322
Contribuciones de Mejoras	-	-	Servicios Generales	27,118,941	27,837,139
Derechos	-	-	<i>Transferencia, Asignaciones, Subsidios y Otras Ayudas</i>	-	-
Productos de Tipo Corriente	-	-	Transferencias Internas y Asignaciones al Sector Público	-	-
Aprovechamientos de Tipo Corriente	-	-	Transferencias al Resto del Sector Público	-	-
Ingresos por Venta de Bienes y Servicios	-	-	Subsidios y Subvenciones	-	-
Ingresos no Comprendidos en las Fracciones de la Ley de	-	-	Ayudas Sociales	-	-
Ingresos Causados en Ejercicios Fiscales Anteriores Pendientes	-	-	Pensiones y Jubilaciones	-	-
de Liquidación o Pago	-	-	Transf. a Fideicomisos, Mandatos y Contratos Análogos	-	-
			Transferencias a la Seguridad Social	-	-
<i>Participaciones, Aportaciones, Transferencias,</i>	47,397,631	32,755,184	Donativos	-	-
<i>Asignaciones, Subsidios y Otras Ayudas</i>			Transferencias al Exterior	-	-
Participaciones y Aportaciones	47,397,631	32,755,184	<i>Participaciones y Aportaciones</i>	-	-
Transferencia, Asignaciones, Subsidios y Otras ayudas	-	-	Participaciones	-	-
			Aportaciones	-	-
<i>Otros Ingresos y Beneficios</i>	430,155	112,616	Convenios	-	-
Ingresos Financieros	430,155	112,616	<i>Intereses, Comisiones y Otros Gastos de la Deuda Púb.</i>	-	-
Incremento por Variación de Inventarios	-	-	Intereses de la Deuda Pública	-	-
Disminución del Exceso de Estimaciones por Pérdida o	-	-	Comisiones de la Deuda Pública	-	-
Deterioro u Obsolescencia	-	-	Gastos de la Deuda Pública	-	-
Disminución del Exceso de Provisiones	-	-	Costo por Coberturas	-	-
Otros Ingresos y Beneficios Varios	-	-	Apoyos Financieros	-	-
Total de Ingresos y Otros Beneficios	47,827,786	32,867,800	<i>Otros Gastos y Pérdidas Extraordinarias</i>	42,966	-
			Estimaciones, Depreciaciones, Deterioros, Obsolescencia y	42,966	-
			Amortizaciones	-	-
			Provisiones	-	-
			Disminución de Inventarios	-	-
			Aumento por Insuficiencia de Estimaciones por Pérdida o	-	-
			Deterioro y Obsolescencia	-	-
			Aumento por Insuficiencia de Provisiones	-	-
			Otros Gastos	-	-
			<i>Inversión Pública</i>	-	-
			Inversión Pública no Capitalizable	-	-
			Total de Gastos y Otras Pérdidas	38,103,103	34,747,639
			Resultados del Ejercicio (Ahorro/Desahorro)	9,724,683	(1,879,839)

Bajo protesta de decir verdad declaramos que los Estados Financieros y sus Notas son razonablemente correctos y responsabilidad del emisor.

ELABORÓ

C.P.C. JOSÉ ALBERTO PÉREZ APALÉZ
CONTADOR EXTERNO

REVISÓ

LETICIA BERENICE TOLEDO MATA
SUB. DIR. DE ADMON. Y REC. HUMANOS

AUTORIZÓ

SERGIO PEREA GARZA
DIRECTOR GENERAL



FIDEICOMISO TURISMO MORELOS
Estado de Situación Financiera Detallado - LDF
Al 31 de diciembre de 2016 y al 31 de diciembre de 2017
(PESOS)



CONCEPTO	31 de diciembre 2017	31 de diciembre 2016	CONCEPTO	31 de diciembre 2017	31 de diciembre 2016
ACTIVO			PASIVO		
<i>Activo Circulante</i>			<i>Pasivo Circulante</i>		
Efectivo y Equivalentes	16,011,613	8,319,952	Cuentas por Pagar a Corto Plazo	686,073	1,037,228
Efectivo	10,000	10,000	Servicios Personales por Pagar a Corto Plazo	556,989	758,147
Bancos/Tesorería	16,001,613	8,309,952	Proveedores por Pagar a Corto Plazo	-	-
Bancos/Dependencias y Otros	-	-	Contratistas por Obras Públicas por Pagar a Corto Plazo	-	-
Inversiones Temporales (Hasta 3 meses)	-	-	Participaciones y Aportaciones por Pagar a Corto Plazo	-	-
Fondos con Afectación Específica	-	-	Transferencias Otorgadas por Pagar a Corto Plazo	-	-
Depósitos de Fondos de Terceros en Garantía y/o Admón.	-	-	Int., Comisiones y Otros Gastos de la Deuda Púb. por Pagar a Corto Plazo	-	-
Otros Efectivos y Equivalentes	-	-	Retenciones y Contribuciones por Pagar a Corto Plazo	-	-
Derechos a Recibir Efectivo o Equivalentes	4,262,925	2,275,705	Devoluciones de la Ley de Ingresos por Pagar a Corto Plazo	-	-
Inversiones Financieras de Corto Plazo	-	-	Otras Cuentas por Pagar a Corto Plazo	129,084	279,081
Cuentas por Cobrar a Corto Plazo	4,262,925	2,275,705	Documentos por Pagar a Corto Plazo	-	-
Deudores Diversos por Cobrar a Corto Plazo	-	-	Documentos Comerciales por Pagar a Corto Plazo	-	-
Ingresos por Recuperar a Corto Plazo	-	-	Documentos con Contratistas por Obras Púb. por Pagar a Corto Plazo	-	-
Deudores por Anticipos de la Tesorería a Corto Plazo	-	-	Otros Documentos por Pagar a Corto Plazo	-	-
Préstamos Otorgados a Corto Plazo	-	-	Porción a Corto Plazo de la Deuda Pública a Largo Plazo	-	-
Otros Derechos a Recibir Efectivo o Equiv. a Corto Plazo	-	-	Porción a Corto Plazo de la Deuda Pública Interna	-	-
Derechos a Recibir Bienes o Servicios	-	2,350	Porción a Corto Plazo de la Deuda Pública Externa	-	-
Ant. a Proveedores por Adq. de Bienes y Prest. de Serv. a Corto Plazo	-	-	Porción a Corto Plazo de Arrendamiento Financiero	-	-
Ant. a Proveedores por Adq. de Bienes Inm. y Muebles a Corto Plazo	-	-	Títulos y Valores a Corto Plazo	-	-
Ant. a Proveedores por Adq. de Bienes Intangibles a Corto Plazo	-	-	Títulos y Valores de la Deuda Pública Interna a Corto Plazo	-	-
Anticipio a Contratistas por Obras Públicas a Corto Plazo	-	-	Títulos y Valores de la Deuda Pública Externa a Corto Plazo	-	-
Otros Derechos a Recibir Bienes o Servicios a Corto Plazo	-	2,350	Pasivos Diferidos a Corto Plazo	-	-
Inventarios	-	-	Ingresos Cobrados por Adelantado a Corto Plazo	-	-
Inventario de Mercancías para Venta	-	-	Intereses Cobrados por Adelantado a Corto Plazo	-	-
Inventario de Mercancías Terminadas	-	-	Otros Pasivos Diferidos a Corto Plazo	-	-
Inventario de Mercancías en Proceso de Elaboración	-	-	Fondos y Bienes de Terceros en Garantía y/o Admón. a C. P.	-	-
Inventario de Materias Primas, Mat. y Suministros para Producción	-	-	Fondos en Garantía a Corto Plazo	-	-
Bienes en Tránsito	-	-	Fondos en Administración a Corto Plazo	-	-
Almacenes	-	-	Fondos Contingentes a Corto Plazo	-	-
Almacén de Materiales y Suministros de Consumo	-	-	Fondos de Fideicomisos, Mandatos y Contratos Análogos a Corto Plazo	-	-
Estimación por Pérdida o Deterioro de Activos Circulantes	-	-	Otros Fondos de Terceros en Garantía y/o Administración a Corto Plazo	-	-
Est. para Ctas. Incobrables por Derechos a Recibir Efectivo o Equiv.	-	-	Valores y Bienes en Garantía a Corto Plazo	-	-
Estimación por Deterioro de Inventarios	-	-	Provisiones a Corto Plazo	-	-
Otros Activos Circulantes	-	-	Provisión para Demandas y Juicios a Corto Plazo	-	-
Valores en Garantía	-	-	Provisión para Contingencias a Corto Plazo	-	-
Bienes en Garantía (excluye depósitos de fondos)	-	-	Otras Provisiones a Corto Plazo	-	-
Bienes Deriv. de Embargos, Decom., Aseguramientos y Dación en Pago	-	-	Otros Pasivos a Corto Plazo	-	-
Adquisición con Fondos de Terceros	-	-	Ingresos por Clasificar	-	-
			Recaudación por Participar	-	-
			Otros Pasivos Circulantes	-	-
Total de Activos Circulantes	20,274,538	10,598,007	Total de Pasivos Circulantes	686,073	1,037,228



FIDEICOMISO TURISMO MORELOS
Estado de Situación Financiera Detallado - LDF
Al 31 de diciembre de 2016 y al 31 de diciembre de 2017
(PESOS)



CONCEPTO	31 de diciembre 2017	31 de diciembre 2016	CONCEPTO	31 de diciembre 2017	31 de diciembre 2016
Activo No Circulante			Pasivo No Circulante		
Inversiones Financieras a Largo Plazo	-	-	Cuentas por Pagar a Largo Plazo	-	-
Derechos a Recibir Efectivo o Equivalentes a Largo Plazo	-	-	Documentos por Pagar a Largo Plazo	-	-
Bienes Inmuebles, Infraestructura y Const. en Proceso	-	-	Deuda Pública a Largo Plazo	-	-
Bienes Muebles	317,098	317,098	Pasivos Diferidos a Largo Plazo	-	-
Activos Intangibles	-	-	Fdos. y Bienes de Terceros en Garantía y/o en Admón. a L.P.	-	-
Depreciación, Deterioro y Amortización Acumulada de Bienes	(275,746)	(334,023)	Provisiones a Largo Plazo	-	-
Activos Diferidos	-	-	Total de Pasivos No Circulantes	-	-
Estimación por Pérdida o Deterioro de Activos no Circulantes	-	-			
Otros Activos no Circulantes	-	42,966	Total del Pasivo	686,073	1,037,228
Total de Activos No Circulantes	41,352	26,041			
			HACIENDA PÚBLICA / PATRIMONIO		
Total del Activo	20,315,890	10,624,048	Hacienda Pública / Patrimonio Contribuido		
			Aportaciones	-	-
			Donaciones de Capital	-	-
			Actualización de la Hacienda Pública / Patrimonio	-	-
			Hacienda Pública / Patrimonio Generado	19,629,817	9,586,820
			Resultados del Ejercicio (Ahorro / Desahorro)	9,724,683	(1,879,839)
			Resultados de Ejercicios Anteriores	9,905,134	11,466,659
			Revalúos	-	-
			Reservas	-	-
			Rectificaciones de Resultados de Ejercicios Anteriores	-	-
			Exceso o Insuficiencia en la Actualización de la Hacienda Pública / Patrimonio		
			Resultado por Posición Monetaria	-	-
			Resultado por Tenencia de Activos no Monetarios	-	-
			Total Hacienda Pública / Patrimonio	19,629,817	9,586,820
			Total del Pasivo y Hacienda Pública / Patrimonio	20,315,890	10,624,048

Bajo protesta de decir verdad declaramos que los Estados Financieros y sus Notas son razonablemente correctos y responsabilidad del emisor

ELABORÓ

C.P.C. JOSÉ ALBERTO PÉREZ APARÍZ
CONTADOR EXTERNO

REVISÓ

LETICIA BERENICE TOLEDO MATA
SUB. DIR. DE ADMÓN. Y REC. HUMANOS

AUTORIZO

SERGIO PEREA GARZA
DIRECTOR GENERAL



FIDEICOMISO TURISMO MORELOS
 Estado de Cambios en la Situación Financiera
 Del 1 de enero al 31 de diciembre de 2016 y del 1 de enero al 31 de diciembre de 2017
 (PESOS)



Concepto	Origen	Aplicación	Concepto	Origen	Aplicación
ACTIVO	45,316	9,737,158	PASIVO	-	351,155
<i>Activo Circulante</i>	2,350	9,678,881	<i>Pasivo Circulante</i>	-	351,155
Efectivo y Equivalentes	-	7,691,661	Cuentas por Pagar a Corto Plazo	-	351,155
Derechos a Recibir Efectivo o Equivalentes	-	1,987,220	Documentos por Pagar a Corto Plazo	-	-
Derechos a Recibir Bienes o Servicios	2,350	-	Porción a Corto Plazo de la Deuda Pública a Largo Plazo	-	-
Inventarios	-	-	Títulos y Valores a Corto Plazo	-	-
Almacenes	-	-	Pasivos Diferidos a Corto Plazo	-	-
Estimación por Pérdida o Deterioro de Activos Circulantes	-	-	Fdos. y Bienes de Terceros en Garantía y/o Admón. a C. P.	-	-
Otros Activos Circulantes	-	-	Provisiones a Corto Plazo	-	-
			Otros Pasivos a Corto Plazo	-	-
<i>Activo No Circulante</i>	42,966	58,277	<i>Pasivo No Circulante</i>	-	-
Inversiones Financieras a Largo Plazo	-	-	Cuentas por Pagar a Largo Plazo	-	-
Derechos a Recibir Efectivo o Equivalentes a Largo Plazo	-	-	Documentos por Pagar a Largo Plazo	-	-
Bienes Inmuebles, Infraestructura y Constr. en Proceso	-	-	Deuda Pública a Largo Plazo	-	-
Bienes Muebles	-	-	Pasivos Diferidos a Largo Plazo	-	-
Activos Intangibles	-	-	Fdos. y Bienes de Terceros en Garantía y/o Admón. a L. P.	-	-
Depreciación, Deterioro y Amort. Acumulada de Bienes	-	58,277	Provisiones a Largo Plazo	-	-
Activos Diferidos	-	-			
Est. por Pérdida o Deterioro de Activos no Circulantes	-	-			
Otros Activos no Circulantes	42,966	-	HACIENDA PÚBLICA / PATRIMONIO	11,604,522	1,561,525
			<i>Hacienda Pública / Patrimonio Contribuido</i>	-	-
			Aportaciones	-	-
			Donaciones de Capital	-	-
			Actualización de la Hacienda Pública / Patrimonio	-	-
			<i>Hacienda Pública / Patrimonio Generado</i>	11,604,522	1,561,525
			Resultados del Ejercicio (Ahorro / Desahorro)	11,604,522	-
			Resultados de Ejercicios Anteriores	-	1,561,525
			Revalúos	-	-
			Reservas	-	-
			Rectificaciones de Resultados de Ejercicios Anteriores	-	-
			<i>Exceso o Insuficiencia en la Actualización de la Hacienda Pública / Patrimonio</i>	-	-
			Resultado por Posición Monetaria	-	-
			Resultado por Tenencia de Activos no Monetarios	-	-

Bajo protesta de decir verdad declaramos que los Estados Financieros y sus Notas son razonablemente correctos y responsabilidad del emisor.

ELABORÓ

 C.P.C. JOSÉ ALBERTO PÉREZ APAEZ
 CONTADOR EXTERNO

REVISÓ

 LETICIA BERENICE TOLEDO MATA
 SUB. DIR. DE ADMON. Y REC. HUMANOS

AUTORIZÓ

 SERGIO PEREA GARZA
 DIRECTOR GENERAL



FIDEICOMISO TURISMO MORELOS
Estado Analítico del Activo
Del 1 de enero al 31 de diciembre de 2017
(PESOS)



Concepto	Saldo Inicial 1	Cargos del Periodo 2	Abonos del Periodo 3	Saldo Final 4 = (1 + 2 - 3)	Variación del Periodo (4 - 1)
ACTIVO	10,624,048	173,026,871	163,335,029	20,315,890	9,691,842
<i>Activo Circulante</i>	<i>10,598,007</i>	<i>172,968,594</i>	<i>163,292,063</i>	<i>20,274,538</i>	<i>9,676,531</i>
Efectivo y Equivalentes	8,319,952	119,093,326	111,401,665	16,011,613	7,691,661
Derechos a Recibir Efectivo o Equivalentes	2,275,705	53,875,268	51,888,048	4,262,925	1,987,220
Derechos a Recibir Bienes o Servicios	2,350	-	2,350	-	(2,350)
Inventarios	-	-	-	-	-
Almacenes	-	-	-	-	-
Estimación por Pérdida o Deterioro de Activos Circulantes	-	-	-	-	-
Otros Activos Circulantes	-	-	-	-	-
<i>Activo No Circulante</i>	<i>26,041</i>	<i>58,277</i>	<i>42,966</i>	<i>41,352</i>	<i>15,311</i>
Inversiones Financieras a Largo Plazo	-	-	-	-	-
Derechos a Recibir Efectivo o Equivalentes a Largo Plazo	-	-	-	-	-
Bienes Inmuebles, Infraestructura y Constr. en Proceso	-	-	-	-	-
Bienes Muebles	317,098	-	-	317,098	-
Activos Intangibles	-	-	-	-	-
Depreciación, Deterioro y Amort. Acumulada de Bienes	(334,023)	58,277	-	(275,746)	58,277
Activos Diferidos	-	-	-	-	-
Est. por Pérdida o Deterioro de Activos no Circulantes	-	-	-	-	-
Otros Activos no Circulantes	42,966	-	42,966	-	(42,966)

Bajo protesta de decir verdad declaramos que los Estados Financieros y sus Notas son razonablemente correctos y responsabilidad del emisor.

ELABORÓ

C.P.C. JOSE ALBERTO PEREZ APAEZ
CONTADOR EXTERNO

REVISÓ

LETICIA BERÉNICE TOLEDO MATA
SUB. DIR. DE ADMON. Y REC. HUMANOS

AUTORIZÓ

SERGIO PEREA GARZA
DIRECTOR GENERAL



FIDEICOMISO TURISMO MORELOS
Informe Análítico de la Deuda Pública y Otros Pasivos - LDF
Del 1 de enero al 31 de diciembre de 2017
(PESOS)



Denominación de la Deuda Pública y Otros Pasivos	Saldo al 31 de Diciembre de 2016	Disposiciones del Periodo	Amortizaciones del Periodo	Revaluaciones, Reclasificaciones y Otros Ajustes	Saldo Final del Periodo	Pago de Intereses del Periodo	Pago de Comisiones y demás costos asociados durante el Periodo
Deuda Pública	-	-	-	-	-	-	-
Corto Plazo	-	-	-	-	-	-	-
Instituciones de Crédito	-	-	-	-	-	-	-
Títulos y Valores	-	-	-	-	-	-	-
Arrendamientos Financieros	-	-	-	-	-	-	-
Largo Plazo	-	-	-	-	-	-	-
Instituciones de Crédito	-	-	-	-	-	-	-
Títulos y Valores	-	-	-	-	-	-	-
Arrendamientos Financieros	-	-	-	-	-	-	-
Otros Pasivos	1,037,228	-	-	-	686,073	-	-
Total de la Deuda Pública y Otros Pasivos	1,037,228	-	-	-	686,073	-	-
Deuda Contingente¹ (Informativo)	-	-	-	-	-	-	-
Deuda Contingente 1	-	-	-	-	-	-	-
Deuda Contingente 2	-	-	-	-	-	-	-
Deuda Contingente xx	-	-	-	-	-	-	-
Valor de Instrumentos Bono Cupón Cero²	-	-	-	-	-	-	-
Instrumento Bono Cupón Cero 1	-	-	-	-	-	-	-
Instrumento Bono Cupón Cero 2	-	-	-	-	-	-	-
Instrumento Bono Cupón Cero 3	-	-	-	-	-	-	-

- 1 Se refiere a cualquier Financiamiento sin fuente o garantía de pago definida, que sea asumida de manera solidaria o subsidiaria por las Entidades Federativas con sus Municipios, organismos descentralizados y empresas de participación estatal mayoritaria y fideicomisos, locales o municipales, y por los Municipios con sus respectivos organismos descentralizados y empresas de participación municipal mayoritaria.
- 2 Se refiere al valor del Bono Cupón Cero que respalda el pago de los créditos asociados al mismo (Activo).

Obligaciones a Corto Plazo	Monto Contratado	Plazo Pactado	Tasa de Interés	Comisiones y Costos Relacionados	Tasa Efectiva
Obligaciones a Corto Plazo (Informativo)	-	-	-	-	-
Crédito 1	-	-	-	-	-
Crédito 2	-	-	-	-	-
Crédito xx	-	-	-	-	-

Bajo protesta de decir verdad declaramos que los Estados Financieros y sus Notas son razonablemente correctos y responsabilidad del emisor.

ELABORÓ

C.P.C. JOSE ALBERTO PEREZ APAEZ
CONTADOR EXTERNO

REVISÓ

LETICIA EDÉNICE TOLEDO MATA
SUB. DIR. DE ADMON. Y REC. HUMANOS

AUTORIZÓ

SERGIO PEREA GARZA
DIRECTOR GENERAL



FIDEICOMISO TURISMO MORELOS
 Informe Analítico de Obligaciones Diferentes de Financiamientos - LDF
 Del 1 de enero al 31 de diciembre de 2017
 (PESOS)



Denominación de las Obligaciones Diferentes de Financiamiento	Fecha del Contrato	Fecha de inicio de operación del proyecto	Fecha de vencimiento	Monto de la inversión pactado	Plazo pactado	Monto promedio mensual del pago de la contraprestación	Monto promedio mensual del pago de la contraprestación correspondiente al pago de inversión	Monto pagado de la inversión al 31 de diciembre de 2017	Monto pagado de la inversión actualizado al 31 de diciembre de 2017	Saldo pendiente por pagar de la inversión al 31 de diciembre de 2017
Asociaciones Público Privadas				NO APLICA						
APP 1										
APP 2										
APP 3										
APP xx										
Otros Instrumentos										
Otro Instrumentos 1										
Otro Instrumentos 2										
Otro Instrumentos 3										
Otro Instrumentos xx										
Total de Obligaciones Diferentes de Financiamiento										

Bajo protesta de decir verdad declaramos que los Estados Financieros y sus Notas son razonablemente correctos y responsabilidad del emisor.

ELABORÓ

 C.P.C. JOSE ALBERTO PEREZ APAEZ
 CONTADOR EXTERNO

REVISÓ

 LETICIA BERENICE TOLEDO MATA
 SUB. DIR. DE ADMON. Y REC. HUMANOS

AUTORIZÓ

 SERGIO PEREA GARZA
 DIRECTOR GENERAL



FIDEICOMISO TURISMO MORELOS
Estado de Variación en la Hacienda Pública
Del 1 de enero al 31 de diciembre de 2017
(PESOS)



Concepto	Hacienda Pública/Patrimonio Contribuido	Hacienda Pública/Patrimonio Generado de Ejercicios Anteriores	Hacienda Pública/Patrimonio Generado del Ejercicio	Ajustes por Cambios de Valor	TOTAL
Rectificaciones de Resultados de Ejercicios Anteriores	-	-	-	-	-
Patrimonio Neto Inicial Ajustado del Ejercicio	-	-	-	-	-
<i>Aportaciones</i>	-	-	-	-	-
<i>Donaciones de Capital</i>	-	-	-	-	-
<i>Actualización de la Hacienda Pública / Patrimonio</i>	-	-	-	-	-
Variaciones de la Hacienda Pública / Patrimonio Neto del Ejercicio	-	11,466,659	(1,879,839)	-	9,586,820
<i>Resultados del Ejercicio (Ahorro / Desahorro)</i>	-	-	(1,879,839)	-	(1,879,839)
<i>Resultados de Ejercicios Anteriores</i>	-	11,466,659	-	-	11,466,659
<i>Revalúos</i>	-	-	-	-	-
<i>Reservas</i>	-	-	-	-	-
Hacienda Pública / Patrimonio Neto Final del Ej. 2016	-	11,466,659	(1,879,839)	-	9,586,820
Cambios en la Hacienda Pública / Patrimonio Neto del Ejercicio	-	-	-	-	-
<i>Aportaciones</i>	-	-	-	-	-
<i>Donaciones de Capital</i>	-	-	-	-	-
<i>Actualización de la Hacienda Pública / Patrimonio</i>	-	-	-	-	-
Variaciones de la Hacienda Pública / Patrimonio Neto del Ejercicio	-	(1,561,525)	9,724,683	-	8,163,158
<i>Resultados del Ejercicio (Ahorro / Desahorro)</i>	-	-	9,724,683	-	9,724,683
<i>Resultados de Ejercicios Anteriores</i>	-	(1,561,525)	-	-	(1,561,525)
<i>Revalúos</i>	-	-	-	-	-
<i>Reservas</i>	-	-	-	-	-
Saldo Neto en la Hacienda Pública / Patrimonio 2017	-	9,905,134	9,724,683	-	19,629,817

Bajo protesta de decir verdad declaramos que los Estados Financieros y sus Notas son razonablemente correctos y responsabilidad del emisor.

ELABORÓ

C.P.C. JOSE ALBERTO PÉREZ APAEZ
CONTADOR EXTERNO

REVISÓ

LETICIA BERÉNICE TOLEDO MATA
SUB. DIR DE ADMON. Y REC. HUMANOS

AUTORIZÓ

SERGIO PEREA GARZA
DIRECTOR GENERAL



FIDEICOMISO TURISMO MORELOS

Estado de Flujos de Efectivo

Del 1 de enero al 31 de diciembre de 2016 y del 1 de enero al 31 de diciembre de 2017
(PESOS)



Concepto	2017	2016	Concepto	2017	2016
Flujos de Efectivo de las Actividades de Gestión			Flujos de Efectivo de las Actividades de Inversión		
<i>Origen</i>	47,827,786	32,867,800	<i>Origen</i>	774,265	8,432,833
Impuestos	-	-	Bienes Inmuebles, Infraestructura y Construcciones en Proceso	-	-
Cuotas y Aportaciones de Seguridad Social	-	-	Bienes Muebles	-	699
Contribuciones de mejoras	-	-	Otros Orígenes de Inversión	774,265	8,432,134
Derechos	-	-	<i>Aplicación</i>	2,807,287	9,113,543
Productos de Tipo Corriente	-	-	Bienes Inmuebles, Infraestructura y Construcciones en Proceso	-	-
Aprovechamientos de Tipo Corriente	-	-	Bienes Muebles	-	-
Ingresos por Venta de Bienes y Servicios	-	-	Otras Aplicaciones de Inversión	2,807,287	9,113,543
Ingresos no Comprendidos en las Fracciones de la Ley de Ingresos Causados en Ejercicios Fiscales Anteriores Pendientes de Liquidación o Pago	-	-	Flujos Netos de Efectivo por Act. de Inversión	(2,033,022)	(680,710)
Participaciones y Aportaciones	47,397,631	32,755,184	Flujo de Efectivo de las Actividades de Financiamiento		
Transf., Asignaciones y Subsidios y Otras Ayudas	-	-	<i>Origen</i>	-	-
Otros Orígenes de Operación	430,155	112,616	Endeudamiento Neto	-	-
<i>Aplicación</i>	38,103,103	34,747,639	Interno	-	-
Servicios Personales	2,230,053	3,200,178	Externo	-	-
Materiales y Suministros	8,711,143	3,710,322	Otros Orígenes de Financiamiento	-	-
Servicios Generales	27,118,941	27,837,139	<i>Aplicación</i>	-	-
Transf. Internas y Asignaciones al Sector Público	-	-	Servicios de la Deuda	-	-
Transferencias al resto del Sector Público	-	-	Interno	-	-
Subsidios y Subvenciones	-	-	Externo	-	-
Ayudas Sociales	-	-	Otras Aplicaciones de Financiamiento	-	-
Pensiones y Jubilaciones	-	-	Flujos Netos de Efectivo por Act. de Financiamiento	-	-
Transf. a Fideicomisos, Mandatos y Contratos Análogos	-	-	Incremento/Disminución Neta en el Efectivo y Equivalentes al Efectivo	7,691,661	(2,560,549)
Transferencias a la Seguridad Social	-	-	Efectivo y Equivalente al Efectivo al Inicio del Ejercicio	8,319,952	10,880,501
Donativos	-	-	Efectivo y Equivalente al Efectivo al Final del Ejercicio	16,011,613	8,319,952
Transferencias al Exterior	-	-			
Participaciones	-	-			
Aportaciones	-	-			
Convenios	-	-			
Otras Aplicaciones de Operación	42,966	-			
Flujos Netos de Efectivo por Act. de Gestión	9,724,683	(1,879,839)			

Bajo protesta de decir verdad declaramos que los Estados Financieros y sus Notas son razonablemente correctos y responsabilidad del emisor.

ELABORÓ

C.P.C. JOSÉ ALBERTO PÉREZ APÁEZ
CONTADOR EXTERNO

REVISÓ

LETICIA BERENICE TOLEDO MATA
SUB. DIR. DE ADMON. Y REC. HUMANOS

AUTORIZÓ

SERGIO PEREA GARZA
DIRECTOR GENERAL

Informe de Pasivos Contingentes

No aplica

FIDEICOMISO TURISMO MORELOS
NOTAS A LOS ESTADOS FINANCIEROS AL 31 DE DICIEMBRE DEL 2017

NOTA 1 FONDO DE AFECTACIÓN ESPECÍFICA. EL SALDO DE ESTA CUENTA ES POR LA CANTIDAD DE \$ 909,367 Y REFLEJA EL DINERO CON EL QUE CUENTA EL FIDEICOMISO EN LAS INSTITUCIONES BANCARIAS SIGUIENTES:

BBVA BANCOMER(SUBCUENTA 1)	(CUENTA RECEPTORA)	201,368
BBVA BANCOMER 0141013416	(PAGO DE IMPUESTOS Y NOMINA)	1,036,925
BBVA BANCOMER 0144313003	(GASTOS DE OPERACIÓN)	166,768
BBVA BANCOMER (SUBCUENTA 3)	(CUENTAS PARA INVERSIONES)	31
BBVA BANCOMER 00144925319	(CUENTA PARA TRASPASOS)	7,316,164
BBVA BANCOMER 0347336		-
TOTAL		\$ 8,721,256

NOTA 2 INVERSIONES FINANCIERAS A CORTO PLAZO. EL SALDO DE ESTA CUENTA ES POR LA CANTIDAD DE \$7,130,412 Y REFLEJA LAS INVERSIONES DE QUE DISPONE EL FIDEICOMISO LAS CUALES SON LAS SIGUIENTES:

INVERSIONES EN VALORES SUBCUENTA 1 CONTRATO 34733-6	6,994,747
INVERSIONES EN VALORES SUBCUENTA 3 CONTRATO 34733-6	285,610
TOTAL	\$ 7,280,357

NOTA 3 MOBILIARIO Y EQUIPO DE ADMINISTRACIÓN. EL SALDO DE ESTA CUENTA ES POR AL CANTIDAD DE \$ 317,098 Y REPRESENTA LOS ACTIVOS QUE SE ENCUENTRAN EN EL FIDEICOMISO LOS CUALES SON LOS SIGUIENTES:

MUEBLES EXCEPTO DE OFICINA Y ESTANTERIA	97,264
MUEBLES DE OFICINA Y ESTANTERIA	868
EQUIPO DE CÓMPUTO Y DE TECNOLOGÍA DE LA INFORMACIÓN	218,966
TOTAL	\$ 317,098

NOTA 4 PROVEEDORES POR PAGAR A CORTO PLAZO. EL SALDO DE ESTA CUENTA ES POR LA CANTIDAD DE \$ 332,540 Y REPRESENTA LOS PAGOS PENDIENTES QUE SE DEBEN A LOS PROVEEDORES LOS CUALES SON LOS SIGUIENTES:

VIRTUOSO	332,540
SERVICIOS PROFESIONALES DE ASESORIA	204,450
CONSEJO DE PROMOCION TURISTICA	20,000
TOTAL	<u>\$ 556,990</u>

NOTA 5 PARTICIPACIONES Y APORTACIONES. EL SALDO DE ESTA CUENTA ES POR LA CANTIDAD DE \$20,591,049 Y REPRESENTAN LOS RECURSOS DESTINADOS A CUBRIR LAS PARTICIPACIONES Y APORTACIONES PARA LAS ENTIDADES FEDERATIVAS Y LOS MUNICIPIOS. INCLUYE LOS RECURSOS DESTINADOS A LA EJECUCIÓN DE PROGRAMAS FEDERALES A TRAVES DE LAS ENTIDADES FEDERALES Y LOS MUNICIPIOS MEDIANTE LA REASIGNACIÓN DE RESPONSABILIDADES Y RECURSOS PRESUPUESTARIOS, EN LOS TERMINOS DE LOS CONVENIOS QUE CELEBREN CON EL GOBIERNO FEDERAL. ADEMAS DE LOS RECURSOS QUE SE DESTINEN, PARA EL SOSTENIMIENTO Y DESEMPEÑO DE LAS ACTIVIDADES DE LOS ENTES PÚBLICOS LAS CUALES SON LAS SIGUIENTES:

APORTACIONES HOTELEROS	42,631,916
APORTACIONES BALNEARIOS	3,557,690
OTRAS APORTACIONES	1,208,026
PRODUCTOS FINANCIEROS	430,155
TOTAL	<u>\$ 47,827,787</u>

NOTA 6 SERVICIOS PERSONALES. EL SALDO DE ESTA CUENTA ES POR LA CANTIDAD DE \$ 1,086,462 Y REPRESENTA LAS REMUNERACIONES DEL PERSONAL AL SERVICIO DE LOS ENTES PUBLICOS LOS CUALES SON LOS SIGUIENTES:

REMUNERACIONES AL PERSONAL DE CARÁCTER PERMANENTE	2,047,362
REMUNEERACIONES ADICIONALES Y ESPECIALES	53,158
SEGURIDAD SOCIAL	129,533
TOTAL	<u>\$ 2,230,053</u>

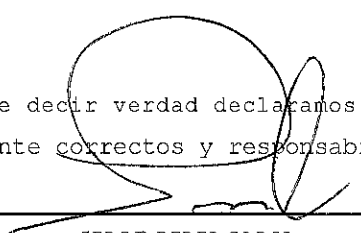
NOTA 7 MATERIALES Y SUMINISTROS. EL SALDO DE ESTA CUENTA ES POR LA CANTIDAD DE \$ 1,425,272Y REPRESENTA LAS ASIGNACIONES DESTINADAS A LA ADQUISICIÓN DE TODA CLASE DE INSUMOS Y SUMINISTROS REQUERIDOS PARA EL DESEMPEÑO DE LAS ACTIVIDADES ADMINISTRATIVAS LAS CUENTAS SON LAS SIGUIENTES:

MATERIALES DE ADMINISTRACIÓN	8,287,125
ALIMENTOS Y UTENSILIOS	32,722
COMBUSTIBLES Y LUBRICANTES	35,495
VESTUARIO, BLANCOS, PRENDAS DE PROTECCION Y ARTI	<u>355,801</u>
 TOTAL	 \$ <u><u>8,711,143</u></u>


NOTA 8 SERVICIOS GENERALES. EL SALDO DE ESTA CUENTA ES POR LA CANTIDAD DE \$6,128,011 Y REPRESENTA LAS ASIGNACIONES DESTINADAS A CUBRIR EL COSTO DE TODO TIPO DE SERVICIOS QUE SE CONTRATEN CON PARTICULARES O INSTITUCIONES DEL PROPIO SECTOR PÚBLICO: ASÍ COMO LOS SERVICIOS OFICIALES REQUERIDOS PARA EL DESEMPEÑO DE ACTIVIDADES VINCULADAS CON LA FUNCIÓN PÚBLICA LAS CUALES SON LAS SIGUIENTES:

SERVICIOS BÁSICOS	119,319
SERVICIOS PROFECIONALES CIENTÍFICOS Y TÉCNICOS	1,121,032
SERVICIOS FINANCIEROS, BANCARIOS Y COMERCIALES	112,516
SERVICIOS DE INSTALACION, REPARACION Y MANTENIMIENTO	30,512
SERVICIOS DE COMUNICACIÓN SOCIAL Y PUBLICIDAD	12,377,564
SERVICIOS DE TRASLADO Y VIÁTICOS	363,109
SERVICIOS OFICIALES	12,949,535
OTROS SERVICIOS GENERALES	<u>45,353</u>
 TOTAL	 \$ <u><u>27,118,940</u></u>


Bajo protesta de decir verdad declaramos que los Estados Financieros y sus Notas son razonablemente correctos y responsabilidad del emisor



 SERGIO PEREA GARZA
 DIRECTOR GENERAL DEL FIDEICOMISO TURISMO MORELOS



 BERENICE TOLEDO MATA
 SUBDIRECTORA DE ADMINISTRACIÓN Y RECURSOS



FITUR
Fideicomiso Turismo Morelos

INFORMACIÓN PRESUPUESTARIA

CUENTA PÚBLICA
GOBIERNO DEL ESTADO DE MORELOS
ENERO-DICIEMBRE

2017



FIDEICOMISO TURISMO MORELOS
Balance Presupuestario - LDF
Del 1 de enero al 31 de diciembre de 2017
(PESOS)



Concepto	Estimado / Aprobado	Devengado	Recaudado / Pagado
A. Ingresos Totales (A = A1 + A2 + A3)	42,877,000	47,397,631	47,397,631
A1. Ingresos de Libre Disposición	-	-	-
A2. Transferencias Federales Etiquetadas	42,877,000	47,397,631	47,397,631
A3. Financiamiento Neto	-	-	-
B. Egresos Presupuestarios (B = B1 + B2)	42,877,000	38,380,738	38,380,738
B1. Gasto No Etiquetado (sin incluir Amortización de la Deuda Pública)	42,877,000	38,380,738	38,380,738
B2. Gasto Etiquetado (sin incluir Amortización de la Deuda Pública)	-	-	-
C. Remanentes del Ejercicio Anterior (C = C1 + C2)	-	-	-
C1. Remanentes de Ingresos de Libre Disposición aplicados en el periodo	-	-	-
C2. Remanentes de Transferencias Federales Etiquetadas aplicados en el periodo	-	-	-
I. Balance Presupuestario (I = A - B + C)	-	9,016,893	9,016,893
II. Balance Presupuestario sin Financiamiento Neto (II = I - A3)	-	9,016,893	9,016,893
III. Balance Presupuestario sin Financiamiento Neto y sin Remanentes del Ejercicio Anterior (III = II - C)	-	9,016,893	9,016,893

Concepto	Aprobado	Devengado	Pagada
E. Intereses, Comisiones y Gastos de la Deuda (E = E1 + E2)	-	-	-
E1. Intereses, Comisiones y Gastos de la Deuda con Gasto No Etiquetado	-	-	-
E2. Intereses, Comisiones y Gastos de la Deuda con Gasto Etiquetado	-	-	-
IV. Balance Primario (IV = III + E)	-	9,016,893	9,016,893

Concepto	Estimado / Aprobado	Devengado	Recaudado / Pagado
F. Financiamiento (F = F1 + F2)	-	-	-
F1. Financiamiento con Fuente de Pago de Ingresos de Libre Disposición	-	-	-
F2. Financiamiento con Fuente de Pago de Transferencias Federales Etiquetadas	-	-	-
G. Amortización de la Deuda (G = G1 + G2)	-	-	-
G1. Amortización de la Deuda Pública con Gasto No Etiquetado	-	-	-
G2. Amortización de la Deuda Pública con Gasto Etiquetado	-	-	-
A3. Financiamiento Neto (A3 = F - G)	-	-	-

Concepto	Estimado / Aprobado	Devengado	Recaudado / Pagado
A1. Ingresos de Libre Disposición	-	-	-
A3.1 Financiamiento Neto con Fuente de Pago de Ingresos de Libre Disposición (A3.1 = F1 - G1)	-	-	-
F1. Financiamiento con Fuente de Pago de Ingresos de Libre Disposición	-	-	-
G1. Amortización de la Deuda Pública con Gasto No Etiquetado	-	-	-
B1. Gasto No Etiquetado (sin incluir Amortización de la Deuda Pública)	42,877,000	38,380,738	38,380,738
C1. Remanentes de Ingresos de Libre Disposición aplicados en el periodo	-	-	-
V. Balance Presupuestario de Recursos Disponibles (V = A1 + A3.1 - B1 + C1)	(42,877,000)	(38,380,738)	(38,380,738)
VI. Balance Presupuestario de Recursos Disponibles sin Financiamiento Neto (VI = V - A3.1)	(42,877,000)	(38,380,738)	(38,380,738)

Concepto	Estimado / Aprobado	Devengado	Recaudado / Pagado
A2. Transferencias Federales Etiquetadas	42,877,000	47,397,631	47,397,631
A3.2 Financiamiento Neto con Fuente de Pago de Transferencias Federales Etiquetadas (A3.2 = F2 - G2)	-	-	-
F2. Financiamiento con Fuente de Pago de Transferencias Federales Etiquetadas	-	-	-
G2. Amortización de la Deuda Pública con Gasto Etiquetado	-	-	-
B2. Gasto Etiquetado (sin incluir Amortización de la Deuda Pública)	-	-	-
C2. Remanentes de Transferencias Federales Etiquetadas aplicados en el periodo	-	-	-
VII. Balance Presupuestario de Recursos Etiquetados (VII = A2 + A3.2 - B2 + C2)	42,877,000	47,397,631	47,397,631
VIII. Balance Presupuestario de Recursos Etiquetados sin Financiamiento Neto (VIII = VII - A3.2)	42,877,000	47,397,631	47,397,631



FIDEICOMISO TURISMO MORELOS
Estado Analítico de Ingresos Detallado - LDF
Del 1 de enero al 31 de diciembre de 2017
(PESOS)



Concepto	Ingreso					Diferencia
	Estimado	Ampliaciones/ (Reducciones)	Modificado	Devengado	Recaudado	
Ingresos de Libre Disposición						
<i>Impuestos</i>	-	-	-	-	-	-
<i>Cuotas y Aportaciones de Seguridad Social</i>	-	-	-	-	-	-
<i>Contribuciones de Mejoras</i>	-	-	-	-	-	-
<i>Derechos</i>	-	-	-	-	-	-
<i>Productos</i>	-	-	-	-	-	-
<i>Aprovechamientos</i>	-	-	-	-	-	-
<i>Ingresos por Ventas de Bienes y Servicios</i>	-	-	-	-	-	-
<i>Participaciones</i>	-	-	-	-	-	-
Fondo General de Participaciones	-	-	-	-	-	-
Fondo de Fomento Municipal	-	-	-	-	-	-
Fondo de Fiscalización y Recaudación	-	-	-	-	-	-
Fondo de Compensación	-	-	-	-	-	-
Fondo de Extracción de Hidrocarburos	-	-	-	-	-	-
Impuesto Especial Sobre Producción y Servicios	-	-	-	-	-	-
0.136% de la Recaudación Federal Participable	-	-	-	-	-	-
3.17% Sobre Extracción de Petróleo	-	-	-	-	-	-
Gasolinas y Diésel	-	-	-	-	-	-
Fondo del Impuesto Sobre la Renta	-	-	-	-	-	-
Fondo de Estabilización de los Ingresos de las Ent. Fed.	-	-	-	-	-	-
<i>Incentivos Derivados de la Colaboración Fiscal</i>	-	-	-	-	-	-
Tenencia o Uso de Vehículos	-	-	-	-	-	-
Fondo de Compensación ISAN	-	-	-	-	-	-
Impuesto Sobre Automóviles Nuevos	-	-	-	-	-	-
Fondo de Compensación de Repecos-Intermedios	-	-	-	-	-	-
Otros Incentivos Económicos	-	-	-	-	-	-
<i>Transferencias</i>	-	-	-	-	-	-
<i>Convenios</i>	-	-	-	-	-	-
Otros Convenios y Subsidios	-	-	-	-	-	-
<i>Otros Ingresos de Libre Disposición</i>	-	-	-	-	-	-
Participaciones en Ingresos Locales	-	-	-	-	-	-
Otros Ingresos de Libre Disposición	-	-	-	-	-	-
Total de Ingresos de Libre Disposición	-	-	-	-	-	-
Ingresos Excedentes de Ingresos de Libre Disposición						
Transferencias Federales Etiquetadas						
<i>Aportaciones</i>	-	-	-	-	-	-
Fondo de Aport. para la Nómina Educativa y Gto. Op.	-	-	-	-	-	-
Fondo de Aportaciones para los Servicios de Salud	-	-	-	-	-	-
Fondo de Aportaciones para la Infraestructura Social	-	-	-	-	-	-
Fondo de Aport. para el Fortalecimiento de los Municipios y de las Demarcaciones Territoriales del D.F.	-	-	-	-	-	-
Fondo de Aportaciones Múltiples	-	-	-	-	-	-
Fondo de Aport. para la Educación Tec. y de Adultos	-	-	-	-	-	-
Fondo de Aportaciones para la Seguridad Pública de los Estados y el Distrito Federal	-	-	-	-	-	-
Fondo de Aportaciones para el Fortalecimiento de las Entidades Federativas	-	-	-	-	-	-
<i>Convenios</i>	-	-	-	-	-	-
Convenios de Protección Social en Salud	-	-	-	-	-	-
Convenios de Descentralización	-	-	-	-	-	-
Convenios de Reasignación	-	-	-	-	-	-
Otros Convenios y Subsidios	-	-	-	-	-	-
<i>Fondos Distintos de Aportaciones</i>	42,877,000	-	42,877,000	47,397,631	47,397,631	4,520,631
Fondo para Entidades Federativas y Municipios Productores de Hidrocarburos	42,877,000	-	42,877,000	47,397,631	47,397,631	4,520,631
Fondo Minero	-	-	-	-	-	-
<i>Transferencias, Subsidios y Subvenciones, y Pensiones y Jubilaciones</i>	-	-	-	-	-	-
<i>Otras Transferencias Federales Etiquetadas</i>	-	-	-	-	-	-
Total de Transferencias Federales Etiquetadas	42,877,000	-	42,877,000	47,397,631	47,397,631	4,520,631
Ingresos Derivados de Financiamientos						
<i>Ingresos Derivados de Financiamientos</i>	-	-	-	-	-	-
Total de Ingresos	42,877,000	-	42,877,000	47,397,631	47,397,631	4,520,631
Datos Informativos						
1. Ingresos Derivados de Financiamientos con Fuente de Pago de Ingresos de Libre Disposición	-	-	-	-	-	-
2. Ingresos Derivados de Financiamientos con Fuente de Pago de Transferencias Federales Etiquetadas	-	-	-	-	-	-
3. Ingresos Derivados de Financiamientos	-	-	-	-	-	-



FIDEICOMISO TURISMO MORELOS
Estado Analítico del Ejercicio del Presupuesto de Egresos Detallado - LDF
Clasificación por Objeto del Gasto (Capítulo y Concepto)
Del 1 de enero al 31 de diciembre de 2017
(PESOS)



Concepto	Egresos					Subejercicio
	Aprobado	Ampliaciones / (Reducciones)	Modificado	Devengado	Pagado	
Gasto No Etiquetado	42,877,000	-	42,877,000	38,380,738	38,380,738	4,496,262
Servicios Personales	6,901,728	(1,857,191)	5,044,537	2,230,054	2,230,054	2,814,483
Remuneraciones al Personal de Carácter Permanente	3,664,000	(1,616,638)	2,047,362	2,047,362	2,047,362	-
Remuneraciones al Personal de Carácter Transitorio	-	-	-	-	-	-
Remuneraciones Adicionales y Especiales	2,782,228	-	2,782,228	53,158	53,158	2,729,070
Seguridad Social	455,500	(240,553)	214,947	129,534	129,534	85,413
Otras Prestaciones Sociales y Económicas	-	-	-	-	-	-
Previsiones	-	-	-	-	-	-
Pago de Estímulos a Servidores Públicos	-	-	-	-	-	-
Materiales y Suministros	5,280,772	3,935,300	9,216,072	8,711,143	8,711,143	504,929
Materiales de Admón., Emisión de Doctos. y Art. Oficiales	5,089,772	3,389,300	8,479,072	8,287,125	8,287,125	191,947
Alimentos y Utensilios	85,000	-	85,000	32,722	32,722	52,278
Materias Primas y Materiales de Prod. y Comercialización	-	-	-	-	-	-
Materiales y Artículos de Construcción y de Reparación	25,000	-	25,000	-	-	25,000
Productos Químicos, Farmacéuticos y de Laboratorio	-	-	-	-	-	-
Combustibles, Lubrificantes y Aditivos	66,000	-	66,000	35,495	35,495	30,505
Vestuario, Blancos, Prendas de Protección y Art. Deportivos	-	546,000	546,000	355,801	355,801	190,199
Materiales y Suministros Para Seguridad	-	-	-	-	-	-
Herramientas, Refacciones y Accesorios Menores	15,000	-	15,000	-	-	15,000
Servicios Generales	30,427,500	(2,078,109)	28,349,391	27,439,541	27,439,541	909,850
Servicios Básicos	341,000	(21,000)	320,000	119,319	119,319	200,681
Servicios de Arrendamiento	100,000	(45,000)	55,000	-	-	55,000
Servicios Profesionales, Científicos, Técnicos y Otros Serv.	855,000	295,180	1,150,180	1,121,032	1,121,032	29,148
Servicios Financieros, Bancarios y Comerciales	350,000	(49,759)	300,241	112,516	112,516	187,725
Servicios de Instalación, Reparación, Mantto. y Conservación	95,000	(57,549)	37,451	30,512	30,512	6,939
Servicios de Comunicación Social y Publicidad	7,300,000	5,077,564	12,377,564	12,377,564	12,377,564	-
Servicios de Traslado y Viáticos	1,008,000	(286,680)	721,320	363,109	363,109	358,211
Servicios Oficiales	20,364,000	(7,093,865)	13,270,135	13,270,135	13,270,135	-
Otros Servicios Generales	14,500	103,000	117,500	45,354	45,354	72,146
Transferencias, Asignaciones, Subsidios y Otras Ayudas	-	-	-	-	-	-
Transferencias Internas y Asignaciones al Sector Público	-	-	-	-	-	-
Transferencias al Resto del Sector Público	-	-	-	-	-	-
Subsidios y Subvenciones	-	-	-	-	-	-
Ayudas Sociales	-	-	-	-	-	-
Pensiones y Jubilaciones	-	-	-	-	-	-
Transferencias a Fideicomisos, Mandatos y Otros Análogos	-	-	-	-	-	-
Transferencias a la Seguridad Social	-	-	-	-	-	-
Donativos	-	-	-	-	-	-
Transferencias al Exterior	-	-	-	-	-	-
Bienes Muebles, Inmuebles e Intangibles	205,000	-	205,000	-	-	205,000
Mobiliario y Equipo de Administración	205,000	-	205,000	-	-	205,000
Mobiliario y Equipo Educativo y Recreativo	-	-	-	-	-	-
Equipo e Instrumental Médico y de Laboratorio	-	-	-	-	-	-
Vehículos y Equipo de Transporte	-	-	-	-	-	-
Equipo de Defensa y Seguridad	-	-	-	-	-	-
Maquinaria, Otros Equipos y Herramientas	-	-	-	-	-	-
Activos Biológicos	-	-	-	-	-	-
Bienes Inmuebles	-	-	-	-	-	-
Activos Intangibles	-	-	-	-	-	-
Inversión Pública	-	-	-	-	-	-
Obra Pública en Bienes de Dominio Público	-	-	-	-	-	-
Obra Pública en Bienes Propios	-	-	-	-	-	-
Proyectos Productivos y Acciones de Fomento	-	-	-	-	-	-
Inversiones Financieras y Otras Provisiones	62,000	-	62,000	-	-	62,000
Inversiones Para el Fomento de Actividades Productivas	-	-	-	-	-	-
Acciones y Participaciones de Capital	-	-	-	-	-	-
Compra de Títulos y Valores	-	-	-	-	-	-
Concesión de Préstamos	-	-	-	-	-	-
Inversiones en Fideicomisos, Mandatos y Otros Análogos	-	-	-	-	-	-
Fideicomiso de Desastres Naturales (Informativo)	-	-	-	-	-	-
Otras Inversiones Financieras	-	-	-	-	-	-
Provisiones para Contingencias y Otras Erogaciones Especiales	62,000	-	62,000	-	-	62,000
Participaciones y Aportaciones	-	-	-	-	-	-
Participaciones	-	-	-	-	-	-
Aportaciones	-	-	-	-	-	-
Convenios	-	-	-	-	-	-
Deuda Pública	-	-	-	-	-	-
Amortización de la Deuda Pública	-	-	-	-	-	-
Intereses de la Deuda Pública	-	-	-	-	-	-
Comisiones de la Deuda Pública	-	-	-	-	-	-
Gastos de la Deuda Pública	-	-	-	-	-	-
Costo por Coberturas	-	-	-	-	-	-
Apoyos Financieros	-	-	-	-	-	-
Adeudos de Ejercicios Fiscales Anteriores (Adefas)	-	-	-	-	-	-



FIDEICOMISO TURISMO MORELOS
 Estado Analítico del Ejercicio del Presupuesto de Egresos Detallado - LDF
 Clasificación por Objeto del Gasto (Capítulo y Concepto)
 Del 1 de enero al 31 de diciembre de 2017
 (PESOS)



Concepto	Egresos					Subejercicio
	Aprobado	Ampliaciones / (Reducciones)	Modificado	Devengado	Pagado	
Gasto Etiquetado	-	-	-	-	-	-
Servicios Personales	-	-	-	-	-	-
Remuneraciones al Personal de Carácter Permanente	-	-	-	-	-	-
Remuneraciones al Personal de Carácter Transitorio	-	-	-	-	-	-
Remuneraciones Adicionales y Especiales	-	-	-	-	-	-
Seguridad Social	-	-	-	-	-	-
Otras Prestaciones Sociales y Económicas	-	-	-	-	-	-
Previsiones	-	-	-	-	-	-
Pago de Estímulos a Servidores Públicos	-	-	-	-	-	-
Materiales y Suministros	-	-	-	-	-	-
Materiales de Admón., Emisión de Doctos. y Art. Oficiales	-	-	-	-	-	-
Allmentos y Utensilios	-	-	-	-	-	-
Materias Primas y Materiales de Prod. y Comercialización	-	-	-	-	-	-
Materiales y Artículos de Construcción y de Reparación	-	-	-	-	-	-
Productos Químicos, Farmacéuticos y de Laboratorio	-	-	-	-	-	-
Combustibles, Lubricantes y Aditivos	-	-	-	-	-	-
Vestuario, Blancos, Prendas de Protección y Art. Deportivos	-	-	-	-	-	-
Materiales y Suministros Para Seguridad	-	-	-	-	-	-
Herramientas, Refacciones y Accesorios Menores	-	-	-	-	-	-
Servicios Generales	-	-	-	-	-	-
Servicios Básicos	-	-	-	-	-	-
Servicios de Arrendamiento	-	-	-	-	-	-
Servicios Profesionales, Científicos, Técnicos y Otros Serv.	-	-	-	-	-	-
Servicios Financieros, Bancarios y Comerciales	-	-	-	-	-	-
Servicios de Instalación, Reparación, Mantto. y Conservación	-	-	-	-	-	-
Servicios de Comunicación Social y Publicidad	-	-	-	-	-	-
Servicios de Traslado y Viáticos	-	-	-	-	-	-
Servicios Oficiales	-	-	-	-	-	-
Otros Servicios Generales	-	-	-	-	-	-
Transferencias, Asignaciones, Subsidios y Otras Ayudas	-	-	-	-	-	-
Transferencias Internas y Asignaciones al Sector Público	-	-	-	-	-	-
Transferencias al Resto del Sector Público	-	-	-	-	-	-
Subsidios y Subvenciones	-	-	-	-	-	-
Ayudas Sociales	-	-	-	-	-	-
Pensiones y Jubilaciones	-	-	-	-	-	-
Transferencias a Fideicomisos, Mandatos y Otros Análogos	-	-	-	-	-	-
Transferencias a la Seguridad Social	-	-	-	-	-	-
Donativos	-	-	-	-	-	-
Transferencias al Exterior	-	-	-	-	-	-
Bienes Muebles, Inmuebles e Intangibles	-	-	-	-	-	-
Mobiliario y Equipo de Administración	-	-	-	-	-	-
Mobiliario y Equipo Educativo y Recreativo	-	-	-	-	-	-
Equipo e Instrumental Médico y de Laboratorio	-	-	-	-	-	-
Vehículos y Equipo de Transporte	-	-	-	-	-	-
Equipo de Defensa y Seguridad	-	-	-	-	-	-
Maquinaria, Otros Equipos y Herramientas	-	-	-	-	-	-
Activos Biológicos	-	-	-	-	-	-
Bienes Inmuebles	-	-	-	-	-	-
Activos Intangibles	-	-	-	-	-	-
Inversión Pública	-	-	-	-	-	-
Obra Pública en Bienes de Dominio Público	-	-	-	-	-	-
Obra Pública en Bienes Propios	-	-	-	-	-	-
Proyectos Productivos y Acciones de Fomento	-	-	-	-	-	-
Inversiones Financieras y Otras Provisiones	-	-	-	-	-	-
Inversiones Para el Fomento de Actividades Productivas	-	-	-	-	-	-
Acciones y Participaciones de Capital	-	-	-	-	-	-
Compra de Títulos y Valores	-	-	-	-	-	-
Concesión de Préstamos	-	-	-	-	-	-
Inversiones en Fideicomisos, Mandatos y Otros Análogos	-	-	-	-	-	-
Fideicomiso de Desastres Naturales (Informativo)	-	-	-	-	-	-
Otras Inversiones Financieras	-	-	-	-	-	-
Provisiones para Contingencias y Otras Erogaciones Especiales	-	-	-	-	-	-
Participaciones y Aportaciones	-	-	-	-	-	-
Participaciones	-	-	-	-	-	-
Aportaciones	-	-	-	-	-	-
Convenios	-	-	-	-	-	-
Deuda Pública	-	-	-	-	-	-
Amortización de la Deuda Pública	-	-	-	-	-	-
Intereses de la Deuda Pública	-	-	-	-	-	-
Comisiones de la Deuda Pública	-	-	-	-	-	-
Gastos de la Deuda Pública	-	-	-	-	-	-
Costo por Coberturas	-	-	-	-	-	-
Apoyos Financieros	-	-	-	-	-	-
Adeudos de Ejercicios Fiscales Anteriores (Adefas)	-	-	-	-	-	-
Total de Egresos	42,877,000	-	42,877,000	38,380,738	38,380,738	4,496,262



FIDEICOMISO TURISMO MORELOS
 Estado Analítico del Ejercicio del Presupuesto de Egresos Detallado - LDF
 Clasificación Administrativa
 Del 1 de enero al 31 de diciembre de 2017
 (PESOS)



Concepto	Egresos					Subejercicio
	Aprobado	Ampliaciones/ (Reducciones)	Modificado	Devengado	Pagado	
Gasto No Etiquetado	-	-	-	-	-	-
Secretaría Ejecutiva de la Gubernatura	-	-	-	-	-	-
Secretaría de Gobierno	-	-	-	-	-	-
Secretaría de Hacienda	-	-	-	-	-	-
Secretaría de Economía	-	-	-	-	-	-
Secretaría de Desarrollo Agropecuario	-	-	-	-	-	-
Secretaría de Obras Públicas	-	-	-	-	-	-
Secretaría de Educación	-	-	-	-	-	-
Secretaría de Salud	-	-	-	-	-	-
Fiscalía General del Estado	-	-	-	-	-	-
Secretaría de Administración	-	-	-	-	-	-
Secretaría de la Contraloría	-	-	-	-	-	-
Comisión Estatal de Seguridad Pública	-	-	-	-	-	-
Consejería Jurídica	-	-	-	-	-	-
Secretaría de Turismo	-	-	-	-	-	-
Secretaría de Desarrollo Social	-	-	-	-	-	-
Secretaría del Trabajo	-	-	-	-	-	-
Secretaría de Cultura	-	-	-	-	-	-
Secretaría de Desarrollo Sustentable	-	-	-	-	-	-
Secretaría de Innovación, Ciencia y Tec.	-	-	-	-	-	-
Secretaría de Movilidad y Transporte	-	-	-	-	-	-
Gastos Institucionales	-	-	-	-	-	-
Poder Legislativo	-	-	-	-	-	-
Poder Judicial	-	-	-	-	-	-
Organismos Autónomos	-	-	-	-	-	-
Entidades Paraestatales y Fideicomisos No Empresariales y No Financieros	-	-	-	-	-	-
Fideicomisos Empresariales No Financieros con Participación Estatal Mayoritaria	-	-	-	-	-	-
Poder Ejecutivo de los Municipios	-	-	-	-	-	-
Gasto Etiquetado	42,877,000	-	42,877,000	38,380,738	38,380,738	4,496,262
Secretaría Ejecutiva de la Gubernatura	-	-	-	-	-	-
Secretaría de Gobierno	-	-	-	-	-	-
Secretaría de Hacienda	-	-	-	-	-	-
Secretaría de Economía	-	-	-	-	-	-
Secretaría de Desarrollo Agropecuario	-	-	-	-	-	-
Secretaría de Obras Públicas	-	-	-	-	-	-
Secretaría de Educación	-	-	-	-	-	-
Secretaría de Salud	-	-	-	-	-	-
Fiscalía General del Estado	-	-	-	-	-	-
Secretaría de Administración	-	-	-	-	-	-
Secretaría de la Contraloría	-	-	-	-	-	-
Comisión Estatal de Seguridad Pública	-	-	-	-	-	-
Consejería Jurídica	-	-	-	-	-	-
Secretaría de Turismo	-	-	-	-	-	-
Secretaría de Desarrollo Social	-	-	-	-	-	-
Secretaría del Trabajo	-	-	-	-	-	-
Secretaría de Cultura	-	-	-	-	-	-
Secretaría de Desarrollo Sustentable	-	-	-	-	-	-
Secretaría de Innovación, Ciencia y Tec.	-	-	-	-	-	-
Secretaría de Movilidad y Transporte	-	-	-	-	-	-
Gastos Institucionales	-	-	-	-	-	-
Poder Legislativo	-	-	-	-	-	-
Poder Judicial	-	-	-	-	-	-
Organismos Autónomos	-	-	-	-	-	-
Entidades Paraestatales y Fideicomisos No Empresariales y No Financieros	42,877,000	-	42,877,000	38,380,738	38,380,738	4,496,262
Fideicomisos Empresariales No Financieros con Participación Estatal Mayoritaria	-	-	-	-	-	-
Poder Ejecutivo de los Municipios	-	-	-	-	-	-
Total del Gasto	42,877,000	-	42,877,000	38,380,738	38,380,738	4,496,262



FIDEICOMISO TURISMO MORELOS
 Estado Analítico del Ejercicio del Presupuesto de Egresos Detallado - LDF
 Clasificación Funcional (Finalidad y Función)
 Del 1 de enero al 31 de diciembre de 2017
 (PESOS)



Concepto	Egresos					Subejercicio
	Aprobado	Ampliaciones/ (Reducciones)	Modificado	Devengado	Pagado	
Gasto No Etiquetado	42,877,000	-	42,877,000	38,380,738	38,380,738	4,496,262
<i>Gobierno</i>	-	-	-	-	-	-
Legislación	-	-	-	-	-	-
Justicia	-	-	-	-	-	-
Coordinación de la Política de Gobierno	-	-	-	-	-	-
Relaciones Exteriores	-	-	-	-	-	-
Asuntos Financieros y Hacendarios	-	-	-	-	-	-
Seguridad Nacional	-	-	-	-	-	-
Asuntos de Orden Público y de Seguridad Interior	-	-	-	-	-	-
Otros Servicios Generales	-	-	-	-	-	-
<i>Desarrollo Social</i>	-	-	-	-	-	-
Protección Ambiental	-	-	-	-	-	-
Vivienda y Servicios a la Comunidad	-	-	-	-	-	-
Salud	-	-	-	-	-	-
Recreación, Cultura y Otras Manifestaciones Sociales	-	-	-	-	-	-
Educación	-	-	-	-	-	-
Protección Social	-	-	-	-	-	-
Otros Asuntos Sociales	-	-	-	-	-	-
<i>Desarrollo Económico</i>	42,877,000	-	42,877,000	38,380,738	38,380,738	4,496,262
Asuntos Económicos, Comerciales y Laborales en Gral.	-	-	-	-	-	-
Agropecuaria, Silvicultura, Pesca y Caza	-	-	-	-	-	-
Combustibles y Energía	-	-	-	-	-	-
Minería, Manufacturas y Construcción	-	-	-	-	-	-
Transporte	-	-	-	-	-	-
Comunicaciones	-	-	-	-	-	-
Turismo	42,877,000	-	42,877,000	38,380,738	38,380,738	4,496,262
Ciencia, Tecnología e Innovación	-	-	-	-	-	-
Otras Industrias y Otros Asuntos Económicos	-	-	-	-	-	-
<i>Otras no Clasificadas en Funciones Anteriores</i>	-	-	-	-	-	-
Transacciones de la Deuda Pública / Costo Financiero de la Deuda	-	-	-	-	-	-
Transferencias, Participaciones y Aportaciones entre Diferentes Niveles y Ordenes de Gobierno	-	-	-	-	-	-
Saneamiento del Sistema Financiero	-	-	-	-	-	-
Adeudos de Ejercicios Fiscales Anteriores	-	-	-	-	-	-
Gasto Etiquetado	-	-	-	-	-	-
<i>Gobierno</i>	-	-	-	-	-	-
Legislación	-	-	-	-	-	-
Justicia	-	-	-	-	-	-
Coordinación de la Política de Gobierno	-	-	-	-	-	-
Relaciones Exteriores	-	-	-	-	-	-
Asuntos Financieros y Hacendarios	-	-	-	-	-	-
Seguridad Nacional	-	-	-	-	-	-
Asuntos de Orden Público y de Seguridad Interior	-	-	-	-	-	-
Otros Servicios Generales	-	-	-	-	-	-
<i>Desarrollo Social</i>	-	-	-	-	-	-
Protección Ambiental	-	-	-	-	-	-
Vivienda y Servicios a la Comunidad	-	-	-	-	-	-
Salud	-	-	-	-	-	-
Recreación, Cultura y Otras Manifestaciones Sociales	-	-	-	-	-	-
Educación	-	-	-	-	-	-
Protección Social	-	-	-	-	-	-
Otros Asuntos Sociales	-	-	-	-	-	-
<i>Desarrollo Económico</i>	-	-	-	-	-	-
Asuntos Económicos, Comerciales y Laborales en Gral.	-	-	-	-	-	-
Agropecuaria, Silvicultura, Pesca y Caza	-	-	-	-	-	-
Combustibles y Energía	-	-	-	-	-	-
Minería, Manufacturas y Construcción	-	-	-	-	-	-
Transporte	-	-	-	-	-	-
Comunicaciones	-	-	-	-	-	-
Turismo	-	-	-	-	-	-
Ciencia, Tecnología e Innovación	-	-	-	-	-	-
Otras Industrias y Otros Asuntos Económicos	-	-	-	-	-	-
<i>Otras no Clasificadas en Funciones Anteriores</i>	-	-	-	-	-	-
Transacciones de la Deuda Pública / Costo Financiero de la Deuda	-	-	-	-	-	-
Transferencias, Participaciones y Aportaciones entre Diferentes Niveles y Ordenes de Gobierno	-	-	-	-	-	-
Saneamiento del Sistema Financiero	-	-	-	-	-	-
Adeudos de Ejercicios Fiscales Anteriores	-	-	-	-	-	-
Total del Egresos	42,877,000	-	42,877,000	38,380,738	38,380,738	4,496,262



FIDEICOMISO TURISMO MORELOS
Estado Analítico del Ejercicio del Presupuesto de Egresos Detallado - LDF
Clasificación de Servicios Personales por Categoría
Del 1 de enero al 31 de diciembre de 2017
(PESOS)



Concepto	Egresos					Subejercicio
	Aprobado	Ampliaciones/ (Reducciones)	Modificado	Devengado	Pagado	
Gasto No Etiquetado	6,901,728	(1,857,191)	5,044,537	2,230,054	2,230,054	2,814,483
<i>Personal Administrativo y de Servicio Público</i>	<i>6,901,728</i>	<i>(1,857,191)</i>	<i>5,044,537</i>	<i>2,230,054</i>	<i>2,230,054</i>	<i>2,814,483</i>
<i>Magisterio</i>	-	-	-	-	-	-
<i>Servicios de Salud</i>	-	-	-	-	-	-
Personal Administrativo	-	-	-	-	-	-
Personal Médico, Paramédico y afín	-	-	-	-	-	-
<i>Seguridad Pública</i>	-	-	-	-	-	-
<i>Gastos Asociados a la Implementación de Nuevas Leyes Fed. o Reformas a las Mismas</i>	-	-	-	-	-	-
Nombre del Programa o Ley 1	-	-	-	-	-	-
Nombre del Programa o Ley 2	-	-	-	-	-	-
<i>Sentencias Laborales Definitivas</i>	-	-	-	-	-	-
Gasto Etiquetado	-	-	-	-	-	-
<i>Personal Administrativo y de Servicio Público</i>	-	-	-	-	-	-
<i>Magisterio</i>	-	-	-	-	-	-
<i>Servicios de Salud</i>	-	-	-	-	-	-
Personal Administrativo	-	-	-	-	-	-
Personal Médico, Paramédico y afín	-	-	-	-	-	-
<i>Seguridad Pública</i>	-	-	-	-	-	-
<i>Gastos Asociados a la Implementación de Nuevas Leyes Fed. o Reformas a las Mismas</i>	-	-	-	-	-	-
Nombre del Programa o Ley 1	-	-	-	-	-	-
Nombre del Programa o Ley 2	-	-	-	-	-	-
<i>Sentencias Laborales Definitivas</i>	-	-	-	-	-	-
Total del Gasto en Servicios Personales	6,901,728	(1,857,191)	5,044,537	2,230,054	2,230,054	2,814,483



FIDEICOMISO TURISMO MORELOS
Estado Analítico del Ejercicio del Presupuesto de Egresos
Clasificación Económica (por Tipo de Gasto)
Del 1 de enero al 31 de diciembre de 2017
(PESOS)



Concepto	Egresos					
	Aprobado	Ampliaciones/ (Reducciones)	Modificado	Devengado	Pagado	Subejercicio
	1	2	3 = (1 + 2)	4	5	6 = (3 - 4)
Gasto Corriente	42,672,000	-	42,672,000	38,380,738	38,380,738	4,291,262
Gasto de Capital	205,000	-	205,000	-	-	205,000
Amortización de la Deuda y Disminución de Pasivos	-	-	-	-	-	-
Pensiones y Jubilaciones	-	-	-	-	-	-
Participaciones	-	-	-	-	-	-
Total del Gasto	42,877,000	-	42,877,000	38,380,738	38,380,738	4,496,262



FIDEICOMISO TURISMO MORELOS
 Endeudamiento Neto
 Del 1 de enero al 31 de diciembre de 2017
 (PESOS)




Identificación de Crédito o Instrumento	Contratación / Colocación A	Amortización B	Endeudamiento Neto C = A - B
	Créditos Bancarios		
	NO APLICA		-
			-
			-
			-
			-
			-
			-
			-
			-
			-
Total Créditos Bancarios	-	-	-
	Otros Instrumentos de Deuda		
	NO APLICA		-
			-
			-
			-
			-
			-
			-
			-
Total Otros Instrumentos de Deuda	-	-	-
TOTAL	-	-	-



FIDEICOMISO TURISMO MORELOS
Intereses de la Deuda
Del 1 de enero al 31 de diciembre de 2017
(PESOS)



Identificación de Crédito o Instrumento	Devengado	Pagado
Créditos Bancarios		
NO APLICA		
Total de Intereses de Créditos Bancarios	-	-
Otros Instrumentos de Deuda		
NO APLICA		
Total de Intereses de Otros Instrumentos de Deuda	-	-
TOTAL	-	-



FITUR

Fideicomiso Turismo Morelos

INFORMACIÓN PROGRAMÁTICA

CUENTA PÚBLICA
GOBIERNO DEL ESTADO DE MORELOS
ENERO-DICIEMBRE

2017



FIDEICOMISO TURISMO MORELOS
Gasto por Categoría Programática
Del 1 de enero al 31 de diciembre de 2017
(PESOS)



Concepto	Egresos					
	Aprobado	Ampliaciones/ (Reducciones)	Modificado	Devengado	Pagado	Subejercicio
	1	2	3 = (1 + 2)	4	5	6 = (3 - 4)
Programas						
<i>Subsidios: Sector Social y Privado o Ent. Federativas y Municipios</i>	-	-	-	-	-	-
Sujetos a Reglas de Operación	-	-	-	-	-	-
Otros Subsidios	-	-	-	-	-	-
Desempeño de las Funciones	42,877,000	-	42,877,000	38,380,738	38,380,738	4,496,262
Prestación de Servicios Públicos	-	-	-	-	-	-
Provisión de Bienes Públicos	-	-	-	-	-	-
Planeación, Seguimiento y Evaluación de Políticas Públicas	-	-	-	-	-	-
Promoción y Fomento	42,877,000	-	42,877,000	38,380,738	38,380,738	4,496,262
Regulación y Supervisión	-	-	-	-	-	-
Funciones de las Fuerzas Armadas (Únicamente Gobierno Federal)	-	-	-	-	-	-
Específicos	-	-	-	-	-	-
Proyectos de Inversión	-	-	-	-	-	-
Administrativos y de Apoyo	-	-	-	-	-	-
Apoyo al Proceso Presupuestario y para Mejorar la Eficiencia Institucional	-	-	-	-	-	-
Apoyo a la Función Pública y al Mejoramiento de la Gestión	-	-	-	-	-	-
Operaciones Ajenas	-	-	-	-	-	-
Compromisos	-	-	-	-	-	-
Obligaciones de Cumplimiento de Resolución Jurisdiccional	-	-	-	-	-	-
Desastres Naturales	-	-	-	-	-	-
Obligaciones	-	-	-	-	-	-
Pensiones y Jubilaciones	-	-	-	-	-	-
Aportaciones a la Seguridad Social	-	-	-	-	-	-
Aportaciones a Fondos de Estabilización	-	-	-	-	-	-
Aportaciones a Fondos de Inversión y Reestructura de Pensiones	-	-	-	-	-	-
Programas de Gasto Federalizado (Gobierno Federal)	-	-	-	-	-	-
Gasto Federalizado	-	-	-	-	-	-
Participaciones a Entidades Federativas y Municipios	-	-	-	-	-	-
Costo financiero, deuda o apoyos a deudores y ahorradores de la banca	-	-	-	-	-	-
Adeudos de ejercicios fiscales anteriores	-	-	-	-	-	-
Total del Gasto	42,877,000	-	42,877,000	38,380,738	38,380,738	4,496,262



FIDEICOMISO TURISMO MORELOS
Indicadores de Postura Fiscal
Del 1 de enero al 31 de diciembre de 2017
(PESOS)



Concepto	Estimado	Devengado	Pagado ³
I. Ingresos Presupuestarios (I=1+2)	42,877,000	47,397,631	47,397,631
1. Ingresos del Gobierno de la Entidad Federativa 1	-	-	-
2. Ingresos del Sector Paraestatal 1	42,877,000	47,397,631	47,397,631
II. Egresos Presupuestarios (II=3+4)	42,877,000	38,380,738	38,380,738
3. Egresos del Gobierno de la Entidad Federativa 2	-	-	-
4. Egresos del Sector Paraestatal 2	42,877,000	38,380,738	38,380,738
III. Balance Presupuestario (Superávit o Déficit) (III = I - II)	-	9,016,893	9,016,893


Concepto	Estimado	Devengado	Pagado ³
III. Balance presupuestario (Superávit o Déficit)	-	9,016,893	9,016,893
IV. Intereses, Comisiones y Gastos de la Deuda	-	-	-
V. Balance Primario (Superávit o Déficit) (V= III - IV)	-	9,016,893	9,016,893

Concepto	Estimado	Devengado	Pagado ³
A. Financiamiento	-	-	-
B. Amortización de la deuda	-	-	-
C. Endeudamiento ó desendeudamiento (C = A - B)	-	-	-

1 Los Ingresos que se presentan son los ingresos presupuestarios totales sin incluir los ingresos por financiamientos. Los Ingresos del Gobierno de la Entidad Federativa corresponden a los del Poder Ejecutivo, Legislativo Judicial y Autónomos.

2 Los egresos que se presentan son los egresos presupuestarios totales sin incluir los egresos por amortización. Los egresos del Gobierno de la Entidad Federativa corresponden a los del Poder Ejecutivo, Legislativo, Judicial y Órganos Autónomos.

3 Para Ingresos se reportan los ingresos recaudados; para egresos se reportan los egresos pagados.



FITUR
Fidelcomiso Turismo Morelos

ANEXOS

CUENTA PÚBLICA
GOBIERNO DEL ESTADO DE MORELOS
ENERO-DICIEMBRE

2017



FIDEICOMISO TURISMO MORELOS
Relación de Bienes Muebles que Componen el Patrimonio
(PESOS)



DEL 01 DE ENERO AL 31 DE DICIEMBRE DEL 2017

Código	Descripción del Bien Mueble	Valor en libras
FT/004/002	PC CELERON 3GHZ	16,790
FT/012/02	NO BRECK MICRO SR	2,533
FT/001/02	LAP TOP	24,013
FT/022/02	MESA REDONDA CANCUN	150
FT/024/02	PROYECTOR	34,425
FT/023/02	CD WRITER	771
FT/030/02	2 COMPUTADORA ATHLON C/LICENCIA	12,834
FT/042/02	ARCHIVERO 4 GAVETAS	1,689
FT/006/02	REGULADOR COMPLETO	844
FT/010/02	ROUTE M PUERTOS N/5	1,116
FT/011/02	ACCESORIOS COMPUTO	25,684
FT/026/02	CAÑON NEC 610 TIRO CORTO	24,000
FT/028/02	2 EXTINTOR NUEVO COMPLETO CARGADO	4,429
FT/016/02	ARCHIVERO 4 GAVETAS	4,379
FT/015/02	CONMUTADOR KX TA616	8,050
FT/008/02	ENGARGOLADORA KOMBO	1,624
FT/034/02	MESA C/PATA CROMADA	1,530
FT/035/02	MESA C/PATA CROMADA	1,530
FT/036/02	3 COMPUTADORAS DE ESCRITORIO	19,544
FT/038/02	ANAQUELES DE ALUMINIO	4,430
FT/040/02	ESTANTES DE ALUMINIO	4,771
FT/044/02	HP PAVILLION T730	20,250
FT/050/02	3 COMPUTADORAS DE ESCRITORIO	19,544
FT/042/02	3 CMPUTADOTRAS MACHIN Y UNA HACER	29,931
FT/041/02	IMPRESORA HP MULTIFUNSIONAL	1,740
FT/051/02	MUEBLE DE COMPUTO YORK	894
FT/052/02	8 SILLONES SECRETARIAL PRINTAFORM	6,256
FT/003/02	2 LIBREROS LME 600 M	1,320
FT/055/02	ESCRITORIO METALICO	1,873
FT/056/02	MESA C/**PATA CROMADA	1,035
FT/058/02	ESCRITORIO METALICO	1,873
FT/060/02	REFRIGERADOR DE 78"	2,287

