


FITUR

Fidicomiso Turismo Morelos

FIDICOMISO TURISMO MORELOS

CUENTA PÚBLICA
FIDICOMISO TURISMO MORELOS
2o TRIMESTRE | 2015




FI TUR
Fideicomiso Turismo Morelos

Introducción

CUENTA PÚBLICA | 2015
FIDEICOMISO TURISMO MORELOS |
2º TRIMESTRE

FIDEICOMISO TURISMO MORELOS

Este Fideicomiso Turismo Morelos está en proceso de introducción dentro de los lineamientos que solicita la CONAC para llevar a cabo la información contable y financiera del ente, se utiliza el programa de INDETEC para poder cumplir con las especificaciones que establece la armonización contable, por lo que este año 2015 ya hemos realizado dos trimestres de la cuenta pública enfocándonos a los lineamiento que emite la CONAC.



FIDUR
Fideicomiso Turismo Morelos

Información Contable


CUENTA PÚBLICA
FIDEICOMISO TURISMO MORELOS
2º TRIMESTRE | 2015

Cuenta Pública 2015.
Estado de Actividades.
DEL 1o. DE ENERO AL 30 DE JUNIO DEL 2015
(Pesos)
FIDEICOMISO TURISMO MORELOS


Concepto	2015		2014	
	2015	2014	2015	2014
INGRESOS Y OTROS BENEFICIOS				
Ingresos de la Gestión	0	0		
Impuestos	0	0		
Cuentas y Aportaciones de Seguridad Social	0	0		
Contribuciones de Mejoras	0	0		
Derechos	0	0		
Productos de Tipo Corriente	0	0		
Aprovechamientos de Tipo Corriente	0	0		
Ingresos por Venta de Bienes y Servicios	0	0		
Ingresos no Comprendidos en las Fracciones de la Ley de Ingresos Causados en Ejercicios Fiscales Anteriores Pendientes de Liquidación o Pago	0	0		
Participaciones, Aportaciones, Transferencias, Asignaciones, Subsidios y Otras Ayudas	2,804,525	11,286,916		
Participaciones y Aportaciones	2,804,525	11,286,916		
Transferencias, Asignaciones, Subsidios y Otras ayudas	0	0		
Otros Ingresos y Beneficios	16,620	65,845		
Ingresos Financieros	16,620	22,645		
Incremento por Variación de Inventarios	0	0		
Disminución del Exceso de Estimaciones por Pérdida o Detentore u Obsolescencia	0	0		
Disminución del Exceso de Provisiones	0	0		
Otros Ingresos y Beneficios Varios	0	43,200		
Total de Ingresos y Otros Beneficios	2,821,145	11,352,761		
GASTOS Y OTRAS PÉRDIDAS				
Gastos de Funcionamiento			3,736,392	10,774,682
Servicios Personales			1,181,925	1,141,188
Materiales y Suministros			276,194	68,002
Servicios Generales			2,278,273	9,565,492
Transferencia, Asignaciones, Subsidios y Otras Ayudas			0	0
Transferencias Internas y Asignaciones al Sector Público			0	0
Transferencias al Resto del Sector Público			0	0
Subsidios y Subvenciones			0	0
Ayudas Sociales			0	0
Pensiones y Jubilaciones			0	0
Transferencias a Fideicomisos, Mandatos y Contratos Análogos			0	0
Transferencias a la Seguridad Social			0	0
Donativos			0	0
Transferencias al Externo			0	0
Participaciones y Aportaciones			0	0
Participaciones			0	0
Aportaciones			0	0
Convenios			0	0
Intereses, Comisiones y Otros Gastos de la Deuda Pública			0	0
Intereses de la Deuda Pública			0	0
Comisiones de la Deuda Pública			0	0
Gastos de la Deuda Pública			0	0
Costo por Coberturas			0	0
Ayos Financieros			0	0
Otros Gastos y Pérdidas Extraordinarias			0	327,431
Estimaciones, Depreciaciones, Detentores, Obsolescencia y Amortizaciones			0	0
Provisiones			0	0
Disminución de Inventarios			0	0
Aumento por Insuficiencia de Estimaciones por Pérdida o Detentore y Obsolescencia			0	0
Aumento por Insuficiencia de Provisiones			0	0
Otros Gastos			0	327,431
Inversión Pública			0	0
Inversión Pública no Capitalizable			0	0
Total de Gastos y Otras Pérdidas			3,736,392	11,102,113
Resultados del Ejercicio (Ahorro/Desahorro)			-915,247	250,648

Bajo protesta de decir verdad declaramos que los Estados Financieros y sus Notas son razonablemente correctos y responsabilidad del emisor.

ELABORÓ



REVISÓ



AUTORIZÓ




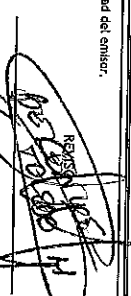
Cuenta Pública 2015
Estado de Situación Financiera.
DEL 1o. DE ENERO AL 30 DE JUNIO DEL 2015
(Pesos)

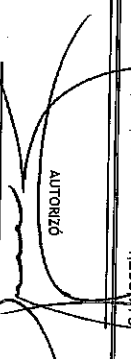
Ente **FIDELCOMISO TURISMO MORELOS**

CONCEPTO	Año		CONCEPTO	Año	
	2015	2014		2015	2014
ACTIVO			PASIVO		
<i>Activo Circulante</i>			<i>Pasivo Circulante</i>		
Efectivo y Equivalentes	3,137,298	3,077,567	Cuentas por Pagar a Corto Plazo	18,818,983	19,094,731
Derechos a Recibir Efectivo o Equivalentes	1,638,979	744,270	Documentos por Pagar a Corto Plazo	0	0
Derechos a Recibir Bienes o Servicios	0	0	Porción a Corto Plazo de la Deuda Pública a Largo Plazo	0	0
Inventarios	0	0	Títulos y Valores a Corto Plazo	0	0
Almacenes	0	0	Pasivos Diferidos a Corto Plazo	0	0
Estimación por Pérdida o Deterioro de Activos Circulantes	0	0	Fondos y Bienes de Terceros en Garantía y/o Administración a Corto Plazo	0	0
Otros Activos Circulantes	2,350	0	Provisiones a Corto Plazo	0	0
Otros Activos Circulantes	2,350	0	Otros Pasivos a Corto Plazo	13,823	0
Total de Activos Circulantes	4,778,627	3,821,837	Total de Pasivos Circulantes	18,832,806	19,094,731
<i>Activo No Circulante</i>			<i>Pasivo No Circulante</i>		
Inversiones Financieras a Largo Plazo	0	0	Cuentas por Pagar a Largo Plazo	0	0
Derechos a Recibir Efectivo o Equivalentes a Largo Plazo	0	0	Documentos por Pagar a Largo Plazo	0	0
Bienes Inmuebles, Infraestructura y Construcciones en Proceso	0	0	Deuda Pública a Largo Plazo	0	0
Bienes Muebles	416,842	411,933	Pasivos Diferidos a Largo Plazo	0	0
Activos Intangibles	0	0	Fondos y Bienes de Terceros en Garantía y/o en Administración a Largo Plazo	0	0
Depreciación, Deterioro y Amortización Acumulada de Bienes	-17,792	0	Provisiones a Largo Plazo	0	0
Activos Diferidos	0	0	Total de Pasivos No Circulantes	0	0
Estimación por Pérdida o Deterioro de Activos no Circulantes	0	0	Total del Pasivo	18,832,806	19,094,731
Otros Activos no Circulantes	42,967	0			
Total de Activos No Circulantes	442,017	411,933			
Total del Activo	5,220,644	4,233,770	HACIENDA PÚBLICA/ PATRIMONIO		
			Hacienda Pública/Patrimonio Contribuido	0	739,364
			Aportaciones	0	0
			Donaciones de Capital	0	739,364
			Actualización de la Hacienda Pública / Patrimonio	0	0
			Hacienda Pública/Patrimonio Generado	-13,612,162	-15,600,325
			Resultados del Ejercicio (Ahorro / Desahorro)	-915,247	250,648
			Resultados de Ejercicios Anteriores	-13,436,279	-15,866,943
			Revalúos	739,364	15,970
			Reservas	0	0
			Rectificaciones de Resultados de Ejercicios Anteriores	0	0
			Exceso o Insuficiencia en la Actualización de la Hacienda Pública/Patrimonio	0	0
			Resultado por Posición Monetaria	0	0
			Resultado por Tenencia de Activos no Monetarios	0	0
			Total Hacienda Pública/ Patrimonio	-13,612,162	-14,860,961
			Total del Pasivo y Hacienda Pública /	5,220,644	4,233,770

Bajo protesta de decir verdad certificamos que los Estados Financieros y sus Notas son razonablemente correctos y responsabilidad del emisor.

ELABORÓ


REVISÓ


AUTORIZÓ


Ente Público:

FIDEICOMISO TURISMO MORELOS

Cuenta Pública 2015.
Estado de Cambios en la Situación Financiera.
DEL 1o. DE ENERO AL 30 DE JUNIO DEL 2015
(Pesos)

Concepto	Origen	Aplicación	Concepto	Origen	Aplicación
ACTIVO	922,458	0	PASIVO	13,823	275,748
Activo Circulante	856,790	0	Pasivo Circulante	13,823	275,748
Efectivo y Equivalentes	59,731	0	Cuentas por Pagar a Corto Plazo	0	0
Derechos a Recibir Efectivo o Equivalentes	794,709	0	Documentos por Pagar a Corto Plazo	0	275,748
Derechos a Recibir Bienes o Servicios	0	0	Porción a Corto Plazo de la Deuda Pública a Largo Plazo	0	0
Inventarios	0	0	Títulos y Valores a Corto Plazo	0	0
Almacenes	0	0	Pasivos Diferidos a Corto Plazo	0	0
Estimación por Pérdida o Deterioro de Activos Circulantes	0	0	Fondos y Bienes de Terceros en Garantía y/o Administración a Corto Plazo	0	0
Otros Activos Circulantes	2,350	0	Provisiones a Corto Plazo	0	0
Activo No Circulante	65,688	0	Otros Pasivos a Corto Plazo	13,823	0
Inversiones Financieras a Largo Plazo	0	0	Pasivo No Circulante	0	0
Derechos a Recibir Efectivo o Equivalentes a Largo Plazo	0	0	Cuentas por Pagar a Largo Plazo	0	0
Bienes Inmuebles, Infraestructura y Construcciones en Proceso	4,909	0	Documentos por Pagar a Largo Plazo	0	0
Bienes Muebles	0	0	Deuda Pública a Largo Plazo	0	0
Activos Intangibles	0	0	Pasivos Diferidos a Largo Plazo	0	0
Depreciación, Deterioro y Amortización Acumulada de Bienes	17,792	0	Fondos y Bienes de Terceros en Garantía y/o en Administración a Largo Plazo	0	0
Activos Diferidos	0	0	Provisiones a Largo Plazo	0	0
Estimación por Pérdida o Deterioro de Activos no Circulantes	0	0	HACIENDA PÚBLICA/ PATRIMONIO	0	0
Otros Activos no Circulantes	42,967	0	Hacienda Pública/Patrimonio Contribuido	0	739,364
			Aportaciones	0	739,364
			Donaciones de Capital	0	0
			Actualización de la Hacienda Pública / Patrimonio	0	0
			Hacienda Pública/Patrimonio Generado	3,154,058	1,165,895
			Resultados del Ejercicio (Ahorro / Desahorro)	0	0
			Resultados de Ejercicios Anteriores	2,430,664	1,165,895
			Revalúos	723,394	0
			Reservas	0	0
			Rectificaciones de Resultados de Ejercicios Anteriores	0	0
			Exceso o Insuficiencia en la Actualización de la Hacienda Pública/Patrimonio	0	0
			Resultado por Posición Monetaria	0	0
			Resultado por Tenencia de Activos no Monetarios	0	0

Bajo protesta de decir verdad declaramos que los Estados Financieros y sus Notas son razonablemente correctos y responsabilidad del emisor

ELABORÓ
RESPONSABLE
FIDEICOMISO

REVISÓ

AUTORIZÓ


Cuenta Pública 2015.
Estado de Variación en la Hacienda Pública.
DEL 1o. DE ENERO AL 30 DE JUNIO DEL 2015
(Pesos)

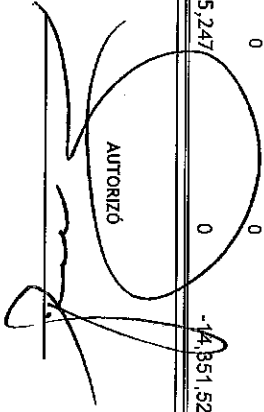
Ente Público: FIDELCOMISO TURISMO MORELOS

Concepto	Hacienda Pública/ Patrimonio Contribuido	Hacienda Pública/ Patrimonio Generado de Ejercicios Anteriores	Hacienda Pública/ Patrimonio Generado del Ejercicio	Ajustes por Cambios de Valor	TOTAL
Rectificaciones de Resultados de Ejercicios Anteriores	0	0	0	0	0
Patrimonio Neto Inicial Ajustado del Ejercicio	739,364	0	0	0	739,364
Aportaciones	739,364	0	0	0	739,364
Donaciones de Capital	0	0	0	0	0
Actualización de la Hacienda Pública/ Patrimonio	0	0	0	0	0
Variaciones de la Hacienda Pública/ Patrimonio Neto del Ejercicio	0	-15,866,943	250,648	0	-15,616,295
Resultados del Ejercicio (Ahorro/Desahorro)	0	0	250,648	0	250,648
Resultados de Ejercicios Anteriores	0	-15,866,943	0	0	-15,866,943
Revalúos	0	0	0	0	0
Reservas	0	0	0	0	0
Hacienda Pública/ Patrimonio Neto Final del Ejercicio 2013	739,364	-15,866,943	250,648	0	-14,876,931
Cambios en la Hacienda Pública/ Patrimonio Neto del Ejercicio 2013	-739,364	0	0	0	-739,364
Aportaciones	-739,364	0	0	0	-739,364
Donaciones de Capital	0	0	0	0	0
Actualización de la Hacienda Pública/ Patrimonio	0	0	0	0	0
Variaciones de la Hacienda Pública/ Patrimonio Neto del Ejercicio	0	2,430,664	-915,247	0	1,515,417
Resultados del Ejercicio (Ahorro/Desahorro)	0	0	-915,247	0	-915,247
Resultados de Ejercicios Anteriores	0	2,430,664	0	0	2,430,664
Revalúos	0	0	0	0	0
Reservas	0	0	0	0	0
Saldo Neto en la Hacienda Pública / Patrimonio 2014	0	-13,436,279	-915,247	0	-14,351,526

Bajo protesta de decir verdad declaramos que los Estados Financieros y sus Notas son razonablemente correctos y responsabilidad del emisor

ELABORÓ


REVISÓ


AUTORIZÓ


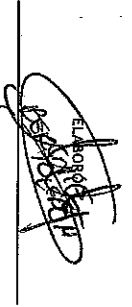
Cuenta Pública 2015
Estado Analítico del Activo .
DEL 1o. DE ENERO AL 30 DE JUNIO DEL 2015
(Pesos)


Ente Público:

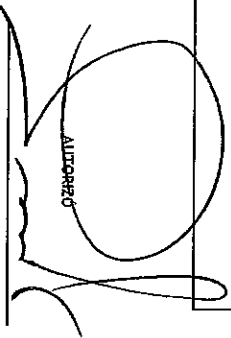
FIDEICOMISO TURISMO MORELOS

Concepto	Saldo Inicial	Cargos del Periodo	Abonos del Periodo	Saldo Final	Variación del Periodo
	1	2	3	4 = (1+2-3)	(4-1)
ACTIVO					
Activo Circulante	6,499,861	16,309,240	17,552,875	5,256,226	-1,243,635
Efectivo y Equivalentes	6,070,136	16,304,331	17,552,875	4,821,592	-1,248,544
Derechos a Recibir Efectivo o Equivalentes	2,918,861	13,428,770	14,717,821	1,629,810	-1,289,051
Derechos a Recibir Bienes o Servicios	3,105,958	2,875,561	2,835,054	3,146,465	40,507
Inventarios	0	0	0	0	0
Almacenes	0	0	0	0	0
Estimación por Pérdida o Deterioro de Activos Circulantes	0	0	0	0	0
Otros Activos Circulantes	45,317	0	0	45,317	0
Activo No Circulante	429,725	4,909	0	434,634	4,909
Inversiones Financieras a Largo Plazo	0	0	0	0	0
Derechos a Recibir Efectivo o Equivalentes a Largo Plazo	0	0	0	0	0
Bienes Inmuebles, Infraestructura y Construcciones en Proceso	411,933	4,909	0	416,842	4,909
Bienes Muebles	0	0	0	0	0
Activos Intangibles	0	0	0	0	0
Depreciación, Deterioro y Amortización Acumulada de Bienes	17,792	0	0	17,792	0
Activos Diferidos	0	0	0	0	0
Estimación por Pérdida o Deterioro de Activos no Circulantes	0	0	0	0	0
Otros Activos no Circulantes	0	0	0	0	0

Bajo protesta de decir verdad declaramos que los Estados Financieros y sus Notas son razonablemente correctos y responsabilidad del emisor


EL GOBERNADOR



REVISOR INTERNO



ALCALDE

Cuenta Pública 2015.
Estado de Flujos de Efectivo.
DEL 1o. DE ENERO AL 30 DE JUNIO DEL 2015
(Pesos)
Ente Público: FIDEICOMISO TURISMO MORELOS

Concepto	2013		2014		2015		2014	
	2013	2014	2015	2014	2015	2014	2015	
Flujos de Efectivo de las Actividades de Gestión								
Origen	2,804,525	11,330,116	0	0	0	0	0	0
Impuestos	0	0	0	0	0	0	0	0
Cuotas y Aportaciones de Seguridad Social	0	0	0	0	0	0	0	0
Contribuciones de mejoras	0	0	0	0	0	0	0	0
Derechos	0	0	0	0	0	0	0	0
Productos de Tipo Corriente	0	0	0	0	0	0	0	0
Aprovechamientos de Tipo Corriente	0	0	0	0	0	0	0	0
Ingresos por Venta de Bienes y Servicios	0	0	0	0	0	0	0	0
Ingresos no Comprendidos en las Fracciones de la Ley de Ingresos Causados en Ejercicios Fiscales Anteriores Pendientes de Liquidación o Pago	0	0	0	0	0	0	0	0
Participaciones y Aportaciones	2,804,525	11,286,916	0	0	0	0	0	0
Transferencias, Asignaciones y Subsidios y Otras Ayudas	0	0	0	0	0	0	0	0
Otros Orígenes de Operación	0	43,200	0	0	0	0	0	0
Aplicación								
Aplicación	3,736,392	11,079,468	4,909	0	-4,909	0	0	0
Servicios Personales	1,181,925	1,141,188	0	0	0	0	0	0
Materiales y Suministros	276,194	68,002	0	0	0	0	0	0
Servicios Generales	2,278,273	9,565,492	0	0	0	0	0	0
Flujos de Efectivo de las Actividades de Inversión								
Origen	0	0	0	0	0	0	0	0
Bienes Inmuebles	0	0	0	0	0	0	0	0
Otros Orígenes de Inversión	0	0	0	0	0	0	0	0
Aplicación								
Bienes Inmuebles, Infraestructura y Construcciones en Proceso	0	0	4,909	0	0	0	0	0
Otros Orígenes de Inversión	0	0	0	0	0	0	0	0
Flujos de Efectivo de las Actividades de Financiamiento								
Origen	4,024,574	0	0	0	0	0	0	-11,974,640
Endeudamiento Neto	0	0	0	0	0	0	0	0
Interno	0	0	0	0	0	0	0	0
Externo	0	0	0	0	0	0	0	0
Otros Orígenes de Financiamiento	-4,024,574	-11,974,640	0	0	0	0	0	0
Aplicación								
Servicios de la Deuda	368,894	-5,137,230	0	0	0	0	0	0
Interno	328,387	-5,131,514	0	0	0	0	0	0
Externo	328,387	-5,131,514	0	0	0	0	0	0
Otras Aplicaciones de Financiamiento	40,507	-5,716	0	0	0	0	0	0
Flujos netos de Efectivo por Actividades de Financiamiento								
Incremento/Disminución Neta en el Efectivo y Equivalentes al Efectivo	2,718,904	-6,837,410	0	0	0	0	0	0
Flujos Netos de Efectivo por Actividades de Operación								
Flujos Netos de Efectivo por Actividades de Operación	-931,867	250,648	-401,775	9,664,330	2,317,129	3,077,568	-6,586,762	3,077,568

Bajo protesta de decir verdad declaramos que las Estados Financieros y sus Notas son razonablemente correctos y responsabilidad del emisor

EL EMISOR


REVISOR


ALTERNADOR


FIDEICOMISO TURISMO MORELOS

Informe de Pasivos Contingentes

NO APLICA

FIDEICOMISO TURISMO MORELOS
 NOTAS A LOS ESTADOS FINANCIEROS AL 30 DE JUNIO DEL 2015

NOTA 1

FONDO DE AFECTACION ESPECIFICA. EL SALDO DE ESTA CUENTA ES POR LA CANTIDAD DE \$3,127,299.00 Y REFLEJA EL DINERO CON EL QUE CUENTA EL FIDEICOMISO EN LAS UNSTTUCIONES BANCARIAS SIGUIENTES:

BBVA BANCOMER(SUBCUENTA 1)	(CUENTA RECEPTORA)	2,926,703.00
BBVA BANCOMER 0141013416	(PAGO DE IMPUESTOS Y NOMINA)	111,415.00
BBVA BANCOMER 0144313003	(GASTOS DE OPERACION)	89,137.00
BBVA BANCOMER (SUBCUENTA 3)	(CUENTAS PARA TRANSPASOS)	31.00
BBVA BANCOMER 00144925319	(REMANENTES)	13.00

TOTAL 3,127,299.00

NOTA 2

MOBILIARIO Y EQUIPO DE ADMINISTRACION. EL SALDO DE ESTA CUENTA ES POR LA CANTIDAD DE \$ 416,843.00 Y REPRESENTA LOS ACTIVOS QUE SE ENCUENTRAN EN EL FIDEICOMISO LOS CUALES SON LOS SIGUIENTES:

MUEBLES DE OFICINA Y ESTANTERIA	130,863.00
EQUIPO DE CÓMPUTO Y DE TECNOLOGÍA DE LA INFORMACIÓN	285,980.00
TOTAL	<u>\$ 416,843.00</u>

NOTA 4

PROVEEDORES POR PAGAR A CORTO PLAZO. EL SALDO DE ESTA CUENTA ES POR LA CANTIDAD DE \$ 18,914,102 Y REPRESENTAN LOS PAGOS PENDIENTES QUE SE DEBEN A LOS PROVEEDORES LOS CUALES SON LOS SIGUIENTES:

VIRTUOSO	332,539.00
BODACLICK MÉXICO S.A. DE C.V.	348,000.00

FIDELICOMISO TURISMO MORELOS

PR3 1416 S.A. DE C.V.	116,000.00
IMPRESIONES E IMAGENNES DE CUERNAVACA S.A. DE C.V.	307,110.00
TV AZTECA PUBLICIDAD CAMPAÑA	3,000,000.00
RADIO AMERICA DE MEXICO S.A. DE C.V.	3,180,000.00
NEW WORD MONKEYS S.A.P.I. DE C.V.	260,865.00
FOLLETERIA IMPRESOS DE MORELOS TESOROS	75,748.00
TELEVISA S.A. DE C.V.	1,350,000.00
VIDEO PROMOCIONAL DE LA CONTRALORIA	87,000.00
GRUPO MILENIO	6,449,785.00
ADAPTACION DEL VIDEO MORELOS	98,738.00
GRUPO VIXEY ESPECTACULARES DE MORELOS	181,941.00
VISCOM S.A. DE C.V.	487,200.00
RACK STAR S.A. DE C.V.	2,575,200.00
ROBERTO CARLOS SALAZAR RESENDIZ	17,826.00
FIGUEROA ALMANZA Y ASOCIADOS S.C.	29,500.00
WORLD CONGRESS OF THE INTERNATIONAL SOCI	23,098.00
EDUARDO FEDERICO PAHLE RABAGO	95,120.00
IMPUESTOS Y DERECHOS	6,448.00
TOTAL	\$ 18,818,982.00

NOTA 4 PARTICIPACIONES Y APORTACIONES. EL SALDO DE ESTA CUENTA ES POR LA CANTIDAD DE \$2,821,145.00 Y

REPRESENTA LOS RECURSOS DESTINADOS A CUBRIR LAS PARTICIPACIONES Y APORTACIONES PARA LAS ESTIDADES FEDERATIVAS Y LOS MUNICIPIOS INCLUYE LOS RECURSOS DESTINADOS A LA EJECUCION DE PROGRAMAS FEDERALES A TRAVES DE LAS ENTIDADES FEDERALES Y LOS MUNICIPIOS MEDIANTE LA REASIGNACION DE RESPONSABILIDADES Y RECURSOS PRESUPUESTARIOS, EN LOS TERMINOS DE LOS CONVENIOS QUE CELEBRAN CON EL GOBIERNO FEDERAL. ADEMAS DE LOS RECURSOS QUE SE DESTINAN PARA EL SOSTENIMIENTO Y DESEMPEÑO DE LAS ACTIVIDADES DE LOS ENTES PÚBLICOS LAS CUALES SON

LAS SIGUIENTES:

PARTICIPACIONES Y APORTACIONES.

UN PESO ADICIONAL IMPUESTOS
 PRODUCTOS FINANCIEROS

2,798,550.00
 22,595.00

TOTAL

\$ 2,821,145.00

NOTA 5

SERVICIOS PERSONALES. EL SALDO DE ESTA CUENTA ES POR LA CANTIDAD DE \$ 2,444,848 Y REPRESENTA LAS REMUNERACIONES DEL PERSONAL AL SERVICIO DE LOS ENTES PÚBLICOS LOS CUALES SON LOS SIGUIENTES:

REMUNERACIONES AL PERSONAL
 REMUNERACIONES ADICIONALES Y ESPECIALES
 INFONAVIT
 OTRAS PRESTACIONES SOCIALES Y ECONOMICAS

744,020.00
 397,695.00
 37,751.00
 2,459.00

TOTAL

\$ 1,181,925.00

NOTA 6

MATERIALES Y SUMINISTROS. EL SALDO DE ESTA CUENTA ES POR LA CANTIDAD DE \$276,194.00 Y REPRESENTA LAS ASIGNACIONES DESTINADAS A LA ADQUISICIÓN DE TODA CLASE DE INSUMOS Y SUMINISTROS REQUERIDOS PARA EL DESEMPEÑO DE LAS ACTIVIDADES ADMINISTRATIVAS LAS CUENTAS SON LAS SIGUIENTES:

MATERIALES DE
 ADMINISTRACIÓN
 ALIMENTOS Y UTENSILIOS

271,854.00
 4,340.00

TOTAL

\$ 276,194.00

FIDEICOMISO TURISMO MORELOS

NOTA 7

SERVICIOS GENERALES. EL SALDO DE ESTA CUENTA ES POR LA CANTIDAD DE \$ 11,137,869 Y REPRESENTA LAS ASIGNACIONES DESTINADAS A CUBRIR EL COSTO DE TODO TIPO DE SERVICIOS QUE SE CONTRATEN CON PARTICULARES O INSTITUCIONES DEL PROPIO SECTOR PÚBLICO: ASÍ COMO LOS SERVICIOS OFICIALES REQUERIDOS PARA EL DESEMPEÑO DE ACTIVIDADES VINCULADAS CON LA FUNCIÓN PÚBLICA LAS CUALES SON LAS SIGUIENTES:


SERVICIOS DE APOYO ADMINISTRATIVO, FOTOCOPIADO	31,285.00
DIFUSION POR RADIO, TELEVISIÓN Y OTROS MEDIOS	52,200.00
Ferias y exposiciones	982,309.00
Eventos y convenciones	933,683.00
SERVICIO TELEFONICO	50,144.00
GASTOS MENORES	1,489.00
SERVICIOS PROFESIONALES	63,470.00
SERVICIOS FINANCIEROS	161,021.00
IMPUESTOS Y DERECHOS	2,672.00
TOTAL	\$ 2,278,273.00

ajo protesta de decir verdad declaramos que los Estados Financieros y sus Notas son razonablemente correctos y responsabilidad d


P.D. -



SERGIO PEREA GARZA
DIRECTOR GENERAL DEL FIDEICOMISO TURISMO



BERENICE TOLEDO MATA
SUBDIRECTORA DE ADMINISTRACIÓN Y RECURSOS



FITUR
Fideicomiso Turismo Morelos

Información Presupuestaria

CUENTA PÚBLICA | 2015
FIDEICOMISO TURISMO MORELOS
2o TRIMESTRE

Cuenta Pública 2015.
FIDEICOMISO TURISMO MORELOS
 Estado Analítico de Ingresos.
DEL 1o. DE ENERO AL 30 DE JUNIO DEL 2015

Rubro de Ingresos	Estimado (1)	Ampliaciones y Reducciones (2)	Ingreso		Devengado (4)	Recaudado (5)	Diferencia (6 = 5 - 1)
			Modificado (3 = 1 + 2)				
Impuestos	0	0	0	0	0	0	0
Cuentas y Aportaciones de Seguridad Social	0	0	0	0	0	0	0
Contribuciones de Mejoras	0	0	0	0	0	0	0
Derechos	0	0	0	0	0	0	0
Productos	0	0	0	0	0	0	0
Corriente	0	0	0	0	0	0	0
Capital	0	0	0	0	0	0	0
Aprovechamientos	0	0	0	0	0	0	0
Corriente	0	0	0	0	0	0	0
Capital	0	0	0	0	0	0	0
Ingresos por Ventas de Bienes y Servicios	0	0	0	0	0	0	0
Participaciones y Aportaciones	0	0	0	0	0	0	0
Tratiferencias, Asignaciones, Subsidios y Otras Ayudas	0	2,804,525	2,804,525	2,804,525	2,804,525	2,804,525	2,804,525
Ingresos Derivados de Financiamientos	0	0	0	0	0	0	0
Total	0	2,804,525	2,804,525	2,804,525	2,804,525	2,804,525	2,804,525
Ingreso							
Estado Analítico de Ingresos							
Por Fuente de Financiamiento							
Ingresos del Gobierno	(1)	(2)	(3 = 1 + 2)	(4)	(5)	(6 = 5 - 1)	
Impuestos	0	0	0	0	0	0	0
Contribuciones de Mejoras	0	0	0	0	0	0	0
Derechos	0	0	0	0	0	0	0
Productos	0	0	0	0	0	0	0
Corriente	0	0	0	0	0	0	0
Capital	0	-3,000	-3,000	0	0	0	0
Aprovechamientos	0	3,000	3,000	0	0	0	0
Corriente	0	0	0	0	0	0	0
Capital	0	0	0	0	0	0	0
Participaciones y Aportaciones	0	0	0	0	0	0	0
Transferencias, Asignaciones, Subsidios y Otras Ayudas	0	0	0	0	0	0	0
Ingresos de Organismos y Empresas	0	0	0	0	0	0	0
Cuentas y Aportaciones de Seguridad Social	0	5,000	5,000	0	0	0	0
Ingresos por Ventas de Bienes y Servicios	0	5,000	5,000	0	0	0	0
Transferencias, Asignaciones, Subsidios y Otras Ayudas	0	0	0	0	0	0	0
Ingresos derivados de financiamiento	0	0	0	0	0	0	0
Ingresos Derivados de Financiamientos	0	0	0	0	0	0	0
Total	0	5,000	5,000	0	0	0	0

Cuenta Pública 2015
FIDEICOMISO TURISMO MORELOS
 Estado Analítico del Ejercicio del Presupuesto de Egresos
 Clasificación Económica (por Tipo de Gasto)
DEL 1o. DE ENERO AL 30 DE JUNIO DEL 2015

Concepto	Egresos					
	1 Aprobado	2 Ampliaciones/ (Reducciones)	3 = (1 + 2) Modificado	4 Devengado	5 Pagado	6 = (3 - 4) Subejercicio
Gasto Corriente	27,924,000	-2,703,752	25,220,248	3,715,512	3,715,512	21,504,736
Gasto de Capital	205,000	0	205,000	4,910	4,910	200,090
Amortización de la Deuda y Disminución de Pasivos	0	0	0	0	0	0
Total del Gasto	28,129,000	-2,703,752	25,425,248	3,720,422	3,720,422	21,704,826

Cuenta Pública 2015
FIDELCOMISO TURISMO MORELOS
 Estado Analítico del Ejercicio del Presupuesto de Egresos
 Clasificación por Objeto del Gasto (Capítulo y Concepto)
 DEL 1o. DE ENERO AL 30 DE JUNIO DEL 2015

Concepto	Egresos						Subejercicio 6 = (3 - 4)
	Aprobado 1	Ampliaciones/ Reducciones) 2	Modificado 3 = (1 + 2)	Devergado 4	Pagado 5		
Servicios Personales							
Remuneraciones al Personal de Carácter Permanente	3,847,272	227,534	4,074,806	1,181,924	1,181,924	2,892,882	
Remuneraciones al Personal de Carácter Transitorio	2,564,000	0	2,564,000	744,019	744,019	1,819,981	
Remuneraciones Adicionales y Especiales	0	227,534	227,534	227,534	227,534	0	
Seguridad Social	883,772	0	883,772	0	0	883,772	
Otras Prestaciones Sociales y Económicas	399,500	-3,000	396,500	37,751	37,751	358,749	
Previsiones	0	3,000	3,000	172,620	172,620	-169,620	
Pago de Estímulos a Servidores Públicos	0	0	0	0	0	0	
Materiales y Suministros							
Materiales de Administración, Emisión de Documentos y Artículos Oficiales	2,583,228	5,000	2,588,228	276,194	276,194	2,312,034	
Alimentos y Utensilios	2,427,228	0	2,427,228	268,481	268,481	2,158,747	
Materiales Primas y Materiales de Producción y Comercialización	65,000	0	65,000	4,340	4,340	60,660	
Materiales y Artículos de Construcción y de Reparación	0	0	0	0	0	0	
Productos Químicos, Farmacéuticos y de Laboratorio	10,000	0	10,000	0	0	10,000	
Combustibles, Lubrificantes y Aditivos	0	0	0	0	0	0	
Vestuario, Blancos, Prendas de Protección y Artículos Deportivos	66,000	0	66,000	0	0	66,000	
Materiales y Suministros Para Seguridad	0	0	0	0	0	0	
Herramientas, Refracciones y Accesorios Menores	0	5,000	20,000	3,373	3,373	16,627	
Servicios Generales							
Servicios Básicos	21,493,500	-5,000	21,488,500	2,256,012	2,256,012	19,232,488	
Servicios de Arrendamiento	141,000	0	141,000	50,144	50,144	90,856	
Servicios Profesionales, Científicos, Técnicos y Otros Servicios	1,000,000	0	1,000,000	0	0	1,000,000	
Servicios Financieros, Bancarios y Comerciales	227,000	0	227,000	73,875	73,875	153,125	
Servicios de Instalación, Reparación, Mantenimiento y Conservación	610,000	0	610,000	161,021	161,021	448,979	
Servicios de Comunicación Social y Publicidad	95,000	0	95,000	0	0	95,000	
Servicios de Traslado y Viajes	5,400,000	-5,000	5,395,000	52,200	52,200	5,342,800	
Servicios Oficiales	906,000	0	906,000	108	108	905,892	
Otros Servicios Generales	14,008,000	0	14,008,000	1,915,992	1,915,992	12,092,008	
	6,500	0	6,500	2,672	2,672	3,828	
Transferencias, Asignaciones, Subsidios y Otras Ayudas							
Transferencias Internas y Asignaciones al Sector Público	0	0	0	0	0	0	
Transferencias al Resto del Sector Público	0	0	0	0	0	0	
Subsidios y Subvenciones	0	0	0	0	0	0	
Ayudas Sociales	0	0	0	0	0	0	
Pensiones y Jubilaciones	0	0	0	0	0	0	
Transferencias a Fideicomisos, Mandatos y Otros Análogos	0	0	0	0	0	0	
Transferencias a la Seguridad Social	0	0	0	0	0	0	
Donativos	0	0	0	0	0	0	
Transferencias al Exterior	0	0	0	0	0	0	

Cuenta Pública 2015.
FIDEICOMISO TURISMO MORELOS
 Estado Analítico del Ejercicio del Presupuesto de Egresos
 Clasificación por Objeto del Gasto (Capítulo y Concepto)
 DEL 1o. DE ENERO AL 30 DE JUNIO DEL 2015

Concepto	Egresos					
	Aprobado 1	Ampliaciones/ Reducciones) 2	Modificado 3 = (1 + 2)	Devengado 4	Pagado 5	Subejercicio 6 = (3 - 4)
Bienes Muebles, Inmuebles e Intangibles	205,000	0	205,000	0	0	205,000
Mobiliario y Equipo de Administración	205,000	0	205,000	0	0	205,000
Mobiliario y Equipo Educativo y Recreativo	0	0	0	0	0	0
Equipo e Instrumental Médico y de Laboratorio	0	0	0	0	0	0
Vehículos y Equipo de Transporte	0	0	0	0	0	0
Equipo de Defensa y Seguridad	0	0	0	0	0	0
Maquinaria, Otros Equipos y Herramientas	0	0	0	0	0	0
Activos Biológicos	0	0	0	0	0	0
Bienes Inmuebles	0	0	0	0	0	0
Activos Intangibles	0	0	0	0	0	0
Inversión Pública	0	0	0	0	0	0
Obra Pública en Bienes de Dominio Público	0	0	0	0	0	0
Obra Pública en Bienes Propios	0	0	0	0	0	0
Proyectos Productivos y Acciones de Fomento	0	0	0	0	0	0
Inversiones Financieras y Otras Provisiones	62,000	0	62,000	0	0	62,000
Inversiones Para el Fomento de Actividades Productivas	0	0	0	0	0	0
Acciones y Participaciones de Capital	0	0	0	0	0	0
Compra de Títulos y Valores	0	0	0	0	0	0
Concesión de Préstamos	0	0	0	0	0	0
Inversiones en Fideicomisos, Mandatos y Otros Análogos	0	0	0	0	0	0
Otras Inversiones Financieras	0	0	0	0	0	0
Provisiones para Contingencias y Otras erogaciones Especiales	62,000	0	62,000	0	0	62,000
Participaciones y Aportaciones	0	0	0	0	0	0
Participaciones	0	0	0	0	0	0
Aportaciones	0	0	0	0	0	0
Convenios	0	0	0	0	0	0
Deuda Pública	0	0	0	0	0	0
Amortización de la Deuda Pública	0	0	0	0	0	0
Intereses de la Deuda Pública	0	0	0	0	0	0
Comisiones de la Deuda Pública	0	0	0	0	0	0
Gastos de la Deuda Pública	0	0	0	0	0	0
Costo por Coberturas	0	0	0	0	0	0
Apoyos Financieros	0	0	0	0	0	0
Adeudos de Ejercicios Fiscales Anteriores (Aderfas)	0	0	0	0	0	0
Total del Gasto	28,191,000	42	28,418,534	3,714,130	3,714,130	24,704,404

Cuenta Pública 2015
FIDELCOMISO TURISMO MORELOS
 Estado Analítico del Ejercicio del Presupuesto de Egresos
 Clasificación Funcional (Finalidad y Función)
DEL 1o. DE ENERO AL 30 DE JUNIO DEL 2015

Concepto	Egresos					
	Aprobado 1	Ampliaciones/ (Reducciones) 2	Modificado 3 = (1 + 2)	Devengado 4	Pagado 5	Subejercicio 6 = (3 - 4)
Gobierno						
Legislación	0	0	0	51,231	4,564,560	-51,231
Justicia	0	0	0	51,231	4,564,560	-51,231
Coordinación de la Política de Gobierno	0	0	0	0	0	0
Relaciones Exteriores	0	0	0	0	0	0
Asuntos Financieros y Hacendarios	0	0	0	0	0	0
Seguridad Nacional	0	0	0	0	0	0
Asuntos de Orden Público y de Seguridad Interior	0	0	0	0	0	0
Otros Servicios Generales	0	0	0	0	0	0
Desarrollo Social						
Protección Ambiental	0	0	0	0	0	0
Vivienda y Servicios a la Comunidad	0	0	0	0	0	0
Salud	0	0	0	0	0	0
Recreación, Cultura y Otras Manifestaciones Sociales	0	0	0	0	0	0
Educación	0	0	0	0	0	0
Protección Social	0	0	0	0	0	0
Otros Asuntos Sociales	0	0	0	0	0	0
Desarrollo Económico						
Asuntos Económicos, Comerciales y Laborales en General	0	0	0	0	0	0
Agricultura, Silvicultura, Pesca y Caza	0	0	0	0	0	0
Combustibles y Energía	0	0	0	0	0	0
Minería, Manufacturas y Construcción	0	0	0	0	0	0
Transporte	0	0	0	0	0	0
Comunicaciones	0	0	0	0	0	0
Turismo	0	0	0	0	0	0
Ciencia, Tecnología e Innovación	0	0	0	0	0	0
Otras Industrias y Otros Asuntos Económicos	0	0	0	0	0	0
Otras no Clasificadas en Funciones Anteriores						
Transacciones de la Deuda Pública / Costo Financiero de la Deuda	0	0	0	0	0	0
Transferencias, Participaciones y Aportaciones entre Diferentes Niveles y Ordenes de Gobierno	0	0	0	0	0	0
Sanearamiento del Sistema Financiero	0	0	0	0	0	0
Adeudos de Ejercicios Fiscales Anteriores	0	0	0	0	0	0
Total del Gasto	0	0	0	51,231	4,564,560	-51,231

FIDELCOMISO TURISMO MORELOS
Indicadores de Postura Fiscal
DEL 1o. DE ENERO AL 30 DE JUNIO DEL 20

Concepto	Estimado	Devengado	Pagado ³
I. Ingresos Presupuestarios (I=1+2)	0	0	0
1. Ingresos del Gobierno de la Entidad Federativa ¹	0	0	0
2. Ingresos del Sector Paraestatal ¹	0	0	0
II. Egresos Presupuestarios (II=3+4)	0	0	0
3. Egresos del Gobierno de la Entidad Federativa ²	0	0	0
4. Egresos del Sector Paraestatal ²	0	0	0
III. Balance Presupuestario (Superávit o Déficit) (III = I - II)	0	0	0


Concepto	Estimado	Devengado	Pagado ³
III. Balance presupuestario (Superávit o Déficit)	0	0	0
IV. Intereses, Comisiones y Gastos de la Deuda	0	0	0
V. Balance Primario (Superávit o Déficit) (V= III - IV)	0	0	0

Concepto	Estimado	Devengado	Pagado ³
A. Financiamiento	0	0	0
B. Amortización de la deuda	0	0	0
C. Endeudamiento ó desendeudamiento (C = A - B)	0	0	0

¹ Los Ingresos que se presentan son los ingresos presupuestario totales sin incluir los ingresos por financiamientos. Los Ingresos del Gobierno de la Entidad Federativa corresponden a los del Poder Ejecutivo, Legislativo Judicial y Autónomos

² Los egresos que se presentan son los egresos presupuestarios totales sin incluir los egresos por amortización. Los egresos del Gobierno de la Entidad Federativa corresponden a los del Poder Ejecutivo, Legislativo, Judicial y Organos Autónomos

³ Para Ingresos se reportan los Ingresos recaudados; para egresos se reportan los egresos pagados



FITUR

Fideicomiso Turismo Morelos

Anexos

CUENTA PÚBLICA | FIDEICOMISO TURISMO MORELOS | 2015
2º TRIMESTRE



MORELOS
PODER EJECUTIVO

Relación de Bienes Muebles que Componen el Patrimonio
Cuenta Pública 2015
(Pesos)

FIDELICOMISO TURISMO MORELOS

Código	Descripción del Bien Mueble	Valor en lbsros
	ESCRITORIO OXFORD	875
	SILLA SALAMANCA	1,211
	MESA DE TRABAJO	2,999
	MOBILIARIO Y ENSERES MENORES	243,832
	ESCRITORIO SECRETARIAL	1,809
	ARCHIVERO 4 GAVETAS	1,809
	ARCHIVERO 4 GAVETAS	1,689
	ESCRITORIO SECRETARIAL	1,634
	MUEBLE DE COMPUTO DENVER	1,224
	ARCHIVERO DE 2 GAVETAS	5,796
	CANON NEC NP610 TIRO CORTO	24,000
	EXTINTOR NUEVO COMPLETO CARGADO	3,995
	ARCHIVERO 4 GAVETAS	4,379
	COMPUTADOR KK-TAE616	6,050
	ENGARGOLADORA COMBO	1,624
	MESA C/PATA CROMADA	1,530
	MESA C/PATA CROMADA	1,530
	SILLON EJECUTIVO ROMA	1,530
	ANAQUELES DE ALUMINIO	943
	ESTANTES DE ALUMINIO	2,760
	HP PAVILLO 7730	4,771
	3 COMPUTADORAS DE ESCRITORIO	20,250
	IMPRESORA HP MULTIFUNSIONAL	19,544
	MUEBLE DE COMPUTO YORK	29,931
	8 SILLAS SECRETARIAL PRINTAFORMA	1,740
	2 LIBEROS LME600N	894
	ESCRITORIO METALICO	6,256
	MESA C/PATA CROMADA	1,320
	ESCRITORIO METALICO	1,873
	REFRIGERADOR DE 7'	1,035
	ANAQUELES METALICOS	1,873
	ESCRITORIO DE UN PEDESTAL	2,287
	TOTAL	4,430
		2,351
		411,933

