

UNIVERSIDAD TECNOLÓGICA DEL SUR DEL ESTADO DE MORELOS
ESTADO DE SITUACIÓN FINANCIERA
AL 31 DE DICIEMBRE 2013

	MES ANTERIOR ACUMULADO		MES ACTUAL		VARIACIONES		MES ANTERIOR ACUMULADO		MES ACTUAL		VARIACIONES	
						IMPORTE						IMPORTE
ACTIVO												
ACTIVO CIRCULANTE												
Efectivo	7,139,283.22	6,958,157.42	-	181,125.80				292,945.05	3,351,841.62			3,058,896.57
Bancos/Tesorería	17,000.00	-	(17,000.00)				35,654.16	704,884.00				669,229.84
Inversiones Bancarias Temporales (hasta 3 meses)	326,597.27	298,315.57	(28,281.70)				105,393.33	253.24				(105,140.09)
Derechos a recibir Efectivo o Equivalentes	6,407,781.94	5,366,246.67	(1,041,535.27)				122,485.54	487,864.76				365,379.22
Cuentas por cobrar a corto plazo	218,760.76	751,534.54	532,773.78				29,412.02	0.02				(29,412.00)
Deudores Diversos por cobrar a corto plazo	82,112.40	463,456.44	381,344.04				-					2,158,839.60
Derechos a recibir Bienes o Servicios	1,799.94	-	(1,799.94)				-					-
Anticipo a Proveedores por Adquisición de Bienes y Prestación de Servicios.												
Almacenes												
Almacén de materiales y suministros de Consumo												
Otros Activos Circulantes												
Valores en Garantía	68,703.10	68,703.10	-				292,945.05	3,351,841.62				3,058,896.57
Subsidio al Empleo	16,587.81	9,901.10	(6,686.71)				638,080.04	1,773,415.61				1,135,335.57
ACTIVO NO CIRCULANTE	2,383,841.67	3,582,107.65	1,198,265.98				638,080.04	1,773,415.61				1,135,335.57
Bienes inmuebles, infraestructura y construcc.												
Terrenos												
Edificios												
Bienes muebles												
Mobiliario y Equipo de administración	293,637.04	584,210.08	290,573.04				8,592,099.80	5,415,007.84				(3,109,709.20)
Mobiliario y Equipo de administración Donado	638,080.04	1,327,905.36	689,825.32				7,260,985.34	4,117,584.76				(3,143,400.58)
Mobiliario y Equipo educacional y recreativo	595,952.79	669,879.18	73,726.39				774,186.95	740,497.57				(33,691.38)
Mobiliario y Equipo educacional y recreativo Donado	-	222,983.32	222,983.32				556,925.51					-
Equipo de Transporte	771,930.00	771,930.00	-									
Maquinaria, otros Equipos y Herramientas	46,802.80	46,802.80	-									
Depreciación de Bienes Muebles	-	(503,919.45)	(503,919.45)									
ACTIVOS INTANGIBLES												
Software	37,439.00	37,439.00	-				9,230,179.84	7,188,423.45				(2,041,756.39)
Software Donado	-	425,077.36	425,077.36				9,523,124.89	10,540,265.07				1,017,140.18
SUMA DE ACTIVO	9,523,124.89	10,540,265.07	1,017,140.18									

Elaboró

C. P. Edith Rebollo Rodríguez
Coordinadora de Contabilidad
Ced. Prof. 6094290

Revisó

C. Marisol Figueroa Hernández
Jefa de Servicios Administrativos

Vo.Bo.

C. P. Octavio Rosales Gutiérrez
Director de Administración y Finanzas
Ced. Prof. 5810860

Autorizó

Dr. Jesús Mariano Conza Juárez
Rector

CONCEPTO	ACUMULADO AL MES		VARIACIONES	
	IMPORTE ANTERIOR	IMPORTE ACTUAL	IMPORTE DEL MES	%
INGRESOS Y OTROS BENEFICIOS	17,993,826.04	20,656,592.31	2,662,766.27	100.00
INGRESOS DE GESTION	2,045,175.03	2,523,364.48	478,189.45	
Ingresos por Venta de Bienes y Servicios de organismos Descentralizados	2,045,175.03	2,523,364.48	478,189.45	17.96
PARTICIPACIONES, APORTACIONES, TRANSFERENCIAS, ASIGNACIONES, SUBSIDIOS Y OTRAS AYUDAS	15,876,154.07	18,049,885.00	2,173,730.93	
Tranferencias Internas y Asignaciones al Sector Publico	9,804,876.07	11,252,030.00	1,447,153.93	54.35
Subsidios y Subvenciones	6,071,278.00	6,797,855.00	726,577.00	27.29
Ingresos Financieros	72,496.94	83,342.83	10,845.89	
Intereses Ganados de Valores, Creditos Bonos y Otros.	72,496.94	83,342.83	10,845.89	0.41
GASTOS Y OTRAS PERDIDAS	10,732,840.70	16,539,007.55	5,806,166.85	209.09
GASTOS DE FUNCIONAMIENTO	10,684,870.72	16,252,542.93	5,567,672.21	
Servicios Personales	7,544,038.13	12,559,742.80	5,015,704.67	188.36
Materiales y Suministros	1,077,018.74	1,283,629.64	206,610.90	7.76
Servicios Generales	2,013,513.85	2,358,870.49	345,356.64	12.97
Transferencias, Asignaciones, Subsidio y otras Ayudas	50,300.00	50,300.00	-	-
OTROS GASTOS Y PERDIDAS	47,969.98	286,464.62	238,494.64	
OTROS GASTOS Y VARIOS	47,969.98	286,464.62	238,494.64	-
AHORRO /DESAHORRO DEL EJERCICIO	7,260,985.34	4,117,584.76	(3,143,400.58)	(118.05)
SUMA:	17,993,826.04	20,656,592.31	2,662,766.27	91.04

Elaboró

C.P. Edith Rebolledo Rodríguez
Coordinadora de Contabilidad

Revisó

C. Marisol Figueroa Hernández
Jefa de Servicios Administrativos


Vo.Bo.


C.P. Octavio Rosales Gutiérrez
Director de Administración y Finanzas


Autorizó


Dr. Jesús María Cortés Juárez
Rector

CONCEPTO	IMPORTE ACUMULADO AL MES DEL INFORME		
	ASIGNACIÓN ORIGINAL	MES ANTERIOR nov-13	MES ACTUAL dic-13
ORIGEN		18,843,696.60	24,565,359.44
INGRESOS Y OTROS BENEFICIOS		17,993,826.04	20,656,592.31
INGRESOS DE GESTIÓN			
Ingresos Por venta de Bienes y Servicios de Organismos Descentralizados		2,045,175.03	2,523,364.48
TRANSFERENCIAS, ASIGNACIONES Y SUBSIDIOS Y OTRAS AYUDAS			
Transferencias Internas y Asignaciones al sector Público	10,500,000.00	9,804,876.07	11,252,030.00
SUBSIDIOS Y SUBVENCIONES			
Subsidio Federal	5,716,577.00	6,071,278.00	6,797,855.00
OTROS INGRESOS Y BENEFICIOS			
Ingresos Financieros		72,496.94	83,342.83
Aumento del patrimonio			-
Resultado de ejercicios anteriores		556,925.51	556,925.51
Reserva por contingencias			
		292,945.05	3,351,841.62
PASIVO			
Servicios personales por pagar a c /plazo		35,654.16	704,884.00
Proveedores por pagar a corto plazo		105,393.33	253.24
Retenciones y contribuciones por pagar a corto plazo		122,485.54	487,864.76
Otras cuentas por pagar a corto plazo		29,412.02	0.02
Otras provisiones a corto plazo		-	2,158,839.60
Ingresos por clasificar			-
		11,120,744.71	17,832,602.73
APLICACIÓN			
Servicios Personales		7,544,038.13	12,559,742.80
Materiales y Suministros		1,077,018.74	1,283,629.64
Servicios Generales		2,013,513.85	2,358,870.49
Transferencias, Asignaciones, Subsidio y otras Ayudas		50,300.00	50,300.00
Otros Gastos Varios		47,969.98	286,464.62
Derechos por recibir Efectivo o Equivalentes		300,873.16	1,214,990.98
Anticipo a proveedores		1,739.94	-
Valores en garantía		68,703.10	68,703.10
Subsidio al empleo		16,587.81	9,901.10
		7,722,951.89	6,732,756.71
FLUJOS NETOS DE EFECTIVO POR ACTIVIDADES DE OPERACIÓN		971,572.68	1,068,194.47
FLUJOS NETOS DE EFECTIVO POR ACTIVIDADES DE INVERSIÓN			
APLICACIÓN			
Bienes Inmuebles y Muebles		971,572.68	1,068,194.47
		6,751,379.21	5,664,562.24
EFFECTIVO Y EQUIVALENTES AL INICIO DEL EJERCICIO			
INCREMENTO/DISMINUCIÓN NETA EN EL EFECTIVO Y EQUIVALENTES			- 1,086,816.97
Saldo bancario al 1 de Diciembre 2013			326,597.27
Efectivo (caja)			17,000.00
Inversiones Temporales			6,407,781.94
			\$ 6,751,379.21
EFFECTIVO Y EQUIVALENTES AL INICIO DEL EJERCICIO			
Saldo bancario al 31 de Diciembre 2013			298,315.57
Efectivo (caja)			0.00
Inversiones Temporales			5,366,246.67
			\$ 5,664,562.24
EFFECTIVO Y EQUIVALENTES AL FINAL DEL EJERCICIO			

Elaboró

C.P. Edith Rebolledo Rodríguez
Coordinadora de Contabilidad

Revisó

C. Marisol Figueroa Hernández
Jefa de Servicios Administrativos

Vo.Bo.

C.P. Octavio Rosales Gutiérrez
Director de Administración y Finanzas

Autorizó

Dr. Jesús Hilario Coria Juárez
Rector

UNIVERSIDAD TECNOLÓGICA DEL SUR DEL ESTADO DE MORELOS

ORIGEN Y APLICACIÓN DE LOS RECURSOS

AL 31 DE DICIEMBRE DE 2013

CONCEPTO	ACUMULADO AL MES		VARIACIONES		
	IMPORTE ANTERIOR	%	IMPORTE ACTUAL	IMPORTE DEL MES	%
OPERACIÓN:					
Remanente de ejercicios anteriores	-	-	-	-	-
Remanente del ejercicio actual	7,260,985.34	107.55	4,117,584.76	(3,143,400.58)	289.23
Depreciación y amortización	-	-	-	-	-
Reserva por contingencias	556,925.51	8.25	556,925.51	-	-
CAMBIOS EN ACTIVOS Y PASIVOS DE OPERACIÓN.					
Otras Cuentas por pagar a corto plazo	29,412.02	0.44	0.02	(29,412.00)	2.71
Proveedores por pagar a corto plazo	105,393.33	1.56	253.24	(105,140.09)	9.67
Sueldos por pagar a corto plazo	35,654.16	0.53	(0.33)	(35,654.49)	3.28
Aguinaldos por pagar	-	-	704,884.33	704,884.33	(64.86)
Retenciones y contribuciones	122,485.54	1.81	487,864.76	365,379.22	(33.62)
Otras Provisiones a corto plazo	-	-	2,158,839.60	2,158,839.60	(198.64)
Ingresos por clasificar	-	-	-	-	-
Almacén	-	-	-	-	-
Derechos a recibir en Efectivo o Equivalentes	(300,873.16)	(4.46)	(1,214,990.98)	(914,117.82)	84.11
Subsidio al empleo	(16,587.81)	(0.25)	(9,901.10)	6,686.71	(0.62)
Depositos engarantía	(68,703.10)	(1.02)	(68,703.10)	-	-
Anticipo a proveedores	(1,739.94)	(0.03)	-	1,739.94	(0.16)
RECURSOS UTILIZADOS POR LA OPERACIÓN					
INVERSIÓN					
Bienes muebles	(971,572.68)	(14.39)	(1,068,194.47)	(96,621.79)	8.89
SALDO AL FINAL DEL PERÍODO	6,751,379.21	100.00	5,664,562.24	(1,086,816.97)	100.00

Elaboró

C.P. Edith Rebolledo Rodríguez
Coordinadora de Contabilidad

Revisó

C. Marisol Figueroa Hernández
Jefa de Servicios Administrativos

Vo.Bo.

C.P. Octavio Rosales Gutiérrez
Director de Administración y Finanzas

Autorizó

Dr. Jesús Hilario Coria Juárez
Rector




UTSEM
UNIVERSIDAD TECNOLÓGICA DEL
SUR DEL ESTADO DE MORELOS

UNIVERSIDAD TECNOLÓGICA DEL SUR DEL ESTADO DE MORELOS
AVANCE DEL EJERCICIO PRESUPUESTAL DE INGRESOS MENSUAL ACUMULADO


AL 31 DE DICIEMBRE 2013

RUBRO	ESTIMADO	AMPLIACIÓN	REDUCCIÓN	MODIFICADO	DEVENGADO	RECAUDADO	AVANCE %
INGRESOS DE GESTIÓN							
Ingresos por venta de Bienes y Servicios de Org. Descentralizados	1,083,000.00	1,523,707.31	0	2,606,707.31	2,606,707.31	2,143,427.86	10.38
PARTICIPACIONES, APORTACIONES, TRANSFERENCIA, ASIG, SUBSIDIOS Y AYUDAS							
Transferencia Internas y Asignaciones al Sector Público	10,500,000.00	752,030.00	0	11,252,030.00	11,252,030.00	10,500,495.46	50.83
SUBSIDIOS Y SUBVENCIONES							
Subsidio Federal	5,716,577.00	1,081,278.00	0	6,797,855.00	6,797,855.00	6,797,855.00	32.91
TOTAL	17,299,577.00	3,357,015.31	-	20,656,592.31	20,656,592.31	19,441,778.32	94.12


Elaboró


C.P. Edith Rebolledo Rodríguez
Coordinadora de contabilidad

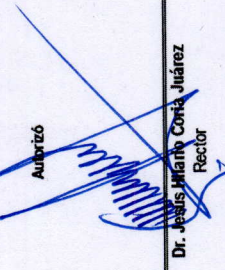
Revisó


C. Marisol Figueroa Hernández
Jefa de servicios Administrativos

Vo.Bo


C.P. Octavio Rosales Gutiérrez
Director de Administración y Finanzas

Autorizó


Dr. Jesús Miraflores Cortés Juárez
Rector

UNIVERSIDAD TECNOLÓGICA DEL SUR DEL ESTADO DE MORELOS
INFORME ANALÍTICO DEL EJERCICIO DEL PRESUPUESTO POR PROGRAMA Y SUBPROGRAMA DEL "GOBIERNO FEDERAL"

AL 31 DE DICIEMBRE DE 2013

FECHA DE ELABORACIÓN		2014
29	ENERO	

CONCEPTO	PRESUPUESTO ORIGINAL AUTORIZADO (1)	AMPLIACIÓN O REDUCCIÓN (2)	PRESUPUESTO MODIFICADO 1 + - 2 (3)	REMANENTE P.TTO. (EJ. ANT.) (4)	PRESUPUESTO RADICADO DICIEMBRE (5)	PRESUPUESTO EJERCIDO ACUMULADO A NOVIEMBRE (6)	MENSUAL						AJUSTE (13)	TOTAL (13) 7+8+9+10+11+12	DIF. P. RAD. REMAN. Y P.TTO. EJERC. (15) (4+5)-14	DIFERENCIA (16) 5-14					
							PRESUPUESTO ORIGINAL AUTORIZADO (1)	PRESUPUESTO MODIFICADO 1 + - 2 (3)	REMANENTE P.TTO. (EJ. ANT.) (4)	PRESUPUESTO RADICADO DICIEMBRE (5)	PRESUPUESTO EJERCIDO ACUMULADO A NOVIEMBRE (6)	ADMINISTRACIÓN (7)					VINCULACIÓN (8)	ACADÉMICA (9)	SERV. ESCOLARES (10)	PRENSA (11)	PLANEACIÓN (12)
1000 SERVICIOS PERSONALES	5,044,874.00	750,278.01	5,795,152.01	5,795,152.01	5,795,152.01	3,501,401.83							1,822,911.13	470,839.05	470,839.05						
1131 Sueldos Base	3,519,762.96	566,925.03	4,086,687.99	4,086,687.99	4,086,687.99	3,344,012.85	129,975.25	85,098.80	11,886.50				271,836.09	3,615,848.94	470,839.05						
1211 Honorarios asimilados	0.00	0.00	0.00	0.00	0.00	0.00	-40.00						-40.00	0.00	0.00						
1321 Prima vacacional	159,982.80	-98,370.84	61,611.96	61,611.96	34,606.20	34,606.20		25,603.73					27,005.76	61,611.96	0.00						
1323 Gratificación de fin de año	407,437.76	-39,649.26	367,788.50	367,788.50	367,788.50	5,403.28	152,926.24	104,777.16	12,599.85				362,365.22	367,788.50	0.00						
1411 Cuotas al ISSSTE	594,447.76	-594,447.76	0.00	0.00	0.00	0.00							0.00	0.00	0.00						
1441 Aportaciones para seguro de vida	18,000.00	-35.40	17,964.60	17,964.60	17,964.60	17,964.60							0.00	17,964.60	0.00						
1442 Seguro de gastos médicos mayores	0.00	0.00	0.00	0.00	0.00	0.00							0.00	0.00	0.00						
1594 Despesa	137,113.20	-52,078.04	85,035.16	85,035.16	85,035.16	79,446.16	4,036.50	621.00					5,589.00	85,035.16	0.00						
1596 Otras prestaciones	22,061.58	-2,132.84	19,928.74	19,928.74	19,928.74	19,928.74							0.00	19,928.74	0.00						
1597 Bonificación fiscal	196,067.94	-119,352.68	76,715.26	76,715.26	76,715.26	0.00	76,715.26						0.00	76,715.26	0.00						
1611 Previsiones de carácter laboral	0.00	1,079,419.80	1,079,419.80	1,079,419.80	1,079,419.80	1,079,419.80							1,079,419.80	1,079,419.80	0.00						
2600 MATERIALES Y SUMINISTROS	206,148.00	-46,414.74	159,733.26	159,733.26	159,733.26	146,663.95							2,015.30	11,054.01	11,054.01						
2111 Materiales y útiles menores de oficina	41,900.00	6,205.84	48,105.84	48,105.84	48,105.84	47,448.74	21.90	639.20					661.10	48,105.84	0.00						
2121 Materiales y útiles de impresión	36,100.00	-7,134.80	28,965.20	28,965.20	28,965.20	28,965.20							0.00	28,965.20	0.00						
2131 Materiales estadístico y geográfico	0.00	290.00	290.00	290.00	290.00	290.00							0.00	290.00	0.00						
2141 Materiales, útiles y equ. Menores Tec. Inf	7,250.00	-5,395.20	1,854.80	1,854.80	1,854.80	1,508.78	90.20						0.00	1,508.78	0.00						
2211 Productos alimenticios para el personal	13,500.00	0.00	13,500.00	13,500.00	13,500.00	12,724.97							0.00	12,815.17	684.83						
2251 Material impreso e información digital	8,500.00	-6,209.84	2,290.16	2,290.16	2,290.16	688.00							0.00	688.00	1,602.16						
2161 Material de impreza	11,500.00	-122.84	11,377.16	11,377.16	11,377.16	7,119.15	125.00						0.00	7,244.15	4,133.01						
2171 Material y útiles de enseñanza	10,000.00	-10,000.00	0.00	0.00	0.00	0.00							0.00	0.00	0.00						
2231 Utensilios para la alimentación	0.00	122.84	122.84	122.84	122.84	122.84							0.00	122.84	0.00						
2411 Productos minerales no-metálicos	900.00	-900.00	0.00	0.00	0.00	0.00							0.00	0.00	0.00						
2461 Material Eléctrico	5,733.00	-2,584.97	3,148.03	3,148.03	3,148.03	3,148.03							0.00	3,148.03	0.00						
2462 Material Eléctrico	2,000.00	-2,000.00	0.00	0.00	0.00	0.00							0.00	0.00	0.00						
2471 Artículos metálicos para la construcción	1,500.00	0.00	1,500.00	1,500.00	1,500.00	336.03	151.00						151.00	487.03	1,012.97						
2481 Artículos metálicos para la construcción	2,300.00	-2,300.00	0.00	0.00	0.00	0.00							0.00	0.00	0.00						
2491 Otros materiales y artículos de construcción	1,000.00	-383.50	616.50	616.50	616.50	522.50	84.00						84.00	616.50	0.00						
2531 Medicinas y prod. Farmacéuticos	3,350.00	-2,499.00	851.00	851.00	851.00	5,336.00							0.00	851.00	0.00						
2551 Fibras sintéticas	2,900.00	2,436.00	5,336.00	5,336.00	5,336.00	3,360.00							0.00	5,336.00	0.00						
2611 Combustibles	36,000.00	-4,258.48	31,741.52	31,741.52	31,741.52	30,941.52	400.00						800.00	31,741.52	0.00						
2612 Lubricantes y aditivos	0.00	196.01	196.01	196.01	196.01	196.01							0.00	196.01	0.00						
2712 Uniformes	14,000.00	-10,360.80	3,639.20	3,639.20	3,639.20	3,639.20							0.00	3,639.20	0.00						
2731 Artículos deportivos	4,000.00	-1,500.00	2,500.00	2,500.00	2,500.00	1,740.00							0.00	1,740.00	2,260.00						
2741 Productos Textiles	1,500.00	0.00	1,500.00	1,500.00	1,500.00	1,500.00							0.00	1,500.00	0.00						
2751 Blancos y otros productos	2,215.00	0.00	2,215.00	2,215.00	2,215.00	1,095.98	104.00						104.00	1,199.98	1,015.02						
2911 Herramientas menores	0.00	0.00	0.00	0.00	0.00	0.00							0.00	0.00	0.00						
3000 SERVICIOS GENERALES	535,555.00	-56,854.69	478,700.31	478,700.31	478,700.31	405,583.11							67,588.55	473,171.66	5,488.65						
3111 Energía Eléctrica	29,233.00	64,943.82	94,182.82	94,182.82	94,182.82	74,812.82	5,811.00	2,905.50	10,653.50				19,370.00	94,182.82	0.00						
3131 Agua	5,554.00	-3,702.44	1,851.56	1,851.56	1,851.56	1,851.56							0.00	1,851.56	26.56						
3141 Telefonía Tradicional	31,711.00	-22,390.00	9,321.00	9,321.00	9,321.00	9,321.00							0.00	9,321.00	0.00						
3151 Telefonía Celular	28,420.00	15,395.00	43,725.00	43,725.00	43,725.00	38,460.00	3,222.41	989.17	1,073.42				5,265.00	43,725.00	0.00						
3181 Servicio Postal	1,160.00	1,140.00	2,300.00	2,300.00	2,300.00	2,300.00							0.00	2,300.00	0.00						
3231 Arrendamiento de Mobiliario y Equipo	20,518.45	-9,997.86	10,520.59	10,520.59	10,520.59	9,299.99							0.00	5,678.45	4,842.14						
3251 Arrendamiento de Transporte	108,299.99	-10,000.00	98,299.99	98,299.99	98,299.99	98,299.99							0.00	98,299.99	0.00						
3261 Arrendamiento de Maquinaria, otros equipos y Herramientas	5,218.00	-4,000.00	1,218.00	1,218.00	1,218.00	1,218.00							0.00	1,218.00	0.00						
Otros Arrendamientos	0.00	770.00	770.00	770.00	770.00	770.00							0.00	770.00	0.00						
3311 Servicios de contabilidad, legales y otros	1,508.00	0.00	1,508.00	1,508.00	1,508.00	1,508.00							0.00	1,508.00	0.00						
3341 Servicios de capacitación	1,400.00	160.00	1,560.00	1,560.00	1,560.00	1,560.00	439.07						439.07	1,508.00	0.00						
3361 Servicios de Fotocopistas	5,292.00	-4,619.83	672.17	672.17	672.17	672.17							0.00	672.17	246.53						
3362 Servicios de apoyo administrativos	20,000.00	-19,866.00	104.00	104.00	104.00	104.00	27.81	250.36					278.17	1,313.47	0.00						
3364 Servicios de impresión y Elaboración de Material Informativo	0.00	0.00	0.00	0.00	0.00	0.00							0.00	0.00	0.00						
3363 Servicios de impresión y Formatos Oficiales	22,960.00	-13,912.00	9,048.00	9,048.00	9,048.00	9,048.00	104.00						104.00	104.00	0.00						
3411 Servicios Financieros	0.00	0.00	0.00	0.00	0.00	0.00							0.00	0.00	0.00						

UNIVERSIDAD TECNOLÓGICA DEL SUR DEL ESTADO DE MORELOS
INFORME ANALÍTICO DEL EJERCICIO DEL PRESUPUESTO POR PROGRAMA Y SUBPROGRAMA DEL "GOBIERNO ESTATAL"
AL 31 DE DICIEMBRE DE 2013

CONCEPTO	M E N S U A L												DIFERENCIA (16) 5-14		
	PRESUPUESTO ORIGINAL AUTORIZADO (1)	AMPLIACIÓN O REDUCCIÓN (2)	PRESUPUESTO MODIFICADO (3) 1+/-2	REMANENTE PTO. (E) ANT. (4)	PRESUPUESTO RADICADO A DICIEMBRE (5)	PRESUPUESTO EJERCIDO ACUMULADO DE ENERO A NOVIEMBRE (6)	ADMINISTRACIÓN VINCULACIÓN (7)	ACADEMICA (9)	PRENSA (10)	PLANEACIÓN (11)	TOTAL (13) 7+8+9+10+11+12	AJUSTE		PRESUPUESTO EJERCIDO ACUMULADO A DICIEMBRE (14) 6+13	DIF. P. RAD. SEMAN. Y PTO. EJERC. (15) (4+5)-14
1000. Servicios Personales	7,121,801.19	0.00	7,121,801.19	0.00	7,121,801.19	3,826,935.50					3,157,248.54	0.00	6,984,184.04	137,617.15	
1131 Sueldos base personal permanente	4,692,527.96	-941,868.64	3,550,659.32	0.00	3,550,659.32	3,155,181.50	150,419.58	42,480.17	11,886.50		392,411.24		3,547,592.74	3,066.58	
1211 Honorarios asimilables a salarios	210,000.00	-29,770.01	180,229.99	0.00	180,229.99	62,797.97	33,021.85	10,375.15	2,568.89		87,376.11		62,797.97	117,432.02	
1321 Prima de vacaciones	70,338.00	69,716.28	140,054.28	0.00	140,054.28	52,678.17	589,725.28	282,893.89	44,089.46		1,283,438.70		1,481,256.46	0.00	
1323 Gratificación de fin de año (docentes)	1,235,631.23	245,625.23	1,481,256.46	0.00	1,481,256.46	197,817.76					0.00			0.00	
1373 Salarios Especiales	462,876.00	-462,876.00	0.00	0.00	0.00	0.00					0.00			0.00	
1411 Cotas al lasste	21,600.00	-1,804.51	19,795.49	0.00	19,795.49	0.00	4,167.47	1,562.80	260.47		19,795.49		19,795.49	0.00	
1442 Aportaciones para seguros de gastos médicos mayores	250,000.00	28,769.95	279,769.95	0.00	279,769.95	279,769.95					0.00		279,769.95	0.00	
1594 Despesa	117,828.00	-41,530.00	76,298.00	0.00	76,298.00	66,096.62	4,015.80	5,416.68			10,198.38		76,298.00	0.00	
1596 Otras prestaciones	33,000.00	0.00	33,000.00	0.00	33,000.00	12,590.53					3,290.92		17,118.55	17,118.55	
1597 Bonificación Fiscal	228,000.00	53,317.80	281,317.80	0.00	281,317.80	1,079,419.80	1,079,419.80	1,842.40			1,079,419.80		1,079,419.80	0.00	
1611 Previsiones de carácter laboral	0.00	0.00	0.00	0.00	0.00	0.00					0.00		0.00	0.00	
2000 Materiales y Suministros	1,352,669.65	0.00	1,352,669.65	0.00	1,352,669.65	383,923.32					94,288.93		458,210.25	894,459.40	
2111 Materiales, útiles y espes. Menore de Ofic.	205,000.00	0.00	205,000.00	0.00	205,000.00	84,598.63	13,678.23	120.40			13,798.63		98,397.37	106,602.63	
2121 Materiales y útiles impresión y reproduc.	120,000.00	0.00	120,000.00	0.00	120,000.00	28,684.48	32,604.12				32,604.12		61,288.60	16,711.40	
2141 Materiales y útiles de impresión	24,000.00	0.00	24,000.00	0.00	24,000.00	8,390.08					0.00		8,390.08	15,609.92	
2151 Material impreso y digital	127,000.00	0.00	127,000.00	0.00	127,000.00	61,792.55					3.00		65,207.45	65,207.45	
2161 Material de limpieza	48,000.00	0.00	48,000.00	0.00	48,000.00	5,575.86	338.05				0.00		42,086.09	42,086.09	
2171 Materiales y útiles de enseñanza	60,000.00	0.00	60,000.00	0.00	60,000.00	639.60					0.00		59,360.40	59,360.40	
2231 Productos Alimenticios para personas	72,000.00	0.00	72,000.00	0.00	72,000.00	57,589.41	73.00				5,285.29		62,715.70	9,284.30	
2461 Productos Alimenticios no metálicos	15,000.00	0.00	15,000.00	0.00	15,000.00	1,205.49	5,063.29				0.00		10,735.01	10,735.01	
2462 Material Electrónico	30,000.00	0.00	30,000.00	0.00	30,000.00	4,718.15					0.00		15,000.00	15,000.00	
2471 Artículos Metalicos para la construcción	331,000.00	0.00	331,000.00	0.00	331,000.00	3,580.92					0.00		330,981.99	330,981.99	
2481 Materiales complementarios	15,000.00	0.00	15,000.00	0.00	15,000.00	18.01					0.00		18,010.00	18,010.00	
2491 Otros Mat. y Art. Construcción y reparación	17,000.00	-7,243.34	9,756.66	0.00	9,756.66	1,233.71	154.00				154.00		1,477.77	8,308.89	
2521 Fertilizantes, pesticidas	3,170.30	3,170.30	0.00	0.00	0.00	0.00	3,120.40				0.00		3,170.30	27,854.12	
2531 Medicinas y productos Farmaceuticos	30,000.00	-115.00	29,885.00	0.00	29,885.00	2,045.88					0.00		2,045.88	2,045.88	
2561 Fibras sintéticas, hules y plasticos	84,000.00	0.00	84,000.00	0.00	84,000.00	48,992.70	10,590.00	2,850.00			0.00		64,432.70	3,541.71	
2611 Combustible	8,000.00	0.00	8,000.00	0.00	8,000.00	115.00					0.00		115.00	115.00	
2612 Lubrificantes y aditivos	0.00	115.00	115.00	0.00	115.00	0.00					0.00		0.00	115.00	
2711 Vestuario	65,000.00	-14,999.50	50,000.50	0.00	50,000.50	16,750.40					0.00		16,750.40	16,750.40	
2712 Uniformes	44,010.00	44.01	44,054.01	0.00	44,054.01	44.01					0.00		44,054.01	44,054.01	
2721 Prendas de seguridad y protección	13,000.00	1,890.06	14,890.06	0.00	14,890.06	847.55	230.08	14,890.06			14,890.06		14,890.06	0.00	
2731 Artículos Deportivos	4,000.00	0.00	4,000.00	0.00	4,000.00	0.00					0.00		4,000.00	4,000.00	
2751 Productos textiles	10,000.00	-7,127.08	2,872.92	0.00	2,872.92	8,000.00					0.00		1,077.83	2,922.37	
2761 Herramientas y accesorios textiles	8,000.00	0.00	8,000.00	0.00	8,000.00	3,869.06					0.00		3,869.06	2,872.92	
2821 Relaciones y accesorios menores de edifi de administración, educacional y recreativo	22,992.24	22,992.24	0.00	0.00	0.00	10,114.96					0.00		10,114.96	12,877.28	
2841 Relaciones y accesorios menores de cómputo y tecnologías de la información	8,669.65	6,627.08	15,296.73	0.00	15,296.73	14,022.08					0.00		14,022.08	1,274.65	
2961 Relaciones y accesorios menores de epo	1,080.80	1,080.80	0.00	0.00	0.00	500.00	8,245.00	1,080.80			1,080.80		500.00	1,080.80	
2981 Refacc. Y accesorios menores	500.00	500.00	0.00	0.00	0.00	500.00					0.00		500.00	0.00	
2991 Refacc. Y accesorios menores otros bienes muebles	8,245.00	8,245.00	0.00	0.00	0.00	8,245.00					0.00		8,245.00	0.00	
3000 Servicios Generales	1,789,529.16	120,489.05	1,910,027.21	0.00	1,910,027.21	1,266,402.53					102,335.85		1,366,738.36	541,288.83	
3111 Energía Eléctrica	42,000.00	0.00	42,000.00	0.00	42,000.00	37,043.00					0.00		37,043.00	4,957.00	
3131 Agua	6,000.00	-25.00	5,975.00	0.00	5,975.00	1,865.00					0.00		1,865.00	4,110.00	
3141 Telefonía Tradicional	36,000.00	0.00	36,000.00	0.00	36,000.00	15,522.00					0.00		15,522.00	20,478.00	
3171 Servicios de acceso de internet, redes y procesamiento de información	7,500.00	1,534.86	9,034.86	0.00	9,034.86	1,534.86					0.00		1,534.86	0.00	
3221 Mantenimiento de Edificios	211,404.36	-700.00	210,704.36	0.00	210,704.36	2,706.40					0.00		2,706.40	4,093.60	
3231 Arrendamiento de Equipo y Equipo	60,000.00	-13,245.81	46,754.19	0.00	46,754.19	39,634.89	2,677.37	200.00			2,677.37		42,512.26	4,241.93	
3251 Arrendamiento de Equipo de transporte	10,000.00	-5,756.81	4,243.19	0.00	4,243.19	1,200.00	2,619.19				0.00		2,619.19	0.00	
3281 Otros arrendamientos	30,000.00	5,862.62	35,862.62	0.00	35,862.62	8,022.62	27,840.00				0.00		35,862.62	0.00	
3311 Servicios de contabilidad, Auditoría y relacionados	90,000.00	522.00	90,522.00	0.00	90,522.00	522.00					0.00		522.00	0.00	
3331 Servicios de consultoría	7,200.00	-522.00	6,678.00	0.00	6,678.00	6,678.00	444.35				0.00		6,678.00	83,200.00	
3341 Servicios de Capacitación	0.00	0.00	0.00	0.00	0.00	0.00					0.00		0.00	0.00	
3351 Servicio de fotocopiado	0.00	0.00	0.00	0.00	0.00	0.00					0.00		0.00	0.00	

MJD

3362 Servicio de Apoyo Administrativo	12,000.00	-2,000.00	10,000.00	10,000.00	1,477.56	325.00	8,197.44	1,802.56	8,197.44	8,197.44	6,197.44
3363 Servicios de impresión de formatos oficiales	20,000.00	23,130.00	43,130.00	33,130.00	17,922.00	0.00	15,208.00	1,674.53	15,208.00	15,208.00	15,208.00
3364 Servicios de impresión y elaboración mat	20,000.00	-2,000.00	18,000.00	18,000.00	5,725.88	0.00	11,321.47	6,874.53	11,321.47	11,321.47	11,321.47
3381 Servicio de Vigilancia	337,496.00	99,430.22	436,926.22	436,926.22	391,746.00	14,962.50	14,962.50	436,926.22	10,569.78	10,569.78	10,569.78
3411 Servicios Financieros	16,000.00	-12,000.00	4,000.00	73,000.00	19,650.17	0.00	73,000.00	19,650.17	53,349.83	53,349.83	53,349.83
3451 Seguro de bienes patrimoniales	16,000.00	-70,798.00	81,294.00	120,064.05	7,220.00	0.00	100,434.05	100,434.05	74,074.00	74,074.00	74,074.00
3471 Fletes y maniobras	27,800.00	92,264.05	120,064.05	5,000.00	174.00	1,914.00	2,912.00	2,088.00	2,912.00	2,912.00	2,912.00
3521 Instalación, reparación y mantenimiento de bienes de admón. educación e instructivo	5,000.00	20,089.29	25,089.29	20,089.29	18,770.02	0.00	1,319.19	20,089.21	5,457.49	5,457.49	5,457.49
3522 Mantenimiento de equipo de Transporte	150,000.00	4,000.00	154,000.00	154,000.00	138,235.91	8,203.74	142,439.65	148,542.51	17,706.62	17,706.62	17,706.62
3551 Reparo de maquinaria y equipo	60,000.00	-16,939.27	43,060.73	43,060.73	25,364.11	0.00	17,996.00	25,364.11	17,996.00	17,996.00	17,996.00
3591 Servicio de Jardinería y Fumigación	75,000.00	17,506.60	92,506.60	16,000.00	64,863.50	1,798.00	66,661.50	64,863.50	27,663.00	27,663.00	27,663.00
3621 Difusión por radio, televisión y otros	36,000.00	-20,000.00	16,000.00	7,091.00	4,257.02	0.00	18,742.98	4,257.02	7,091.00	7,091.00	7,091.00
3632 Espectáculos culturales	10,000.00	-2,968.00	7,032.00	23,000.00	4,578.00	0.00	18,422.00	4,578.00	18,422.00	18,422.00	18,422.00
3691 Otros servicios de información	12,900.00	-1,796.00	11,104.00	11,393.40	26,755.50	1,660.00	28,413.90	28,079.50	3,458.50	3,458.50	3,458.50
3711 Pasajes Terrestres	28,802.00	-2,151.00	26,651.00	31,538.00	71,349.00	1,000.00	72,349.00	48,544.97	22,804.03	22,804.03	22,804.03
3751 Viáticos fuera del Estado	3,600.00	3,324.00	6,924.00	21,508.00	1,508.00	1,009.00	2,517.00	6,924.00	2,517.00	2,517.00	2,517.00
3752 Viáticos fuera del Estado	3,600.00	-7,150.02	3,549.98	21,349.98	6,924.00	0.00	21,349.98	6,924.00	20,000.00	20,000.00	20,000.00
3791 Otros servicios de Traslado	28,500.00	-3,508.00	25,000.00	15,492.00	7,586.00	0.00	13,764.98	7,586.00	13,764.98	13,764.98	13,764.98
3811 Gastos de ceremonial	40,000.00	-7,699.75	32,300.25	32,300.25	966.00	0.00	32,300.25	966.00	32,300.25	32,300.25	32,300.25
3821 Congresos y convenciones	20,825.16	-6,200.00	14,625.16	14,625.16	4,140.80	330.00	15,765.96	4,140.80	15,765.96	15,765.96	15,765.96
3851 Exposiciones	10,000.00	330.00	10,330.00	9,670.00	7,699.75	0.00	7,699.75	7,699.75	7,699.75	7,699.75	7,699.75
3851 Impuestos y Derechos	0.00	330.00	330.00	330.00	8,765.00	0.00	8,765.00	8,765.00	8,765.00	8,765.00	8,765.00
3851 Otros gastos por responsabilidades	0.00	330.00	330.00	330.00	8,765.00	0.00	8,765.00	8,765.00	8,765.00	8,765.00	8,765.00
3851 Penas, multas y accesorios	0.00	330.00	330.00	330.00	8,765.00	0.00	8,765.00	8,765.00	8,765.00	8,765.00	8,765.00
3851 Otros gastos por responsabilidades	0.00	330.00	330.00	330.00	8,765.00	0.00	8,765.00	8,765.00	8,765.00	8,765.00	8,765.00
3851 Impuestos sobre nomina	0.00	330.00	330.00	330.00	8,765.00	0.00	8,765.00	8,765.00	8,765.00	8,765.00	8,765.00
4000 Transferencias, asignaciones, subsidios y ayudas	4,700.00	4,700.00	4,700.00	4,700.00	4,700.00	0.00	4,700.00	4,700.00	4,700.00	4,700.00	4,700.00
4412 Premios a Premios recompensas a ganadores de concursos	2,500.00	2,500.00	2,500.00	2,500.00	2,500.00	0.00	2,500.00	2,500.00	2,500.00	2,500.00	2,500.00
4441 Ayudas sociales a actividades científicas o académicas	2,200.00	2,200.00	2,200.00	2,200.00	2,200.00	0.00	2,200.00	2,200.00	2,200.00	2,200.00	2,200.00
5000 Bienes Muebles e Inmuebles	988,030.00	-125,198.05	862,831.95	862,831.95	834,546.50	0.00	834,546.50	834,546.50	28,285.45	28,285.45	28,285.45
5111 Muebles de oficina y estantería	140,000.00	-111,897.05	28,302.95	28,302.95	22,026.08	0.00	6,276.87	22,026.08	6,276.87	6,276.87	6,276.87
5151 Equipo de computo y tecnologías de inform.	150,000.00	-45,538.00	104,462.00	104,462.00	92,767.52	0.00	11,694.48	92,767.52	11,694.48	11,694.48	11,694.48
5191 Otros mobiliarios y epes de administración	14,000.00	11,796.40	25,796.40	25,796.40	25,796.40	0.00	1,199.80	25,796.40	1,199.80	1,199.80	1,199.80
5211 Equipos y aparatos audiovisuales	50,000.00	-2,000.00	48,000.00	48,000.00	46,800.20	0.00	46,800.20	46,800.20	46,800.20	46,800.20	46,800.20
5291 Otros mobiliarios y epes educa. y recreativo	292,030.00	-8,866.40	283,163.60	283,163.60	292,030.00	0.00	6,578.24	292,030.00	6,578.24	6,578.24	6,578.24
5231 Camaras fotograficas y de video	20,000.00	6,978.00	26,978.00	10,111.60	3,533.36	0.00	13,644.96	3,533.36	13,644.96	13,644.96	13,644.96
5621 Maquinaria y equipo industrial	12,000.00	-5,460.00	6,540.00	6,540.00	6,979.00	0.00	526.06	6,979.00	526.06	526.06	526.06
5641 Sistemas aire acondicionado y calefacción	310,000.00	8,298.00	318,298.00	310,000.00	307,990.00	0.00	2,010.00	307,990.00	2,010.00	2,010.00	2,010.00
5411 Vehiculos y Equipo de Transporte	310,000.00	8,298.00	318,298.00	310,000.00	307,990.00	0.00	2,010.00	307,990.00	2,010.00	2,010.00	2,010.00
5651 Epe de comunicación y telecomunicación	22,330.00	22,330.00	22,330.00	22,330.00	22,330.00	0.00	0.00	22,330.00	0.00	0.00	0.00
5911 Software	22,330.00	22,330.00	22,330.00	22,330.00	22,330.00	0.00	0.00	22,330.00	0.00	0.00	0.00
Otros gastos y pérdidas	11,252,030.00	0.00	11,252,030.00	11,252,030.00	6,325,539.83	0.00	3,353,871.32	6,325,539.83	1,601,650.83	1,601,650.83	1,601,650.83
Otro gastos varios	0.00	0.00	0.00	0.00	2,276,993.52	355,312.39	663,149.99	58,815.42	0.00	0.00	0.00
TOTAL	11,252,030.00	0.00	11,252,030.00	11,252,030.00	6,325,539.83	0.00	3,353,871.32	6,325,539.83	1,601,650.83	1,601,650.83	1,601,650.83

Baboró

C. P. Edith Rebolledo Rodríguez
Coordinadora de Contabilidad

Revisó

C. Marisol Figueroa Hernández
Jefa de servicios Administrativos

V.C. Bo

C. P. Octavio Rosales Gutiérrez
Director de Administración y Finanzas


Autorizó

Dr. José Manuel Cortés Juárez
Rector


INFORME ANALÍTICO DEL EJERCICIO DEL PRESUPUESTO POR PROGRAMA Y SUBPROGRAMA DEL "INGRESOS PROPIOS"
AL 31 DE DICIEMBRE DE 2013


FECHA DE ELABORACION	
29	ENERO 2014


CONCEPTO	PRESUPUESTO ORIGINAL AUTORIZADO (1)	AMPLIACION O REDUCCION (2)	PRESUPUESTO MODIFICADO (3)	REMANENTE PTO. (E). ANT. (4)	PRESUPUESTO RADICADO DICIEMBRE (5)	PRESUPUESTO EJERCIDO ENERO A NOVIEMBRE (6)	MENSUAL						PRESUPUESTO EJERCIDO ACUMULADO DICIEMBRE (14)	DIF. P. RAD. REMAN. Y PTO. EJERC. (15)	DIFERENCIA (16)	
							ADMINISTRACION (7)	VINCULACION (8)	ACADEMICA (9)	SERVICIOS ESCOLARES (10)	PRENSA (11)	PLANEACION (12)				TOTAL (13)
1000 SERVICIOS PERSONALES	45,000.00	500,800.00	545,800.00	45,000.00	545,800.00	215,700.80						251,245.80	294,554.20	294,554.20		
1211 Honorarios	45,000.00	440,800.00	485,800.00	45,000.00	485,800.00	183,995.00						189,540.00	286,260.00	286,260.00		
1596 Otras prestaciones	55,000.00	60,000.00	60,000.00	60,000.00	60,000.00	51,705.80						51,705.80	8,284.20	8,284.20		
2000 MATERIALES Y SUMINISTROS	55,000.00	641,992.20	697,132.19	55,000.00	697,132.19	586,431.47						676,740.14	20,392.05	20,392.05		
2111 Materiales y útiles menores de oficina	0.00	255,000.00	255,000.00	255,000.00	255,000.00	217,662.00		26,348.86	1,844.40			246,055.26	8,944.74	8,944.74		
2111 Materiales Epoxi menores de 100 gramos		598.00	598.00	598.00	598.00	598.00						598.00	0.00	0.00		
2111 Materiales Epoxi para laminación		1,695.92	1,695.92	1,695.92	1,695.92	1,695.92			688.80			39,578.30	0.00	0.00		
2111 Materiales Epoxi para laminación		39,579.30	39,579.30	39,579.30	39,579.30	39,579.30						39,579.30	0.00	0.00		
2111 Materiales y útiles de maquinaria	15,000.00	15,000.00	15,000.00	15,000.00	15,000.00	15,000.00						15,000.00	0.00	0.00		
2481 Otros materiales y art. De consty y repar	40,000.00	40,000.00	40,000.00	40,000.00	40,000.00	34,653.90			1,600.00			36,253.90	3,746.10	3,746.10		
2611 Combustible	40,000.00	40,000.00	40,000.00	40,000.00	40,000.00	33,838.27			1,432.02			35,270.29	4,728.01	4,728.01		
2611 Productos alimenticios		40,000.00	40,000.00	40,000.00	40,000.00	139.99						139.99	0.00	0.00		
2161 Material de limpieza		299.02	299.02	299.02	299.02	299.02						299.02	0.00	0.00		
2231 Utensilios para la alimentación		60,204.00	60,204.00	60,204.00	60,204.00	60,204.00						60,204.00	0.00	0.00		
2411 Productos Minerales		3,981.12	3,981.12	3,981.12	3,981.12	3,981.12						3,981.12	0.00	0.00		
2431 Cal, yeso y productos de yeso		1,856.00	1,856.00	1,856.00	1,856.00	1,856.00						1,856.00	0.00	0.00		
2461 Materiales eléctricos		37,793.11	37,793.11	37,793.11	37,793.11	37,793.11						37,793.11	0.00	0.00		
2461 Artículos metálicos		463.60	463.60	463.60	463.60	463.60						463.60	0.00	0.00		
2481 Materiales complementarios		53,870.69	53,870.69	53,870.69	53,870.69	394.20		16,042.95	8,021.47		28,412.07	53,870.69	0.00	0.00		
2481 Otros Materiales y art. para construcción y reparación		780.00	780.00	780.00	780.00	0.00		3,000.00				3,000.00	-12,028.50	-12,028.50		
2521 Fertilizantes, pesticidas y otros		3,548.00	3,548.00	3,548.00	3,548.00	3,548.00			780.00			3,548.00	0.00	0.00		
2581 Fibras sintéticas, hules, plásticos	0.00	238.00	238.00	238.00	238.00	238.00						238.00	0.00	0.00		
2611 Lubrificantes y aditivos		88,146.44	88,146.44	88,146.44	88,146.44	88,146.44						88,146.44	0.00	0.00		
2721 Unidades de seguridad y protección		288.00	288.00	288.00	288.00	288.00						288.00	0.00	0.00		
2741 Productos Textiles		622.86	622.86	622.86	622.86	622.86						622.86	0.00	0.00		
2751 Blancos y otros productos textiles		3,016.00	3,016.00	3,016.00	3,016.00	3,016.00						3,016.00	0.00	0.00		
2811 Herramientas menores		22,031.34	22,031.34	22,031.34	22,031.34	22,031.34						22,031.34	0.00	0.00		
2821 Refacciones y accesorios menores de edificios		6,593.00	6,593.00	6,593.00	6,593.00	6,593.00						6,593.00	0.00	0.00		
2831 Refacciones y accesorios menores de mobiliario y equipo		450.00	450.00	450.00	450.00	450.00						450.00	0.00	0.00		
2891 Refacciones y accesorios menores otros bienes muebles		20,938.00	20,938.00	20,938.00	20,938.00	20,938.00			20,938.00			20,938.00	0.00	0.00		
3000 SERVICIOS GENERALES	241,000.00	314,794.69	555,794.69	241,000.00	555,794.69	341,528.21						516,960.45	38,834.24	38,834.24		
3171 Servicios de acceso de internet		1,043.44	1,043.44	1,043.44	1,043.44	1,043.44						1,043.44	0.00	0.00		
3231 Arrendamiento de Mobiliario	61,000.00	43,220.01	17,038.37	43,220.01	17,038.37	43,220.01						43,220.01	0.00	0.00		
3251 Arrendamiento de Maquinaria y otros equipos		30,000.00	30,000.00	30,000.00	30,000.00	21,584.00						21,584.00	8,416.00	8,416.00		
3261 Arrendamiento de Maquinaria y otros equipos		21,348.50	21,348.50	21,348.50	21,348.50	21,348.50						21,348.50	0.00	0.00		
3341 Servicios de capacitación	30,000.00	30,000.00	30,000.00	30,000.00	30,000.00	28,100.00						28,100.00	0.00	0.00		
3351 Servicios de apoyo administrativo		1,189.59	1,189.59	1,189.59	1,189.59	1,189.59						1,189.59	0.00	0.00		
3352 Servicios de impresión de formatos oficiales		1,360.00	1,360.00	1,360.00	1,360.00	1,360.00						1,360.00	0.00	0.00		
3353 Servicios de impresión de formatos oficiales		1,972.00	1,972.00	1,972.00	1,972.00	1,972.00						1,972.00	0.00	0.00		
3364 Servicios de impresión		241,747.76	241,747.76	241,747.76	241,747.76	136,488.78						241,747.76	0.00	0.00		
3411 Servicios Financieros		16,000.00	16,000.00	16,000.00	16,000.00	16,000.00						16,000.00	0.00	0.00		
3441 Seguros de responsabilidad admin		19,285.00	19,285.00	19,285.00	19,285.00	19,285.00						19,285.00	0.00	0.00		
3442 Instalación y mantenimiento de transporte		41,760.00	41,760.00	41,760.00	41,760.00	41,760.00						41,760.00	0.00	0.00		
3521 Difusión por Radio, Televisión y otros Medios de comunicación		2,400.01	2,400.01	2,400.01	2,400.01	2,400.01						2,400.01	0.00	0.00		
3521 Difusión por Radio, Televisión y otros Medios de comunicación	100,000.00	-30,000.00	70,000.00	70,000.00	70,000.00	69,803.31			1,278.32			69,803.31	196.69	196.69		
3532 Espectáculos		1,278.32	1,278.32	1,278.32	1,278.32	1,278.32						1,278.32	0.00	0.00		
3721 Pasajes Terrestres		26.05	26.05	26.05	26.05	26.05						26.05	0.00	0.00		
3751 Viajes dentro del Estado		9,359.00	9,359.00	9,359.00	9,359.00	5,083.00			4,285.81			9,348.81	10.89	10.89		
3831 Congresos y convenciones	50,000.00	-45,328.36	4,671.64	4,671.64	4,671.64	4,671.64						4,671.64	4,671.64	4,671.64		
3791 otros servicios de traslado		85.00	85.00	85.00	85.00	85.00						85.00	0.00	0.00		
6000 TRANSFERENCIAS, ASIGNACIONES, SUBSIDIOS Y OTROS AYUDAS	55,000.00	0.00	55,000.00	55,000.00	55,000.00	45,600.00						45,600.00	9,400.00	9,400.00		
4421 Becas y otras ayudas	55,000.00	-16,482.00	38,518.00	38,518.00	38,518.00	28,118.00						28,118.00	9,400.00	9,400.00		
4611 Donativos a Inst. sin Fines de Lucro		16,482.00	16,482.00	16,482.00	16,482.00	16,482.00						16,482.00	0.00	0.00		




	687,000.00	65,980.43	752,980.43	156,461.19	752,980.43	752,980.43	752,980.43	156,461.19	596,519.24	596,519.24	U.L.V.
6900 BIENES MUEBLES E INMUEBLES											
5111 Muebles de oficina y estantería		7,980.80	7,980.80	7,980.80	7,980.80	7,980.80	7,980.80	7,980.80	0.00	0.00	0.00
5151 Equipo de computo y tecnologías de la inf		175,361.12	175,361.12	86,478.14	86,478.14	86,478.14	86,478.14	86,478.14	89,882.98	89,882.98	89,882.98
5191 Otros mobiliarios y equipos		46,570.89	46,570.89	34,725.00	34,725.00	34,725.00	34,725.00	34,725.00	10,845.89	10,845.89	10,845.89
5231 Camaras fotograficas y de video		17,999.25	17,999.25	17,999.25	17,999.25	17,999.25	17,999.25	17,999.25	0.00	0.00	0.00
5291 Equipo Educacional y Recreativo	687,000.00	363,267.81	363,267.81	7,579.00	7,579.00	363,267.81	363,267.81	363,267.81	363,267.81	363,267.81	363,267.81
5621 Maquinaria y equipo industrial		80,101.56	80,101.56	80,101.56	80,101.56	80,101.56	80,101.56	80,101.56	72,522.56	72,522.56	72,522.56
5811 Maquinaria y equipo agropecuario		60,000.00	60,000.00	60,000.00	60,000.00	60,000.00	60,000.00	60,000.00	60,000.00	60,000.00	60,000.00
5851 Equipo de comunicacion y telecomunicacion		2,699.00	2,699.00	2,699.00	2,699.00	2,699.00	2,699.00	2,699.00	0.00	0.00	0.00
Otros gastos y perdidas		0.00	0.00	20,938.00	20,938.00	20,938.00	20,938.00	20,938.00	0.00	0.00	0.00
Otros gastos varios	1,083,000.00	2,606,707.31	2,606,707.31	1,346,656.87	1,346,656.87	204,894.95	32,421.49	83,969.47	0.00	959,699.73	959,699.73
		1,523,687.32	1,523,687.32	321,285.91	321,285.91	0.00	0.00	1,647,007.58	1,647,007.58	1,647,007.58	1,647,007.58

Elaboró

C.P. Esthela Bebelledo Rodríguez
 Coordinadora de Contabilidad

Revisó

C. Marisol Figueroa Hernández
 Jefa de servicios Administrativos

Yo Bo

C.P. Octavio Rosales Gutiérrez
 Director de Administración y Finanzas

Autorizó

Dr. Jesús Hilario Cerda Juárez
 Rector