

UNIVERSIDAD TECNOLÓGICA DEL SUR DEL ESTADO DE MORELOS
ESTADO DE SITUACIÓN FINANCIERA
 AL 31 DE MARZO 2014

	VARIACIONES				VARIACIONES		
	MES ANTERIOR ACUMULADO	MES ACTUAL	IMPORTE		MES ANTERIOR ACUMULADO	MES ACTUAL	IMPORTE
ACTIVO				PASIVO			
ACTIVO CIRCULANTE	6,885,772.09	5,839,725.44	1,046,046.65	PASIVO CIRCULANTE	2,311,771.36	2,376,503.45	64,732.09
Efectivo y Equivalentes				Cuentas por pagar a corto plazo			
Efectivo	17,000.00	17,000.00	-	Servicios personales por pagar a corto plazo	(167.94)	(167.94)	0.00
Bancos/Tesorería	1,523,238.03	353,932.98	(1,169,305.05)	Proveedores por pagar a corto plazo	22,699.24	53,535.54	30,836.30
Inversiones Bancarias Temporales (hasta 3 meses)	4,030,593.20	3,500,604.61	(529,988.59)	Retenciones y contribuciones por pagar a cp	107,602.89	103,298.85	(4,304.04)
Derechos a recibir Efectivo o Equivalentes				Otras cuentas por pagar a corto plazo	22,797.57	60,997.40	38,199.83
Cuentas por cobrar a corto plazo	850,249.02	1,624,877.09	774,628.07	Provisiones por pagar a corto plazo			
Deudores Diversos por cobrar a corto plazo	378,607.16	222,716.00	(155,891.16)	Otras provisiones por pagar a corto plazo	2,158,839.60	2,158,839.60	-
Derechos a recibir Bienes o Servicios				Otros pasivos a corto plazo			
Anticipo a Proveedores por Adquisición de Bienes y Prestación de Servicios.	-	34,490.00	34,490.00	Ingresos por Clasificar	-	-	-
Almacenes				SUMA DE PASIVO	2,311,771.36	2,376,503.45	64,732.09
Almacén de materiales y suministros de Consumo				PATRIMONIO CONTRIBUIDO	1,750,628.67	1,738,390.35	(12,238.32)
Otros Activos Circulantes				Donaciones de Capital	1,750,628.67	1,738,390.35	(12,238.32)
Valores en Garantía	68,703.10	68,703.10	-	PATRIMONIO GENERADO	6,376,043.13	6,163,911.31	(212,131.82)
Subsidio al Empleo	17,381.58	17,401.66	20.08	Resultado del Ejercicio Ahorro/Desahorro	4,008,962.02	3,796,830.20	(212,131.82)
ACTIVO NO CIRCULANTE	3,552,671.07	4,439,079.67	886,408.60	Resultado de Ejercicio anteriores.	1,810,155.60	1,810,155.60	-
Bienes inmuebles, Infraestructura y construc.				Reservas por contingencias	556,925.51	556,925.51	-
Terrenos	-	-	-	HACIENDA PÚBLICA / PATRIMONIO	8,126,671.80	7,902,301.66	(224,370.14)
Edificios	-	-	-	TOTAL PASIVO Y HACIENDA PÚBLICA /PATRIMONIO	10,438,443.16	10,278,805.11	(159,638.05)
Bienes muebles							
Mobiliario y Equipo de administración	642,406.08	1,475,900.59	833,494.51				
Mobiliario y Equipo de administración Donado	1,327,905.36	1,327,905.36	-				
Mobiliario y Equipo educacional y recreativo	669,679.18	669,679.18	-				
Mobiliario y Equipo educacional y recreativo Donado	222,983.32	222,983.32	-				
Equipo de Transporte	771,930.00	771,930.00	-				
Maquinaria, otros Equipos y Herramientas	46,802.80	46,802.80	-				
Depreciación de Bienes Muebles	(592,991.03)	(659,208.94)	(66,217.91)				
ACTIVOS INTANGIBLES							
Software	38,878.00	158,010.00	119,132.00				
Software Donado	425,077.36	425,077.36	-				
SUMA DE ACTIVO	10,438,443.16	10,278,805.11	(159,638.05)				

Elaboró

C.P. Edith Rebollo Rodríguez
 Coordinadora de Contabilidad
 Ced. Prof. 6094290

Revisó

C. Marisol Figueroa Hernández
 Jefa de Servicios Administrativos

Vo.Bo

C.P. Octavio Rosales Gutiérrez
 Director de Administración y Finanzas
 Ced. Prof. 5810860

Autorizó

Dr. Jesús Hilario Coria Juárez
 Rector



UNIVERSIDAD TECNOLÓGICA DEL SUR DEL ESTADO DE MORELOS

ESTADO DE ACTIVIDADES
Del 1 al 31 de Marzo de 2014

CONCEPTO	IMPORTE ANTERIOR	ACUMULADO AL MES	IMPORTE ACTUAL	VARIACIONES IMPORTE DEL MES	%
INGRESOS Y OTROS BENEFICIOS	6,043,247.75		7,191,186.10	1,147,938.35	100.00
INGRESOS DE GESTION	307,970.00		319,415.00	11,445.00	
Ingresos por Venta de Bienes y Servicios					
Ingresos por venta de Bienes y Servicios de organismos Descentralizados	307,970.00		319,415.00	11,445.00	1.00
PARTICIPACIONES, APORTACIONES, TRANSFERENCIAS, ASIGNACIONES, SUBSIDIOS Y OTRAS AYUDAS	2,872,188.97		3,802,158.66	1,129,970.69	
Transferencias Internas y Asignaciones al Sector Publico	1,421,897.69		2,032,971.52	611,073.83	53.23
Subsidios y Subvenciones	1,250,291.28		1,769,188.14	518,896.86	45.20
Ingresos Financieros	14,346.53		20,869.19	6,522.66	
Intereses Ganados de Valores, Creditos Bonos y Otros.	14,346.53		20,869.19	6,522.66	0.57
Otros Ingresos y Beneficios Varios	3,048,742.25		3,048,742.25	-	-
Otros Ingresos de Ejercicios anteriores 2013	3,048,742.25		3,048,742.25	-	-
GASTOS Y OTRAS PERDIDAS	2,034,285.73		3,394,355.90	1,360,070.17	118.48
GASTOS DE FUNCIONAMIENTO	1,846,875.46		2,978,536.86	1,131,661.40	
Servicios Personales	1,490,160.37		2,252,997.93	762,837.56	66.45
Materiales y Suministros	90,092.31		166,795.23	76,702.92	6.68
Servicios Generales	232,122.78		524,243.70	292,120.92	25.45
Transferencias, Asignaciones, Subsidio y otras Ayudas	34,500.00		34,500.00	-	-
OTROS GASTOS Y PERDIDAS	67,054.81		121,034.40	53,979.59	
Otros Gastos y Varios	67,054.81		121,034.40	53,979.59	4.70
GASTOS RESERVAS 2013	120,365.46		294,784.64	174,429.18	
Materiales y Suministros	100,020.66		274,449.84	174,429.18	15.19
Servicios Generales	20,334.80		20,334.80	-	-
AHORRO /DESAHORRO DEL EJERCICIO	4,008,962.02		3,796,830.20	(212,131.82)	(18.48)
SUMA:	6,043,247.75		7,191,186.10	1,147,938.35	100.00

Elaboró

C.P. Edith Rebolledo Rodríguez
Coordinadora de Contabilidad

Revisó

C. Marisol Figueroa Hernández
Jefa de Servicios Administrativos

V.Bo.

C.P. Octavio Rosales Gutiérrez
Director de Administración y Finanzas

Autórizó

Dr. Jesús Hualde Vora Juárez
Rector

ESTADO DE FLUJOS DE EFECTIVO

AL 31 DE MARZO 2014


CONCEPTO	IMPORTE ACUMULADO AL MES DEL INFORME		MES ACTUAL mar-14
	ASIGNACIÓN ORIGINAL	MES ANTERIOR feb-14	
ORIGEN			
INGRESOS Y OTROS BENEFICIOS			
INGRESOS DE GESTIÓN		8,912,638.01	10,125,308.45
Ingresos Por venta de Bienes y Servicios de Organismos Descentralizados			
TRANSFERENCIAS, ASIGNACIONES Y SUBSIDIOS Y OTRAS AYUDAS		6,043,247.75	7,191,186.10
Transferencias Internas y Asignaciones al sector Público			
SUBSIDIOS Y SUBVENCIÓNES		307,970.00	319,415.00
Subsidio Federal	8,500,000.00		
OTROS INGRESOS Y BENEFICIOS	7,586,257.28	1,421,887.69	2,032,971.52
Ingresos Financieros			
Otros ingresos de ejercicios anteriores 2013		1,250,291.28	1,769,188.14
Resultado de ejercicios anteriores		14,346.53	20,869.19
Reserva por contingencias		3,048,742.25	3,048,742.25
		693.39	693.39
		556,925.51	556,925.51
PASIVO		2,311,771.36	2,376,503.45
Servicios personales por pagar a c/plazo		(167.94)	(167.94)
Proveedores por pagar a corto plazo		22,699.24	53,535.54
Retenciones y contribuciones por pagar a corto plazo		107,602.89	103,298.85
Otras cuentas por pagar a corto plazo		22,797.57	60,997.40
Otras provisiones a corto plazo		2,158,839.60	2,158,839.60
Ingresos por clasificar			
APLICACIÓN		3,282,171.78	5,241,509.35
Servicios Personales		1,490,160.37	2,252,997.93
Materiales y Suministros		190,112.97	441,245.07
Servicios Generales		252,457.58	544,578.50
Transferencias, Asignaciones, Subsidio y otras Ayudas		34,500.00	34,500.00
Otros Gastos Varios			
Derechos por recibir Efectivo o Equivalentes		1,228,856.18	1,847,593.09
Anticipo a proveedores			34,490.00
Valores en garantía		68,703.10	68,703.10
Subsidio al empleo		17,381.58	17,401.66
FLUJOS NETOS DE EFECTIVO POR ACTIVIDADES DE OPERACIÓN		5,630,466.23	4,883,799.10
FLUJOS NETOS DE EFECTIVO POR ACTIVIDADES DE INVERSIÓN		59,635.00	1,012,261.51
APLICACIÓN		59,635.00	1,012,261.51
Bienes Inmuebles y Muebles			
EFFECTIVO Y EQUIVALENTES AL INICIO DEL EJERCICIO		5,570,831.23	3,871,537.59
INCREMENTO/DISMINUCIÓN NETA EN EL EFFECTIVO Y EQUIVALENTES			1,699,293.64
Saldo bancario al 1 de Marzo 2014			1,523,238.03
Efectivo (caja)			17,000.00
Inversiones Temporales			4,030,593.20
EFFECTIVO Y EQUIVALENTES AL INICIO DEL EJERCICIO			5,570,831.23
Saldo bancario al 31 de Marzo 2014			353,932.98
Efectivo (caja)			17,000.00
Inversiones Temporales			3,500,604.61
EFFECTIVO Y EQUIVALENTES AL FINAL DEL EJERCICIO			3,871,537.59


Elaboró

C. P. Edith Rebolledo Rodríguez
Coordinadora de Contabilidad

Revisó

C. Marisol Figueroa Hernández
Jefa de Servicios Administrativos

Vo.Bo.

C. P. Octavio Rosales Gutiérrez
Director de Administración y Finanzas

Autorizó

Dr. Jesús Flavio Coria Juárez
Rector



UNIVERSIDAD TECNOLÓGICA DEL SUR DEL ESTADO DE MORELOS
ORIGEN Y APLICACIÓN DE LOS RECURSOS

AL 31 DE MARZO DE 2014

CONCEPTO	ACUMULADO AL MES		VARIACIONES	
	IMPORTE ANTERIOR	%	IMPORTE ACTUAL	IMPORTE DEL MES %
OPERACIÓN				
Remanente de ejercicios anteriores	693.39	0.01	693.39	-
Remanente del ejercicio actual	4,008,962.02	71.96	3,796,830.20	(212,131.82)
Depreciación y amortización	67,054.81	1.20	121,034.40	53,979.59
Reserva por contingencias	556,925.51	10.00	556,925.51	-
CAMBIOS EN ACTIVOS Y PASIVOS				
DE OPERACIÓN				
Otras Cuentas por pagar a corto plazo	22,797.57	0.41	60,997.40	38,199.83
Proveedores por pagar a corto plazo	22,689.24	0.41	53,535.54	30,836.30
Sueldos por pagar a corto plazo	(167.88)	(0.00)	(167.88)	(0.00)
Aguiñaldos por pagar	(0.06)	(0.00)	(0.06)	-
Retenciones y contribuciones	107,602.89	1.93	103,298.85	(4,304.04)
Otras Provisiones a corto plazo	2,158,839.60	38.75	2,158,839.60	-
Ingresos por clasificar	-	-	-	-
Almacén	-	-	-	-
Derechos a recibir en Efectivo o Equivalentes	(1,228,856.18)	(22.06)	(1,847,593.09)	(618,736.91)
Subsidio al empleo	(17,381.58)	(0.31)	(17,401.66)	(20.08)
Depositos en garantía	(88,703.10)	(1.23)	(88,703.10)	-
Anticipo a proveedores	-	-	(34,490.00)	(34,490.00)
RECURSOS UTILIZADOS POR LA OPERACIÓN				
INVERSIÓN				
Bienes muebles	(59,635.00)	(1.07)	(1,012,261.51)	(952,626.51)
SALDO AL FINAL DEL PERÍODO	5,570,831.23	100.00	3,871,537.59	(1,699,293.64)

Elaboró

C.P. Edith Rebolledo Rodríguez
Coordinadora de Contabilidad

Revisó

C. Marisol Figueroa Hernández
Jefa de Servicios Administrativos

Vo.Bo.

C.P. Octavio Rosales Gutiérrez
Director de Administración y Finanzas

Autonizó

Dr. Jesús María Cortés Juárez
Rector



UNIVERSIDAD TECNOLÓGICA DEL SUR DEL ESTADO DE MORELOS
ESTADO DE VARIACIÓN EN LA HACIENDA PÚBLICA

AL 31 DE MARZO DE 2014

CONCEPTO HACIENDA PÚBLICA/PATRIMONIO	HACIENDA PÚBLICA / PATRIMONIO			TOTAL
	CONTRIBUIDO	GENERADO DE EJERCICIOS ANTERIORES	GENERADO DEL EJERCICIO	
SALDO EN LA HACIENDA PÚBLICA AL 28 DE FEBRERO DE 2014	1,750,628.87	2,367,081.11	4,008,962.02	8,126,671.80
RESULTADO DE EJERCICIOS ANTERIORES		0.00		0.00
HACIENDA PÚBLICA / PATRIMONIO GENERADO DEL EJERCICIO	-12,238.32		-212,131.82	-224,370.14
VARIACIONES DE LA HACIENDA PÚBLICA / PATRIMONIO				0.00
SALDO NETO EN LA HACIENDA PÚBLICA / PATRIMONIO AL 31 DE MARZO 2014	1,738,390.35	2,367,081.11	3,796,830.20	7,902,301.66

Elaboró

C.P. Edith Rebolledo Rodríguez
 Coordinadora de Contabilidad

Revisó

C. Marisol Figueroa Hernández
 Jefa de Servicios Administrativos

Yo.Bo.

C.P. Octavio Rosales Gutiérrez
 Director de Administración y Finanzas

Autorizo

Dr. Jesús Enrique Córdova Juárez
 Rector



UNIVERSIDAD TECNOLÓGICA DEL SUR DEL ESTADO DE MORELOS

REPORTE ANALITICO DEL ACTIVO

DEL 1 AL 31 DE MARZO 2014

Descripción de la cuenta	Saldo inicial	Total de cargos	Total de abonos	Saldo final	Flujo del periodo
ACTIVO	9,790,382.48	3,459,706.79	3,619,344.84	9,630,744.43	159,638.05
ACTIVO CIRCULANTE	6,885,772.09	2,573,298.19	3,619,344.84	5,839,725.44	1,046,046.65
EFFECTIVO Y EQUIVALENTES	5,570,831.23	1,327,878.76	3,027,172.40	3,871,537.59	1,699,293.64
EFFECTIVO (Estado)	17,000.00	0.00	0.00	17,000.00	0.00
BANCOS/TESORERÍA	1,523,238.03	1,321,356.10	2,490,661.15	353,932.98	1,169,305.05
INVERSIONES TEMPORALES	4,030,593.20	6,522.66	536,511.25	3,500,604.61	529,988.59
DERECHOS A RECIBIR EFFECTIVO O EQUIVALENTES	1,228,856.18	1,189,178.35	570,441.44	1,847,593.09	-618,736.91
CUENTAS POR COBRAR A CORTO PLAZO	850,249.02	1,141,415.69	366,787.62	1,624,877.09	-774,628.07
DEUDORES DIVERSOS POR COBRAR CORTO	378,607.16	47,762.66	203,653.82	222,716.00	155,891.16
INGRESOS X RECUPERAR A CORTO PLAZO	0.00	0.00	0.00	0.00	0.00
DERECHOS A RECIBIR BIENES O SERVICIOS	0.00	38,840.00	4,350.00	34,490.00	-34,490.00
ANTICIPO A PROVEEDORES X ADQUISICIÓN DE BIENES INMUEBLES Y MUEBLES	0.00	38,840.00	4,350.00	34,490.00	-34,490.00
ANTICIPO A PROVEEDORES X ADQUISICIÓN DE BIENES O SERVICIOS A CORTO PLAZO	0.00	0.00	0.00	0.00	0.00
OTROS ACTIVOS CIRCULANTES	86,084.68	17,401.08	17,381.00	86,104.76	-20.08
VALORES EN GARANTÍA	68,703.10	0.00	0.00	68,703.10	0.00
SUBSIDIO AL EMPLEO	17,381.58	17,401.08	17,381.00	17,401.66	-20.08
ACTIVO NO CIRCULANTE	2,904,610.39	886,408.60	0.00	3,791,018.99	-886,408.60
MOBILIARIO Y EQUIPO DE ADMINISTRACIÓN	642,406.08	833,494.51	0.00	1,475,900.59	-833,494.51
MOB.EQUIPO EDUCACIONAL Y RECREATIVO	669,679.18	0.00	0.00	669,679.18	0.00
EQUIPOS DE TRANSPORTE	771,930.00	0.00	0.00	771,930.00	0.00
MAQUINARIA Y OTROS EQUIPOS Y HERRAMIENTAS	46,802.80	0.00	0.00	46,802.80	0.00
BIENES DONADOS	1,327,905.36	0.00	0.00	1,327,905.36	0.00
ACTIVOS INTANGIBLES	-554,113.03	52,914.09	0.00	-501,198.94	-52,914.09
SOFTWARE	38,878.00	119,132.00	0.00	158,010.00	-119,132.00
DEPRECIACIÓN DE BIENES MUEBLES	-592,991.03	-66,217.91	0.00	-659,208.94	66,217.91
SUMA	9,790,382.48	3,459,706.79	3,619,344.84	9,630,744.43	159,638.05

Elaboró

C. P. Edith Rebolledo Rodríguez
Coordinadora de Contabilidad

Revisó

C. Marisol Figueroa Hernández
Jefa de Servicios Administrativos

Vo.Bo.

C.P. Octavio Rosales Gutiérrez
Director de Administración y Finanzas

Autorizó

Dr. Jesús Hilario Coria Juárez
Rector



UNIVERSIDAD TECNOLÓGICA DEL SUR DEL ESTADO DE MORELOS
INFORME ANALÍTICO DEL EJERCICIO DEL PRESUPUESTO POR PROGRAMA Y SUBPROGRAMA DEL "GOBIERNO FEDERAL"

FECHA DE ELABORACIÓN		
28	ABRIL	2014

AL 31 DE MARZO DE 2014

CONCEPTO	PRESUPUESTO ORIGINAL AUTORIZADO ANUAL (1)	AMPLIACIÓN 6 REDUCCIÓN (2)	PRESUPUESTO MODIFICADO (3) 1 +/- - 2	REMANENTE P.TTO. (EJ. ANT.) (4)	PRESUPUESTO A MARZO (5)	PRESUPUESTO EJERCIDO ACUMULADO A FEBRERO (6)	MENSUAL							PTTO. EJERCIDO ACUMULADO A MARZO (14) 6+13	DIFERENCIA P.TTO. AL PERÍODO Y P.TTO. EJERCIDO (15) (4+5)-14	PRESUPUESTO POR EJERCER ANUAL (16) 3-14	
							ADMINISTRACIÓN (7)	VINCULACIÓN (8)	ACADÉMICA (9)	SERV. ESCOLARES (10)	PRENSA (11)	PLANEACIÓN (12)	TOTAL (13) 7+8+9+10+11+12				AJUSTE
1000 SERVICIOS PERSONALES	6,013,855.20	-538,477.28	5,475,377.92		1,172,905.06	349,365.01	1,596.19	0.00	90,208.52	0.00	0.00	0.00	91,806.71	0.00	441,171.72	731,733.34	5,034,206.20
1131 Sueldos Base	4,555,410.24	-538,477.28	4,016,932.96		1,040,947.60	337,161.46			83,613.60				83,613.60		420,775.06	620,172.54	3,596,157.90
1211 Honorarios asimilados	0.00		0.00		0.00								0.00		0.00	0.00	0.00
1321 Prima vacacional	97,452.33		97,452.33		0.00								0.00		0.00	0.00	97,452.33
1323 Gratificación de fin de año	442,605.89		442,605.89		0.00								0.00		0.00	0.00	442,605.89
1411 Cuotas al ISSSTE	323,783.32		323,783.32		0.00								0.00		0.00	0.00	323,783.32
1441 Aportaciones para seguro de vida	32,500.00		32,500.00		0.00								0.00		0.00	0.00	32,500.00
1442 Seguro de gastos médicos mayores	90,000.00		90,000.00		90,000.00		1,598.19						1,598.19		1,598.19	88,401.81	88,401.81
1594 Despesa	167,829.84		167,829.84		41,957.46	9,511.68			3,911.04				3,911.04		13,422.72	28,534.74	164,407.12
1596 Otras prestaciones	5,626.65		5,626.65		0.00	2,691.87			2,683.88				2,683.88		5,375.75	-5,375.75	250.90
1597 Bonificación fiscal	298,646.93		298,646.93		0.00								0.00		0.00	0.00	298,646.93
1611 Provisiones de carácter laboral			0.00		0.00								0.00		0.00	0.00	0.00
2000 MATERIALES Y SUMINISTROS	388,500.00	0.00	388,500.00		180,900.00	25,506.19	7,384.20	1,574.00	18,913.05	0.00	0.00	0.00	27,871.25	0.00	53,377.44	127,522.56	335,122.56
2111 Materiales y útiles menores de oficina	90,000.00		90,000.00		22,500.00	8,653.62	17.00	434.00	4,150.06				4,601.06		13,254.68	9,245.32	76,745.32
2121 Materiales y útiles de impresión	18,000.00		18,000.00		4,500.00								0.00		0.00	4,500.00	18,000.00
2131 Materiales estadístico y geográfico	0.00		0.00		0.00								0.00		0.00	0.00	0.00
2141 Materiales, útiles y equ. Menores Tec. Inf	0.00		0.00		0.00								0.00		0.00	0.00	0.00
2151 Material impreso e información digital	0.00		0.00		0.00	119.00							0.00		119.00	-119.00	-119.00
2161 Material de limpieza	29,400.00		29,400.00		7,600.00		3,367.98						3,367.98		3,367.98	4,232.02	26,032.02
2171 Material y útiles de enseñanza	0.00		0.00		0.00								0.00		0.00	0.00	0.00
2211 Productos alimenticios para el personal	87,400.00		87,400.00		42,100.00	9,524.47	1,287.40	1,040.00	4,752.00				7,079.40		16,603.87	25,496.13	70,796.13
2231 Utensilios para la alimentación	2,700.00		2,700.00		2,700.00								0.00		0.00	2,700.00	2,700.00
2411 Productos minerales no-metálicos	0.00		0.00		0.00								0.00		0.00	0.00	0.00
2461 Material Eléctrico	0.00		0.00		0.00								0.00		0.00	0.00	0.00
2462 Material Electrónico	3,000.00		3,000.00		3,000.00								0.00		0.00	3,000.00	3,000.00
2471 Artículos metálicos para la construcción	0.00		0.00		0.00	123.00							0.00		123.00	-123.00	-123.00
2481 Materiales Complementarios	0.00		0.00		0.00								0.00		0.00	0.00	0.00
2491 Otros materiales y artículos de construcc	0.00		0.00		0.00	218.50							0.00		218.50	-218.50	-218.50
2531 Medicinas y prod. Farmaceuticos	16,000.00		16,000.00		7,000.00		395.70						395.70		395.70	6,604.30	15,604.30
2521 Fertilizantes, pesticidas y otros	0.00		0.00		0.00	272.80							0.00		272.80	-272.80	-272.80
2541 Mat, accesorios y sum. médicos	0.00		0.00		0.00	0.00	90.00						90.00		90.00	-90.00	-90.00
2611 Combustibles	66,000.00		66,000.00		16,500.00	6,550.00	2,226.12	100.00					2,326.12		8,876.12	7,623.88	57,123.88
2612 Lubricantes y aditivos	1,000.00		1,000.00		0.00								0.00		0.00	0.00	1,000.00
2711 Vestuario	20,000.00		20,000.00		20,000.00				10,010.99				10,010.99		10,010.99	9,989.01	9,989.01
2712 Uniformes	40,000.00		40,000.00		40,000.00								0.00		0.00	40,000.00	40,000.00
2731 Artículos deportivos	15,000.00		15,000.00		15,000.00								0.00		0.00	15,000.00	15,000.00
2741 Productos Textiles	0.00		0.00		0.00								0.00		0.00	0.00	0.00
2751 Blancos y otros productos	0.00		0.00		0.00								0.00		0.00	0.00	0.00
2911 Herramientas menores	0.00		0.00		0.00	44.80							0.00		44.80	-44.80	-44.80
3000 SERVICIOS GENERALES	1,080,804.08	0.00	1,080,804.08		312,285.08	73,387.90	63,425.03	56,185.36	62,426.22	0.00	0.00	0.00	162,036.61	0.00	255,424.51	56,860.57	825,379.57
3111 Energía Eléctrica	216,000.00		216,000.00		54,000.00	36,150.00	21,603.73						21,603.73		57,753.73	-3,753.73	158,246.27
3131 Agua	0.00		0.00		0.00								0.00		0.00	0.00	0.00
3141 Telefonía Tradicional	0.00		0.00		0.00								0.00		0.00	0.00	0.00
3151 Telefonía Celular	55,200.00		55,200.00		13,800.00	10,355.00	3,026.27	1,198.16	845.57				5,070.00		15,425.00	-1,625.00	39,775.00
3171 Servicios acceso a internet, redes	0.00		0.00		0.00	98.00							98.00		98.00	-98.00	-98.00
3181 Servicio Postal	6,000.00		6,000.00		0.00	145.00		330.00					330.00		475.00	-475.00	5,525.00
3231 Arrendamiento de Mobiliario y Equipo	66,000.00		66,000.00		16,500.00		2,914.29		26,639.40				29,553.69		29,553.69	-13,053.69	36,446.31
3251 Arrendamiento de Transporte	0.00		0.00		0.00	6,000.00		11,100.00					11,100.00		17,100.00	-17,100.00	-17,100.00
3261 Arrendamiento de Maquinaria, otros equipos y Herramientas	40,000.00		40,000.00		40,000.00								0.00		0.00	40,000.00	40,000.00
3291 Otros arrendamientos	0.00		0.00		0.00		29,000.00		2,784.00				31,784.00		31,784.00	-31,784.00	-31,784.00
3341 Servicios de capacitación	16,629.08		16,629.08		16,629.08	8,700.00							0.00		8,700.00	7,929.08	7,929.08
3361 Servicios de Fotocopiado	0.00		0.00		0.00	2,613.90	253.79						478.77		3,092.67	-3,092.67	-3,092.67
3362 Servicios de apoyo administrativos	0.00		0.00		0.00				325.00				325.00		325.00	-325.00	-325.00
3363 Servicios de impresión de Formatos Oficiales	15,000.00		15,000.00		10,000.00								0.00		0.00	10,000.00	15,000.00
3364 Servicios de impresión y elab. Mat informativo	0.00		0.00		0.00			42,566.20					42,566.20		42,566.20	-42,566.20	-42,566.20

3391 Servicios prof., científicos y técnicos	0.00		0.00				90.00		1,640.00					1,730.00		1,730.00	-1,730.00	-1,730.00
3381 Servicio de Vigilancia	243,165.00		243,165.00		22,446.00									0.00		0.00	22,446.00	243,165.00
3411 Servicios Financieros	0.00		0.00		0.00									0.00		0.00	0.00	0.00
3441 Seguros de responsabilidad Patrimonial y Fianzas	0.00		0.00		0.00									0.00		0.00	0.00	0.00
3451 Seguro de Bienes Patrimoniales	0.00		0.00		0.00				6,723.27					6,723.27		6,723.27	-6,723.27	-6,723.27
3471 Fletes y maniobras	0.00		0.00		0.00									0.00		0.00	0.00	0.00
3511 Conserv. Y Mantto de Bienes Inmuebles	0.00		0.00		0.00									0.00		0.00	0.00	0.00
3531 Instalación y Reparación Y Mantto Equipo	0.00		0.00		0.00		580.00							0.00		580.00	-580.00	-580.00
3551 Reparacion y manto de Transporte	15,000.00		15,000.00		5,000.00			679.95						679.95		679.95	4,320.05	14,320.05
3581 Servicios de limpieza y manejo de desechos	15,000.00		15,000.00		15,000.00		150.00		200.00					200.00		350.00	14,650.00	14,650.00
3591 Servicio de Jardinería y Fumigación	10,810.00		10,810.00		5,810.00									0.00		0.00	5,810.00	10,810.00
3621 Difusión por Radio, Televisión, por radio, Televisión y Otros medios de Comunicación	25,000.00		25,000.00		25,000.00									0.00		0.00	25,000.00	25,000.00
3632 Espectáculos Culturales	25,000.00		25,000.00		0.00									0.00		0.00	0.00	25,000.00
3691 Otros Serv. De Información	0.00		0.00		0.00									0.00		0.00	0.00	0.00
3711 Pasajes aéreos	34,000.00		34,000.00		11,000.00				7,716.00					7,716.00		7,716.00	3,284.00	26,284.00
3721 Pasajes Terrestres	32,400.00		32,400.00		8,100.00		1,910.00		35.00	264.00	800.00			1,099.00		3,009.00	5,091.00	29,391.00
3751 Viáticos dentro del Estado	42,800.00		42,800.00		11,200.00		4,869.00		3,745.00	632.00	248.00			4,625.00		9,494.00	1,706.00	33,306.00
3752 Viáticos fuera del Estado	112,800.00		112,800.00		47,800.00		450.00		1,487.00		4,480.00			5,967.00		6,417.00	41,383.00	106,383.00
3791 Otros serv. De traslado y Hospedaje	0.00		0.00		0.00		1,367.00		390.00		95.00			485.00		1,852.00	-1,852.00	-1,852.00
3811 Gastos de ceremonial	0.00		0.00		0.00									0.00		0.00	0.00	0.00
3821 Gastos de orden Social y cultural	10,000.00		10,000.00		10,000.00						10,000.00			10,000.00		10,000.00	0.00	0.00
3831 Congresos y convenciones	80,000.00		80,000.00		0.00									0.00		0.00	0.00	80,000.00
3841 Exposiciones	0.00		0.00		0.00									0.00		0.00	0.00	0.00
3851 Gastos de representación	0.00		0.00		0.00									0.00		0.00	0.00	0.00
3921 Impuestos y derechos	0.00		0.00		0.00									0.00		0.00	0.00	0.00
3951 Penas y multas y actualizaciones	0.00		0.00		0.00									0.00		0.00	0.00	0.00
3991 Otros Servicios Generales	20,000.00		20,000.00		0.00									0.00		0.00	0.00	20,000.00
9000 BIENES MUEBLES E INMUEBLES	103,098.00	0.00	103,098.00		103,098.00	0.00	0.00	0.00	0.00	0.00	0.00	0.00	0.00	0.00	0.00	0.00	103,098.00	103,098.00
5111 Muebles de oficina y estantería	55,000.00		55,000.00		55,000.00									0.00		0.00	55,000.00	55,000.00
5151 Equipo de computo y tecnología de la información	48,098.00		48,098.00		48,098.00									0.00		0.00	48,098.00	48,098.00
TOTAL	\$ 7,586,257.28	-\$ 538,477.28	7,047,780.00	0.00	1,769,168.14	448,259.10	72,407.42	57,759.36	171,547.79	0.00	0.00	0.00	0.00	301,714.57	0.00	749,973.67	1,019,214.47	6,297,806.33

Elaboró

C.P. Edith Rebollo Rodríguez
Coordinadora de contabilidad

Revisó

C. Marisol Figueroa Hernández
Jefa de servicios Administrativos

Vo.Bo

C.P. Octavio Rosales Gutiérrez
Director de Administración y Finanzas

Autorizó

Dr. Jesús Hilario Coria Juárez
Rector



UNIVERSIDAD TECNOLÓGICA DEL SUR DEL ESTADO DE MORELOS

INFORME ANALÍTICO DEL EJERCICIO DEL PRESUPUESTO POR PROGRAMA Y SUBPROGRAMA DEL "GOBIERNO ESTATAL"
AL 31 DE MARZO DE 2014

FECHA DE ELABORACION		
28	ABRIL	2014

CONCEPTO	PRESUPUESTO ORIGINAL AUTORIZADO ANUAL (1)	AMPLIACIÓN O REDUCCIÓN (2)	PRESUPUESTO MODIFICADO (3) 1 + / - 2	REMANENTE PTTO. (EJ. ANT.) (4)	PRESUPUESTO A MARZO (5)	PRESUPUESTO EJERCIDO ACUMULADO A FEBRERO (6)	MENSUAL								PRESUPUESTO EJERCIDO ACUMULADO A MARZO (14) 6+13	DIFERENCIA PTTO. AL PERÍODO Y PTTO. EJERCIDO (15) (4+5)-14	PRESUPUESTO POR EJERCER ANUAL (16) 3-14
							ADMINISTRACIÓN (7)	VINCLACIÓN (8)	ACADEMICA (9)	S. ESCOLARES (10)	PRENSA (11)	PLANEACION (12)	TOTAL (13) 7+8+9+10+11+12	AJUSTE			
1000 SERVICIOS PERSONALES	7,381,547.61		7,381,547.61		1,581,585.32	1,065,355.36	323,656.88	89,422.40	257,951.57	0.00	0.00	0.00	671,030.85	0.00	1,736,386.21	-154,800.90	5,645,161.40
1131 Sueldos base personal permanente	4,473,046.98		4,473,046.98		1,344,119.86	1,029,966.42	309,183.88	87,559.40	215,508.34				612,251.62		1,642,218.04	-298,098.19	2,830,828.94
1211 Honorarios asimilables a salarios	0.00		0.00		0.00	0.00							0.00		0.00	0.00	0.00
1321 Prima de vacaciones	71,630.57		71,630.57		0.00	163.63							0.00		163.63	-163.63	71,466.94
1323 Gratificación de fin de año	1,647,608.50		1,647,608.50		0.00	583.97							0.00		583.97	-583.97	1,647,024.53
1371 Honorarios Especiales	0.00		0.00		0.00	0.00							0.00		0.00	0.00	0.00
1411 Cuotas al Isste	339,325.68		339,325.68		0.00	0.00							0.00		0.00	0.00	339,325.68
1441 Aportación para seguro de vida	25,250.00		25,250.00		0.00	0.00							0.00		0.00	0.00	25,250.00
1442 Aportaciones para seguros de gastos médicos mayores	199,000.00		199,000.00		199,000.00	0.00	6,400.00		34,606.31				41,006.31		41,006.31	157,993.69	157,993.69
1594 Despensa	153,861.84		153,861.84		38,465.46	27,367.16	8,073.00	1,863.00	5,153.04				15,089.04		42,456.20	-3,890.74	111,405.64
1596 Otras prestaciones	4,827.90		4,827.90		0.00	7,274.18			2,683.88				2,683.88		9,958.06	-9,958.06	-5,130.16
1597 Bonificación Fiscal	466,996.14		466,996.14		0.00	0.00			0.00				0.00		0.00	0.00	466,996.14
1611 Provisiones de carácter laboral	0.00		0.00		0.00	0.00			0.00				0.00		0.00	0.00	0.00
2000 MATERIALES Y SUMINISTROS	153,022.13	0.00	153,022.13	0.00	87,722.13	55,556.01	5,367.10	0.00	7,467.37	0.00	0.00	0.00	12,834.47	0.00	68,390.48	19,331.65	84,631.65
2111 Materiales, útiles y eqpos. Menore de Ofic.	30,122.13		30,122.13		7,622.13	3,231.23	89.00		608.01				697.01		3,928.24	3,693.89	26,193.89
2121 Materiales y útiles impresión y reproduc	0.00		0.00		0.00	0.00			0.00				0.00		0.00	0.00	0.00
2141 Materiales y útiles de impresión	0.00		0.00		0.00	0.00			0.00				0.00		0.00	0.00	0.00
2151 Material impreso y digital	0.00		0.00		0.00	0.00	2,210.00		0.00				2,210.00		2,210.00	-2,210.00	-2,210.00
2161 Material de limpieza	0.00		0.00		0.00	49.00	57.00		0.00				57.00		106.00	-106.00	-106.00
2171 Materiales y útiles de enseñanza	0.00		0.00		0.00	0.00			0.00				0.00		0.00	0.00	0.00
2211 Productos Alimenticios para personas	31,000.00		31,000.00		27,000.00	1,887.86	1,061.10		6,446.30				7,507.40		9,395.26	17,604.74	21,604.74
2231 Utensilios para la alimentación	0.00		0.00		0.00	0.00			204.80				204.80		204.80	-204.80	-204.80
2411 Productos minerales no metalicos	0.00		0.00		0.00	0.00			0.00				0.00		0.00	0.00	0.00
2461 Material Eléctrico	0.00		0.00		0.00	0.00			77.00				77.00		77.00	-77.00	-77.00
2462 Material Electrónico	0.00		0.00		0.00	0.00			0.00				0.00		0.00	0.00	0.00
2471 Artículos Metalicos para la construcción	0.00		0.00		0.00	0.00			0.00				0.00		0.00	0.00	0.00
2481 Materiales complementarios	0.00		0.00		0.00	0.00			0.00				0.00		0.00	0.00	0.00
2491 Otros Mat. Y Art. Construcción y reparación	0.00		0.00		0.00	46.00			0.00				0.00		46.00	-46.00	-46.00
2521 Fertilizantes, pesticidas	0.00		0.00		0.00	0.00			0.00				0.00		0.00	0.00	0.00
2531 Medicinas y productos Farmaceuticos	0.00		0.00		0.00	0.00			0.00				0.00		0.00	0.00	0.00
2561 Fibras sintéticas, hules y plasticos	0.00		0.00		0.00	0.00			0.00				0.00		0.00	0.00	0.00
2611 Combustible	50,400.00		50,400.00		12,600.00	10,666.20	1,950.00		0.00				1,950.00		12,616.20	-16.20	37,783.80
2612 Lubricantes y aditivos	1,500.00		1,500.00		500.00	0.00			0.00				0.00		500.00	0.00	1,500.00
2711 Vestuario	0.00		0.00		0.00	0.00			0.00				0.00		0.00	0.00	0.00
2712 Uniformes	40,000.00		40,000.00		40,000.00	32,731.72			0.00				0.00		32,731.72	7,268.28	7,268.28
2721 Prendas de seguridad y protección	0.00		0.00		0.00	0.00			0.00				0.00		0.00	0.00	0.00
2731 Artículos Deportivos	0.00		0.00		0.00	0.00			0.00				0.00		0.00	0.00	0.00
2741 Productos textiles	0.00		0.00		0.00	0.00			131.26				131.26		131.26	-131.26	-131.26
2751 Blancos y otros productos textiles	0.00		0.00		0.00	0.00			0.00				0.00		0.00	0.00	0.00
2911 Herramientas Menores	0.00		0.00		0.00	6,944.00			0.00				0.00		6,944.00	-6,944.00	-6,944.00
2921 Refacciones y accesorios menores de edif	0.00		0.00		0.00	0.00			0.00				0.00		0.00	0.00	0.00
2931 Refacciones y accesorios menores de mobiliario y equipo de administración, educacional y recreativo	0.00		0.00		0.00	0.00			0.00				0.00		0.00	0.00	0.00
2941 Refacciones y accesorios menores epo cómputo y tecnologías de la información	0.00		0.00		0.00	0.00			0.00				0.00		0.00	0.00	0.00
2961 Refacciones y accesorios menores de epo	0.00		0.00		0.00	0.00			0.00				0.00		0.00	0.00	0.00
2981 Refacc. Y accesorios menores	0.00		0.00		0.00	0.00			0.00				0.00		0.00	0.00	0.00
2991 Refacc. Y accesorios menores otros bienes muebles	0.00		0.00		0.00	0.00			0.00				0.00		0.00	0.00	0.00
3000 SERVICIOS GENERALES	885,430.27	0.00	885,430.27	0.00	283,660.07	140,160.54	28,807.80	0.00	18,000.00	0.00	0.00	0.00	46,807.80	0.00	186,968.34	96,691.73	698,461.93
3111 Energía Eléctrica	0.00		0.00		0.00	0.00			0.00				0.00		0.00	0.00	0.00
3131 Agua	0.00		0.00		0.00	0.00			0.00				0.00		0.00	0.00	0.00
3141 Telefonía Tradicional	0.00		0.00		0.00	0.00			0.00				0.00		0.00	0.00	0.00
3151 Telefonía celular	0.00		0.00		0.00	0.00			0.00				0.00		0.00	0.00	0.00
3171 Servicios de acceso de Internet, redes y procesamiento de información	0.00		0.00		0.00	0.00			0.00				0.00		0.00	0.00	0.00
3181 Servicio Postal	0.00		0.00		0.00	0.00			0.00				0.00		0.00	0.00	0.00
3221 Arrendamiento de Edificios	0.00		0.00		0.00	0.00			0.00				0.00		0.00	0.00	0.00
3231 Arrendamiento de mobiliario y Equipo	0.00		0.00		0.00	0.00			0.00				0.00		0.00	0.00	0.00
3251 Arrendamiento de Equipo de transporte	0.00		0.00		0.00	0.00			18,000.00				18,000.00		18,000.00	-18,000.00	-18,000.00
3261 Arrendamiento de maquinaria, otros Epos	20,000.00		20,000.00		20,000.00	0.00			0.00				0.00		0.00	20,000.00	20,000.00
3291 Otros arrendamientos	0.00		0.00		0.00	0.00			0.00				0.00		0.00	0.00	0.00
3311 Servicios de contabilidad, Auditoría y relacionados	40,000.00		40,000.00		40,000.00	0.00			0.00				0.00		0.00	40,000.00	40,000.00
3331 Servicios de consultoría	0.00		0.00		0.00	0.00			0.00				0.00		0.00	0.00	0.00
3341 Servicios de Capacitación	105,250.00		105,250.00		41,750.00	2000			0.00				0.00		20,000.00	21,750.00	85,250.00


3361 Servicio de fotocopiado	0.00		0.00		0.00		423.40						423.40		423.40		-423.40		-423.40
3362 Servicio de Apoyo Administrativo	0.00		0.00		0.00								0.00		0.00		0.00		0.00
3363 Servicios de impresión de formatos oficiales	0.00		0.00		0.00								0.00		0.00		0.00		0.00
3364 Servicios de impresión y elaboración mat	65,000.00		65,000.00		0.00								0.00		0.00		0.00		65,000.00
3381 Servicio de Vigilancia	332,949.00		332,949.00		112,230.00		89,784.00						0.00		89,784.00		22,446.00		243,165.00
3411 Servicios Financieros	0.00		0.00		0.00								0.00		0.00		0.00		0.00
3451 Seguro de bienes patrimoniales	0.00		0.00		0.00								0.00		0.00		0.00		0.00
3471 Fletes y maniobras	0.00		0.00		0.00								0.00		0.00		0.00		0.00
3511 Conservación y manito menor de bienes	0.00		0.00		0.00								0.00		0.00		0.00		0.00
3521 Instalación, reparación y manito mob y epo de admón, educacional y recreativo	0.00		0.00		0.00								0.00		0.00		0.00		0.00
3551 Reparación y manito equipo de Transporte	0.00		0.00		0.00								0.00		0.00		0.00		0.00
3581 Servicio de limpieza y manejo de desechos	217,569.60		217,569.60		54,392.40		23,570.04						9,065.40		32,635.44		21,756.96		184,934.16
3591 Servicio de Jardinería y Fumigación	0.00		0.00		0.00								0.00		0.00		0.00		0.00
3611 Difusión por radio, televisión y otros	0.00		0.00		0.00								0.00		0.00		0.00		0.00
3621 Difusión por radio, televisión y otros medios	0.00		0.00		0.00								0.00		0.00		0.00		0.00
3632 Espectáculos culturales	0.00		0.00		0.00		3,150.00						0.00		0.00		0.00		0.00
3641 Servicio de revelado de fotografías	0.00		0.00		0.00								14,036.00		14,036.00		-14,036.00		-14,036.00
3691 Otros servicios de información	0.00		0.00		0.00								0.00		0.00		0.00		0.00
3711 Pasajes aéreos	0.00		0.00		0.00								0.00		0.00		0.00		0.00
3721 Pasajes Terrestres	0.00		0.00		0.00								437.00		437.00		-437.00		-437.00
3751 Viáticos dentro del Estado	65,774.00		65,774.00		12,800.00		2,430.50						1,322.00		1,322.00		9,047.50		62,021.50
3752 Viáticos fuera del Estado	8,887.67		8,887.67		2,487.67		540.00						1,089.00		1,089.00		858.67		7,258.67
3791 Otros servicios de Traslado	0.00		0.00		0.00		886.00						225.00		225.00		-911.00		-911.00
3811 Gastos de ceremonial	0.00		0.00		0.00								0.00		0.00		0.00		0.00
3821 Gastos de orden social y cultural	0.00		0.00		0.00								0.00		0.00		0.00		0.00
3831 Congresos y convenciones	30,000.00		30,000.00		0.00								0.00		0.00		0.00		30,000.00
3941 Exposiciones	0.00		0.00		0.00								0.00		0.00		0.00		0.00
3951 Gastos de representación	0.00		0.00		0.00								0.00		0.00		0.00		0.00
3921 Impuestos y Derechos	0.00		0.00		0.00								2,210.00		2,210.00		-2,210.00		-2,210.00
3951 Penas, multas y accesorios	0.00		0.00		0.00								0.00		0.00		0.00		0.00
3961 Otros gastos por responsabilidades	0.00		0.00		0.00								0.00		0.00		0.00		0.00
3981 Impuestos sobre nominas	0.00		0.00		0.00								0.00		0.00		0.00		0.00
4000 TRANSFERENCIAS, ASIGNACIONES, SUBSIDIOS Y OTRAS AYUDAS	0.00	0.00	0.00	0.00	0.00								0.00	0.00	0.00	0.00	0.00	0.00	0.00
4412 Premios a Premios recompensas a ganadores de concursos	0.00		0.00		0.00								0.00		0.00		0.00		0.00
4441 Ayudas sociales a actividades científicas o académicas	0.00		0.00		0.00								0.00		0.00		0.00		0.00
5000 BIENES MUEBLES E INMUEBLES	80,000.00	0.00	80,000.00	80,000.00	0.00	0.00	0.00	0.00	0.00	0.00	0.00	0.00	0.00	0.00	0.00	80,000.00	0.00	80,000.00	0.00
5111 Muebles de oficina y estantería	50,000.00		50,000.00		50,000.00								0.00		0.00		50,000.00		50,000.00
5151 Equipo de computo y tecnologías de inform.	30,000.00		30,000.00		30,000.00								0.00		0.00		30,000.00		30,000.00
OTROS GASTOS Y PÉRDIDAS					0.00	0.00	0.00	0.00	0.00	0.00	0.00	0.00	0.00	0.00	0.00	0.00	0.00	0.00	0.00
Otro gastos varios					0.00	0.00	0.00	0.00	0.00	0.00	0.00	0.00	0.00	0.00	0.00	0.00	0.00	0.00	0.00
TOTAL	8,500,000.01	0.00	8,500,000.01	0.00	2,032,967.52	1,261,071.91	392,006.68	89,422.40	308,886.31	0.00	0.00	0.00	730,673.12	0.00	1,991,745.03	41,222.49	6,508,254.98		

Elaboró




C. P. Edith Rebolledo Rodríguez
Coordinadora de contabilidad

Revisó



C. Marisol Figueroa Hernández
Jefa de servicios Administrativos

Vo.Bo



C. P. Octavio Rosales Gutiérrez
Director de Administración y Finanzas

Autorizó



Dr. Jesús María Córrea Juárez
Sector



UNIVERSIDAD TECNOLÓGICA DEL SUR DEL ESTADO DE MORELOS

INFORME ANALÍTICO DEL EJERCICIO DEL PRESUPUESTO POR PROGRAMA Y SUBPROGRAMA DEL "INGRESOS PROPIOS"

FECHA DE ELABORACION		
28	ABRIL	2014

AL 31 DE MARZO DE 2014

CONCEPTO	PRESUPUESTO ORIGINAL AUTORIZADO ANUAL	TRANSFERENCIAS PRESUPUESTALES	PRESUPUESTO MODIFICADO	REMANENTE P.TTO. (EJ. ANT.)	PRESUPUESTO A MARZO	PRESUPUESTO EJERCIDO ACUMULADO A FEBRERO	M E N S U A L							PRESUPUESTO EJERCIDO ACUMULADO A MARZO	DIFERENCIA P.TTO AL PERÍODO Y P.TTO. EJERCIDO	PRESUPUESTO O POR EJERCER ANUAL			
							ADMINISTRACIÓN	VINCULACION	ACADÉMICA	SERVICIOS ESCOLARES	PRENSA	PLANEACIÓN	TOTAL				(14)	(15)	(16)
1000 SERVICIOS PERSONALES	100,000.00		102,194.43		52,194.43	75,440.00	0.00	0.00	0.00	0.00	0.00	0.00	0.00	75,440.00	-23,245.57	26,754.43			
1211 Honorarios	100,000.00	2,194.43	102,194.43		52,194.43	75,440.00								75,440.00	-23,245.57	26,754.43			
1596 Otras prestaciones			0.00											0.00	0.00	0.00			
2000 MATERIALES Y SUMINISTROS	324,709.60		339,369.17		119,209.40	9,030.11	3,000.00	0.00	32,997.20	0.00	0.00	0.00	35,997.20	45,027.31	74,182.09	294,341.86			
2111 Materiales y útiles menores de oficina	45,309.60		45,309.60		2,935.04	1,828.11								1,828.11	1,106.93	43,481.49			
2141 Materiales Epos menores de tecnologías	76,000.00	-2,194.43	73,805.57		0.00	0.00			18,525.20				18,525.20	18,525.20	-18,525.20	55,280.37			
2151 Material impreso e información	155,000.00	-420.00	154,580.00		95,000.00	0.00							0.00	0.00	95,000.00	154,580.00			
2171 Materiales y útiles de enseñanza			0.00		0.00	0.00							0.00	0.00	0.00	0.00			
2211 Productos alimenticios	17,400.00		17,400.00		0.00	0.00							0.00	0.00	0.00	17,400.00			
2471 Artículos metálicos	0.00	14,052.00	14,052.00		14,052.00	0.00			14,052.00				14,052.00	14,052.00	0.00	0.00			
2491 Otros materiales y art. de constr y repar			0.00		0.00	0.00							0.00	0.00	0.00	0.00			
2611 Combustible	13,500.00		13,500.00		4,000.36	0.00			3,000.00				3,000.00	3,000.00	1,000.36	10,500.00			
2211 Productos alimenticios			0.00		0.00	0.00							0.00	0.00	0.00	0.00			
2161 Material de limpieza		2,802.00	2,802.00		2,802.00	0.00							2,802.00	2,802.00	0.00	0.00			
2231 Utensilios para la alimentación			0.00		0.00	0.00							0.00	0.00	0.00	0.00			
2411 Productos Minerales			0.00		0.00	0.00							0.00	0.00	0.00	0.00			
2431 Cal, yeso y productos de yeso			0.00		0.00	0.00							0.00	0.00	0.00	0.00			
2451 Vidrio y productos de vidrio			0.00		0.00	0.00							0.00	0.00	0.00	0.00			
2461 Material eléctrico			0.00		0.00	0.00							0.00	0.00	0.00	0.00			
2471 Artículos metálicos			0.00		0.00	0.00							0.00	0.00	0.00	0.00			
2481 Materiales complementarios			0.00		0.00	0.00							0.00	0.00	0.00	0.00			
2491 Otros Materiales y art. para construcción y reparación			0.00		0.00	0.00							0.00	0.00	0.00	0.00			
2521 Fertilizantes, pesticidas y otros			0.00		0.00	0.00							0.00	0.00	0.00	0.00			
2561 Fibras sintéticas,hules, plasticos			0.00		0.00	0.00							0.00	0.00	0.00	0.00			
2611 Combustible	17,500.00		17,500.00		0.00	4,400.00							4,400.00	4,400.00	-4,400.00	-4,400.00			
2712 Uniformes			0.00		0.00	0.00							0.00	0.00	0.00	0.00			
2721 Prendas de seguridad y protección			0.00		0.00	0.00							0.00	0.00	0.00	0.00			
2741 Productos Textiles			0.00		0.00	0.00							0.00	0.00	0.00	0.00			
2751 Blancos y otros productos textiles			0.00		0.00	0.00							0.00	0.00	0.00	0.00			
2911 Herramientas menores		420.00	420.00		420.00	0.00			420.00				420.00	420.00	0.00	0.00			
2921 Refacciones y accesorios menores de edificios			0.00		0.00	0.00							0.00	0.00	0.00	0.00			
2931 Refacciones y accesorios menores de mobiliario y epo			0.00		0.00	0.00							0.00	0.00	0.00	0.00			
2991 Refacciones y accesorios menores otros bienes muebles			0.00		0.00	0.00							0.00	0.00	0.00	0.00			
3000 SERVICIOS GENERALES	635,290.40		616,936.40		132,380.36	18,574.34	57,680.63	3,495.88	2,100.00	0.00	0.00	0.00	63,276.51	81,850.85	50,529.51	535,085.55			
3171 Servicios de acceso de internet			0.00		0.00	0.00	4,176.00						4,176.00	4,176.00	-4,176.00	-4,176.00			
3231 Arrendamiento de Mobiliario			0.00		0.00	0.00							0.00	0.00	0.00	0.00			
3251 Arrendamiento de equipo		5,900.00	5,900.00		5,900.00	3,800.00			2,100.00				2,100.00	5,900.00	0.00	0.00			
3261 Arrendamiento de Maquinaria y otros equipos	11,600.00		11,600.00		11,600.00	0.00							0.00	0.00	11,600.00	11,600.00			
3291 Otros arrendamientos			0.00		0.00	0.00							0.00	0.00	0.00	0.00			
3341 Servicios de capacitación	123,200.00		123,200.00		2,200.00	0.00							0.00	0.00	2,200.00	123,200.00			
3361 Servicios de fotocopiado			0.00		0.00	0.00							0.00	0.00	0.00	0.00			
3362 Servicios de apoyo administrativo			0.00		0.00	0.00							0.00	0.00	0.00	0.00			
3363 Servicios de impresión de formatos oficiales			0.00		0.00	0.00							0.00	0.00	0.00	0.00			
3364 Servicios de impresión	100,000.00	-4,598.77	95,401.23		0.00	0.00							0.00	0.00	0.00	100,000.00			
3411 Servicios Financieros		500.00	500.00		64.96	64.96							64.96	64.96	0.00	435.04			
3441 Seguros de responsabilidad			0.00		0.00	0.00							0.00	0.00	0.00	0.00			
3451 Seguro de Bienes Patrimoniales	58,000.00		58,000.00		50,000.00	0.00			48,100.13				48,100.13	48,100.13	1,899.87	9,899.87			
3521 Instalación y rep epo mob y admon			0.00		0.00	0.00							0.00	0.00	0.00	0.00			
3551 Reparación y manito epo de transporte	24,000.00		24,000.00		14,000.00	13,584.38			5,404.50	3,495.88			8,900.38	22,484.76	-8,484.76	1,515.24			
3621 Difusión por Radio, Televisión y otros Medios de comunicación	180,000.00		180,000.00		0.00	0.00							0.00	0.00	0.00	180,000.00			
3632 Espectáculos	35,000.00	-1,301.23	33,698.77		0.00	0.00							0.00	0.00	0.00	33,698.77			
3721 Pasajes Terrestres			0.00		0.00	0.00							0.00	0.00	0.00	0.00			
3752 Viajeros fuera del Estado	24,000.00		24,000.00		1,125.00	1,125.00							1,125.00	1,125.00	0.00	22,875.00			
3851 Gastos de Representación	13,200.00	-500.00	12,700.00		1,200.00	0.00							0.00	0.00	1,200.00	12,700.00			
3921 Impuestos y derechos	7,500.00		7,500.00		7,500.00	0.00							0.00	0.00	7,500.00	7,500.00			
3961 Otros gastos por responsabilidad	38,790.40	-4,302.00	34,488.40		38,790.40	0.00							0.00	0.00	38,790.40	34,488.40			
3991 Otros servicios generales	20,000.00	-14,052.00	5,948.00		0.00	0.00							0.00	0.00	0.00	5,948.00			
4000 TRANSFERENCIAS, ASIGNACIONES, SUBSIDIOS Y OTRAS AYUDAS	90,000.00		90,000.00		35,000.00	34,500.00	0.00	0.00	0.00	0.00	0.00	0.00	0.00	34,500.00	500.00	55,500.00			
4421 Becas y otras ayudas	90,000.00		90,000.00		35,000.00	34,500.00							0.00	0.00	500.00	55,500.00			
4811 Donativos a Inst. sin Fines de Lucro			0.00		0.00	0.00							0.00	0.00	0.00	0.00			

[Handwritten signature]

6000 BIENES MUEBLES E INMUEBLES	0.00		1,500.00		1,500.00	1,439.00	0.00	0.00	0.00	0.00	0.00	0.00	0.00	1,439.00	61.00	61.00
5111 Muebles de oficina y estantería			0.00		0.00									0.00	0.00	0.00
5151 Equipo de computo y tecnologías de la inf			0.00		0.00								0.00	0.00	0.00	0.00
5191 Otros mobiliarios y equipos			0.00		0.00									0.00	0.00	0.00
5231 Camaras fotograficas y de video			0.00		0.00								0.00	0.00	0.00	0.00
5291 Equipo Educatcional y Recreativo			0.00		0.00								0.00	0.00	0.00	0.00
5621 Maquinaria y Equipo industrial			0.00		0.00								0.00	0.00	0.00	0.00
5611 Maquinaria y equipo agropecuario			0.00		0.00								0.00	0.00	0.00	0.00
5651 Equipo de comunicación y telecomunicación			0.00		0.00									0.00	0.00	0.00
5911 Software		1,500.00	1,500.00		1,500.00	1,439.00								1,439.00	61.00	61.00
Otros gastos y perdidas														0.00	0.00	0.00
Otros gastos varios					0.00									0.00	0.00	0.00
	1,150,000.00	0.00	1,150,000.00	0.00	340,284.19	138,983.45	60,680.63	3,495.88	35,097.20	0.00	0.00	0.00	99,273.71	238,257.16	102,027.03	911,742.84

Elaboró

C.P. Edith Rebolledo Rodríguez
Coordinadora de contabilidad

Revisó

C. Marisol Figueroa Hernández
Jefa de servicios Administrativos

Vo.Bo

C.P. Octavio Rosales Gutiérrez
Director de Administración y Finanzas

Autorizó

Dr. Jesús Millán Coria Juárez
Rector



UNIVERSIDAD TECNOLÓGICA DEL SUR DEL ESTADO DE MORELOS

INFORME ANALÍTICO DEL EJERCICIO DE LAS RESERVAS EJERCICIO 2013

AL 31 DE MARZO DE 2014

FECHA DE ELABORACION		
28	ABRIL	2014

CONCEPTO	IMPORTE DE RESERVAS AUTORIZADO (1)	AMPLIACIÓN O REDUCCIÓN (2)	IMPORTE DE RESERVAS MODIFICADO (3) 1 + / - 2	PRESUPUESTO POR RESERVAS EJERCIDO ACUMULADO A FEBRERO (4)	MENSUAL							PRESUPUESTO DE RESERVAS EJERCIDO ACUMULADO A MARZO (12) 4+11	DIFERENCIA PTTO. AL PERÍODO Y PTTO. EJERCIDO (13) (4-12)	PRESUPUESTO DE RESERVAS POR EJERCER (14) 4-12
					ADMINISTRACIÓN	VINCULACION	ACADÉMICA	SERVICIOS ESCOLARES	PRENSA	PLANEACIÓN	TOTAL			
					(5)	(6)	(7)	(8)	(9)	(10)	(11) 5+6+7+8+9+10			
PROYECTO OBRAS PÚBLICAS TRABAJOS EXTERNOS UTSEM	520,000.00	0.00	520,000.00	0.00							0.00	0.00	520,000.00	520,000.00
PROYECTO CERTIFICACIÓN CALIDAD ISO 9001:2008	200,000.00	0.00	200,000.00	0.00							0.00	0.00	200,000.00	200,000.00
PROYECTO EQUIPAMIENTO DE BIBLIOTECA	250,000.00	0.00	250,000.00	81,007.16	144,285.15	0.00	0.00	0.00	0.00	0.00	144,285.15	225,292.31	24,707.69	24,707.69
2000 MATERIALES Y SUMINISTROS				81,007.16										
2151 Material impreso e información											38,326.40			
2991 Refacc y acces menores otros bienes muebles														
5000 BIENES MUEBLES E INMUEBLES														
5111 Muebles de oficina y estantería											20,234.75			
5151 Equipo de cómputo y de tecnología de la información											81,896.00			
5911 Software											3,828.00			
PROYECTO EVALUACIÓN PROGRAMAS EDUCATIVOS	250,000.00	0.00	250,000.00	0.00							0.00	0.00	250,000.00	250,000.00
PROYECTO CENTRO DE CÓMPUTO UTSEM	785,000.00	0.00	785,000.00	0.00	671,048.40	0.00	0.00	0.00	0.00	0.00	671,048.40	671,048.40	113,951.60	113,951.60
2000 MATERIALES Y SUMINISTROS				0.00										
2991 Refacc y acces menores otros bienes muebles											16,588.00			
5000 BIENES MUEBLES E INMUEBLES														
5151 Equipo de cómputo y de tecnología de la información											539,156.40			
5911 Software											115,304.00			
PROYECTO INFRAESTRUCTURA ADAPTACIÓN ESPACIOS DEPORTIVOS	450,000.00	0.00	450,000.00	69,052.50	295,862.77	0.00	0.00	0.00	0.00	0.00	295,862.77	364,915.27	85,084.73	85,084.73
2000 MATERIALES Y SUMINISTROS														
2111 Materiales, útiles y epos menores											10,440.00	10,440.00		
2451 Vidrio y productos de vidrio											2,784.00	2,784.00		
2461 Material eléctrico											4,475.11	4,475.11		
2471 Artículos metálicos para la construcción											27,144.00	27,144.00		
2491 Otros mat y art. de construcción											8,532.50	8,532.50		
2721 Prendas de seguridad y protección											690.00	690.00		
2911 Herramientas menores				1,607.50							0.00	1,607.50		
2941 Refacciones y accesorios menores epo cómputo				4,725.00							0.00	4,725.00		
2991 Refacc y acces menores otros bienes muebles				4,524.00							49,590.00	54,114.00		
5000 BIENES MUEBLES E INMUEBLES														
5111 Muebles de oficina y estantería											29,204.16	29,204.16		
5151 Equipo de cómputo y de tecnología de la información				58,196.00							163,003.00	221,199.00		
PROYECTO ACTIVIDADES ACADÉMICAS, DEPORTIVAS Y CULTURALES	80,000.00	0.00	80,000.00	28,491.80	0.00	0.00	15,859.17	0.00	0.00	0.00	15,859.17	44,350.97	35,649.03	35,649.03
2000 MATERIALES Y SUMINISTROS														
2111 Materiales, útiles y epos. Menores							2,689.00				2,689.00	2,689.00		
2211 Productos alimenticios para personas							939.57				939.57	939.57		
2161 Material de Limpieza				6,765.00			3,112.60				3,112.60	9,877.60		
2471 Artículos metálicos para la construcción				1,392.00			0.00				0.00	1,392.00		
2531 Medicinas y productos farmacéuticos							192.00				192.00	192.00		
2711 Vestuario							5,104.00				5,104.00	5,104.00		
2991 Refacc y acc menores otros bienes muebles							3,822.00				3,822.00	3,822.00		

