

UNIVERSIDAD TECNOLÓGICA DEL SUR DEL ESTADO DE MORELOS
ESTADO DE SITUACION FINANCIERA

Al 31 DE MARZO 2013

	IMPORTE REAL				VARIACIONES	
	MES ANTERIOR ACUMULADO		MES ACTUAL	%	IMPORTE	%
ACTIVO						
ACTIVO CIRCULANTE	3,084,628.05	48.13	3,490,729.25	66.98	406,101.20	71.80
Efectivo y Equivalentes						
Efectivo	14,000.00	0.30	14,000.00	0.27	-	-
Bancos/Tesorería	430,579.77	9.27	440,635.47	8.46	10,055.70	1.78
Inversiones Bancarias Temporales (hasta 3 meses)	1,773,436.23	38.17	1,796,289.99	34.47	22,853.76	4.04
Derechos a recibir Efectivo o Equivalentes						
Cuentas por cobrar a corto plazo	845,155.52		1,217,405.52	23.36	372,250.00	65.81
Deudores Diversos por cobrar a corto plazo	7,863.71	0.17	8,353.09	0.16	489.38	0.09
Derechos a recibir Bienes o Servicios						
Anticipo a Proveedores por Adquisición de Bienes y Prestación de Servicios.	-	-	-	-	-	-
Almacenes						
Almacén de materiales y suministros de Consumo	-	-	-	-	-	-
OTROS ACTIVOS CIRCULANTES						
Valores en Garantía	3,435.00	0.00	3,435.00	0.07	-	-
Subsidio al Empleo	10,157.82	0.22	10,610.18	0.20	452.36	0.08
ACTIVO NO CIRCULANTE	1,561,181.78	0.97	1,720,686.78	33.02	159,505.00	28.20
Bienes inmuebles, Infraestructura y construc.						
Terrenos	-	-	-	-	-	-
Edificios	-	-	-	-	-	-
Bienes muebles						
Mobiliario y Equipo de administración	36,690.14	0.79	36,690.14	0.70	-	-
Mobiliario y Equipo de Administración donados	658,376.91		658,376.91	12.63	-	-
Mobiliario y equipo educacional y recreativo	229,590.73	0.05	229,590.73	4.41	-	-
Equipo Instrumental Medico y de Laboratorio	-	-	-	-	-	-
Equipo de Transporte	617,935.00	0.13	771,930.00	14.81	153,995.00	27.23
Maquinaria, otros Equipos y Herramientas	3,480.00	0.00	3,480.00	0.07	-	-
ACTIVOS INTANGIBLES						
Software	15,109.00		20,619.00	0.40	5,510.00	0.97
SUMA DE ACTIVO:	4,645,809.83	49.10	5,211,416.03	100.00	565,606.20	100.00
PASIVO						
Pasivo Circulante						
Cuentas por pagar a corto plazo	93,866.26		103,398.15		9,531.89	
Servicios personales por pagar a corto plazo	10,314.74	0.22	8,592.21	0.16	(1,722.53)	(18.07)
Otras cuentas por pagar a corto plazo	483.00	0.01	493.18	0.01	10.18	0.11
Proveedores por pagar a corto plazo	-	-	8,108.82	0.00	8,108.82	85.07
Retenciones y contribuciones por pagar a corto plazo	83,068.52	1.79	86,203.94	1.65	3,135.42	32.89
SUMA DE PASIVO:	93,866.26	2.02	103,398.15	1.98	9,531.89	1.69
PATRIMONIO CONTRIBUIDO	3,391,137.29		658,376.91		(2,732,760.38)	
Donaciones de Capital			658,376.91			
PATRIMONIO GENERADO:	1,160,806.28		4,449,640.67		3,288,834.39	
Resultado del Ejercicio Ahorro/Desahorro	1,160,806.28	24.99	1,874,355.59	35.97	713,549.31	126.16
Resultado del Ejercicio ant.	-	-	745,329.87	0.14	745,329.87	131.78
Reservas por contingencias			1,829,955.21		1,829,955.21	
HACIENDA PÚBLICA / PATRIMONIO	4,551,943.57	97.98	5,108,017.58	98.02	556,074.31	98.31
TOTAL PASIVO Y HACIENDA PUBLICA /PATRIMONIO	4,645,809.83	100.00	5,211,415.73	100.00	565,606.20	100.00

Dr. Jesús Hilario Coria Juárez
Rector

C.P. Octavio Rosales Gutiérrez
Director de Administración y Finanzas



UNIVERSIDAD TECNOLÓGICA DEL SUR DEL ESTADO DE MORELOS

ESTADO DE ACTIVIDADES

Del 1 de Enero al 31 de Marzo del 2013

CONCEPTO	ACUMULADO AL MES			VARIACIONES	
	IMPORTE ANTERIOR	IMPORTE ACTUAL	%	IMPORTE DEL MES	%
INGRESOS Y OTROS BENEFICIOS	2,746,373.37	4,115,460.70	-	1,369,087.33	100.00
INGRESOS DE GESTION	14,170.00	20,770.00		6,600.00	
Ingresos por Venta de Bienes y Servicios					
Ingresos por venta de Bienes y Servicios de organismos Descentralizados	14,170.00	20,770.00		6,600.00	0.48
PARTICIPACIONES, APORTACIONES, TRANSFERENCIAS, ASIGNACIONES, SUBSIDIOS Y OTRAS AYUDAS	2,728,767.14	4,087,400.71		1,358,633.57	
Tranferencias Internas y Asignaciones al Sector Publico	979,361.62	3,021,400.71		2,042,039.09	149.15
Ingresos por recibir	683,405.52	-		(683,405.52)	(49.92)
Subsidios y Subvenciones	1,066,000.00	1,066,000.00		-	-
Ingresos Financieros	3,436.23	7,289.99		3,853.76	
Intereses Ganados de Valores, Creditos Bonos y Otros.	3,436.23	7,289.99		3,853.76	0.28
GASTOS Y OTRAS PERDIDAS	1,585,567.09	2,241,105.11		655,538.02	47.88
GASTOS DE FUNCIONAMIENTO	1,428,092.09	2,241,105.11		813,013.02	
Servicios Personales	1,010,378.41	1,577,554.57		567,176.16	41.43
Materiales y Suministros	51,997.11	84,560.71		32,563.60	2.38
Servicios Generales	365,716.57	578,989.83		213,273.26	15.58
Muebles e Inmuebles.	157,475.00	-		(157,475.00)	(11.50)
AHORRO /DESAHORRO DEL EJERCICIO	1,160,806.28	1,874,355.59		713,549.31	52.12
SUMA:	2,746,373.37	4,115,460.70		1,369,087.33	100.00

Dr. Jesús Milenio Coria Juárez
Rector

C.P. Octavio Rosales Gutiérrez
Director de Administración y Finanzas

ESTADO DE FLUJOS DE EFECTIVO


Al 31 DE MARZO 2013

CONCEPTO	IMPORTE ACUMULADO AL MES DEL INFORME		
	ASIGNACIÓN ORIGINAL	MES ANTERIOR feb-13	MES ACTUAL mar-13
ORIGEN		4,670,195.14	6,048,814.36
INGRESOS Y OTROS BENEFICIOS		2,746,373.37	4,115,460.70
INGRESOS DE GESTIÓN			
Ingresos Por venta de Bienes y Servicios de Organismos Descentralizados		14,170.00	20,770.00
TRANSFERENCIAS, ASIGNACIONES Y SUBSIDIOS Y OTRAS AYUDAS			
Transferencias Internas y Asignaciones al sector Público	10,500,000.00	979,361.62	3,021,400.71
SUBSIDIOS Y SUBVENCIONES			
Subsidio Federal	-	1,066,000.00	1,066,000.00
OTROS INGRESOS Y BENEFICIOS			
Ingresos Financieros		3,436.23	7,289.99
Ingresos por recibir		683,405.52	-
Reserva por contingencias		1,829,955.51	1,829,955.51
PASIVO		93,866.26	103,398.15
Servicios personales por pagar a c /plazo		10,314.74	8,592.21
Proveedores por pagar a corto plazo		-	8,108.82
Retenciones y contribuciones		83,068.52	86,203.94
Fondo de contingencia a corto plazo			
Otras cuentas por pagar a corto plazo		483.00	493.18
APLICACIONES		2,294,704.14	3,480,908.90
Servicios Personales		1,010,378.41	1,577,554.57
Materiales y Suministros		51,997.11	84,560.71
Servicios Generales		365,716.57	578,989.83
Derechos por recibir Efectivo o Equivalentes		853,019.23	1,225,758.61
Valores en garantía		3,435.00	3,435.00
subsidio al empleo		10,157.82	10,610.18
FLUJOS NETOS DE EFECTIVO POR ACTIVIDADES DE OPERACIÓN			
Flujos Netos de Efectivo por Actividades de Inversión			
APLICACIÓN			
Bienes Inmuebles y Muebles		157,475.00	316,980.00
EFFECTIVO Y EQUIVALENTES AL INICIO DEL EJERCICIO		2,218,016.00	2,250,925.46
INCREMENTO/DISMINUCIÓN NETA EN EL EFECTIVO Y EQUIVALENTES			32,909.46

Saldo bancario al 01 de marzo 2013	430,579.77
Efectivo (caja)	14,000.00
Inversiones Temporales	1,773,436.23
EFFECTIVO Y EQUIVALENTES AL INICIO DEL EJERCICIO	\$ 2,218,016.00

Saldo bancario al 31 de Marzo 2013	440,635.47
Efectivo (caja)	14,000.00
Inversiones Temporales	1,796,289.99
EFFECTIVO Y EQUIVALENTES AL FINAL DEL EJERCICIO	\$ 2,250,925.46


Dr. Jesús Hilario Coria Juárez
Rector


CP. Octavio Rosales Gutiérrez
Director de Administración y Finanzas



ESTADO DE VARIACIÓN EN LA HACIENDA PÚBLICA

al 31 de Marzo de 2012

CONCEPTO HACIENDA PÚBLICA/PATRIMONIO	HACIENDA PÚBLICA / PATRIMONIO CONTRIBUIDO	HACIENDA PÚBLICA/PATRIMONIO GENERADO DE EJERCICIOS	HACIENDA PÚBLICA / PATRIMONIO GENERADO DEL EJERCICIO	TOTAL
SALDO EN LA HACIENDA PÚBLICA AL 28 DE FEBRERO DE 2013	3,391,137.29	0.00	1,160,806.28	4,551,943.57
RESULTADO DE EJERCICIOS ANTERIORES		0.00		0.00
HACIENDA PÚBLICA / PATRIMONIO GENERADO DEL EJERCICIO		0.00	713,549.31	713,549.31
VARIACIONES DE LA HACIENDA PÚBLICA / PATRIMONIO	-157,475.00			-157,475.00
SALDO NETO EN LA HACIENDA PÚBLICA / PATRIMONIO AL 31 DE MARZO 2013	3,233,662.29	0.00	1,874,355.59	5,108,017.88

Dr. Jesús Pinado Coria Juárez
Rector

C.P. Octavio Rosales Gutiérrez
Director de Administración y Finanzas



UNIVERSIDAD TECNOLÓGICA DEL SUR DEL ESTADO DE MORELOS

REPORTE ANALITICO DEL ACTIVO

DEL 1 AL 31 DE MARZO 2013

Descripción de la cuenta	Saldo inicial	Total de cargos	Total de abonos	Saldo final	Flujo del periodo
ACTIVO					
ACTIVO CIRCULANTE	3,084,628.05	4,486,203.46	4,080,102.26	3,490,729.25	406,101.20
EFFECTIVO Y EQUIVALENTES	-14,000.00	0.00	0.00	-14,000.00	0.00
EFFECTIVO (Estado)	-14,000.00	0.00	0.00	-14,000.00	0.00
BANCOS/TESORERIA	430,579.77	2,539,352.58	2,529,296.88	440,635.47	10,055.70
INVERSIONESTEMPORALES	1,773,436.23	1,033,853.76	1,011,000.00	1,796,289.99	22,853.76
DERECHOS POR COBRRAR A CORTO PLAZO	853,019.23	885,986.76	513,247.38	1,225,758.61	372,739.38
CUENTAS POR COBRAR A CORTO PLAZO	845,155.52	868952.76	496702.76	1217405.52	372,250.00
DEUDORES DIVERSOS POR COBRAR CORTO	7,863.71	17034.00	16544.62	8353.09	489.38
ANTICIPO A PROVEEDORES	0.00	16,400.00	16,400.00	0.00	0.00
ALMACENES	0.00	0.00	0.00	0.00	0.00
VALORES EN GARANTIA	3,435.00	0.00	0.00	3,435.00	0.00
SUBSIDIO AL EMPLEO	10,157.82	10,610.36	10,158.00	10,610.18	452.36
INGRESOS X RECUPERAR A CORTO PLAZO	0.00	0.00	0.00	0.00	0.00
ACTIVO NO CIRCULANTE	1,561,181.78	159,505.00	0.00	1,720,686.78	159,505.00
EQUIPOS DE TRANSPORTE	617,935.00	153,995.00	0.00	771,930.00	153,995.00
MAQUINARIA Y EQUIPO INDUSTRIAL	3,480.00	0.00	0.00	3,480.00	0.00
MOBILIARIO Y EQUIPO DE ADMINISTRACION	5,794.04	0.00	0.00	5,794.04	0.00
MOB.EQUIPO EDUCACIONAL Y RECREATIVO	229,590.73	0.00	0.00	229,590.73	0.00
EQUIPO DE COMPUTO Y TECNOLOGIAS DE LA	30,896.10	0.00	0.00	30,896.10	0.00
BIENES INTANGIBLES					
SOFTWARE	15,109.00	5,510.00	0.00	20,619.00	5,510.00
BIENES DONADOS	658,376.91	0.00	0.00	658,376.91	0
	4,645,809.83	4,645,708.46	4,080,102.26	5,211,416.03	565,606.20

Dr. Jesús Hilario Coria Juárez
Rector


C.P. Octavio Rosales Gutiérrez
Director de Administración y Finanzas



UNIVERSIDAD TECNOLÓGICA DEL SUR DEL ESTADO DE MORELOS
 PRESUPUESTO CALENDARIZADO DEL GOBIERNO ESTATAL
 EJERCICIO 2013

CAPITULO	ENERO	FEBRERO	MARZO	ABRIL	MAYO	JUNIO	JULIO	AGOSTO	SEPTIEMBRE	OCTUBRE	NOVIEMBRE	DICIEMBRE	TOTAL
1000	489,680.81	489,680.81	489,680.81	489,680.81	489,680.81	489,680.81	489,680.81	489,680.81	489,680.81	489,680.81	489,680.81	1,725,312.28	7,111,801.19
2000	102,083.33	85,583.33	60,083.33	120,583.33	160,083.33	94,083.33	83,583.33	48,857.05	139,979.27	47,583.33	47,583.33	62,583.33	1,052,669.65
3000	290,869.43	144,869.43	162,869.43	117,869.43	167,869.43	143,869.43	109,635.43	83,635.43	142,635.43	103,635.43	90,635.43	71,135.43	1,629,529.16
5000	10,000.00	50,000.00	646,000.00										706,000.00
TOTAL	892,633.57	770,133.57	1,358,633.57	788,133.57	817,633.57	727,633.57	682,899.57	622,173.29	772,295.51	640,899.57	627,899.57	1,859,031.04	10,500,000.00


 Dr. Jesús María Corja Juárez
 Rector


 C.P. Octavio Rosales Gutiérrez
 Director de Administración y Finanzas



UNIVERSIDAD TECNOLÓGICA DEL SUR DEL ESTADO DE MORELOS

INFORME ANALÍTICO DEL EJERCICIO DEL PRESUPUESTO POR PROGRAMA Y SUBPROGRAMA DEL "GOBIERNO FEDERAL"

DEL 01 AL 31 DE MARZO DE 2013

FECHA DE ELABORACION		
15	Abril	2013

CONCEPTO	PTTO. ORIGINAL AUTORIZADO (1)	AMPLIACION O REDUCCION (2)	PTTO. MODIFICADO (3) 1 +/- 2	REMANENTE PTTO. (EJ. ANT.) (4)	PTTO. RADICADO A (MES ACTUAL) (5)	PTTO. EJERCIDO ACUMULADO A FEBRERO (6)	M E N S U A L							PTTO. EJERCIDO ACUMULADO A MARZO (12) 6+11	DIF. P. RAD. REMAN. Y PTTO. EJERC. (13) (4+5)-12	DIFERENCIA (14) 5-12
							ADMINISTRACION (7)	VINCULACION (8)	DOGENCIA (9)	S. ESCOLARE (10)	PRENSA (11)	PLANEACION (12)	TOTAL (13) 7+8+9+10			
1000 SERVICIOS PERSONALES			\$ -		1,066,000.00	524,618.58							285,466.50	810,085.08	255,914.92	255,914.92
1131 Sueldos Base							101,995.86	40,832.50	92,101.56	11,440.32	8,695.14	4,690.30	259,555.68			
1211 Honorarios													0.00			
1321 Prima vacacional													0.00			
1323 Aguinaldo													0.00			
1231 Retribuciones							1,508.00						1,508.00			
1371 Honorarios Especiales													17,964.60			
1441 Aportaciones para seguro de vida							1,928.50	1,102.00	1,707.82	275.50	275.50	275.50	5,964.82			
1584 Desecho													873.60			
1596 Otras prestaciones													0.00			
2000 MATERIALES Y SUMINISTROS			\$ -			20,915.53							14,794.05	35,709.55	35,709.58	-35,709.58
2111 Materiales y útiles menores de oficina							928.00	1,588.35	29.00				2,546.25			
2121 Materiales y útiles de impresión													3,851.20			
2141 Materiales, útiles y equ. Menores Tec. Inf													0.00			
2211 Productos alimenticios para el personal								377.69	1,330.40				1,708.09			
2151 Material impreso e información digital							109.00						109.00			
2161 Material de limpieza													0.00			
2171 Material y útiles de enseñanza													0.00			
2231 Utensilios para la alimentación													0.00			
2411 Productos minerales no-metálicos													0.00			
2401 Material Eléctrico													0.00			
2471 Artículos metálicos para la construcción													0.00			
2491 Otros materiales y artículos de construcc													0.00			
2531 Medicinas y prod. Farmacéuticos													0.00			
2511 Combustibles							1,895.29	565.02			500.00		2,960.31			
2711 Vestuario													3,619.20			
2712 Uniformes													0.00			
2721 Artículos deportivos													0.00			
2741 Productos Textiles													0.00			
2911 Herramientas menores													0.00			
3000 SERVICIOS GENERALES			\$ -			57,293.45							107,895.14	164,888.59	164,888.59	-164,888.59
3111 ENERGIA ELECTRICA													0.00			
3131 AGUA													0.00			
3141 TELEFONIA TRADICIONAL													0.00			
3151 TELEFONIA CELULAR							2150.39	827.15	827.46				3,805.00			
3161 SERVICIO POSTAL													0.00			
3221 ARRENDAMIENTO DE EDIFICIOS													0.00			
3231 ARRENDAMIENTO DE MOBILIARIO Y EQUIPO							1146.45		1400.00				2,546.45			
3251 ARRENDAMIENTO DE TRANSPORTE									82000.00				82,000.00			
3301 SERVICIOS DE CAPACITACION													0.00			
3301 SERVICIOS DE FOTOCOPIADO													0.00			
3302 SERVICIOS DE APOYO ADMNITVO													0.00			
3304 SERVICIOS DE IMPRESION Y ELABORACION DE MATERIAL INFORMATIVO													0.00			
3411 SERVICIOS FINANCIEROS													0.00			
3511 CONSERV. Y MANTENIMIENTO DE BIENES INMUEBLES													0.00			
3581 SERVICIOS DE LIMPIEZA Y MANEJO DE RESIDUOS													0.00			
3621 DIFUSION POR RADIO, TELEVISION Y OTROS MEDIOS DE MENSAJES COMERCIALES								410.00					410.00			
3632 ESPECTACULOS CULTURALES													2,088.00			
3691 OTROS SERV. DE INFORMACION								2639.00					2,639.00			
3711 PASAJES AEREOS													0.00			
3721 PASAJES TERRESTRES									2230.00				2,230.00			
3751 VIATICOS DENTRO DEL ESTADO							800.00						868.00			
3752 VIATICOS FUERA DEL ESTADO													2,378.69			
3791 OTROS SERV. DE TRASLADO Y HOSPEDAJE													0.00			
3851 GASTOS DE REPRESENTACION													0.00			
3861 CONGRESOS Y CONVENCIONES													0.00			
3841 EXPOSICIONES													0.00			
3951 PENAS, MULTAS Y ACTUALIZACIONES													0.00			
3991 OTROS SERVICIOS GENERALES							8530.00						8,530.00			0.00
4000 BIENES MUEBLES E INMUEBLES													0.00			
	\$ -	\$ -	\$ -	\$ -	\$ 1,066,000.00	\$ 602,827.96	\$ 120,991.49	\$ 48,141.71	\$ 210,314.23	\$ 11,715.82	\$ 11,726.64	\$ 4,965.50	\$ 407,855.89	\$ 1,010,683.25	\$ 55,316.75	\$ 55,316.75

Dr. José María Coria Juárez
Rector

C.P. Octavio Rosales Gutiérrez
Director de Administración y Finanzas



UNIVERSIDAD TECNOLÓGICA DEL SUR DEL ESTADO DE MORELOS
INFORME ANALÍTICO DEL EJERCICIO DEL PRESUPUESTO POR PROGRAMA Y SUBPROGRAMA DEL "GOBIERNO ESTATAL"
DEL 1º AL 31 DE Marzo DE 2013

FECHA DE ELABORACION		
15	Abril	2013

CONCEPTO	PTTO. ORIGINAL AUTORIZADO (1)	AMPLIACIÓN O REDUCCIÓN (2)	PTTO. MODIFICADO (3) 1 + / - 2	REMANENTE PTTO. EL. ANT. (4)	PTTO. RADICADO A (MES ACTUAL) (5)	PTTO. EJERCIDO ACUMULADO DE ENERO A FEBRERO (6)	M E N S U A L							PTTO. EJERCIDO ACUMULADO A MARZO (12) 6+11	DIF. P. RAD. REMAN. Y PTTO. EJERC. (13) (4+5)-12	DIFERENCIA (14) 5-12	
							ADMINISTRACIÓN (7)	VINCULACIÓN (8)	ACADEMICA (9)	S. ESCOLARES (10)	PRENSA (11)	PLANEACION	TOTAL (11) 7+8+9+10				
1000 Servicios Personales	7,121,801.19		7,121,801.19		1,469,042.43	485,789.83								281,709.68	767,469.49	701,672.94	701,672.94
1131 Sueldos base personal permanente							121965.86	40632.5	92101.56	11440.34	8995.16			274,665.42			
1211 Honorarios asimilables a salarios														0.00			
1321 Prima de vacaciones														0.00			
1323 Gratificación de fin de año														0.00			
1371 Honorarios Especiales														0.00			
1441 Aportaciones para seguros de vida														0.00			
1594 Despesas							1,928.50	1102.00	1,707.64	275.50	275.50	275.50		5,944.64			
1595 Otras prestaciones									873.60					673.60			
1597 Bonificación Fiscal														0.00			
2000 Materiales y Suministros	1,052,669.65		1,052,669.65	0	102083.33	31,061.68								17769.66	48,851.13	63,232.20	63,232.20
2111 Materiales, útiles y equip. Menor de Ofic.							172.51	3303.74	1310.71					4786.96			
2211 Productos alimenticios para personas														0.00			
2212 Materiales y útiles de impresión y reproduc														0.00			
2151 Material impreso y digital														0.00			
2151 Material de Impresión							216.60		482.6					216.60			
2211 Productos Alimenticios para personas							2699.00		482.6					3071.60			
2231 Utensilios para la alimentación														0.00			
2651 Flores sintéticas, hules y plásticos														0.00			
2491 Otros Mat. Y Art. Construcción y reparación							113.99							113.99			
2491 Material Eléctrico														0.00			
2471 Artículos Metálicos para la construcción														0.00			
2911 Combustible							6350.11	1200.00	1942.06					9492.19			
2712 Uniformes							44.01							44.01			
2721 Prendas de seguridad y protección														0.00			
2921 Relaciones y accesorios menores de edif														0.00			
2911 Herramientas Menores														44.00			
2981 Refacc. Y accesorios														0.00			
3000 Servicios Generales	1,619,629.16		1,619,629.16	0.00	290,869.43	304,943.12								103,899.34	408,848.96	-117,979.43	-117,979.43
3131 Agua														0.00			
3141 Telefonía Tradicional							2330.00							2330.00			
3151 Telefonía celular														0.00			
3171 Servicios de acceso a Internet, redes y procesamiento de información							55.60							55.60			
3181 Servicio Postal														0.00			
3221 Arrendamiento de Edificios							17,617.02	8808.52	8,808.52					35,234.06			
3231 Arrendamiento de mobiliario y Equipo							1,676.08							1,676.08			
3251 Arrendamiento de equipo de transporte							3,490.00							3,490.00			
3261 Arrendamiento de maquinaria, otros equipos y herramientas							1,624.00							1,624.00			
3331 Serv. de cose, admim. y lec. de la información														0.00			
3341 Servicios de Capacitación							4.49				6800.00			6,800.00			
3362 Servicio de Apoyo Administrativo														4.49			
3364 Servicios de impresión y elaboración de mat														0.00			
3381 Servicio de Vigilancia							12,745.00	5872.5	5,872.50					24,460.00			
3411 Servicios Financieros														0.00			
3451 Seguro de Bienes Patrimoniales							6,217.50							6,217.50			
3471 Pólizas y Matrizas														0.00			
3511 Conservación y Mant. Menor de Inmueble									1,061.01					1,061.01			
3651 Reparación y mantenimiento de equipo de Transporte														0.00			
3691 Serv. De limpieza y mantenimiento de							2,204.00	1102.00	1,102.00					4,408.00			
3691 Serv. De Jardinería y Fumigación							1,276.00	638.00	638.00					2,552.00			
3811 Difusión por radio, televisión y otros														0.00			
3821 Difusión por radio televisión y otros medios de														0.00			
3632 Espectáculos culturales														0.00			
3751 Váticos dentro del Estado							1,203.00	1155.00	420.00					2,778.00			
3752 Váticos fuera del Estado							282.00	6562.00						6,864.00			
3721 Pasajes Terrestres							1,465.00	1378.00						2,843.00			
3751 Otros servicios de Traslado							190.00							190.00			
3811 Gastos de ceremonial														0.00			
3631 Congresos y convenciones -														1,000.00			
3621 Impuestos y Derechos														0.00			
3651 Penas, multas y actualizaciones														0.00			
3691 Impuestos sobre Nóminas														0.00			
6000 Bienes Muebles e Inmuebles	706,000.00		706,000.00	0.00	10,000.00	167,476.00								169,606.00	316,880.00	-306,880.00	-306,880.00
6151 Equipo de cómputo y tecnologías de inform.														0			
6191 Otros mobiliarios y equipos de administración														0			
6291 Otros mobiliarios y equipo educ. y recreativo														0			
6231 Camarera														0			
6411 Vehículos y Equipo de Transporte							153965.00							153965			
6621 Maquinaria y equipo industrial														0			
6641 Sistemas de aire acondicionado y calefacción														0			
6911 Software							5510.00							5510			
TOTAL	10,600,000.00	0.00	10,600,000.00	0.00	1,871,896.19	979,299.63	337,001.47	72,772.26	119,844.22	11,716.84	15,770.86	276.60	862,889.96	1,642,149.48	329,646.71	329,646.71	

[Firma]
Dr. Jesús Hilario Coria Juárez
 Rector

[Firma]
C.P. Octavio Rosales Gutiérrez
 Director de Administración y Finanzas



UNIVERSIDAD TECNOLÓGICA DEL SUR DEL ESTADO DE MORELOS

INFORME ANALÍTICO DEL EJERCICIO DEL PRESUPUESTO POR PROGRAMA Y SUBPROGRAMA DEL "INGRESOS PROPIOS"

DEL 01 AL 31 DE MARZO DE 2013

FECHA DE ELABORACION		
15	Abril	2013

CONCEPTO	PTTO. ORIGINAL AUTORIZADO (1)	AMPLIACION O REDUCCION (2)	PTTO. MODIFICADO (3) 1 + / - 2	REMANENTE PTTO. (EJ. ANT.) (4)	PTTO. RADICADO A (MES ACTUAL) (5)	PTTO. EJERCIDO ACUMULADO DE ENERO A FEBRERO (6)	M E N S U A L							PTTO. EJERCIDO ACUMULADO A MARZO (12) 6+11	DIF. P. RAD. REMAN. Y PTTO. EJERC. (13) (4+5)-12	DIFERENCIA (14) 5-12
							ADMINISTRACION (7)	VINCULACION (8)	DOCENCIA (9)	S. ESCOLAR (9)	PRENSA (10)	PLANEACIÓN (10)	TOTAL (11) 7+8+9+10			
1000 SERVICIOS PERSONALES	\$ -	\$ -	\$ -			0							0.00			
1131 Sueldos Base						0	0.00	0.00	0.00	0.00	0.00	0.00	0.00			
1211 Honorarios									0.00				0.00			
1321 Prima vacacional													0.00			
1323 Aguinaldo													0.00			
1231 Retribuciones							0.00	0.00	0.00	0.00	0.00	0.00	0.00			
1594 Despesa													0.00			
1596 Otras prestaciones													0.00			
2000 MATERIALES Y SUMINISTROS			\$ -		9,486.23								0.00	9,486.23	9,486.23	
2111 Materiales y útiles menores de oficina													0			
2151 Material Impreso e Informacion Digital													0			
2161 Material de limpieza													0			
2171 Material y útiles de enseñanza													0			
2141 Materiales, útiles y equ. Menores Tec. Inf													0.00			
2211 Productos alimenticios para el personal													0.00			
2231 Utensilios para el servicio de alimentación													0.00			
2461 Material Electrico													0.00			
2471 Artículos metálicos para la construcción													0.00			
2481 Materiales complementarios													0.00			
2491 Otros materiales y art. De constr y repar													0.00			
2561 Fibras sintética, Hules, Plásticos y Deriv													0.00			
2911 Combustible													0.00			
2741 Productos Textiles													0.00			
2911 Herramientas menores													0.00			
2921 Refacciones y accesorios menores													0.00			
3000 SERVICIOS GENERALES			\$ -		8,120.00	3,480.00							1,772.48	2,867.52	2,867.52	
3141 Telefonía Celular													0			
3251 Arrendamiento de equipo de Transporte													0			
3261 Arrendamiento de Maquinaria y otros Equip													0.00			
3361 Servicio de Fotocopiado													0.00			
3362 Servicios de Apoyo Administrativos							1,772.48						1,772.48			
3411 Servicios Financieros													0.00			
3451 Seguro de bienes patrimoniales													0.00			
3511 Conservación y Mantto. Menor de inmuebles													0.00			
3621 Difusión por Radio, Televisión y otros Medios de comunicación													0.00			
3721 Pasajes Terrestres													0.00			
3751 Viajes dentro del Estado													0.00			
3752 Viajes fuera del Estado													0.00			
3791 Otros servicios de transporte y hospedaje													0.00			
3811 Gastos de Ceremonial													0.00			
3831 Congresos y convenciones													0.00			
3841 Exposiciones													0.00			
3851 Gastos de representación													0.00			
3921 Impuestos y derechos													0.00			
6000 BIENES MUEBLES E INMUEBLES			\$ -		10,453.76								0	10,453.76	10,453.76	
5191 Otros mobiliarios y equipos de Administración													0			
5911 Software													0			
5921 Patentes													0			
	\$ -	\$ -	\$ -	\$ -	\$ 28,059.99	3,480.00	1,772.48	0.00	0.00	0.00	0.00	0.00	1,772.48	5,252.48	22,807.51	22,807.51

Dr. Jesús Hilario Coria Juárez
Rector

C.P. Octavio Rosales Gutiérrez
Director de Administración y Finanzas



UNIVERSIDAD TECNOLÓGICA DEL SUR DEL ESTADO DE MORELOS

NOTAS A LOS ESTADOS FINANCIEROS

AL 31 DE MARZO DEL 2013

NOTAS DE DESGLOSE

INFORMACION CONTABLE:

1.- Notas al Estado de Situación Financiera.

Activo

Efectivo y Equivalentes

Efectivo.- la cuenta de efectivo se integra de los fondos revolventes asignados a cada una de las Direcciones y Rectoría de la Universidad, y se saldan al final del ejercicio.

Bancos.- la cuenta de bancos está integrada por cuatro cuentas bancarias aperturadas con el Banco Nacional de México, S.A. de C.V. saldos al 31 de marzo 2013.

Sucursal	Cuenta	Importe
7004	8449644	84,612.60
7004	7250593	52,752.40
7004	7250607	260,255.23
7004	7250615	43,015.24
Totales		\$440,635.47

Inversiones.- Las Inversiones Temporales son cuentas productivas con horizonte diario, por lo que su disponibilidad se encuentra en el momento que se necesite hacer uso del recurso.

Derechos a recibir Efectivo y Equivalentes

Cuentas por cobrar a corto plazo.- Esta integrada por el adeudo de las ministraciones pendientes de entregar por el Gobierno del Estado de Morelos, por un monto de \$1,149,405.52 (un millón ciento cuarenta y nueve mil cuatrocientos cinco pesos 52/100 M.N.). Y el IEBEM por un adeudo de \$68,000.00 (sesenta y ocho mil pesos 00/100 M.N.)

Deudores Diversos a cobrar a corto plazo.- Esta cuenta representa gastos a comprobar por servidores públicos de la Universidad, por un monto de \$8, 353.09 (Ocho mil trescientos cincuenta y tres pesos 09/100 M.N.)

Otros Activos Circulantes.- Esta cuenta está integrada por Valores en garantía, consistente en el depósito en garantía por el servicio de telefonía celular. Iusacell.

Bienes muebles.- la integra el mobiliario adquirido para el desempeño de las actividades de la Universidad y está integrado de la siguiente manera:

Concepto	Importe
Mobiliario y equipo de administración	\$ 36,690.14
Mobiliario y equipo de administración donado	\$658,376.91
Mobiliario y equipo educacional y recreativo	\$229,590.73
Equipo de transporte	\$771,930.00
Maquinaria otros Equipos y Herramientas	\$ 3,480.00
ACTIVO INTANGIBLE (Software)	20,619.00
Total:	\$1,720,686.78

Pasivo Circulante

Cuentas por pagar a corto plazo.- se tiene registro de sueldos por pagar a corto plazo, proveedores por pagar a corto plazo, retenciones y contribuciones por pagar (impuestos) y otras cuentas por pagar a corto plazo, mismos que su vencimiento es menor o igual a un mes por un total de \$103, 398.15 (ciento tres mil trescientos noventa y ocho pesos 15/100 M.N)

2.- Notas al Estado de variaciones en la Hacienda Pública/Patrimonio

La Hacienda pública está integrado por la suma del patrimonio contribuido y patrimonio Generado.



Patrimonio contribuido.- Lo conforma las Donación de capital del acta número 181/2012 de fecha 5 de septiembre del 2012, por el Instituto Estatal de Infraestructura Educativa por un monto de \$ 658,376.91 (Seiscientos cincuenta y ocho mil Trescientos setenta y seis pesos 91/100 M.N)

Patrimonio Generado.- lo conforma el resultado el resultado del ejercicio, el Activo fijo y la reserva por contingencias aprobada en la 1ra Sesión Ordinaria del Consejo Directivo de la Universidad de fecha 29 de Enero 2013.

3.- Notas al Estado de Actividades;

Ingresos de Gestión

Por venta de bienes y servicios de organismos descentralizados. Son los ingresos propios que genera la Universidad y se integra de los siguientes conceptos.

Concepto	Importe
Fichas de inscripción	\$ 8,200.00
Inscripciones	\$11,020.00
Constancias	1,550.00
Total	\$ 20,770.00

Participaciones, aportaciones, Transferencias, Asignaciones, Subsidios y Otras Ayudas.
Se integra de las aportaciones de los subsidios Estatal y Federal.

Transferencias Internas y Asignaciones al Sector Público \$ 3,021,400.71
Subsidios y subvenciones.- Subsidio Federal \$ 1,066,000.00

Gastos y Otras Pérdidas.-

Concepto	Porcentaje del Gasto	Importe
Servicios Personales	70.40	1,577,554.57
Materiales y suministros	3.77	84,560.71
Servicios Generales	25.83	578,989.83
Totales	100 %	\$2,241,105.11

4.- Notas al Estado de Flujo de Efectivo; lo integra los saldos iniciales y finales, muestran la disponibilidad de recursos, aumento y/o disminución en el Efectivo y equivalentes entre un periodo y el inmediato anterior.

Saldo bancario al 01 de marzo 2013	430,579.77
Efectivo (caja)	14,000.00
Inversiones Temporales	1,773,436.23
EFFECTIVO Y EQUIVALENTES AL INICIO DEL EJERCICIO	\$ 2,218,016.00

Saldo bancario al 31 de Marzo 2013	440,635.47
Efectivo (caja)	14,000.00
Inversiones Temporales	1,796,289.99
EFFECTIVO Y EQUIVALENTES AL FINAL DEL EJERCICIO	\$ 2,250,925.46

NOTAS DE GESTIÓN ADMINISTRATIVA:

Con fecha 15 de Junio del 2012 el Ejecutivo del Estado presentó a la Mesa Directiva del H. congreso del Estado, la iniciativa con proyecto de decreto que crea la Universidad Tecnológica del Sur del Estado de Morelos.

En sesión de fecha 20 de Junio del 2012 se dio cuenta de la iniciativa, turnándose para su estudio a las comisiones Unidas de Educación y Cultura y Comisión de Hacienda, Presupuesto y Cuenta Pública.

Con fecha 25 de Julio del 2012, se crea la UNIVERSIDAD TECNOLÓGICA DEL SUR DEL ESTADO DE MORELOS, bajo el decreto número Mil novecientos Ochenta y Cinco, como un Organismo Público Descentralizado de la Administración Pública, dotado de Personalidad Jurídica y Patrimonio propios.

Las condiciones económicas- financieras de la Universidad Tecnológica del Sur del Estado de Morelos en relación al gasto de servicios personales , de operación, conservación y mantenimiento, se financiará con aportaciones Estatales y los recursos que aporte el Gobierno Federal con oficio número 500/2013-251 y los recursos propios que genere la Universidad.

Objeto

Artículo 3. (Del decreto número 1985, del 25 de julio 2012)

I.- Ofrecer programas de educación superior de dos años, así como ofrecer la continuidad de estudios para la obtención del nivel de Ingeniería técnica y licenciatura, con las características de intensidad, pertinencia, flexibilidad y calidad;

II.- Formar, a partir del egreso del bachillerato, Técnicos, Superiores Universitarios aptos para la aplicación de conocimientos y la solución de problemas, con un sentido de innovación en la incorporación de los avances científicos y tecnológicos;

III.- Ofrecer programas de continuidad de Estudios para sus Egresados y para egresados del nivel Técnico Superior, que permitan a los estudiantes alcanzar los niveles académicos de Ingeniería Técnica y Licenciatura;

V.- Desarrollar programas de apoyo técnico en beneficio de la comunidad universitaria;


VI.- Promover la cultura científica y tecnológica y;

VII.- Llevar a cabo programas de vinculación con los sectores público, privado y social de la comunidad Universitaria.


BASES DE PREPARACIÓN DE LOS ESTADOS FINANCIEROS; Son elaborados sobre la base del valor histórico original de conformidad con los postulados básicos de la contabilidad Gubernamental.

RESPONSABILIDAD SOBRE LA PRESENTACIÓN RAZONABLE DE LOS ESTADOS FINANCIEROS.

Los funcionarios que rubrican los presentes Estados financieros declaran "Bajo protesta de decir verdad que los Estados Financieros y sus Notas, son razonablemente correctos y son responsabilidad del emisor"



Dr. Jesús Hilario Coria Juárez
Rector



C.P. Octavio Rosales Gutiérrez
Director de Administración y Finanzas