



**MORELOS**  
PODER EJECUTIVO

# CUENTA PÚBLICA

POR EL PERIODO DEL 1° DE OCTUBRE AL 31 DE DICIEMBRE DE 2012



NUEVA  
VISIÓN 



**MORELOS**  
PODER EJECUTIVO

Dependencia:	GUBERNATURA
Depto.	SECRETARÍA EJECUTIVA
Sección:	
Oficio Núm.	GSE/003/2013
Expediente:	

Cuernavaca, Morelos, enero 31 de 2013.

**LII LEGISLATURA DEL HONORABLE  
CONGRESO DEL ESTADO.  
PRESENTE**

En cumplimiento de los artículos 32 de la Constitución Política del Estado Libre y Soberano de Morelos, 53 y 54 de la Ley General de Contabilidad Gubernamental, 38 de la Ley de Presupuesto, Contabilidad y Gasto Público del Estado de Morelos y 22 fracción XXV de la Ley Orgánica de la Administración Pública del Estado de Morelos, someto a la consideración de esa Honorable Legislatura, el informe que contiene la Cuenta Pública del cuarto trimestre del ejercicio fiscal 2012 para su análisis, discusión y aprobación en su caso.

El informe de referencia, presenta los orígenes de los recursos captados durante el período octubre-diciembre de 2012, así como la forma en que fueron aplicados al gasto público del Gobierno del Estado.

Con la finalidad de facilitar el análisis y la evaluación de los resultados financieros y los avances programáticos del periodo, envío como parte integrante de la Cuenta de la Hacienda Pública del Estado, los siguientes documentos:

1. Estado de Situación Financiera.
2. Estado de Actividades.
3. Estado de Variación en la Hacienda Pública / Patrimonio.
4. Estado de Flujos de Efectivo.
5. Estado Analítico del Activo.
6. Estado Analítico de la Deuda y Otros Pasivos.





**MORELOS**  
PODER EJECUTIVO

Dependencia:	GUBERNATURA
Depto.	SECRETARÍA EJECUTIVA
Sección:	
Oficio Núm.	GSE/003/2013
Expediente:	

7. Informe sobre Pasivos Contingentes.
8. Notas a los Estados Financieros.
9. Estado del Ejercicio de los Ingresos.
10. Estado del Ejercicio del Presupuesto de Egresos.
11. Información Programática.
12. Anexo 1.- Percepciones cubiertas a mandos medios y superiores de las Dependencias y Entidades.

Reitero a esa H. LII Legislatura, mi respeto y consideración.

**SUFRAGIO EFECTIVO. NO REELECCIÓN  
EL GOBERNADOR CONSTITUCIONAL DEL ESTADO LIBRE  
Y SOBERANO DE MORELOS**



**GRACO LUIS RAMIREZ GARRIDO ABREU**

**EL SECRETARIO DE GOBIERNO**



**JORGE VICENTE MESSEGUER  
GUILLEN**

**LA SECRETARIA DE HACIENDA**



**ADRIANA FLORES GARZA**

NUEVA  
VISIÓN 

---

---

## **PRESENTACIÓN**

En cumplimiento al mandato constitucional contenido en el Artículo 32 de la Constitución Política del Estado Libre y Soberano de Morelos, en el que se establece la obligación del Gobernador del Estado para remitir al Congreso del Estado la Cuenta Pública, en unión y concordancia con los avances de los Programas Operativos Anuales durante cada trimestre del ejercicio fiscal; así como a lo señalado en los Artículos 53 y 54 de la Ley General de Contabilidad Gubernamental, 38, 42 y 46 segundo párrafo de la Ley de Presupuesto, Contabilidad y Gasto Público del Estado de Morelos y, 22 fracción XXV de la Ley Orgánica de la Administración Pública del Estado Libre y Soberano de Morelos, se presenta al H. Congreso del Estado la Cuenta de la Hacienda Pública Estatal correspondiente al cuarto trimestre octubre - diciembre del ejercicio fiscal 2012.

Los documentos base que sustentan la información que se considera en la elaboración de la Cuenta Pública, lo constituyen la Ley de Ingresos para el Ejercicio Fiscal 2012 del Gobierno del Estado de Morelos y el Presupuesto de Egresos para el Ejercicio Fiscal 2012 del Gobierno del Estado de Morelos, aprobados por la Quincuagésima Segunda Legislatura del Estado Libre y Soberano de Morelos en ejercicio de las facultades conferidas en el artículo 40

---

---

---

---

fracción II de la Constitución Política Local, y publicados en el Periódico Oficial "Tierra y Libertad" número 4940 de fecha 21 de diciembre de 2011.

En esta Cuenta Pública se reflejan las adecuaciones presupuestarias realizadas con motivo de la entrada en vigor de la Ley Orgánica de la Administración Pública del Estado en los términos de la Décima Disposición Transitoria de dicho ordenamiento. Las adecuaciones presupuestarias obedecen a la reconfiguración de la estructura orgánica del Poder Ejecutivo que se fortalece con la creación de cinco nuevas Secretarías: la de Movilización y Transporte; la de Innovación, Ciencia y Tecnología; la de Cultura; la de Desarrollo Sustentable; y la de Información y Comunicación. Con esta nueva estructura, el Poder Ejecutivo enfrentará los retos de la Nueva Visión ejecutando programas y acciones de alto impacto social para el desarrollo de Morelos:

La Cuenta Pública presenta la información correspondiente al cuarto trimestre del ejercicio fiscal 2012, de conformidad con las disposiciones de la Ley General de Contabilidad Gubernamental, con el siguiente contenido:

- I. Información contable:
  - a. Estado de Situación Financiera.
  - b. Estado de Actividades.



- 
- 
- c. Estado de Variación en la Hacienda Pública/Patrimonio.
  - d. Estado de Flujos de Efectivo.
  - e. Estado Analítico del Activo.
  - f. Estado Analítico de la Deuda y Otros Pasivos.
  - g. Informe sobre Pasivos Contingentes.
  - h. Notas a los Estados Financieros.
- II. Información Presupuestaria del ejercicio presupuestal de los egresos y la ejecución de la ley de ingresos:
- a. Estado del Ejercicio de los Ingresos.
  - b. Estado del Ejercicio del Presupuesto de Egresos.
- III. Información programática. Integrada con todos los datos de los programas y proyectos ejecutados por las Dependencias del Poder Ejecutivo, a través de los Informes de Gestión Gubernamental, en los que se plasman los avances trimestrales de los Programas Operativos Anuales.

El resultado financiero (presupuestal) refleja un déficit de 1 mil 539 millones 894 mil pesos, derivado de ingresos por 18 mil 845 millones 459 mil pesos y egresos por 20 mil 385 millones 353 mil pesos; de ellos 1 mil 995 millones 823 mil pesos corresponden al gasto devengado y 18 mil 389 millones 530 mil pesos al gasto pagado.

---

---

---

---

Asimismo en términos del Decreto número Mil Seiscientos Cuarenta y Dos por el que se aprueba el Presupuesto de Egresos del Gobierno del Estado de Morelos para el ejercicio fiscal del 1 de enero al 31 de diciembre del año dos mil doce, se incluye:

- Conforme al Artículo Séptimo, información relativa a los ingresos propios de las Entidades, Dependencias y sus Organismos Administrativos Desconcentrados del Poder Ejecutivo, conforme a los reportes generados por dichas Dependencias y Organismos.
- De acuerdo al Artículo Décimo Octavo, se integra la información relativa al monto total de las percepciones cubiertas a los servidores públicos de mandos medios y superiores adscritos a las Dependencias y Entidades del Poder Ejecutivo del Gobierno del Estado, conforme a los reportes entregados por éstas.

En la Cuenta Pública y sus anexos, se presenta información detallada para facilitar el análisis y evaluación de las cifras que la integran y el cumplimiento a los objetivos contenidos en los programas y el Presupuesto de Egresos del Gobierno del Estado por el ejercicio fiscal del año 2012.

---

---

---

---

Por lo antes expuesto, se somete a ese Honorable Congreso del Estado la información al cierre contable del cuarto trimestre del ejercicio fiscal del año 2012 para su aprobación respectiva.

**LA SECRETARIA DE HACIENDA**

  
ADRIANA FLORES GARZA

---

---



---

---

# INDICE

1. Estado de Situación Financiera	1
2. Estado de Actividades	3
3. Estado de Variación en la Hacienda Pública / Patrimonio	6
4. Estado de Flujos de Efectivo	8
5. Estado Analítico del Activo	13
6. Estado Analítico de la Deuda y Otros Pasivos	15
7. Informe sobre Pasivos Contingentes	17
8. Notas a los Estados Financieros	23

## h.1) Notas de Desglose

### h.1.1) Información contable

- 1) Notas al Estado de Situación Financiera
- 2) Notas al Estado de Variación en la Hacienda Pública / Patrimonio.
- 3) Notas al Estado de Actividades.
- 4) Notas al Estado de Flujos de Efectivo.

## h.2) Notas de Memoria

- 1) Cuentas de Orden Contable.
- 2) Cuentas de Orden Presupuestarias.

## h.3) Notas de Gestión

---

---

---

---

9. Estado del Ejercicio de los Ingresos	66
1) Estado del Ejercicio de los Ingresos por Rubro.	
2) Estado del Ejercicio de los Ingresos por Clase.	
10. Estado del Ejercicio del Presupuesto de Egresos	74
1) Estado del Ejercicio del Presupuesto de Egresos por Capítulo.	
2) Estado del Ejercicio del Presupuesto de Egresos por Concepto.	
3) Estado del Ejercicio del Presupuesto de Egresos por Partida Genérica.	
4) Estado del Ejercicio del Presupuesto de Egresos por partida Específica.	
5) Estado del Ejercicio del Presupuesto de Egresos por Clasificación Administrativa.	
11. Información Programática	128
1) Avance Físico Financiero.	
2) POA (Modificaciones).	
12. Anexo 1	129
1) Percepciones cubiertas a mandos medios y superiores de las Dependencias y Entidades.	

---

---

---

---

# Estado de Situación Financiera

ACTIVO		PASIVO Y HACIENDA PÚBLICA / PATRIMONIO	
ACTIVO CIRCULANTE	DICIEMBRE 2012	PASIVO CIRCULANTE	DICIEMBRE 2012
<b>EFFECTIVO Y EQUIVALENTES DE EFFECTIVO</b>	<b>968,095</b>	<b>CUENTAS POR PAGAR A CORTO PLAZO</b>	<b>4,257,905</b>
EFFECTIVO	-	SERVICIOS PERSONALES	163,348
BANCOS / TESORERIA	920,739	PROVEEDORES	864,173
INVERSIONES TEMPORALES (HASTA 3 MESES)	47,356	CONTRATISTAS POR OBRAS PUBLICAS	239,694
		PARTICIPACIONES Y APORTACIONES	110,970
		TRANSFERENCIAS OTORGADAS	962,855
<b>DERECHOS A RECIBIR EFFECTIVO O EQUIVALENTES</b>	<b>1,401,448</b>	INTERESES, COMISIONES Y OTROS GASTOS DE LA DEUDA PÚBLICA	348
CUENTAS POR COBRAR	1,793	RETENCIONES Y CONTRIBUCIONES	260,664
DEUDORES DIVERSOS	1,211,290	DEVOLUCIONES DE LA LEY DE INGRESOS	62,716
INGRESOS POR RECUPERAR	2,295	OTRAS CUENTAS POR PAGAR A CORTO PLAZO	1,593,137
DEUDORES POR ANTIPOSIOS DE TESORERIA	186,495		
OTROS DERECHOS A RECIBIR EFFECTIVO O EQUIVALENTES	(425)	PORCION A CORTO PLAZO DE LA DEUDA PUBLICA A LARGO PLAZO	-
		DEUDA PUBLICA INTERNA	-
<b>BIENES O SERVICIOS A RECIBIR</b>	<b>23,034</b>		
ANTICIPO A PROVEEDORES POR PRESTACION DE SERVICIOS A CORTO PLAZO	-	FONDOS Y BIENES DE TERCEROS EN GARANTIA Y/O ADMINISTRACION	
ANTICIPO A PROVEEDORES POR ADQ. DE BIENES INMUEBLES Y MUEBLES	489	A CORTO PLAZO	35,257
ANTICIPO A CONTRATISTAS POR OBRAS PÚBLICAS A CORTO PLAZO	22,545	FONDOS EN GARANTIA A CORTO PLAZO	35,257
<b>ALMACENES</b>	<b>63,609</b>		
ALMACEN DE MATERIALES Y SUMINISTROS DE CONSUMO	63,609		
<b>TOTAL DE ACTIVOS CIRCULANTES</b>	<b>2,456,186</b>	<b>TOTAL DE PASIVOS CIRCULANTES</b>	<b>4,293,162</b>
<b>ACTIVO NO CIRCULANTE</b>		<b>PASIVO NO CIRCULANTE</b>	
<b>EFFECTIVO O EQUIVALENTES A RECIBIR EN EL LARGO PLAZO</b>	<b>107,842</b>	<b>DEUDA PUBLICA A LARGO PLAZO</b>	<b>1,686,867</b>
INVERSIONES FINANCIERAS	107,381	DEUDA PUBLICA INTERNA	1,686,867
FIDEICOMISOS, MANDATOS Y CONTRATOS ANÁLOGOS	100,564		
PARTICIPACIONES Y APORTACIONES DE CAPITAL	6,817		
DERECHOS A RECIBIR EFFECTIVO O EQUIVALENTES A LARGO PLAZO	461	PASIVOS DIFERIDOS A LARGO PLAZO	(2,107)
OTROS DERECHOS A RECIBIR EFFECTIVO O EQUIVALENTES A	461	OTROS PASIVOS DIFERIDOS A LARGO PLAZO	(2,107)
<b>BIENES INMUEBLES, INFRAESTRUCTURA Y CONSTRUCCIONES EN PROCESO</b>	<b>758,848</b>	<b>TOTAL DE PASIVOS NO CIRCULANTES</b>	<b>1,684,760</b>
TERRENOS	203,701		
CONSTRUCCIONES EN PROCESO EN BIENES DE DOMINIO PUBLICO	300,138		
CONSTRUCCIONES EN PROCESO EN BIENES PROPIOS	69,843	<b>TOTAL DE PASIVO</b>	<b>5,977,922</b>
OTROS BIENES INMUEBLES	185,166		
<b>BIENES MUEBLES</b>	<b>912,446</b>	<b>HACIENDA PUBLICA / PATRIMONIO</b>	
MOBILIARIO Y EQUIPO DE ADMINISTRACION	219,293	<b>HACIENDA PUBLICA / PATRIMONIO CONTRIBUIDO</b>	<b>1,022,961</b>
MOBILIARIO Y EQUIPO EDUCACIONAL Y RECREATIVO	15,540	APORTACIONES	1,022,961
EQUIPO E INSTRUMENTAL MEDICO Y DE LABORATORIO	71,878		
EQUIPO DE TRANSPORTE	333,725	<b>HACIENDA PUBLICA / PATRIMONIO GENERADO</b>	<b>(2,655,307)</b>
EQUIPO DE DEFENSA Y SEGURIDAD	37,367	RESULTADOS DEL EJERCICIO AHORRO/DESAHORRO	(1,228,188)
MAQUINARIA, OTROS EQUIPOS Y HERRAMIENTAS	234,350	RESULTADOS DE EJERCICIOS ANTERIORES	(1,427,119)
COLECCIONES, OBRAS DE ARTE Y OBJETOS VALIOSOS	293		
<b>ACTIVOS INTANGIBLES</b>	<b>11,391</b>		
SOFTWARE	10,161		
CONCESIONES Y FRANQUICIAS	145		
LICENCIAS	1,085		
<b>ACTIVOS DIFERIDOS</b>	<b>98,863</b>		
OTROS ACTIVOS DIFERIDOS	98,863		
<b>TOTAL DE ACTIVOS NO CIRCULANTES</b>	<b>1,889,390</b>	<b>TOTAL DE HACIENDA PUBLICA / PATRIMONIO</b>	<b>(1,632,346)</b>
<b>TOTAL DE ACTIVOS</b>	<b>4,345,576</b>	<b>TOTAL DE PASIVO Y HACIENDA PUBLICA / PATRIMONIO</b>	<b>4,345,576</b>

ELABORÓ  
DIRECTOR GENERAL DE CONTABILIDAD

C.P. FERNANDO PAZ GONZALEZ

REVISÓ  
SUBSECRETARIO DE PRESUPUESTO

C.P. JORGE MICHEL LUNA

Vo.Bo.  
SECRETARIA DE HACIENDA

LIC. ADRIANA FLORES GARZA

---

---

# Estado de Actividades

**INGRESOS Y OTROS BENEFICIOS**

<b>INGRESOS DE LA GESTION</b>	<b>261,581</b>
<b>IMPUESTOS</b>	<b>112,953</b>
IMPUESTOS SOBRE LOS INGRESOS	909
IMPUESTOS SOBRE EL PATRIMONIO	328
IMPUESTOS SOBRE LA PRODUCCION, EL CONSUMO Y LAS TRANSACCIONES	5,289
IMPUESTOS SOBRE NOMINAS Y ASIMILABLES	83,919
ACCESORIOS DE IMPUESTOS	1,495
OTROS IMPUESTOS	21,013
CONTRIBUCIONES DE MEJORAS	11,465
DERECHOS	77,858
PRODUCTOS DE TIPO CORRIENTE	10,283
APROVECHAMIENTOS DE TIPO CORRIENTE	49,022
<b>PARTICIPACIONES Y APORTACIONES</b>	<b>4,705,620</b>
PARTICIPACIONES	1,796,513
APORTACIONES	2,212,840
CONVENIOS	696,267
<b>TOTAL DE INGRESOS</b>	<b>4,967,201</b>

**GASTOS Y OTRAS PERDIDAS**

<b>GASTOS DE FUNCIONAMIENTO</b>	<b>818,058</b>
SERVICIOS PERSONALES	577,375
MATERIALES Y SUMINISTROS	90,279
SERVICIOS GENERALES	150,404
<b>TRANSFERENCIAS, ASIGNACIONES, SUBSIDIOS Y OTRAS AYUDAS</b>	<b>4,542,800</b>
TRANSFERENCIAS INTERNAS Y ASIGNACIONES AL SECTOR PUBLICO	1,159,832
TRANSFERENCIAS AL RESTO DEL SECTOR PUBLICO	3,045,251
SUBSIDIOS Y SUBVENCIONES	8,904
AYUDAS SOCIALES	33,210
PENSIONES Y JUBILACIONES	259,789
TRANSFERENCIAS A FIDEICOMISOS, MANDATOS Y CONTRATOS ANALOGOS	35,814
<b>PARTICIPACIONES Y APORTACIONES</b>	<b>978,483</b>
PARTICIPACIONES	544,838
APORTACIONES	367,443
CONVENIOS	66,202
<b>INTERESES, COMISIONES Y OTROS GASTOS DE LA DEUDA PUBLICA</b>	<b>24,447</b>
<b>TOTAL DE GASTOS Y OTRAS PERDIDAS</b>	<b>6,363,788</b>

**AHORRO / DESAHORRO NETO DEL EJERCICIO**

**(1,396,587)**

ELABORÓ  
DIRECTOR GENERAL DE CONTABILIDAD

C. P. FERNANDO PAZ GONZALEZ

REVISÓ  
SUBSECRETARIO DE PRESUPUESTO

C. P. JORGE MICHEL LUNA

Vo.Bo.  
SECRETARIA DE HACIENDA

LIC. ADRIANA FLORES GARZA

**INGRESOS Y OTROS BENEFICIOS**

<b>INGRESOS DE LA GESTION</b>	<b>1,214,315</b>
<b>IMPUESTOS</b>	<b>458,814</b>
IMPUESTOS SOBRE LOS INGRESOS	6,060
IMPUESTOS SOBRE EL PATRIMONIO	5,228
IMPUESTOS SOBRE LA PRODUCCION, EL CONSUMO Y LAS TRANSACCIONES	23,071
IMPUESTOS SOBRE NOMINAS Y ASIMILABLES	316,157
ACCESORIOS DE IMPUESTOS	12,194
OTROS IMPUESTOS	96,104
CONTRIBUCIONES DE MEJORAS	52,993
DERECHOS	371,063
PRODUCTOS DE TIPO CORRIENTE	55,478
APROVECHAMIENTOS DE TIPO CORRIENTE	275,967
<b>PARTICIPACIONES Y APORTACIONES</b>	<b>17,451,146</b>
PARTICIPACIONES	6,309,270
APORTACIONES	8,311,686
CONVENIOS	2,830,190
<b>TOTAL DE INGRESOS</b>	<b>18,665,461</b>

**GASTOS Y OTRAS PERDIDAS**

<b>GASTOS DE FUNCIONAMIENTO</b>	<b>2,339,908</b>
SERVICIOS PERSONALES	1,540,233
MATERIALES Y SUMINISTROS	342,569
SERVICIOS GENERALES	457,106
<b>TRANSFERENCIAS, ASIGNACIONES, SUBSIDIOS Y OTRAS AYUDAS</b>	<b>13,931,538</b>
TRANSFERENCIAS INTERNAS Y ASIGNACIONES AL SECTOR PUBLICO	3,748,085
TRANSFERENCIAS AL RESTO DEL SECTOR PUBLICO	9,324,044
SUBSIDIOS Y SUBVENCIONES	52,478
AYUDAS SOCIALES	196,567
PENSIONES Y JUBILACIONES	568,476
TRANSFERENCIAS A FIDEICOMISOS, MANDATOS Y CONTRATOS ANALOGOS	41,888
<b>PARTICIPACIONES Y APORTACIONES</b>	<b>3,512,688</b>
PARTICIPACIONES	1,946,001
APORTACIONES	1,281,403
CONVENIOS	285,284
<b>INTERESES, COMISIONES Y OTROS GASTOS DE LA DEUDA PUBLICA</b>	<b>109,515</b>
<b>TOTAL DE GASTOS Y OTRAS PERDIDAS</b>	<b>19,893,649</b>

**AHORRO / DESAHORRO NETO DEL EJERCICIO**

**(1,228,188)**

ELABORÓ  
DIRECTOR GENERAL DE CONTABILIDAD

C.P. FERNANDO PAZ GONZÁLEZ

REVISÓ  
SUBSECRETARIO DE PRESUPUESTO

C.P. JORGE MICHEL LUÑA

Vo.Bo.  
SECRETARIA DE HACIENDA

LIC. ADRIANA FLORES GARZA

---

---

# Estado de Variación en la Hacienda Pública / Patrimonio







**MORELOS**  
PODER EJECUTIVO

**GOBIERNO DEL ESTADO DE MORELOS**  
**ESTADO DE VARIACION EN LA HACIENDA PUBLICA / PATRIMONIO**  
**AL 31 DE DICIEMBRE DE 2012**  
**(MILES DE PESOS)**

CONCEPTO	HACIENDA PUBLICA/ PATRIMONIO CONTRIBUIDO	HACIENDA PUBLICA/ PATRIMONIO GENERADO DE EJERCICIOS ANTERIORES	HACIENDA PUBLICA/ PATRIMONIO GENERADO DEL EJERCICIO	AJUSTES POR CAMBIOS DE VALOR	TOTAL
<b>HACIENDA PUBLICA/PATRIMONIO NETO EJERCICIO 2012</b>					
CAMBIOS EN LA HACIENDA PUBLICA/PATRIMONIO 2012	-	-	-	-	-
ACTUALIZACIONES Y DONACIONES DE CAPITAL	-	-	-	-	-
ACTUALIZACIONES DE LA HACIENDA PUBLICA/PATRIMONIO	-	-	-	-	-
VARIACIONES DE LA HACIENDA PUBLICA/PATRIMONIO NETO DEL EJERCICIO	1,022,961	(1,427,119)	(1,228,188)	-	(1,632,346)
APORTACIONES	1,022,961	-	-	-	-
RESULTADOS DEL EJERCICIO: AHORRO/DESAHORRO	-	(1,427,119)	(1,228,188)	-	-
<b>SALDO NETO EN LA HACIENDA PUBLICA/PATRIMONIO 2012</b>	<b>1,022,961</b>	<b>(1,427,119)</b>	<b>(1,228,188)</b>	<b>-</b>	<b>(1,632,346)</b>

ELABORÓ  
DIRECTOR GENERAL DE CONTABILIDAD  
  
C.P. FERNANDO PAZ GONZÁLEZ

REVISÓ  
SUBSECRETARIO DE PRESUPUESTO  
  
C.P. JORGE MICHEL LUNA

Vo.Bo.  
SECRETARIA DE HACIENDA  
  
LIC. ADRIANA FLORES GARZA

---

---

# Estado de Flujos de Efectivo

**FLUJOS DE EFECTIVO DE LAS ACTIVIDADES DE GESTION**

<b>ORIGEN</b>	<b>4,967,201</b>
<i>INGRESOS DE GESTIÓN</i>	261,581
IMPUESTOS	112,953
CONTRIBUCIONES DE MEJORAS	11,465
DERECHOS	77,858
PRODUCTOS DE TIPO CORRIENTE	10,283
APROVECHAMIENTOS DE TIPO CORRIENTE	49,022
INGRESOS POR VENTAS DE BIENES Y SERVICIOS PRODUCIDOS EN ESTABLECIMIENTOS DEL GOBIERNO	-
OTRAS CONTRIBUCIONES CAUSADAS EN EJERCICIOS ANTERIORES	-
<i>PARTICIPACIONES Y APORTACIONES</i>	4,705,620
PARTICIPACIONES	1,796,513
APORTACIONES	2,212,840
CONVENIOS	696,267
<i>TRANSFERENCIAS, ASIGNACIONES, SUBSIDIOS Y OTRAS AYUDAS</i>	-
TRANSFERENCIAS INTERNAS Y ASIGNACIONES AL SECTOR PUBLICO	-
TRANSFERENCIAS AL RESTO DEL SECTOR PUBLICO	-
<b>APLICACION</b>	<b>6,339,341</b>
<i>GASTOS DE FUNCIONAMIENTO</i>	818,058
SERVICIOS PERSONALES	577,375
MATERIALES Y SUMINISTROS	90,279
SERVICIOS GENERALES	150,404
<i>TRANSFERENCIAS, ASIGNACIONES, SUBSIDIOS Y OTRAS AYUDAS</i>	4,542,800
TRANSFERENCIAS INTERNAS Y ASIGNACIONES AL SECTOR PUBLICO	1,159,832
TRANSFERENCIAS AL RESTO DEL SECTOR PUBLICO	3,045,251
SUBSIDIOS Y SUBVENCIONES	8,904
AYUDAS SOCIALES	33,210
PENSIONES Y JUBILACIONES	259,789
TRANSFERENCIAS A FIDEICOMISOS, MANDATOS Y CONTRATOS ANALOGOS	35,814
<i>PARTICIPACIONES Y APORTACIONES</i>	978,483
PARTICIPACIONES	544,838
APORTACIONES	367,443
CONVENIOS	66,202
<b>FLUJOS NETOS DE EFECTIVO POR ACTIVIDADES DE OPERACION</b>	<b>(1,372,140)</b>

**FLUJOS DE EFECTIVO DE LAS ACTIVIDADES DE INVERSION**

<b>ORIGEN</b>	<b>2,303,033</b>
CONTRIBUCIONES DE CAPITAL	1,771
OTROS	2,301,262
DISMINUCIÓN DE ACTIVO	-
INCREMENTO DE PASIVO	2,301,262
INCREMENTO DE PATRIMONIO	-
<b>APLICACION</b>	<b>1,173,296</b>
BIENES INMUEBLES Y MUEBLES	59,317
CONSTRUCCIONES EN PROCESO (OBRA PUBLICA)	111,551
OTROS	1,002,428
INCREMENTO DE ACTIVO	1,001,950
DISMINUCION DE PASIVO	-
DISMINUCION DE PATRIMONIO	478
<b>FLUJOS NETOS DE EFECTIVO POR ACTIVIDADES DE INVERSION</b>	<b>1,129,737</b>

OCTUBRE - DICIEMBRE

**FLUJO DE EFECTIVO DE LAS ACTIVIDADES DE FINANCIAMIENTO**

ORIGEN	92,304
<b>ENDEUDAMIENTO NETO</b>	<b>92,304</b>
INTERNO	92,304
EXTERNO	-
<b>APLICACIÓN</b>	<b>42,926</b>
<b>SERVICIOS DE LA DEUDA</b>	<b>42,926</b>
INTERNO	24,447
INTERESES, COMISIONES Y OTROS GASTOS DE LA DEUDA PÚBLICA	24,447
EXTERNO	18,479
DISMINUCION DE OTROS PASIVOS	18,479
<b>FLUJOS NETOS DE EFECTIVO POR ACTIVIDADES DE FINANCIAMIENTO</b>	<b>49,378</b>
<b>INCREMENTO/DISMINUCION NETA EN EL EFECTIVO Y EQUIVALENTES AL EFECTIVO</b>	<b>(193,025)</b>
EFECTIVO Y EQUIVALENTES AL EFECTIVO AL INICIO DEL EJERCICIO	1,161,120
EFECTIVO Y EQUIVALENTES AL EFECTIVO AL FINAL DEL EJERCICIO	968,095

ELABORÓ  
DIRECTOR GENERAL DE CONTABILIDAD

C.P. FERNANDO PAZ GONZÁLEZ

REVISÓ  
SUBSECRETARIO DE PRESUPUESTO

C.P. JORGE MICHEL LUNA

Vo.Bo.  
SECRETARIA DE HACIENDA

LIC. ADRIANA FLORES GARZA

**FLUJOS DE EFECTIVO DE LAS ACTIVIDADES DE GESTION**

<b>ORIGEN</b>	<b>18,665,461</b>
<b>INGRESOS DE GESTIÓN</b>	
IMPUESTOS	1,214,315
CONTRIBUCIONES DE MEJORAS	458,814
DERECHOS	52,993
PRODUCTOS DE TIPO CORRIENTE	371,063
APROVECHAMIENTOS DE TIPO CORRIENTE	55,478
INGRESOS POR VENTAS DE BIENES Y SERVICIOS PRODUCIDOS EN ESTABLECIMIENTOS DEL GOBIERNO	275,967
OTRAS CONTRIBUCIONES CAUSADAS EN EJERCICIOS ANTERIORES	-
<b>PARTICIPACIONES Y APORTACIONES</b>	<b>17,451,146</b>
PARTICIPACIONES	6,309,270
APORTACIONES	8,311,686
CONVENIOS	2,830,190
<b>TRANSFERENCIAS, ASIGNACIONES, SUBSIDIOS Y OTRAS AYUDAS</b>	<b>-</b>
TRANSFERENCIAS INTERNAS Y ASIGNACIONES AL SECTOR PUBLICO	-
TRANSFERENCIAS AL RESTO DEL SECTOR PUBLICO	-
<b>APLICACION</b>	<b>19,784,134</b>
<b>GASTOS DE FUNCIONAMIENTO</b>	
SERVICIOS PERSONALES	2,339,908
MATERIALES Y SUMINISTROS	1,540,233
SERVICIOS GENERALES	342,569
457,106	
<b>TRANSFERENCIAS, ASIGNACIONES, SUBSIDIOS Y OTRAS AYUDAS</b>	<b>13,931,538</b>
TRANSFERENCIAS INTERNAS Y ASIGNACIONES AL SECTOR PUBLICO	3,748,085
TRANSFERENCIAS AL RESTO DEL SECTOR PUBLICO	9,324,044
SUBSIDIOS Y SUBVENCIONES	52,478
AYUDAS SOCIALES	196,567
PENSIONES Y JUBILACIONES	568,476
TRANSFERENCIAS A FIDEICOMISOS, MANDATOS Y CONTRATOS ANALOGOS	41,888
<b>PARTICIPACIONES Y APORTACIONES</b>	<b>3,512,688</b>
PARTICIPACIONES	1,946,001
APORTACIONES	1,281,403
CONVENIOS	285,284
<b>FLUJOS NETOS DE EFECTIVO POR ACTIVIDADES DE OPERACION</b>	<b>(1,118,673)</b>

**FLUJOS DE EFECTIVO DE LAS ACTIVIDADES DE INVERSION**

<b>ORIGEN</b>	<b>1,480,360</b>
<b>CONTRIBUCIONES DE CAPITAL</b>	
OTROS	133,781
DISMINUCIÓN DE ACTIVO	1,346,579
INCREMENTO DE PASIVO	0
INCREMENTO DE PATRIMONIO	1,341,466
5,113	
<b>APLICACION</b>	<b>1,388,856</b>
BIENES INMUEBLES Y MUEBLES	193,211
CONSTRUCCIONES EN PROCESO (OBRA PUBLICA)	339,483
OTROS	856,162
INCREMENTO DE ACTIVO	856,162
DISMINUCION DE PASIVO	0
DISMINUCION DE PATRIMONIO	-
<b>FLUJOS NETOS DE EFECTIVO POR ACTIVIDADES DE INVERSION</b>	<b>91,504</b>

**FLUJO DE EFECTIVO DE LAS ACTIVIDADES DE FINANCIAMIENTO**

<b>ORIGEN</b>	<b>181,810</b>
<b>ENDEUDAMIENTO NETO</b>	<b>181,810</b>
INTERNO	181,810
EXTERNO	-
<b>APLICACIÓN</b>	<b>183,429</b>
<b>SERVICIOS DE LA DEUDA</b>	<b>183,429</b>
INTERNO	109,515
INTERESES, COMISIONES Y OTROS GASTOS DE LA DEUDA PÚBLICA	109,515
EXTERNO	73,914
DISMINUCION DE OTROS PASIVOS	73,914
<b>FLUJOS NETOS DE EFECTIVO POR ACTIVIDADES DE FINANCIAMIENTO</b>	<b>(1,619)</b>
<b>INCREMENTO/DISMINUCION NETA EN EL EFECTIVO Y EQUIVALENTES AL EFECTIVO</b>	<b>(1,028,788)</b>
EFECTIVO Y EQUIVALENTES AL EFECTIVO AL INICIO DEL EJERCICIO	1,996,883
EFECTIVO Y EQUIVALENTES AL EFECTIVO AL FINAL DEL EJERCICIO	968,095

ELABORÓ  
DIRECTOR GENERAL DE CONTABILIDAD

C.P. FERNANDO PAZ GONZÁLEZ

REVISÓ  
SUBSECRETARIO DE PRESUPUESTO

C.P. JORGE MICHEL LUNA

Vo.Bo.  
SECRETARIA DE HACIENDA

LIC. ADRIANA FLORES GARZA

---

---

# Estado Analítico del Activo

CUENTA CONTABLE	SALDO INICIAL (SI) 1	CARGOS DEL PERIODO 2	ABONOS DEL PERIODO 3	SALDO FINAL (SF) 4 (1+2-3)	FLUJO DEL PERIODO (SI-SF) (1-4)
<b>1 ACTIVO</b>	<b>3,365,781</b>	<b>21,227,687</b>	<b>20,247,892</b>	<b>4,345,576</b>	<b>(979,795)</b>
<b>1.1 ACTIVO CIRCULANTE</b>	<b>1,622,677</b>	<b>20,784,685</b>	<b>19,951,176</b>	<b>2,456,186</b>	<b>(833,509)</b>
1.1.1 EFECTIVO Y EQUIVALENTES	1,161,119	14,410,327	14,603,351	968,095	193,024
1.1.1.1 EFECTIVO	645	-	645	-	645
1.1.1.2 BANCOS/TESORERIA	1,111,550	12,733,846	12,924,657	920,739	190,811
1.1.1.4 INVERSIONES TEMPORALES (HASTA TRES MESES)	48,924	1,676,481	1,678,049	47,356	1,568
1.1.2 DERECHOS A RECIBIR EFECTIVOS O EQUIVALENTES	371,505	6,363,612	5,333,669	1,401,448	(1,029,943)
1.1.2.2 CUENTAS POR COBRAR A CORTO PLAZO	-	4,751,078	4,749,285	1,793	(1,793)
1.1.2.3 DEUDORES DIVERSOS POR COBRAR A CORTO PLAZO	349,994	927,410	66,114	1,211,290	(861,296)
1.1.2.4 INGRESOS POR RECUPERAR A CORTO PLAZO	2,060	269,603	269,368	2,295	(235)
1.1.2.5 DEUDORES POR ANTICIPOS DE LA TESORERIA A CORTO PLAZO	19,976	399,771	233,252	186,495	(166,519)
1.1.2.9 OTROS DERECHOS A RECIBIR EFECTIVO O EQUIVALENTES A CORTO PLAZO	(525)	15,750	15,650	(425)	(100)
1.1.3 DERECHOS A RECIBIR BIENES O SERVICIOS	26,435	10,746	14,147	23,034	3,401
1.1.3.1 ANTICIPO A PROVEEDORES POR ADQ. DE BIENES Y PRESTACION DE SERV. A C. P.	1,562	-	1,562	-	1,562
1.1.3.2 ANTICIPO A PROVEEDORES POR ADQUISICION DE BIENES INMUEBLES A CORTO PLAZO	219	270	-	489	(270)
1.1.3.4 ANTICIPO A CONTRATISTAS POR OBRAS PUBLICAS A CORTO PLAZO	24,654	10,476	12,585	22,545	2,109
1.1.5 ALMACENES	63,618	-	9	63,609	9
1.1.5.1 ALMACEN DE MATERIALES Y SUMINISTROS DE CONSUMO	63,618	-	9	63,609	9
<b>1.2 ACTIVO NO CIRCULANTE</b>	<b>1,743,104</b>	<b>443,002</b>	<b>296,716</b>	<b>1,889,390</b>	<b>(146,286)</b>
1.2.1 INVERSIONES FINANCIERAS A LARGO PLAZO	125,703	257,502	275,824	107,381	18,322
1.2.1.3 FIDEICOMISOS, MANDATOS Y CONTRATOS ANALOGOS	118,886	257,502	275,824	100,564	18,322
1.2.1.4 PARTICIPACIONES Y APORTACIONES DE CAPITAL	6,817	-	-	6,817	-
1.2.2 DERECHOS A RECIBIR EFECTIVO O EQUIVALENTES A LARGO PLAZO	461	-	-	461	-
1.2.2.9 OTROS DERECHOS A RECIBIR EFECTIVO O EQUIVALENTES A LARGO PLAZO	461	-	-	461	-
1.2.3 BIENES INMUEBLES, INFRAESTRUCTURA Y CONSTRUCCIONES EN PROCESO	647,296	123,036	11,484	758,848	(111,552)
1.2.3.1 TERRENOS	203,701	-	-	203,701	-
1.2.3.5 CONSTRUCCIONES EN PROCESO EN BIENES DE DOMINIO PUBLICO	211,247	96,298	7,407	300,138	(88,891)
1.2.3.6 CONSTRUCCIONES EN PROCESO EN BIENES PROPIOS	47,182	26,738	4,077	69,843	(22,661)
1.2.3.9 OTROS BIENES INMUEBLES	185,166	-	-	185,166	-
1.2.4 BIENES MUEBLES	853,129	60,128	811	912,446	(59,317)
1.2.4.1 MOBILIARIO Y EQUIPO DE ADMINISTRACION	201,226	18,067	-	219,293	(18,067)
1.2.4.2 MOBILIARIO Y EQUIPO EDUCACIONAL Y RECREATIVO	14,127	1,413	-	15,540	(1,413)
1.2.4.3 EQUIPO E INSTRUMENTAL MEDICO Y DE LABORATORIO	71,873	5	-	71,878	(5)
1.2.4.4 EQUIPO DE TRANSPORTE	316,821	17,715	811	333,725	(16,904)
1.2.4.5 EQUIPO DE DEFENSA Y SEGURIDAD	37,367	-	-	37,367	-
1.2.4.6 MAQUINARIA, OTROS EQUIPOS Y HERRAMIENTAS	211,422	22,928	-	234,350	(22,928)
1.2.4.7 COLECCIONES, OBRAS DE ARTE Y OBJETOS VALIOSOS	293	-	-	293	-
1.2.5 ACTIVOS INTANGIBLES	9,055	2,336	-	11,391	(2,336)
1.2.5.1 SOFTWARE	8,289	1,872	-	10,161	(1,872)
1.2.5.3 CONCESIONES Y FRANQUICIAS	145	-	-	145	-
1.2.5.4 LICENCIAS	621	464	-	1,085	(464)
1.2.7 ACTIVOS DIFERIDOS	107,460	-	8,597	98,863	8,597
1.2.7.1 ESTUDIOS, FORMULACION Y EVALUACION DE PROYECTOS	976	-	-	976	-
1.2.7.9 OTROS ACTIVOS DIFERIDOS	106,484	-	8,597	97,887	8,597

ELABORÓ  
DIRECTOR GENERAL DE CONTABILIDAD

C.P. FERNANDO PAZ GONZÁLEZ

REVISÓ  
SUBSECRETARIO DE PRESUPUESTO

C.P. JORGE MICHEL LUNA

Vo.Bo.  
SECRETARIA DE HACIENDA

LIC. ADRIANA FLORES GARZA



---

---

# Estado Analítico de la Deuda y Otros Pasivos



**MORELOS**  
PODER EJECUTIVO

**GOBIERNO DEL ESTADO DE MORELOS**  
ESTADO ANALITICO DE DEUDA PUBLICA  
AL 31 DE DICIEMBRE DE 2012  
(MILES DE PESOS)

DENOMINACION DE LAS DEUDAS	MONEDA DE CONTRATACION	INSTITUCION O PAIS ACREEDOR	SALDOS AL MOMENTO (DIC-2011)	MOVIMIENTOS				SALDOS AL MOMENTO	SERVICIO
				OPERACIONES DE ENDEUDAMIENTO DEL PERIODO		DEPURACION O CONCILIACION	VARIACION DEL ENDEUDAMIENTO DEL PERIODO		
				AMORTIZACION BRUTA	COLOCACION BRUTA				
<b>DEUDA PÚBLICA</b>									
<b>CORTO PLAZO:</b>									
<b>DEUDA PÚBLICA INTERIOR</b>			73,914	121,261	47,346	(73,914)	-	(73,914)	92,186
<b>INSTITUCIONES DE CREDITO:</b>	Pesos		73,914	121,261	47,346	(73,914)	-	(73,914)	92,186
		BBVA BANCOMER S.A.	73,914	121,261	47,346	(73,914)	-	(73,914)	46,051
		BANAMEX S.A.	-	-	-	-	-	-	43,641
		BANOBRAS	-	-	-	-	-	-	2,493
<b>TITULOS Y VALORES:</b>			-	-	-	-	-	-	-
<b>ARRENDAMIENTOS FINANCIEROS:</b>			-	-	-	-	-	-	-
<b>DEUDA PÚBLICA EXTERIOR</b>			-	-	-	-	-	-	-
<b>ORGANISMOS FINANCIEROS INTERNACIONALES:</b>			-	-	-	-	-	-	-
<b>DEUDA BILATERAL:</b>			-	-	-	-	-	-	-
<b>TITULOS Y VALORES:</b>			-	-	-	-	-	-	-
<b>ARRENDAMIENTOS FINANCIEROS:</b>			-	-	-	-	-	-	-
<b>SUBTOTAL CORTO PLAZO</b>			73,914	121,261	47,346	(73,914)	-	(73,914)	92,186
<b>LARGO PLAZO:</b>									
<b>DEUDA PÚBLICA INTERIOR</b>			1,505,058	-	89,506	89,506	-	1,594,564	-
<b>INSTITUCIONES DE CREDITO:</b>	Pesos		1,505,058	-	89,506	89,506	-	1,594,564	-
		BBVA BANCOMER S.A.	755,058	-	-	-	-	755,058	-
		BANAMEX S.A.	750,000	-	-	-	-	750,000	-
		BANOBRAS	-	89,506	89,506	89,506	-	89,506	-
<b>TITULOS Y VALORES:</b>			-	-	-	-	-	-	-
<b>ARRENDAMIENTOS FINANCIEROS:</b>			-	-	-	-	-	-	-
<b>DEUDA PÚBLICA EXTERIOR</b>			-	-	-	-	-	-	-
<b>SUBTOTAL LARGO PLAZO</b>			1,505,058	-	89,506	89,506	-	1,594,564	-
<b>OTROS PASIVOS</b>			-	-	-	-	-	-	-
<b>TOTAL DEUDA Y OTROS PASIVOS</b>			1,578,973	121,261	136,852	15,592	-	(73,914)	92,186

ELABORADO POR  
DIRECCION GENERAL DE CONTABILIDAD

REVISADO POR  
SUBSECRETARÍA DE PRESUPUESTO

Vo.Bo.  
SECRETARIA DE HACIENDA

C.P. FERNANDO PAZ GONZALEZ

C.P. JORGE MICHEL LUENA

C. ADRIANA FLORES GARZA

---

---

# Informe sobre Pasivos Contingentes



**MORELOS**  
PODER EJECUTIVO

**GOBIERNO DEL ESTADO DE MORELOS**

INFORME SOBRE PASIVOS CONTINGENTES

AL 31 DE DICIEMBRE DE 2012

**RELACION DE DEMANDAS**

Número de expediente	Tipo de Juicio	Autoridad ante la que se gestiona	Acción intentada	Partes	Estado procesal	Monto demandado o generado	Fecha de la demanda	Observaciones
464/08	Juicio Agrario	Tribunal Unitario Agrario Distrito 49 Cuautla	Con fecha 8 de junio de 2012, se notificó resolución definitiva de fecha 21 de mayo del mismo año condenando al Gobierno del estado a pagar indemnización por \$ 8,292,361.50	Ejido de Jojutla, Municipio de Jojutla VS Gobierno del estado de Morelos	El 29 de junio de 2012 se presentó demanda de amparo indirecto en contra de la referida sentencia	\$ 8,292,361.50	2008	Pendiente su resolución
426/08	Sumario Civil	Juzgado 4° de lo Civil, Primera Secretarria	Demanda por daño patrimonial y daño moral por montos de \$108,664.92 y \$1,000,000.00 respectivamente	Santiago Ortiz Ocampo VS Gobierno del estado de Morelos	El 5 de junio de 2012 se dictó sentencia condenando al Gobierno del estado al pago de \$108,664.92 y \$1,000,000.00 por daño patrimonial y moral respectivamente así como al pago de gastos y costas procesales. El 29 de junio se presentó amparo directo en contra de la resolución de condena	\$ 1,108,664.92	2008	Pendiente su resolución
30/2000	Ordinario Civil	Juzgado 3° Civil, Primera Secretarria	Restitución de la cantidad de dinero que pago al comprador	Cornelio Olmos Olascoaga VS Gobierno del Estado de Morelos	Por resolución de 27 de marzo de 2012, se condenó a Gobierno del Estado de Morelos a el pago de \$2,076,400.00 así como intereses legal. El 26 de abril de 2012 se promovio demanda de amparo directo en contra de la resolución.	\$ 2,076,400.00	2000	Pendiente su resolución
01/153/2005	Laboral	Tribunal Estatal de Conciliación y Arbitraje	Deficiencias en el acto del despido	Blanca Andrea Vega Vargas VS Procuraduría General de Justicia del Estado de Morelos	Se agiliza procedimiento. Se intentan conciliaciones	\$ 2,860,568.90	2005	
01/215/03	Laboral	Tribunal Estatal de Conciliación y Arbitraje	Deficiencias en el acto del despido	Jesus Bello Ocampo VS Secretarria de Educación	Se agiliza procedimiento. Se intentan conciliaciones	\$ 630,000.00	2003	



**MORELOS**  
PODER EJECUTIVO

**GOBIERNO DEL ESTADO DE MORELOS**

**INFORME SOBRE PASIVOS CONTINGENTES**

AL 31 DE DICIEMBRE DE 2012

**RELACION DE DEMANDAS**

Número de expediente	Tipo de Juicio	Autoridad ante la que se gestiona	Acción intentada	Partes	Estado procesal	Monto demandado o generado	Fecha de la demanda	Observaciones
01/111/02	Laboral	Tribunal Estatal de Conciliación y Arbitraje	Deficiencias en el procedimiento de rescisión	Juan Jose Flores Flores VS Procuraduría General de Justicia del Estado de Morelos	Se agiliza procedimiento. Se intentan conciliaciones	\$ 630,286.80	2002	
01/600/10	Laboral	Tribunal Estatal de Conciliación y Arbitraje	Diferencias salariales basadas en un oficio	Onasis Cacicque Almanza VS Secretaría de Seguridad Pública del Estado de Morelos	Se agiliza procedimiento. Se intentan conciliaciones	\$ 1,459,952.10	2010	
01/266/08	Laboral	Tribunal Estatal de Conciliación y Arbitraje	Deficiencia en la defensa de abogados del propio colegio	Manuel Valle Sánchez VS Colegio Estatal de Seguridad Pública del Estado de Morelos	Se agiliza procedimiento. Se intentan conciliaciones	\$ 1,326,554.30	2008	
01/258/04	Laboral	Tribunal Estatal de Conciliación y Arbitraje	Deficiencia en el despido	Gustavo Rendon Espitia VS Secretaría del Trabajo y Productividad del Estado de Morelos	Se agiliza procedimiento. Se intentan conciliaciones	\$ 1,188,417.00	2004	
01/252/09	Laboral	Tribunal Estatal de Conciliación y Arbitraje	Renuncia objetada	Saúl Yazquez Ocampo VS Procuraduría General de Justicia del Estado de Morelos	Se agiliza procedimiento. Se intentan conciliaciones	\$ 419,281.15	2009	
01/73/08	Laboral	Tribunal Estatal de Conciliación y Arbitraje	Deficiencia en el despido	Manuel Alejandro Smith Yazquez VS Secretariado Ejecutivo de Seguridad Pública	Se agiliza procedimiento. Se intentan conciliaciones	\$ 1,690,000.00	2008	
01/417/09	Laboral	Tribunal Estatal de Conciliación y Arbitraje	Deficiencia en el despido	Esther Bahena Sotelo VS Secretaría de Finanzas y Planeación	Se agiliza procedimiento. Se intentan conciliaciones	\$ 488,000.00	2009	
05/84-1	Amparo Indirecto	Juzgado Segundo de Distrito en el Estado	En contra del decreto de expropiación de fecha 22 de marzo de 1967 y la orden de desposesión como consecuencia	Comisario de Bienes Ejidales y Comunales del Poblado de Tejalpa VS Gobernador y Secretario de Gobierno	En desahogo de periciales	Por las características propias del asunto no es cuantificable todavía	1984	



**MORELOS**  
PODER EJECUTIVO

**GOBIERNO DEL ESTADO DE MORELOS**

**INFORME SOBRE PASIVOS CONTINGENTES**

AL 31 DE DICIEMBRE DE 2012

**RELACION DE DEMANDAS**

Número de expediente	Tipo de Juicio	Autoridad ante la que se gestiona	Acción intentada	Partes	Estado procesal	Monto demandado o generado	Fecha de la demanda	Observaciones
1049/2006	Amparo Indirecto	Juzgado Primero de Distrito	Privación parcial y definitiva de las tierras del núcleo agrario, quejoso sobre una superficie próxima a los 27,000 M2 sobre la que se construye la ampliación a cuatro carriles de la carretera Cuernavaca-Tepoztlán, sin decreto presidencial, de expropiación ni autorización de la comunidad	Comisariado de Bienes Comunales del Poblado de Ahuatepec VS Secretaria de Comunicaciones y Transportes, Gobernador del Estado, Secretario de Desarrollo Urbano y Obras Públicas y Director General de Caminos del Gobierno del Estado de Morelos	El Gobierno del Estado de Morelos celebró un convenio con la Secretaría de Comunicaciones y Transportes con fecha 14 de junio del año dos mil, en la que se obliga al Gobierno del Estado de Morelos a Realizar las obras de construcción, ampliación, conservación, mejoramiento, así como la autorización, regulación, viabilidad y vigilancia de los servicios de transporte, sin que en el mismo se transmitiera la propiedad ni mucho menos la posesión del tramo carretero en cuestión, dada la imposibilidad del cumplimiento, la comunidad quejosa promovió el incidente de inejecución de sentencia el cual se encuentra en trámite bajo el número I.I.S. 1545/2011, Radicado en la Segunda Sala de la Suprema Corte de Justicia de la Nación.	Por las características propias del asunto no es cuantificable todavía	2006	



**MORELOS**  
PODER EJECUTIVO

**GOBIERNO DEL ESTADO DE MORELOS**

INFORME SOBRE PASIVOS CONTINGENTES

AL 31 DE DICIEMBRE DE 2012

**RELACION DE DEMANDAS**

Número de expediente	Tipo de Juicio	Autoridad ante la que se gestiona	Acción intentada	Partes	Estado procesal	Monto demandado o generado	Fecha de la demanda	Observaciones
492/2011-IV	Amparo Indirecto	Juzgado Sexto de Distrito en Morelos	Decreto de solicitud de expropiación en relación a los terrenos del núcleo agrario del municipio de Emiliano Zapata Morelos, que se destinaron a la Construcción de una central de abasto publicado en el P. O. "Tierra y libertad" el 3 de julio de 1991, así como la disposición a través del comité técnico del Fideicomiso traslativo de dominio, inversión y administración constituido para la construcción de una central de abasto y que afecto el inmueble que conforma la masa hereditaria a bienes del Camilo Orozco Jimenez el cual es propiedad privada y que se identifica como predio denominado "El huaje o reparo"	Nicolasa Jimenez Loza en su carácter de albacea de la Sucesión Intestamentaria a Bienes de Camilo Orozco Jimenez VS Congreso de la Unión, Presidente de los Estados Unidos Mexicanos por conducto de la Secretaria de la Reforma Agraria, Director General del Fideicomiso Fondo Nacional de Fomento Ejidal, Secretaria de la Reforma Agraria, Congreso del estado de Morelos, Gobernador del estado de Morelos, Director Gral. de la Comisión Estatal de Fraccionamientos y Condominios, Director Gral. de INVIMOR, Dirección de Planeación Urbana del municipio de Zapata y Depto. de Impuesto Predial del municipio de Zapata.	En perito probatorio, de desahogo de diligencias de dictámenes periciales en materia de topografía para determinar la ubicación del inmueble que refiere la quejosa. La parte quejosa, a través de sus abogados, han propuesto la conciliación del asunto, generando una propuesta económica de manera indefinida de cien millones aproximadamente como punto de partida	Por las características propias del asunto no es cuantificable todavía	2011	



**MORELOS**  
PODER EJECUTIVO

**GOBIERNO DEL ESTADO DE MORELOS**

INFORME SOBRE PASIVOS CONTINGENTES

AL 31 DE DICIEMBRE DE 2012

**RELACION DE DEMANDAS**

Número de expediente	Tipo de Juicio	Autoridad ante la que se gestiona	Acción intentada	Partes	Estado procesal	Monto demandado o generado	Fecha de la demanda	Observaciones
1169/2011	Amparo Indirecto	Juzgado Tercero de Distrito	La omisión de informar a los quejosos de la venta de los terrenos expropiados para dar cumplimiento a los pagos y apoyos convenidos, así como la omisión de informar por parte de la responsable de la extinción de contrato de Fideicomiso de inversión, administración y traslativo de dominio que celebran como fideicomitente y fideicomisario el Gobierno del Estado de Morelos y Banobras como fiduciario	Acosta Marias Mario y Otros VS Gobierno Constitucional del Estado de Morelos	El Juicio se encuentra en trámite, en diciembre de 2011 se ofreció por el Gobierno del Estado de Morelos la testimonial a cargo de la Persona Morat denominada Grupo Sicomor, S.A. de C.V. .	Por las características propias del asunto no es cuantificable todavía	2011	
1592/2011-II	Amparo Indirecto	Juzgado Tercero de Distrito	La orden de ocupación y privación de la superficie de terreno ejidal de aproximadamente 10 hectareas sin previo juicio y sin que exista decreto expropiatorio y que ocupó a partir de 1986 para establecer y operar el aeropuerto internacional de Cuernavaca, SA de CV.	Comisario Ejidal "San Antonio (El Salto)" Municipio de Cuernavaca VS Secretaria de Comunicaciones y Transportes y Gobernador Constitucional del Estado de Morelos	El Juicio se encuentra en trámite en el periodo probatorio, pendientes de desahogo la pericial en materia de topografía por cada uno de los peritos de las partes.	Por las características propias del asunto no es cuantificable todavía	2011	
<p><b>OTROS PASIVOS CONTINGENTES</b></p> <p>Nota: La Dirección General de Gestión del Capital Humano hizo una proyección de aquellos servidores públicos susceptibles de una próxima jubilación o pensión por edad avanzada, misma que de acuerdo a sus registros ocasionará un impacto económico de \$10,011,653.98 mensuales.</p>								



---

---

# Notas a los Estados Financieros

## h.1) Notas de Desglose

### h.1.1) Información Contable

- 1) Notas al Estado de Situación Financiera.
- 2) Notas al Estado de Variación en la Hacienda Pública / Patrimonio.
- 3) Notas al Estado de Actividades.
- 4) Notas al Estado de Flujos de Efectivo.

---

---

## **NOTAS A LOS ESTADOS CONTABLES**

Con el propósito de dar cumplimiento al Art. 46 y 49 de la Ley General de Contabilidad Gubernamental, se presentan en este apartado las siguientes notas a los estados contables en los rubros que así lo requieren teniendo presentes los postulados de revelación suficiente e importancia relativa, con la finalidad de que la información sea de mayor utilidad para los usuarios.

### **H.1) NOTAS DE DESGLOSE**

#### **H.1.1) Información Contable**

- 1) Notas al Estado de Situación Financiera.
- 2) Notas al Estado de Variación en la Hacienda Pública / Patrimonio.
- 3) Notas al Estado de Actividades.
- 4) Notas al Estado de Flujos de Efectivo.

1) NOTAS AL ESTADO DE SITUACION FINANCIERA		A DICIEMBRE DE 2012		
<b>ACTIVO</b>		<b>4,345,576</b>		
<b>ACTIVO CIRCULANTE</b>		<b>2,456,186</b>		
<b>EFFECTIVO Y EQUIVALENTES</b>				
<u>CUENTAS</u>		<b>MONTO</b>	<b>TIPO</b>	<b>CLASIFICACION</b>
1.1.1.1	EFFECTIVO	-		
1.1.1.2	BANCOS / TESORERIA	920,739		
1.1.1.4	INVERSIONES TEMPORALES (HASTA TRES MESES)	47,356		
1.1.1.4.1	HSBC S.A.	-		
1.1.1.4.1.1	CTA. NO. 6336128700 INTERCUENTA	-	INVERSION	A CORTO PLAZO
1.1.1.4.2	ACTINVER CASA DE BOLSA S.A.	(1)		
1.1.1.4.2.1	CTA. NO. 368701 ACTINVER CASA DE BOLSA S.A.	(1)	INVERSION	A CORTO PLAZO
1.1.1.4.3	BANAMEX, S.A.	47,346		
1.1.1.4.3.1	CTA. NO. 71933591 INVERSION ESTATAL	47,346	INVERSION	A CORTO PLAZO
1.1.1.4.4	BANCO IXE	(4)		
1.1.1.4.4.1	CTA. NO. 15733785 INVERSION	(4)	INVERSION	A CORTO PLAZO
1.1.1.4.5	BANCA MIFEL, S.A.	15		
1.1.1.4.5.1	CTA. NO. 340049896 CHEQUES E INVERSIONES RECURSO ESTATAL	15	INVERSION	A CORTO PLAZO
		<b>TOTAL: \$</b>	<b>968,095</b>	
<b>DERECHOS A RECIBIR EFFECTIVO O EQUIVALENTES</b>				
<u>CUENTAS</u>		<b>MONTO</b>		
1.1.2.2	CUENTAS POR COBRAR A CORTO PLAZO	1,793		
1.1.2.3	DEUDORES DIVERSOS POR COBRAR A CORTO PLAZO	1,211,290		
1.1.2.4	INGRESOS POR RECUPERAR A CORTO PLAZO	2,295		
1.1.2.4.1	IMPUESTOS SOBRE LOS INGRESOS	3		
1.1.2.4.2	IMPUESTOS SOBRE EL PATRIMONIO	(3)		
1.1.2.4.3	IMPUESTO SOBRE LA PRODUCCION, EL CONSUMO Y LAS TRANSACCIONES	1		
1.1.2.4.5	IMPUESTO SOBRE NOMINA Y ASIMILABLES	-		
1.1.2.4.7	ACCESORIOS DE IMPUESTOS	(1)		
1.1.2.4.8	OTROS IMPUESTOS	-		
1.1.2.4.13	DERECHOS POR PRESTACION DE SERVICIOS	11		
1.1.2.4.14	OTROS DERECHOS	562		
1.1.2.4.15	ACCESORIOS DE DERECHOS	-		
1.1.2.4.17	PRODUCTOS DE TIPO CORRIENTE	(1)		
1.1.2.4.19	APROVECHAMIENTOS DE TIPO CORRIENTE	1,723		
1.1.2.4.23	ACCESORIOS DE APROVECHAMIENTOS	-		
1.1.2.4.24	OTROS APROVECHAMIENTOS	-		
1.1.2.5	DEUDORES POR ANTICIPOS DE TESORERIA A CORTO PLAZO	186,495		
1.1.2.9	OTROS DERECHOS A RECIBIR EFFECTIVO O EQUIVALENTES A C.P.	(425)		
		<b>TOTAL: \$</b>	<b>1,401,448</b>	
<b>DERECHOS A RECIBIR BIENES O SERVICIOS</b>				
<u>CUENTAS</u>		<b>MONTO</b>		
1.1.3.1	ANTICIPO A PROVEEDORES POR PRESTACION DE SERVICIOS A CORTO PLAZO	-		
1.1.3.2	ANTICIPO A PROVEEDORES POR ADQUISICIÓN DE BIENES INMUEBLES Y MUEBLES	489		
1.1.3.4	ANTICIPO A CONTRATISTAS POR OBRAS PÚBLICAS A CORTO PLAZO	22,545		
		<b>TOTAL: \$</b>	<b>23,034</b>	
<b>ALMACENES</b>				
<u>CUENTAS</u>		<b>MONTO</b>		
1.1.5.1	ALMACEN DE MATERIALES Y SUMINISTROS DE CONSUMO	63,609		
		<b>TOTAL: \$</b>	<b>63,609</b>	

1) NOTAS AL ESTADO DE SITUACION FINANCIERA

A DICIEMBRE DE 2012

**ACTIVO NO CIRCULANTE** **1,889,390**

**INVERSIONES FINANCIERAS A LARGO PLAZO**

<u>CUENTAS</u>	MONTO
1.2.1.3 FIDEICOMISOS, MANDATOS Y CONTRATOS ANALOGOS	100,564
1.2.1.3.1 FIDEICOMISOS, MANDATOS Y CONTRATOS ANALOGOS	100,564
1.2.1.3.1.1 F-SANTANDER NO. 112288 PARTICIPACIONES	44,618
1.2.1.3.1.2 F-DEUTSCHE BANK NO. 1430 CTA. 70005245115	10
1.2.1.3.1.3 F-DEUTSCHE BANK NO. 1430 CTA. 70005421568	10
1.2.1.3.1.4 F-DEUTSCHE BANK NO. 1430 CTA. 70005245107	25
1.2.1.3.1.5 F-BANOBRAS NO. 2188 FONDO METROPOLITANO	43,901
1.2.1.3.1.6 F/ACTINVER No. 527 FONDO METROPOLITANO CUAUTLA	12,000
1.2.1.4 PARTICIPACIONES Y APORTACIONES DE CAPITAL	6,817
1.2.1.4.2 PARTICIPACIONES Y APORTACIONES DE CAPITAL A LARGO PLAZO	6,817
1.2.1.4.2.1 ACCIONES Y PARTICIPACIONES DE CAPITAL EN EL SECTOR PRIVADO	6,817
<b>TOTAL: \$</b>	<b>107,381</b>

**DERECHOS A RECIBIR EFECTIVO O EQUIVALENTES A LARGO PLAZO**

<u>CUENTAS</u>	MONTO
1.2.2.9 OTROS DERECHOS A RECIBIR EFECTIVO O EQUIVALENTES A L.P.	461
<b>TOTAL: \$</b>	<b>461</b>

**BIENES INMUEBLES, INFRAESTRUCTURA Y CONSTRUCCIONES**

<u>CUENTAS</u>	MONTO
1.2.3.1 TERRENOS	203,701
1.2.3.5 CONSTRUCCIONES EN PROCESO EN BIENES DE DOMINIO PUBLICO	300,138
1.2.3.6 CONSTRUCCIONES EN PROCESO EN BIENES PROPIOS	69,843
1.2.3.9 OTROS BIENES INMUEBLES	185,166
<b>TOTAL: \$</b>	<b>758,848</b>

**BIENES MUEBLES**

<u>CUENTAS</u>	MONTO
1.2.4.1 MOBILIARIO Y EQUIPO DE ADMINISTRACIÓN	219,293
1.2.4.2 MOBILIARIO Y EQUIPO EDUCACIONAL Y RECREATIVO	15,540
1.2.4.3 EQUIPO E INSTRUMENTAL MEDICO Y DE LABORATORIO	71,878
1.2.4.4 EQUIPO DE TRANSPORTE	333,725
1.2.4.5 EQUIPO DE DEFENSA Y SEGURIDAD	37,367
1.2.4.6 MAQUINARIA, OTROS EQUIPOS Y HERRAMIENTAS	234,350
1.2.4.7 COLECCIONES, OBRAS DE ARTE Y OBJETOS VALIOSOS	293
<b>TOTAL: \$</b>	<b>912,446</b>

**ACTIVOS INTANGIBLES**

<u>CUENTAS</u>	MONTO
1.2.5.1 SOFTWARE	10,161
1.2.5.3 CONCESIONES Y FRANQUICIAS	145
1.2.5.4 LICENCIAS	1,085
<b>TOTAL: \$</b>	<b>11,391</b>

**ACTIVOS DIFERIDOS**

<u>CUENTAS</u>	MONTO
1.2.7.1 ESTUDIOS, FORMULACIÓN Y EVALUACIÓN DE PROYECTOS	976
1.2.7.9 OTROS ACTIVOS DIFERIDOS	97,887
<b>TOTAL: \$</b>	<b>98,863</b>

1) NOTAS AL ESTADO DE SITUACION FINANCIERA		A DICIEMBRE DE 2012
<b>PASIVO</b>		<b>(5,977,922)</b>
<i>PASIVO CIRCULANTE</i>		<i>(4,293,162)</i>
<b>CUENTAS POR PAGAR A CORTO PLAZO</b>		
<u>CUENTAS</u>		<b>MONTO</b>
2.1.1.1	SERVICIOS PERSONALES POR PAGAR A CORTO PLAZO	(163,348)
2.1.1.2	PROVEEDORES POR PAGAR A CORTO PLAZO	(864,173)
2.1.1.3	CONTRATISTAS POR OBRAS PUBLICAS POR PAGAR A CORTO PLAZO	(239,694)
2.1.1.4	PARTICIPACIONES Y APORTACIONES POR PAGAR A CORTO PLAZO	(110,970)
2.1.1.5	TRANSFERENCIAS OTORGADAS A PAGAR A CORTO PLAZO	(962,855)
2.1.1.6		(348)
2.1.1.7	RETENCIONES Y CONTRIBUCIONES POR PAGAR A CORTO PLAZO	(260,664)
2.1.1.8	DEVOLUCIONES DE LA LEY DE INGRESOS POR PAGAR A CORTO PLAZO	(62,716)
2.1.1.9	OTRAS CUENTAS POR PAGAR A CORTO PLAZO	(1,593,137)
	<b>TOTAL: \$</b>	<b>(4,257,905)</b>
<b>PORCION A CORTO PLAZO DE LA DEUDA PUBLICA A LARGO PLAZO</b>		
<u>CUENTAS</u>		<b>MONTO</b>
2.1.3.1	PORCION A CORTO PLAZO DE LA DEUDA PUBLICA INTERNA	-
	<b>TOTAL: \$</b>	<b>-</b>
<b>FONDOS Y BIENES DE TERCEROS EN GARANTIA Y/O ADMINISTRACION A C.P.</b>		
<u>CUENTAS</u>		<b>MONTO</b>
2.1.6.1	FONDOS EN GARANTIA A CORTO PLAZO	(35,257)
	<b>TOTAL: \$</b>	<b>(35,257)</b>
<i>PASIVO NO CIRCULANTE</i>		<i>(1,684,760)</i>
<b>DEUDA PUBLICA A LARGO PLAZO</b>		
<u>CUENTAS</u>		<b>MONTO</b>
2.2.3.3	PRESTAMOS DE LA DEUDA PUBLICA INTERNA POR PAGAR A LARGO PLAZO	(1,686,867)
	<b>TOTAL: \$</b>	<b>(1,686,867)</b>
<b>PASIVOS DIFERIDOS A LARGO PLAZO</b>		
<u>CUENTAS</u>		<b>MONTO</b>
2.2.4.9	OTROS PASIVOS DIFERIDOS A LARGO PLAZO	2,107
	<b>TOTAL: \$</b>	<b>2,107</b>

2) NOTAS AL ESTADO DE VARIACION EN LA HACIENDA PÚBLICA/PATRIMONIO		A DICIEMBRE DE 2012
HACIENDA PUBLICA / PATRIMONIO		404,158
<i>HACIENDA PUBLICA / PATRIMONIO CONTRIBUIDO</i>		(1,022,961)
<b>APORTACIONES</b>		
<u>CUENTAS</u>		<b>MONTO</b>
3.1.1.1 AUMENTOS Y/O DISMINUCIONES AL PATRIMONIO		(150,000)
3.1.1.2 PATRIMONIO ESTATAL		(872,961)
	<b>TOTAL: \$</b>	<b>(1,022,961)</b>
<i>HACIENDA PUBLICA / PATRIMONIO GENERADO</i>		<b>1,427,119</b>
<b>RESULTADOS DEL EJERCICIO: (AHORRO / DESAHORRO)</b>		
<u>CUENTAS</u>		<b>MONTO</b>
3.2.1.2 GASTO CORRIENTE		-
	<b>TOTAL: \$</b>	<b>-</b>
<b>RESULTADOS DE EJERCICIOS ANTERIORES</b>		
<u>CUENTAS</u>		<b>MONTO</b>
3.2.2.1 ADMINISTRACIONES ANTERIORES		(28,745)
3.2.2.2 EJERCICIO 1994		(40,045)
3.2.2.3 EJERCICIO 1995		243,885
3.2.2.4 EJERCICIO 1996		153,506
3.2.2.5 EJERCICIO 1997		12,235
3.2.2.6 EJERCICIO 1998		(2,203)
3.2.2.7 EJERCICIO 1999		(96,768)
3.2.2.8 EJERCICIO 2000		(10,923)
3.2.2.9 EJERCICIO 2001		26,111
3.2.2.10 EJERCICIO 2002		135,649
3.2.2.11 EJERCICIO 2003		207,750
3.2.2.12 EJERCICIO 2004		(90,456)
3.2.2.13 EJERCICIO 2005		64,795
3.2.2.14 EJERCICIO 2006		(169,784)
3.2.2.15 EJERCICIO 2007		(176,871)
3.2.2.16 EJERCICIO 2008		(150,096)
3.2.2.17 EJERCICIO 2009		(95,062)
3.2.2.18 EJERCICIO 2010		(19,388)
3.2.2.19 EJERCICIO 2011		1,463,529
	<b>TOTAL: \$</b>	<b>1,427,119</b>

3) NOTAS AL ESTADO DE ACTIVIDADES		A DICIEMBRE DE 2012
INGRESOS Y OTROS BENEFICIOS		(18,559,475)
<i>INGRESOS DE GESTION</i>		(1,108,329)
<b>IMPUESTOS</b>		
<u>CUENTAS</u>		MONTO
4.1.1.1	IMPUESTOS SOBRE LOS INGRESOS	(6,060)
4.1.1.2	IMPUESTOS SOBRE EL PATRIMONIO	(5,228)
4.1.1.3	IMPUESTO SOBRE LA PRODUCCIÓN, EL CONSUMO Y LAS TRANS.	(23,071)
4.1.1.5	IMPUESTOS SOBRE NÓMINAS Y ASIMILABLES	(316,157)
4.1.1.7	ACCESORIOS DE IMPUESTOS	(12,194)
4.1.1.9	OTROS IMPUESTOS	(96,104)
	TOTAL: \$	(458,814)
<b>CONTRIBUCIONES DE MEJORAS</b>		
<u>CUENTAS</u>		MONTO
4.1.3.1	CONTRIBUCIONES DE MEJORAS POR OBRAS PUBLICAS	52,993
	TOTAL: \$	52,993
<b>DERECHOS</b>		
<u>CUENTAS</u>		MONTO
4.1.4.3	DERECHOS POR PRESTACIÓN DE SERVICIOS	(351,066)
4.1.4.4	ACCESORIOS DE DERECHOS	(12,166)
4.1.4.9	OTROS DERECHOS	(7,831)
	TOTAL: \$	(371,063)
<b>PRODUCTOS DE TIPO CORRIENTE</b>		
<u>CUENTAS</u>		MONTO
4.1.5.1	DERIV. DEL USO Y APROV. DE BIENES NO SUJETOS A REG. DE DOM. PL	(54,567)
4.1.5.2	ENAJENACIÓN DE BIENES MUEBLES NO SUJETOS A SER INVENT.	(911)
	TOTAL: \$	(55,478)
<b>APROVECHAMIENTOS DE TIPO CORRIENTE</b>		
<u>CUENTAS</u>		MONTO
4.1.6.1	INCENTIVOS DERIVADOS DE LA COLABORACION FISCAL	(236,258)
4.1.6.2	MULTAS	(5,758)
4.1.6.3	INDEMNIZACIONES	(2,002)
4.1.6.4	REINTEGROS	(9,240)
4.1.6.8	ACCESORIOS DE APROVECHAMIENTOS	(3,017)
4.1.6.9	OTROS APROVECHAMIENTOS	(19,692)
	TOTAL: \$	(275,967)
<i>PARTICIPACIONES, APORT., TRANSF., ASIG., SUBSIDIOS Y OTRAS AYUDAS</i>		(17,451,146)
<b>PARTICIPACIONES Y APORTACIONES</b>		
<u>CUENTAS</u>		MONTO
4.2.1.1	PARTICIPACIONES	(6,309,270)
4.2.1.2	APORTACIONES	(8,311,686)
4.2.1.3	CONVENIOS	(2,830,190)
	TOTAL: \$	(17,451,146)

3) NOTAS AL ESTADO DE ACTIVIDADES		A DICIEMBRE DE 2012
GASTOS Y OTRAS PERDIDAS		19,893,649
<u>GASTOS DE FUNCIONAMIENTO</u>		<u>2,339,908</u>
SERVICIOS PERSONALES		
<u>CUENTAS</u>		MONTO
5.1.1.1	REMUNERACIONES AL PERSONAL DE CARÁCTER PERMANENTE	563,042
5.1.1.2	REMUNERACIONES AL PERSONAL DE CARÁCTER TRANSITORIO	49,047
5.1.1.3	REMUNERACIONES ADICIONALES Y ESPECIALES	485,780
5.1.1.4	SEGURIDAD SOCIAL	205,619
5.1.1.5	OTRAS PRESTACIONES SOCIALES Y ECONÓMICAS	235,024
5.1.1.6	PAGO DE ESTÍMULOS A SERVIDORES PÚBLICOS	1,721
	TOTAL: \$	1,540,233
MATERIALES Y SUMINISTROS		
<u>CUENTAS</u>		MONTO
5.1.2.1	MATERIALES DE ADMON., EMISIÓN DE DOCTOS. Y ART. OFICIALES	89,956
5.1.2.2	ALIMENTOS Y UTENSILIOS	118,370
5.1.2.3	MATERIAS PRIMAS Y MATERIALES DE PRODUCCIÓN Y COMER	519
5.1.2.4	MATERIALES Y ARTÍCULOS DE CONSTRUCCIÓN Y DE REPARACION	40,156
5.1.2.5	PRODUCTOS QUÍMICOS, FARMACÉUTICOS Y DE LABORATORIO	3,001
5.1.2.6	COMBUSTIBLES, LUBRICANTES Y ADITIVOS	70,967
5.1.2.7	VESTUARIO, BLANCOS, PRENDAS DE PROT. Y ART. DEPORTIVOS	13,644
5.1.2.8	MATERIALES Y SUMINISTROS PARA SEGURIDAD	1,278
5.1.2.9	HERRAMIENTAS, REFACCIONES Y ACCESORIOS MENORES	4,678
	TOTAL: \$	342,569
SERVICIOS GENERALES		
<u>CUENTAS</u>		MONTO
5.1.3.1	SERVICIOS BASICOS	65,823
5.1.3.2	SERVICIOS DE ARRENDAMIENTO	50,441
5.1.3.3	SERVICIOS PROF., CIENTIFICOS, TECNICOS Y OTROS SERVICIOS	63,847
5.1.3.4	SERVICIOS FINANCIEROS, BANCARIOS Y COMERCIALES	20,767
5.1.3.5	SERVICIOS DE INST., REPARACIÓN, MANTTO. Y CONSERVACION	59,800
5.1.3.6	SERVICIOS DE COMUNICACION SOCIAL Y PUBLICIDAD	181,337
5.1.3.7	SERVICIOS DE TRASLADO Y VIATICOS	7,080
5.1.3.8	SERVICIOS OFICIALES	3,637
5.1.3.9	OTROS SERVICIOS GENERALES	4,374
	TOTAL: \$	457,106
<u>TRANSFERENCIAS, ASIGNACIONES, SUBSIDIOS Y OTRAS AYUDAS</u>		<u>13,931,538</u>
TRANSFERENCIAS INTERNAS Y ASIGNACIONES AL SECTOR PUBLICO		
<u>CUENTAS</u>		MONTO
5.2.1.1	ASIGNACIONES AL SECTOR PÚBLICO	3,036,741
5.2.1.2	TRANSFERENCIAS INTERNAS AL SECTOR PÚBLICO	711,344
	TOTAL: \$	3,748,085
TRANSFERENCIAS AL RESTO DEL SECTOR PUBLICO		
<u>CUENTAS</u>		MONTO
5.2.2.1	TRANSFERENCIAS A ENTIDADES PARAESTATALES	9,324,044
	TOTAL: \$	9,324,044
SUBSIDIOS Y SUBVENCIONES		
<u>CUENTAS</u>		MONTO
5.2.3.1	SUBSIDIOS	52,478
	TOTAL: \$	52,478



3) NOTAS AL ESTADO DE ACTIVIDADES		A DICIEMBRE DE 2012
<b>AYUDAS SOCIALES</b>		
<u>CUENTAS</u>		<b>MONTO</b>
5.2.4.1	AYUDAS SOCIALES A PERSONAS	19,739
5.2.4.2	BECAS	17,100
5.2.4.3	AYUDAS SOCIALES A INSTITUCIONES	145,671
5.2.4.4	AYUDAS POR DESASTRES NATURALES Y OTROS SINIESTROS	14,057
	<b>TOTAL: \$</b>	<b>196,567</b>
<b>PENSIONES Y JUBILACIONES</b>		
<u>CUENTAS</u>		<b>MONTO</b>
5.2.5.1	PENSIONES	230,754
5.2.5.2	JUBILACIONES	337,722
	<b>TOTAL: \$</b>	<b>568,476</b>
<b>TRANSFERENCIAS A FIDEICOMISOS, MANDATOS Y CONTRATOS ANALOGOS</b>		
<u>CUENTAS</u>		<b>MONTO</b>
5.2.6.1	TRANSFERENCIAS A FIDEICOMISOS, MANDATOS Y CONTRATOS ANALOGOS	41,888
	<b>TOTAL: \$</b>	<b>41,888</b>
<b><i>PARTICIPACIONES Y APORTACIONES</i></b>		<b><i>3,512,688</i></b>
<b>PARTICIPACIONES</b>		
<u>CUENTAS</u>		<b>MONTO</b>
5.3.1.1	PARTICIPACIONES DE LA FEDERACIÓN A ENT. FED. Y MUNICIPIOS	1,744,757
5.3.1.2	PARTICIPACIONES DE LAS ENT. FEDERATIVAS A LOS MUNICIPIOS	201,244
	<b>TOTAL: \$</b>	<b>1,946,001</b>
<b>APORTACIONES</b>		
<u>CUENTAS</u>		<b>MONTO</b>
5.3.2.1	APORTACIONES DE LA FEDERACIÓN A ENT. FED. Y MUNICIPIOS	1,177,355
5.3.2.2	APORTACIONES DE LAS ENT. FEDERATIVAS A LOS MUNICIPIOS	104,048
	<b>TOTAL: \$</b>	<b>1,281,403</b>
<b>CONVENIOS</b>		
<u>CUENTAS</u>		<b>MONTO</b>
5.3.3.1	CONVENIOS DE REASIGNACION	159,408
5.3.3.2	CONVENIOS DE DESCENTRALIZACION	125,876
	<b>TOTAL: \$</b>	<b>285,284</b>
<b><i>INTERESES, COMISIONES Y OTROS GASTOS DE LA DEUDA PUBLICA</i></b>		<b><i>109,515</i></b>
<b>INTERESES DE LA DEUDA PUBLICA</b>		
<u>CUENTAS</u>		<b>MONTO</b>
5.4.1.1	INTERESES DE LA DEUDA PUBLICA INTERNA	92,534
	<b>TOTAL: \$</b>	<b>92,534</b>
<b>GASTOS DE LA DEUDA PUBLICA</b>		
<u>CUENTAS</u>		<b>MONTO</b>
5.4.3.1	GASTOS DE LA DEUDA PUBLICA INTERNA	16,981
	<b>TOTAL: \$</b>	<b>16,981</b>

4) NOTAS AL ESTADO DE FLUJOS DE EFECTIVO		A DICIEMBRE DE 2012
EFECTIVO Y EQUIVALENTES		968,095
<i>EFECTIVO EN BANCOS - TESORERIA</i>		<i>920,739</i>
<u>CUENTAS</u>		<u>MONTO</u>
1.1.1.1 EFECTIVO		-
1.1.1.2 BANCOS / TESORERIA		920,739
	TOTAL: \$	920,739
<i>INVERSIONES TEMPORALES (HASTA TRES MESES)</i>		<i>47,356</i>
<u>CUENTAS</u>		<u>MONTO</u>
1.1.1.4 INVERSIONES TEMPORALES (HASTA TRES MESES)		47,356
	TOTAL: \$	47,356

---

---

# Notas a los Estados Financieros

## h.2) Notas de Memoria

- 1) Cuentas de Orden Contable.
- 2) Cuentas de Orden Presupuestarias.

A DICIEMBRE DE 2012

**CUENTAS DE ORDEN CONTABLE**

**AVALES Y GARANTIAS**

**AVALES AUTORIZADOS**

<u>CUENTAS</u>	MONTO
7.3.1.1 CREDITOS OTORGADOS CON AVAL DEL GOBIERNO	1,297,572
7.3.1.2 CREDITOS OTORGADOS SIN AVAL DEL GOBIERNO	58,422
TOTAL: \$	1,355,994

**AVALES FIRMADOS**

<u>CUENTAS</u>	MONTO
7.3.2.1 AVAL DEL GOBIERNO A CREDITOS OTORGADOS	(1,297,572)
7.3.2.2 SIN AVAL DEL GOBIERNO CREDITOS OTORGADOS	(58,422)
TOTAL: \$	(1,355,994)

**OTRAS CUENTAS DE ORDEN CONTABLES**

**DEUDORES DE GASTO CORRIENTE**

<u>CUENTAS</u>	MONTO
7.7.1.1 FACTURAS NO CERTIFICADAS POR PATRIMONIO	429
TOTAL: \$	429

**FACT. EN PROCESO DE CERTIFICACION POR PATRIMONIO**

<u>CUENTAS</u>	MONTO
7.7.2 FACT. EN PROCESO DE CERTIFICACION POR PATRIMONIO	(429)
TOTAL: \$	(429)

**DEUDORES POR NOMINA**

<u>CUENTAS</u>	MONTO
7.7.3.2 NOMINAS FASP	422
TOTAL: \$	422

**NOMINA EN PROCESO**

<u>CUENTAS</u>	MONTO
7.7.4 NOMINA EN PROCESO	(422)
TOTAL: \$	(422)

**ORGANISMOS**

<u>CUENTAS</u>	MONTO
7.7.5.1 INGRESOS PROPIOS	29,719
TOTAL: \$	29,719

**INGRESOS PROPIOS DE ORGANISMOS**

<u>CUENTAS</u>	MONTO
7.7.6 INGRESOS PROPIOS DE ORGANISMOS	(29,719)
TOTAL: \$	(29,719)

**DEUDORES POR OBRA (ADMON. ANTERIOR)**

<u>CUENTAS</u>	MONTO
7.7.7.1 VELAZQUEZ RAMIREZ NOE	85
7.7.7.2 OCADA ALTAMIRANO KATTIA	18
7.7.7.3 OSWALD SPRING URSULA	24
7.7.7.7 GARCIA DOMINGUEZ JUAN MANUEL	67
7.7.7.8 MORALES ROJAS SERGIO H.	10
7.7.7.10 CORDOVA CABRERA JOSE LUIS	9
7.7.7.11 RABADAN LAGUNAS LEOPOLDO	17
7.7.7.13 LICONA DAVILA ALVARO	11

A DICIEMBRE DE 2012

7.7.7.16	ROMAN NAVA HECTOR	573
7.7.7.17	VALDEZ ESTRADA JOSE	340
7.7.7.21	SIGUENZA GOMEZ ALFREDO	7
7.7.7.25	MIGUEL SANCHEZ MALDONADO Y/O ADAN PLIEGO TREJO	233
7.7.7.27	RAFAEL RAMIREZ OROPESA	4
7.7.7.28	OJEDA RUIZ JESUS ANTONIO	43
7.7.7.29	GALVAN SANCHEZ CARMEN EUGENIA	190
7.7.7.30	BARGAGLI CERETIN NINO	595
7.7.7.31	FIGUEROA CAMPOS SERGIO	186
7.7.7.63	CARRANZA MARTINEZ EMILIO	367
7.7.7.64	VALENZUELA SAGAHON JOSE	31
7.7.7.76	ARCIBAR LAZO RAYMUNDO	52
7.7.7.83	VARGAS VELASCO HECTOR H.	3
7.7.7.90	SEVILLA ORTIZ HUMBERTO	26
7.7.7.92	OLIVARES BRITO MARTIN	47

TOTAL: \$ 2,938

DEUDORES POR OBRA (ADMON. ANTERIOR)

<u>CUENTAS</u>	MONTO
7.7.8 DEUDORES POR OBRA (ADMON. ANTERIOR)	(2,938)
TOTAL: \$	(2,938)

DEUDORES POR OBRA

<u>CUENTAS</u>	MONTO
7.7.9.1 BAHENA VERA FERNANDO (CEAMA)	494
7.7.9.3 MORALES SANDOVAL MA. DALILA (INEIEM)	982
7.7.9.8 RODEA Y QUINTANA SERGIO ALBERTO (SEDUOP)	88
7.7.9.9 CASTRO BENITEZ AGUSTIN (SEDUOP)	30
7.7.9.12 GONZALEZ OLIVAREZ ESTEBAN (SEDUOP)	2,210
7.7.9.14 MERCADO SALCEDO LUIS GERARDO (SEDUOP)	8,357
7.7.9.16 HERNANDEZ BARENQUE DANIEL (SEGOB)	29
7.7.9.22 MENDOZA BAHENA EDGAR IGNACIO (SDUOP)	7
7.7.9.26 GOMEZ MANCILLA ARTURO (CEAMA)	32
7.7.9.28 ZAGAL CALDERON JESUS (CEAMA)	6,022
7.7.9.32 CONTRERAS MACBEATH EDGAR GORIK (SEDUOP)	2,131
7.7.9.35 MACIAS TOLEDO CARLOS AGUSTIN (SDUOP)	22
7.7.9.54 SANTOS MARTINEZ OSCAR N. (SEDAGRO)	3
7.7.9.65 PEREZ SALAZAR ENRIQUE (PGJ)	73
7.7.9.66 PEREZ OCAMPO SALOMON (SEDUOP)	71
7.7.9.67 PARRA HERNANDEZ RAYMUNDO (S. TRAB. PROD.)	638
7.7.9.73 MANCILLAS MOYSHENT CARLOS FERNANDO (SEDUOP)	20
7.7.9.77 ACASUSO SIGNORET JOSE (INEIEM)	1
TOTAL: \$	21,210

OBRAS EN PROCESO

<u>CUENTAS</u>	MONTO
7.7.10 OBRAS EN PROCESO	(21,210)
TOTAL: \$	(21,210)

A DICIEMBRE DE 2012

CUENTAS DE ORDEN PRESUPUESTARIAS

LEY DE INGRESOS

LEY DE INGRESOS ESTIMADA

<u>CUENTAS</u>	MONTO
8.1.1 LEY DE INGRESOS ESTIMADA	17,649,341
TOTAL: \$	17,649,341

LEY DE INGRESOS POR EJECUTAR

<u>CUENTAS</u>	MONTO
8.1.2 LEY DE INGRESOS POR EJECUTAR	1,120,950
TOTAL: \$	1,120,950

MODIFICACIONES A LA LEY DE INGRESOS ESTIMADA

<u>CUENTAS</u>	MONTO
8.1.3 MODIFICACIONES A LA LEY DE INGRESOS ESTIMADA	76,979
TOTAL: \$	76,979

LEY DE INGRESOS DEVENGADA

<u>CUENTAS</u>	MONTO
8.1.4 LEY DE INGRESOS DEVENGADA	(1,811)
TOTAL: \$	(1,811)

LEY DE INGRESOS RECAUDADA

<u>CUENTAS</u>	MONTO
8.1.5 LEY DE INGRESOS RECAUDADA	(18,845,459)
TOTAL: \$	(18,845,459)

PRESUPUESTO DE EGRESOS

PRESUPUESTO DE EGRESOS APROBADO

<u>CUENTAS</u>	MONTO
8.2.1 PRESUPUESTO DE EGRESOS APROBADO	(17,649,341)
TOTAL: \$	(17,649,341)

PRESUPUESTO DE EGRESOS POR EJERCER

<u>CUENTAS</u>	MONTO
8.2.2 PRESUPUESTO DE EGRESOS POR EJERCER	(11,181,738)
TOTAL: \$	(11,181,738)

MODIFICACIONES AL PRESUPUESTO DE EGRESOS APROBADO

<u>CUENTAS</u>	MONTO
8.2.3 MODIFICACIONES AL PRESUPUESTO DE EGRESOS APROBADO	(2,672,890)
TOTAL: \$	(2,672,890)

PRESUPUESTO DE EGRESOS COMPROMETIDO

<u>CUENTAS</u>	MONTO
8.2.4 PRESUPUESTO DE EGRESOS COMPROMETIDO	11,118,616
TOTAL: \$	11,118,616

PRESUPUESTO DE EGRESOS DEVENGADO

<u>CUENTAS</u>	MONTO
8.2.5 PRESUPUESTO DE EGRESOS DEVENGADO	1,995,823
TOTAL: \$	1,995,823

A DICIEMBRE DE 2012

PRESUPUESTO DE EGRESOS EJERCIDO

CUENTAS

MONTO

8.2.6 PRESUPUESTO DE EGRESOS EJERCIDO

-

TOTAL: \$

-

PRESUPUESTO DE EGRESOS PAGADO

CUENTAS

MONTO

8.2.7 PRESUPUESTO DE EGRESOS PAGADO

18,389,530

TOTAL: \$

18,389,530

---

---

### H.3) NOTAS DE GESTIÓN ADMINISTRATIVA

#### **Introducción.**

Los Estados Contables presentados en este informe tienen como objetivo proveer información acerca de la situación financiera y los resultados de la Gestión sobre el ejercicio de la Ley de Ingresos y del Presupuesto de Egresos del Gobierno del Estado de Morelos a los principales usuarios de la misma, al Congreso y a la ciudadanía en general.

Muestran los hechos con coincidencias económica-financieras que ha realizado el ente público durante un periodo determinado y son necesarios para mostrar los resultados de la gestión económica, presupuestaria y fiscal, así como la situación patrimonial de los mismos, todo ello con la estructura, oportunidad y periodicidad que la ley establece.

Por tal motivo su importancia radica en suministrar información acerca de la situación financiera, los resultados de la gestión, los flujos de efectivo acontecidos y sobre el ejercicio de la Ley de Ingresos y del Presupuesto de Egresos, así como sobre la postura fiscal del ente público, de forma tal que permita cumplir con los ordenamientos legales sobre el particular. A su vez, debe ser útil para que un amplio espectro de usuarios pueda disponer con la misma confiabilidad y oportunidad para tomar decisiones respecto a la asignación de recursos.

Visto lo que precede podemos decir que el objetivo del presente documento es la revelación del contexto y de los aspectos económicos-financieros más relevantes que influyeron en las decisiones del período, y que fueron considerados en la elaboración de los estados contables para la mayor comprensión de los mismos y sus particularidades.



---

---

De esta manera, se informa y explica la respuesta del gobierno a las condiciones relacionadas con la información financiera de cada periodo de gestión; además, de exponer aquellas políticas que podrían afectar la toma de decisiones en periodos posteriores.

### **Panorama Económico y Financiero.**

En la Iniciativa de Ley de Ingresos 2012 de la Federación, se señala que el escenario macroeconómico esperado para el próximo año no está exento de riesgos que podrían alterar las trayectorias anticipadas, dentro de éstos se encuentran los siguientes:

Crecimiento económico mundial y de los Estados Unidos de América menor que lo anticipado. Los mercados de vivienda y el laboral aún presentan una debilidad importante y si bien se espera una recuperación gradual en ambos, ésta puede ser más lenta de lo esperado.

Asimismo, en la Iniciativa de Ley de Ingresos de la Federación 2012, se señala que uno de los problemas en materia de finanzas públicas que prevalece en México es el bajo nivel de recaudación de ingresos que generan las entidades federativas y municipios, el cual se estima en 0.6% del Producto Interno Bruto, y que resulta reducido comparado con el promedio (6%) registrado en los países de Organización para la Cooperación y el Desarrollo Económico (OCDE), lo cual ha provocado que las Entidades Federativas enfrenten una elevada dependencia de los ingresos federales; no obstante lo anterior el Gobierno del Estado de Morelos ha instrumentado una política tributaria de equidad dando el mismo tratamiento a los iguales, eliminando todo tipo de beneficios especiales, privilegios o paraísos fiscales, por lo que en este ejercicio se amplió el universo de personas obligadas a pagar el Impuesto sobre Nóminas, eliminando las exenciones de pago de este impuesto, concedidas a la

---

---

Federación, al Estado y Municipios, con la intención de que la carga fiscal sea más equitativa para todos aquellos que coinciden en el hecho generador e incrementando en la captación de ingresos provenientes de fuentes tributarias propias. Esta medida constituye una vía idónea y viable para disminuir los efectos negativos en las finanzas estatales por dejar de percibir los recursos derivados del Impuestos sobre Tenencia o Uso de Vehículos de carácter federal y local.

### **Autorización e historia.**

El decreto de fundación de 17 de abril de 1869, dado en Palacio Nacional por Benito Juárez, estableció la creación del Estado Libre y Soberano de Morelos, con la porción de territorio del antiguo Estado de México constituida por los distritos de Cuernavaca, Cuautla, Jonacatepec, Tetecala y Yautepec, que habían formado el Tercer Distrito Militar. Su primer gobernador fue el general Francisco Leyva. Desde su creación el Estado de Morelos ha pasado por diferentes momentos de inestabilidad política, particularmente durante el estallido de la revolución en 1910 y hace crisis en 1913, cuando rompe el orden constitucional con la usurpación del poder a manos de Victoriano Huerta, lo que en Morelos se concreto por un cuartelazo que dio el General Juvencio Robles a la Legislatura local y al Gobernador Interino Constitucional Don Benito Tajonar.

Se registraron diversos intentos por restablecer el orden constitucional que se concretaron, por un lado debido al propio movimiento revolucionario y por otro, a la lucha de las facciones de los grupos hegemónicos pos revolucionarios. Fue hasta 1930, con la Provisión a Carlos Lavín, quien organizó el proceso electoral para elegir diputados locales y gobernador del Estado.

El 4 de mayo se instaló la XXIV Legislatura en el Palacio de Cortés integrada por los siguientes diputados: Agapito Albarrán por el primer distrito; Prof. José Urbán por el

---

---

segundo distrito; Timoteo Montes de Oca, tercer distrito; Jacinto Leyva, cuarto distrito; Juan Salazar el quinto distrito; J. Refugio Bustamante, sexto y Jesús C. Gutiérrez, séptimo distrito.

El 24 de septiembre, el Congreso del Estado votó el Decreto No. 13, por medio del cual la H. XXIV Legislatura se erigió en Congreso Constituyente, para discutir y aprobar las reformas a la Constitución.

El periodo del Constituyente se inicio el martes 7 de octubre de 1930 y concluyo el 13 de noviembre, con el envío al Gobernador Vicente Estrada Cajigal, de la Constitución aprobada, quien por cierto regresó el texto constitucional a la Legislatura con un conjunto de observaciones, por lo que nuevamente se reúne el Constituyente y por segunda ocasión es enviada al titular del poder ejecutivo, para que finalmente sea promulgada la Constitución Política del Estado Libre y Soberano de Morelos, el 20 de noviembre de 1930, con lo que de esta manera, se restablece el orden constitucional en la entidad y se camina en congruencia con la Constitución federal, en los términos señalados a continuación.

En el artículo 116 de la Constitución Política de los Estados Unidos Mexicanos, se consagra la organización política de las entidades federativas y se establecen los principios que regirán a los tres poderes públicos a saber: ejecutivo, legislativo y judicial, los cuales de acuerdo al segundo párrafo "se organizarán conforme a la Constitución de cada uno de ellos", además de señalar otros procesos electorales, la institución de tribunales de lo contencioso administrativo, las relaciones entre los Estados y sus trabajadores y la facultad de convenir entre los de la Federación y los Estados y entre estos y los municipios.

Por tal motivo el Estado es libre y soberano en todo lo concerniente a su régimen interior, sin más limitaciones que las que establece la Constitución Política de los Estados

---

---

Unidos Mexicanos. Su forma de Gobierno es Republicano, Representativo y Popular.

El gobierno del Estado se divide, para su ejercicio, en tres poderes: el Ejecutivo, el Legislativo y el Judicial; los cuales actúan separada y libremente, pero cooperando en forma armónica a la realización de los fines del Estado.

Lo anterior, se norma en una serie de ordenamientos legales que en su conjunto regulan y mantienen el orden y seguridad de sus habitantes estableciendo derechos y obligaciones a los mismos.

La base de la división territorial y de la organización política y administrativa del Estado, es el municipio libre, contando el mismo con 33 municipios los cuales son Amacuzac, Atlatlahucan, Axochiapan, Ayala, Coatlán del Río, Cuautla, Cuernavaca, Emiliano Zapata, Huitzilac, Jantetelco, Jiutepec, Jojutla de Juárez, Jonacatepec, Mazatepec, Miacatlán, Ocuituco, Puente de Ixtla, Temixco, Temoac, Tepalcingo, Tepoztlán, Tetecala, Tetela del Volcán, Tlalnepantla, Tlaltizapán, Tlaquiltenango, Tlayacapan, Totolapan, Xochitepec, Yautepec, Yecapixtla, Zacatepec de Hidalgo, Zacualpan de Amilpas.

b) Principales cambios en su estructura

Fecha de publicación: 16/11/1930

POEM: 377 alcance

Reformas: 05/12/07 P.O. 4573

23/04/08 P.O. 4608

09/06/08 P.O. 4618

20/06/08 P.O. 4621 2da. SECCIÓN

16/07/08 P.O. 4627

18/09/08 P.O. 4643

11/12/08 P.O. 4665

---

---

25/03/09 P.O. 4688

01/07/09 P.O. 4721

Lo anterior corresponde a la Constitución publicada en el Alcance al número 377 de "Morelos Nuevo", Periódico Oficial del Estado de Morelos, correspondiente al 16 de noviembre de 1930. Columna vertebral de nuestras legislaciones del Estado Libre y Soberano de Morelos.

### 1. Organización y Objeto Social

Principal actividad: Sector Público

#### **Ejercicio fiscal.**

En apego al periodo contable referente a la contabilidad gubernamental, el ejercicio fiscal comprende del 1º de enero al 31 de diciembre, lo cual está directamente relacionado con la ejecución de la Ley de Ingresos y el ejercicio del Presupuesto de Egresos.

#### **Régimen jurídico.**

En apego al primer párrafo del artículo 115 de la Constitución Política de los Estados Unidos Mexicanos, el Estado de Morelos adopta para su régimen interior, la forma de gobierno republicano, representativo y popular, teniendo como base de su división territorial y de su organización política administrativa, el Municipio Libre.

Los principales ordenamientos legales que rigen y norman las funciones administrativas del estado son:

Constitución Política del Estado Libre y Soberano de Morelos, Ley de Coordinación Fiscal, Ley Federal de Presupuesto y Responsabilidad Hacendaria, Ley General de Contabilidad Gubernamental, Ley Orgánica de la Administración Pública del

---

---

Estado Libre y Soberano de Morelos, Ley Orgánica Municipal del Estado de Morelos, Ley de Coordinación Hacendaria del Estado de Morelos, Ley de Deuda Pública para el Estado de Morelos, Ley de Presupuesto, Contabilidad y Gasto Publico del Estado de Morelos, Código Fiscal Para el Estado de Morelos, Ley de Ingresos para el Gobierno del Estado de Morelos del ejercicio 2012, Decreto por el que se aprueba el Presupuesto de Egresos del Gobierno del Estado de Morelos para el ejercicio fiscal 2012, Ley General de Hacienda del Estado de Morelos, Ley General de Hacienda Municipal del Estado de Morelos, Ley de Justicia Administrativa del Estado de Morelos, Ley de Procedimiento Administrativo para el Estado de Morelos, Ley de los Organismos Auxiliares de la Administración Pública del Estado de Morelos, Ley de Entrega Recepción de la Administración Pública del Estado y Municipios de Morelos, Ley sobre Adquisiciones, enajenaciones y prestación de servicios del Estado Libre y Soberano de Morelos, Ley de Contratos de colaboración público privada para el Estado de Morelos.

#### **Consideraciones fiscales del ente:**

##### **Impuesto sobre la Renta.**

El Gobierno del Estado de Morelos dada su naturaleza se encuentra en el Título Tercero de la Ley del Impuesto sobre la Renta por lo que no es causante de este impuesto, sin embargo de acuerdo a su artículo 102, solo tiene las obligaciones de retener y enterar el impuesto mensualmente por las cantidades que resulten a cargo de terceros por concepto de pago de sueldos, honorarios y arrendamientos, así como exigir la documentación que reúna los requisitos fiscales, cuando hagan pagos a terceros y estén obligados a ello en términos de Ley.

##### **Impuesto al Valor Agregado.**

De conformidad con el artículo 3º de la Ley del Impuesto al Valor Agregado, el Gobierno del Estado de Morelos acepta la traslación a que se refiere el artículo 1º y, en su caso, pagar el Impuesto al

---

---

Valor Agregado y trasladarlo, de acuerdo a los preceptos contenidos en la ley de referencia.

**2% sobre nómina.**

De acuerdo al artículo décimo noveno de la Ley de Ingresos para el ejercicio fiscal 2012, se adiciona un párrafo tercero al Artículo 58 BIS-2, de la Ley General de Hacienda del Estado de Morelos, donde se establece que el Estado deberá cubrir el impuesto a su cargo por el pago que en efectivo o en especie realice al trabajo personal subordinado con carácter de patrón. Sin embargo, con fecha 28 de septiembre de 2012, se publicó en el Periódico Oficial "Tierra y Libertad" el Acuerdo administrativo por el cual se otorga un subsidio fiscal para las Dependencias, Entidades, Organismos Descentralizados y Órganos Autónomos Estatales, así como para los Municipios y sus Organismos, por el periodo de enero a septiembre del presente ejercicio.

**Estructura organizacional básica.**

El artículo 11 de la Ley Orgánica de la Administración Pública del Estado de Morelos publicada el 28 de septiembre de 2012 en el Periódico Oficial "Tierra y Libertad" número 5030, establece que el Gobernador del Estado se auxiliará en el ejercicio de sus atribuciones, que comprenden el estudio, planeación y despacho de los asuntos del orden administrativo, en los términos de ésta Ley, de las siguientes secretarías:

- I. Secretaría de Gobierno;
- II. Secretaría de Hacienda;
- III. Procuraduría General de Justicia del Estado;
- IV. Secretaría de la Contraloría;
- V. Secretaría de Cultura;
- VI. Secretaría de Desarrollo Agropecuario;
- VII. Secretaría de Desarrollo Social;
- VIII. Secretaría de Desarrollo Sustentable;
- IX. Secretaría de Economía;

- 
- 
- X. Secretaría de Educación;
  - XI. Secretaría de Información y Comunicación;
  - XII. Secretaría de Innovación, Ciencia y Tecnología;
  - XIII. Secretaría de Movilidad y Transporte;
  - XIV. Secretaría de Obras Públicas;
  - XV. Secretaría de Salud;
  - XVI. Secretaría de Seguridad Pública;
  - XVII. Secretaría del Trabajo;
  - XVIII. Secretaría de Turismo; y
  - XIX. Secretaría de Administración.

Para los mismos fines, se auxiliará de la Dependencia denominada Consejería Jurídica;

La Procuraduría General de Justicia se regirá por las disposiciones que al respecto se contienen en la Constitución Política de los Estados Unidos Mexicanos, la particular del Estado, su Ley Orgánica y las demás leyes aplicables.

### **Bases de preparación de los Estados Contables.**

Los estados contables del periodo octubre - diciembre de 2012 se elaboraron en apego a los criterios Establecidos en la Ley General de Contabilidad Gubernamental (LGCC), publicada en el Diario Oficial de la Federación el 31 de diciembre del 2008, así como a lo establecido en las Normas Contables y Lineamientos para la emisión de estados financieros, emitidos por el órgano de coordinación para la Armonización de la Contabilidad Gubernamental, en este caso el Consejo Nacional de Armonización Contable (CONAC).

La normatividad aplicada para el reconocimiento, valuación y revelación para el registro de los bienes muebles e inmuebles es el postulado básico de valuación, por lo que el registro es al costo histórico y en moneda nacional.

Así mismo en la preparación de la información financiera se observó la aplicación de los postulados contenidos en el acuerdo



---

---

por el que se emiten los Postulados Básicos de Contabilidad Gubernamental del CONAC y que son:

- a. Sustancia Económica
- b. Entes Públicos
- c. Existencia Permanente
- d. Revelación Suficiente
- e. Importancia Relativa
- f. Registro e integración Presupuestaria
- g. Consolidación de la Información Financiera
- h. Devengo Contable
- i. Valuación
- j. Dualidad Económica
- k. Consistencia

A partir del ejercicio 2012 se ha incorporado en la contabilidad del Estado el registro de los momentos contables tanto de los ingresos como de los egresos, siendo importante mencionar que para el proceso de transición a la base devengado, y en virtud de la complejidad de la operación de la entidad, la cual no hace posible el registro consecutivo de los momentos contables, se aplicó el criterio de registrar simultáneamente los momentos del ingreso y del gasto que no pudieran ser separados para su registro por inoperatividad técnica.

En este mismo sentido cabe aclarar que el avance en la implementación de la nueva normatividad en materia de contabilidad gubernamental se estima a la fecha en un 90%, no obstante se sigue trabajando para alcanzar las máximas que establece la normatividad aludida.

### **Políticas de Contabilidad Significativas.**

La información que se presenta en los estados contables aún no ha sido revaluada en virtud de que el CONAC no ha emitido los lineamientos y el método para tal efecto.

---

---

Las provisiones de recursos destinados para el gasto de inversión se efectúan en base al contrato y el plazo de ejecución de las obras toda vez que estos pueden no coincidir con el ejercicio fiscal de la Entidad.

### **Posición en Moneda Extranjera y Protección por Riesgo Cambiario.**

No aplica derivado de que no se cuenta con activos en moneda extranjera.

### **Fideicomisos, Mandatos y Análogos.**

Listado de fideicomisos que tienen presupuesto asignado por ramo administrativo que los reporta.

Secretaría de Desarrollo Económico

- Fideicomiso Centro de Congresos y Convenciones World Trade Center Morelos
- Fideicomiso Ejecutivo del Fondo de Competitividad y Promoción del Empleo
- Fideicomiso del Fondo de Desarrollo Empresarial y Promoción de la Inversión del Estado de Morelos

Secretaría de Turismo

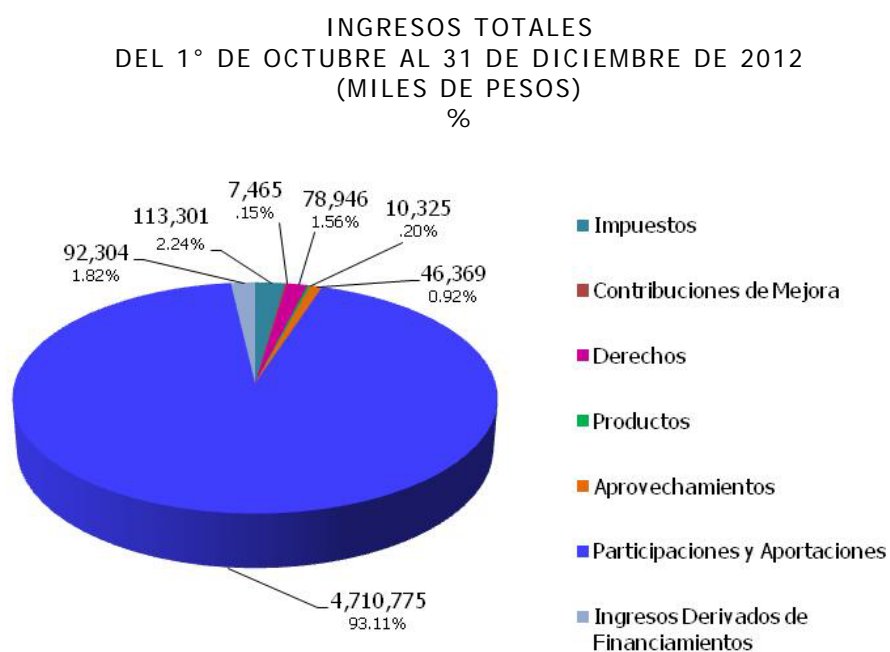
- Fideicomiso Lago de Tequesquitengo.
- Fideicomiso Turismo Morelos.

---

---

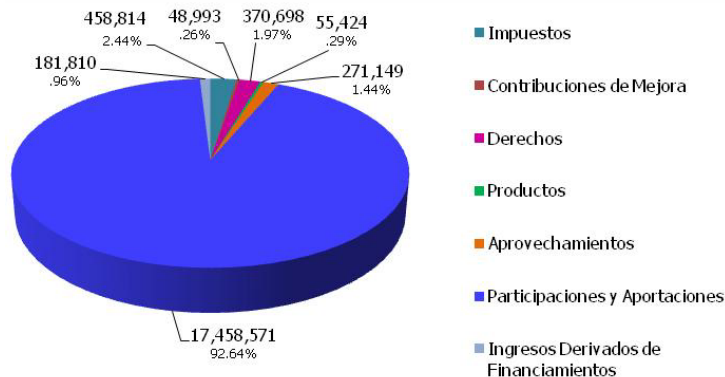
## Reporte de la Recaudación

Al cierre del cuarto trimestre del ejercicio fiscal 2012, se recaudaron ingresos totales por la cantidad de 5 mil 59 millones 485 mil pesos, de los cuales 113 millones 301 mil pesos corresponden a Impuestos, 7 millones 465 mil pesos a Contribuciones de mejora, 78 millones 946 mil pesos a Derechos, 10 millones 325 mil pesos a Productos, 46 millones 369 mil pesos a Aprovechamientos, 4 mil 710 millones 775 mil pesos a Participaciones y Aportaciones y 92 millones 304 mil pesos provenientes de Ingresos derivados de Financiamiento. En las gráficas 1 y 2 se muestra la distribución porcentual de los ingresos totales del periodo por Clasificador por Rubro de Ingreso (CRI), así como del acumulado de enero a diciembre 2012.



Gráfica 1.

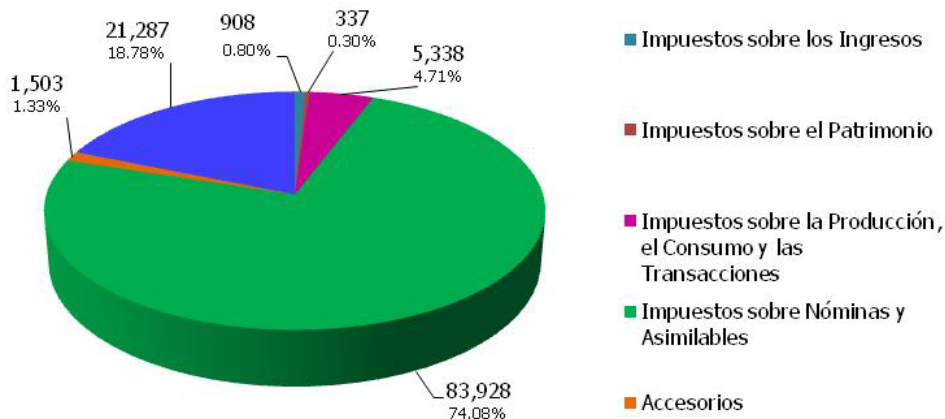
**INGRESOS TOTALES  
DEL 1° DE ENERO AL 31 DE DICIEMBRE DE 2012  
(MILES DE PESOS)  
%**



**Gráfica 2.**

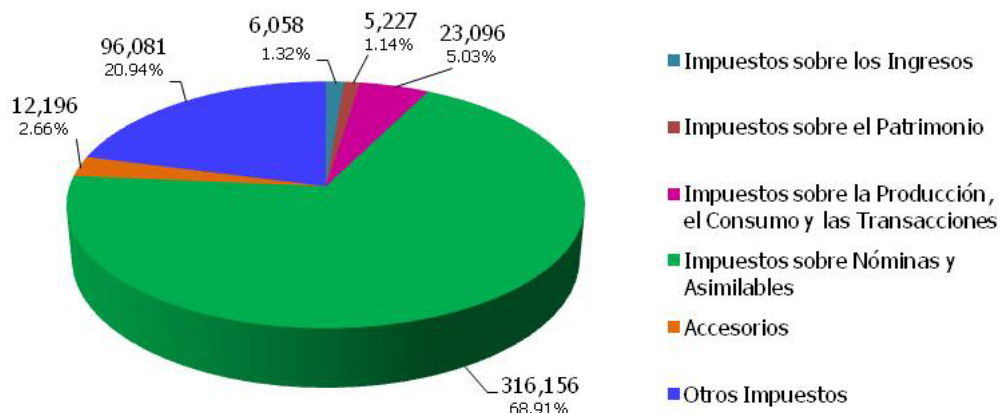
En el rubro de Impuestos el concepto más representativo es el Impuesto sobre Nóminas del cual se obtuvieron ingresos por un total de 83 millones 928 mil pesos, estando en segundo lugar el Impuesto del 25% adicional con un importe de 21 millones 287 mil pesos; mientras que del Impuesto sobre Tenencia o Uso de Vehículos se recaudaron únicamente 337 mil pesos derivado de la eliminación de este impuesto en el Estado. En la gráfica 3 y 4 se muestra la distribución porcentual por concepto del rubro de Impuestos del periodo que se informa y del acumulado de enero a diciembre.

**IMPUESTOS  
DEL 1° DE OCTUBRE AL 31 DE DICIEMBRE DE 2012  
(MILES DE PESOS)  
%**



**Gráfica 3.**

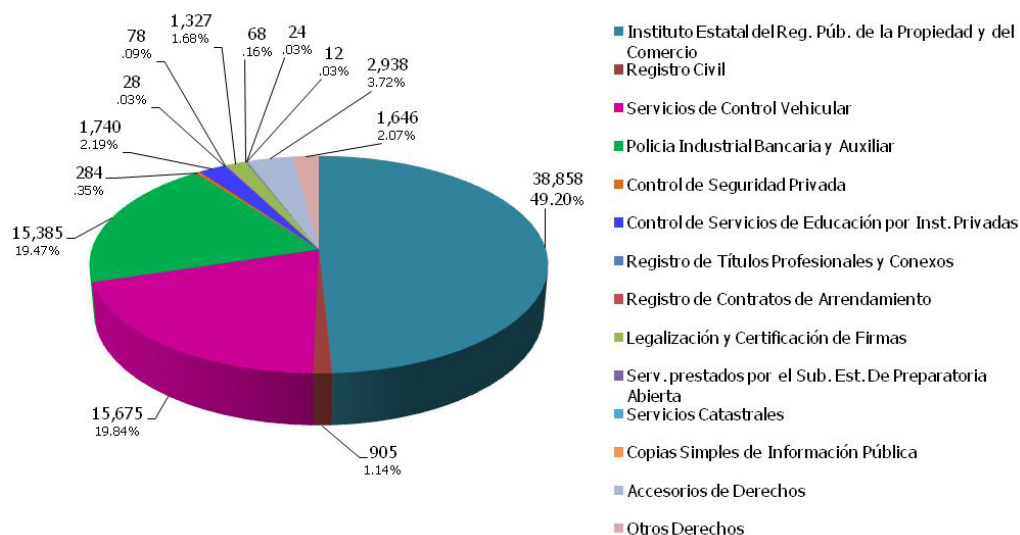
**IMPUESTOS**  
DEL 1° DE ENERO AL 31 DE DICIEMBRE DE 2012  
(MILES DE PESOS)  
%



**Gráfica 4.**

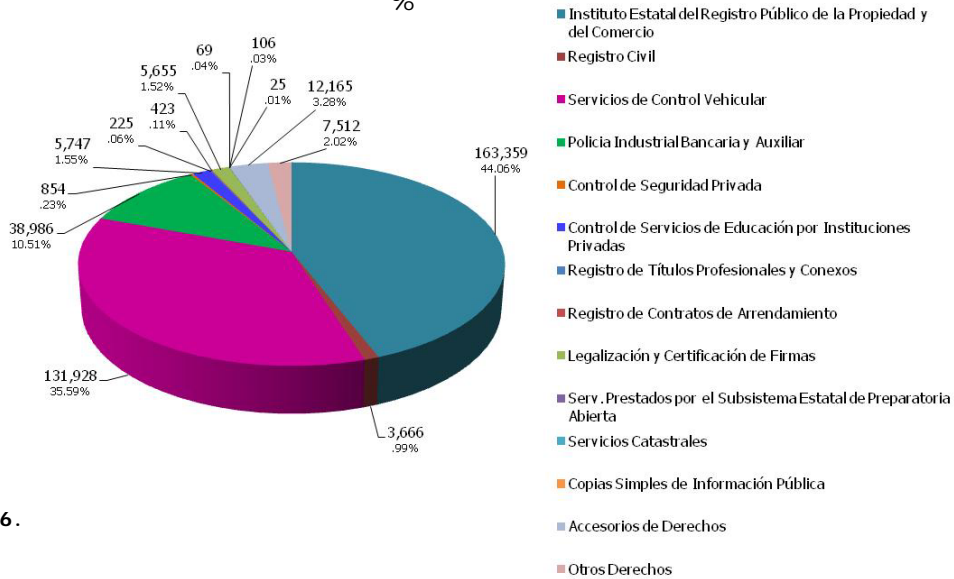
Por lo que toca al rubro de Derechos los conceptos más relevantes son los generados por servicios del Instituto Estatal del Registro Público de la Propiedad y el Comercio por un total de 38 millones 858 mil pesos y los de control vehicular con 15 millones 675 mil pesos, tal como se puede apreciar en las gráficas 5 y 6 que se presentan.

**DERECHOS**  
DEL 1° DE OCTUBRE AL 31 DE DICIEMBRE DE 2012  
(MILES DE PESOS)  
%



**Gráfica 5.**

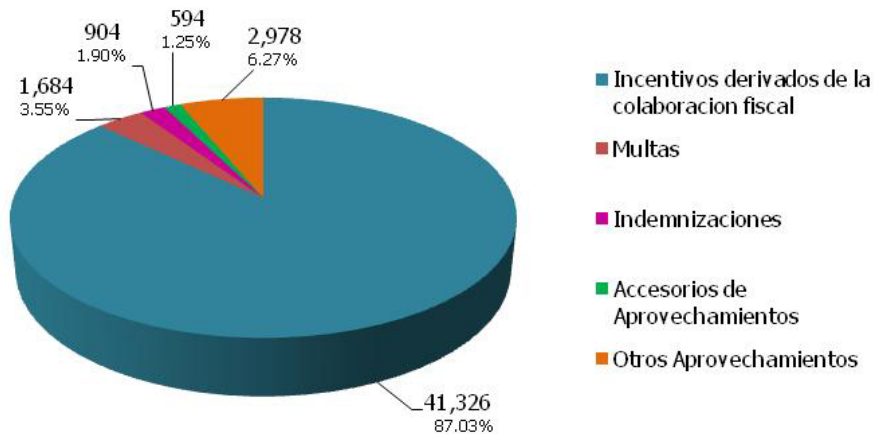
**DERECHOS  
DEL 1° DE ENERO AL 31 DE DICIEMBRE DE 2012  
(MILES DE PESOS)  
%**



**Gráfica 6.**

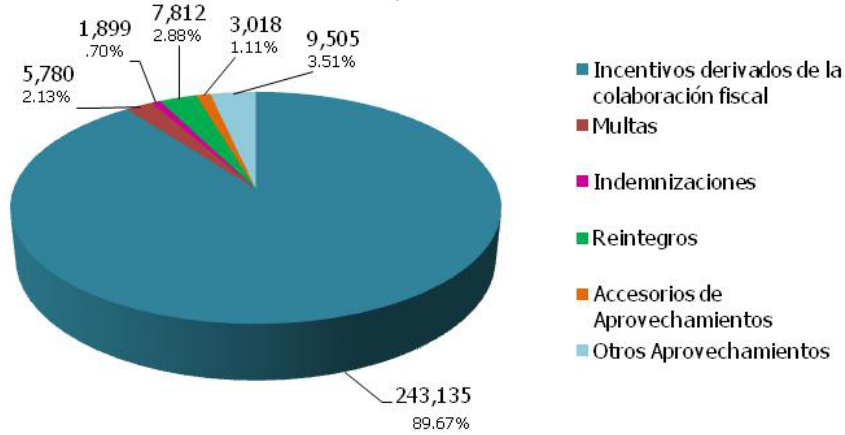
Dentro del rubro de Aprovechamientos el mayor porcentaje de la recaudación fue por Incentivos derivados de la colaboración fiscal con un importe de 41 millones 326 mil pesos seguido de Otros Aprovechamientos con 2 millones 978 mil pesos tal como se aprecia en las gráficas 7 y 8.

**APROVECHAMIENTOS  
DEL 1° DE OCTUBRE AL 31 DE DICIEMBRE DE 2012  
(MILES DE PESOS)  
%**



**Gráfica 7.**

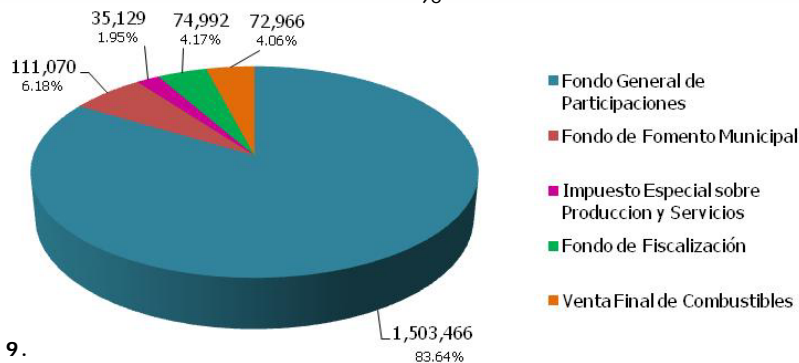
**APROVECHAMIENTOS**  
**DEL 1° DE ENERO AL 31 DE DICIEMBRE DE 2012**  
**(MILES DE PESOS)**  
 %



**Gráfica 8.**

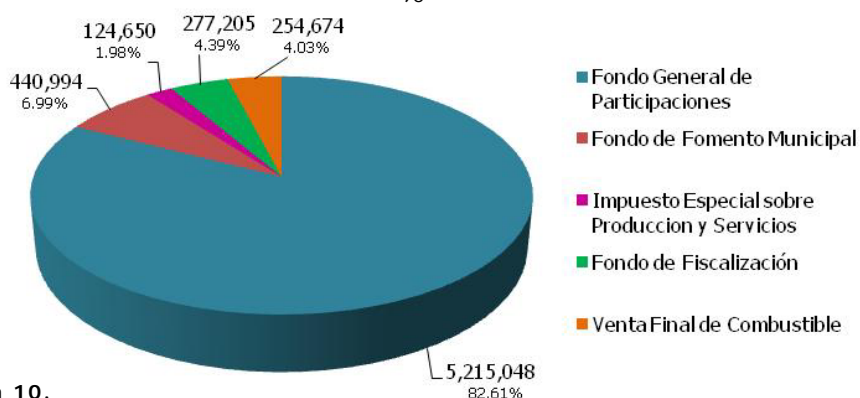
En el periodo que se informa, se recibieron recursos de la Federación dentro del rubro de Participaciones, por un total de 4,710 millones 775 mil pesos. El monto total de las Participaciones Federales se integra por el Fondo General de Participaciones, del cual se recibieron 1,503 millones 466 mil pesos; el Fondo de Fomento Municipal cuyo monto recibido fue de 111 millones 70 mil pesos, el Impuesto Especial Sobre Producción y Servicios, concepto por el cual se recibieron 35 millones 129 mil pesos. También se ubican en el mismo rubro el Fondo de Fiscalización y la Venta Final de Combustible con 74 millones 992 mil pesos y 72 millones 966 mil pesos recaudados respectivamente.

**PARTICIPACIONES**  
**DEL 1° DE OCTUBRE AL 31 DE DICIEMBRE DE 2012**  
**(MILES DE PESOS)**  
 %



**Gráfica 9.**

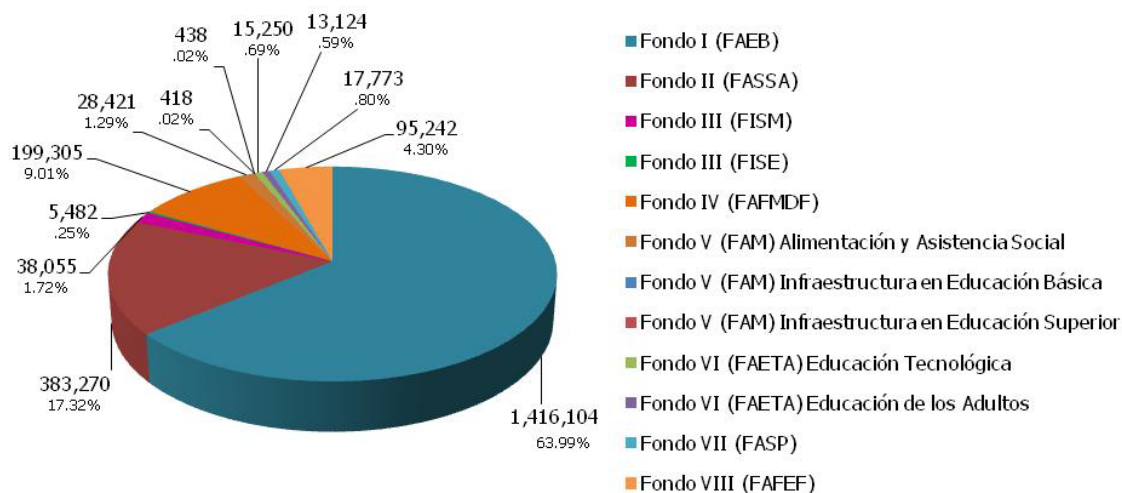
**PARTICIPACIONES  
DEL 1° DE ENERO AL 31 DE DICIEMBRE DE 2012  
(MILES DE PESOS)  
%**



**Gráfica 10.**

El renglón de Aportaciones se encuentran los ocho fondos que integran el Ramo 33, y sobresale el correspondiente al Fondo I de Aportaciones para la Educación Básica y Normal, del cual se registraron ingresos por un total de 1,416 millones 104 mil pesos, seguido del Fondo II de Aportaciones para los Servicios de Salud por 383 millones 270 mil pesos. En las gráficas 11 y 12, se muestran los importes que se recibieron por cada uno de los fondos que integran el Ramo 33 en el cuarto trimestre y el acumulado a diciembre 2012.

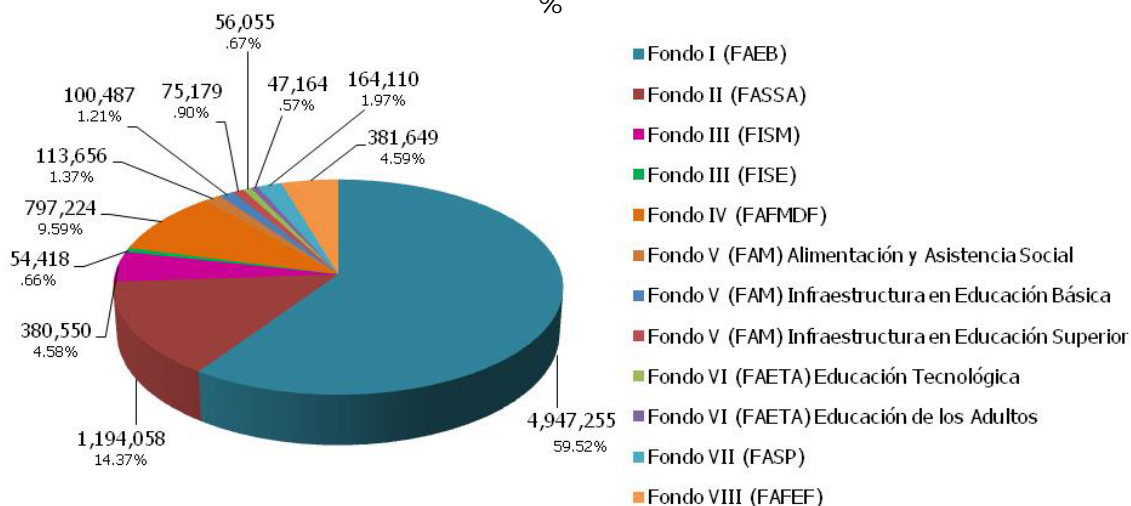
**RAMO 33 POR FONDO  
DEL 1° DE OCTUBRE AL 31 DE DICIEMBRE DE 2012  
(MILES DE PESOS)  
%**



**Gráfica 11.**



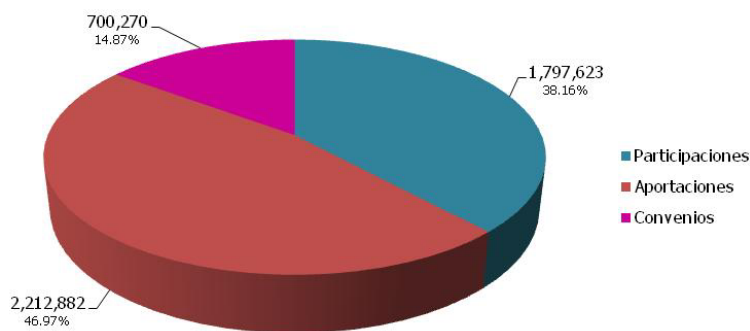
**RAMO 33 POR FONDO  
DEL 1° DE ENERO AL 31 DE DICIEMBRE DE 2012  
(MILES DE PESOS)  
%**



**Gráfica 12.**

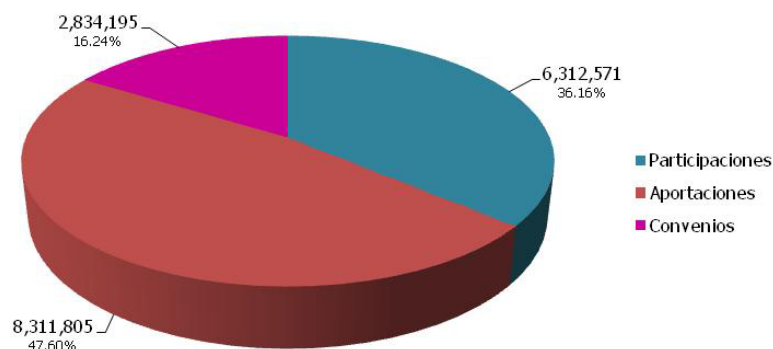
También es importante destacar que se recibieron recursos por Convenios Federales por un monto de 700 millones 270 mil pesos, como se aprecia en las gráficas 13 y 14 que contienen la distribución porcentual de los Ingresos del rubro de Participaciones y Aportaciones en los periodos de octubre – diciembre y enero – diciembre respectivamente, por cada uno de los conceptos que los integran.

**PARTICIPACIONES Y APORTACIONES  
DEL 1° DE OCTUBRE AL 31 DE DICIEMBRE DE 2012  
(MILES DE PESOS)  
%**



**Gráfica 13.**

**PARTICIPACIONES Y APORTACIONES  
DEL 1° DE ENERO AL 31 DE DICIEMBRE DE 2012  
(MILES DE PESOS)  
%**

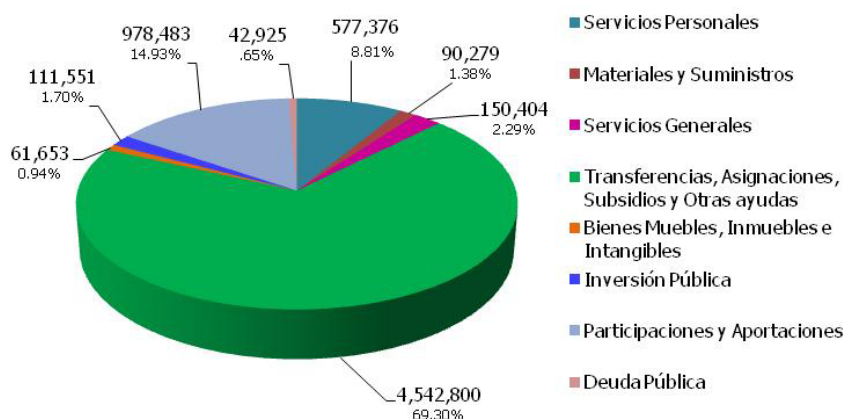


Gráfica 14.

### Avance del Ejercicio del Presupuesto de Egresos

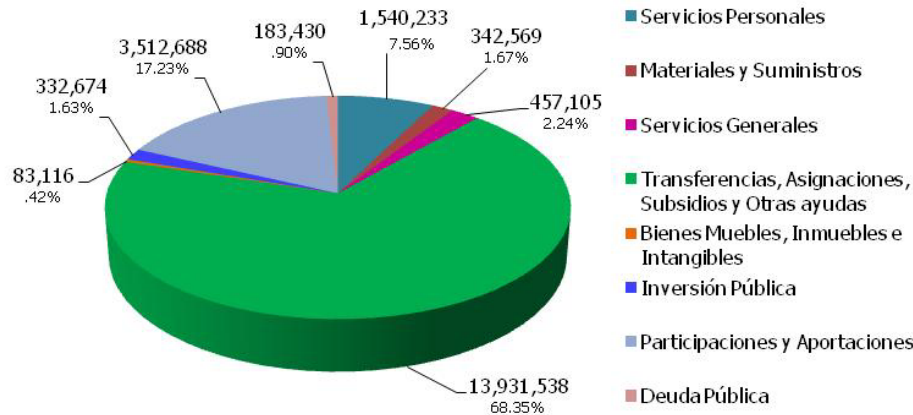
Durante el periodo octubre – diciembre del presente ejercicio, el presupuesto total ejercido por el Gobierno del Estado ascendió a la cantidad de 6,555 millones 471 mil pesos distribuidos en los diversos capítulos del gasto como se muestra en las gráficas 15 y 16.

**EGRESOS  
DEL 1° DE OCTUBRE AL 31 DE DICIEMBRE DE 2012  
(MILES DE PESOS)  
%**



Gráfica 15.

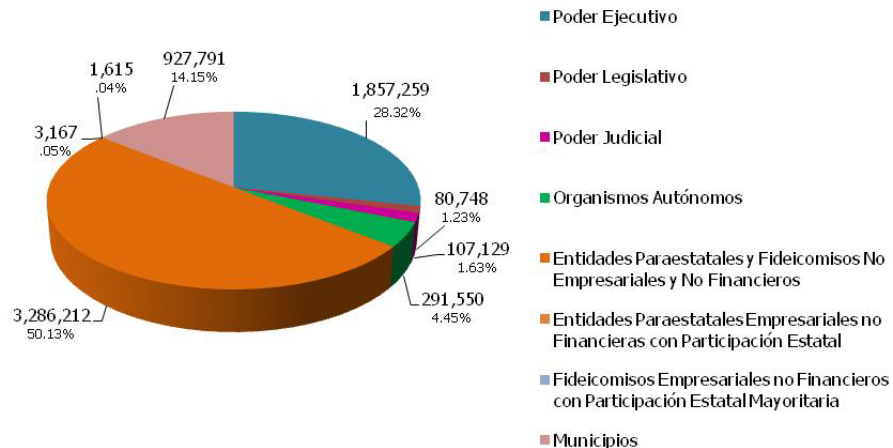
**EGRESOS**  
DEL 1° DE ENERO AL 31 DE DICIEMBRE DE 2012  
(MILES DE PESOS)  
%



Gráfica 16.

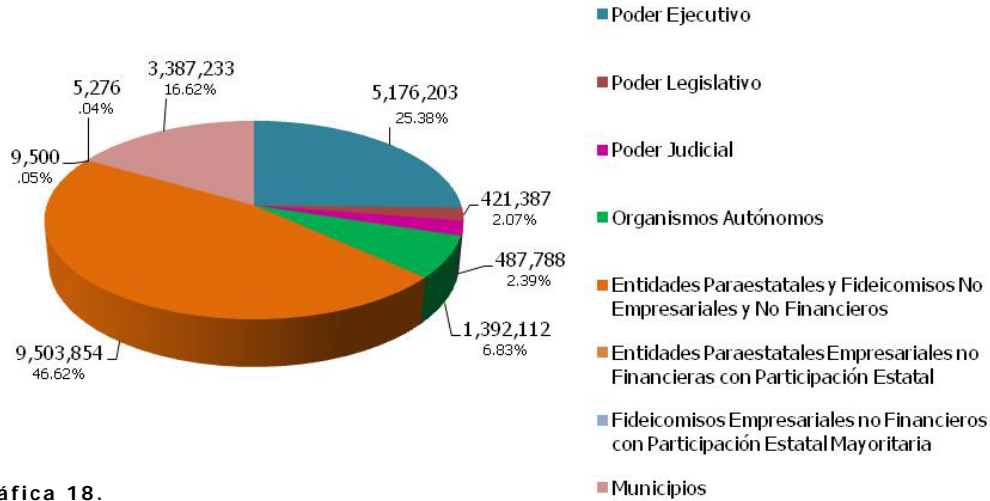
El gasto del Poder Ejecutivo ascendió a 1,857 millones 259 mil pesos, asimismo se transfirieron recursos al Poder Legislativo por un total de 80 millones 748 mil pesos; al Poder Judicial un total de 107 millones 129 mil pesos. Asimismo, se realizaron transferencias a organismos autónomos por 291 millones 550 mil pesos y a entidades paraestatales y fideicomisos de la acuerdo a las gráficas 17 y 18.

**CLASIFICACION ADMINISTRATIVA**  
DEL 1° DE OCTUBRE AL 31 DE DICIEMBRE DE 2012  
(MILES DE PESOS)  
%



Gráfica 17.

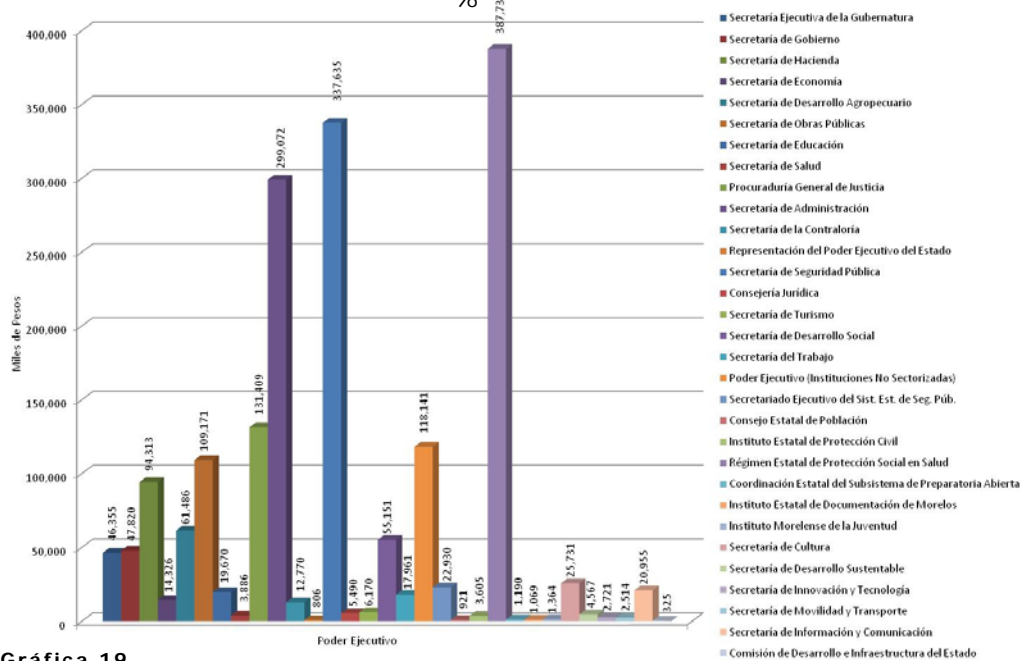
**CLASIFICACION ADMINISTRATIVA  
DEL 1° DE ENERO AL 31 DE DICIEMBRE DE 2012  
(MILES DE PESOS)  
%**



**Gráfica 18.**

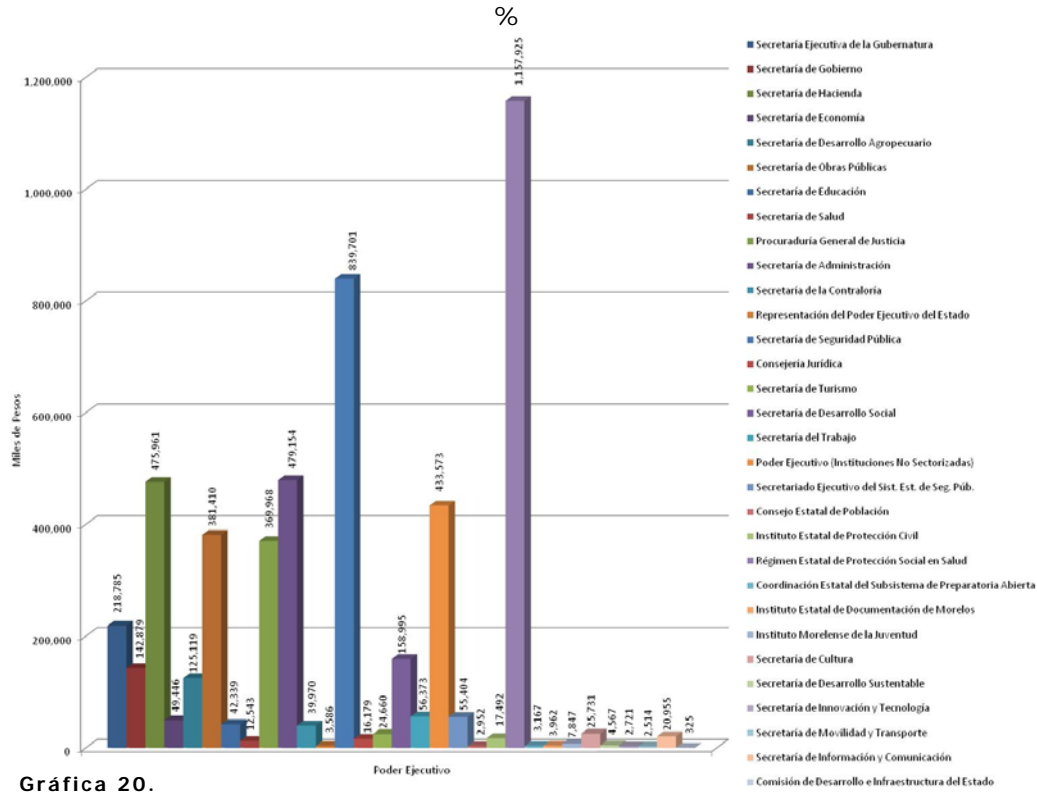
Dentro de los reportes que se integran en la cuenta pública, está el relativo a la clasificación administrativa del gasto, en la cual se muestran las dependencias y entidades que lo ejercen directamente. En las gráficas 19 y 20 se pueden apreciar los importes que ejercieron cada una de las unidades ejecutoras del gasto.

**CLASIFICACION ADMINISTRATIVA  
DEL 1° DE OCTUBRE AL 31 DE DICIEMBRE DE 2012  
(MILES DE PESOS)  
%**



**Gráfica 19.**

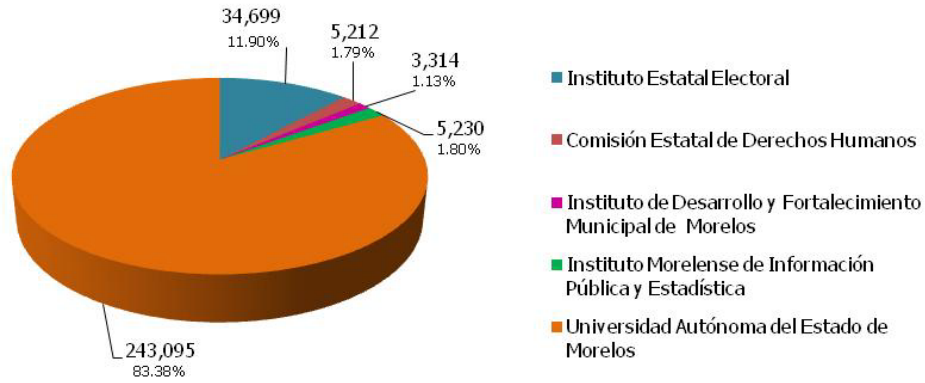
CLASIFICACION ADMINISTRATIVA  
DEL 1° DE ENERO AL 31 DE DICIEMBRE DE 2012  
(MILES DE PESOS)



Gráfica 20.

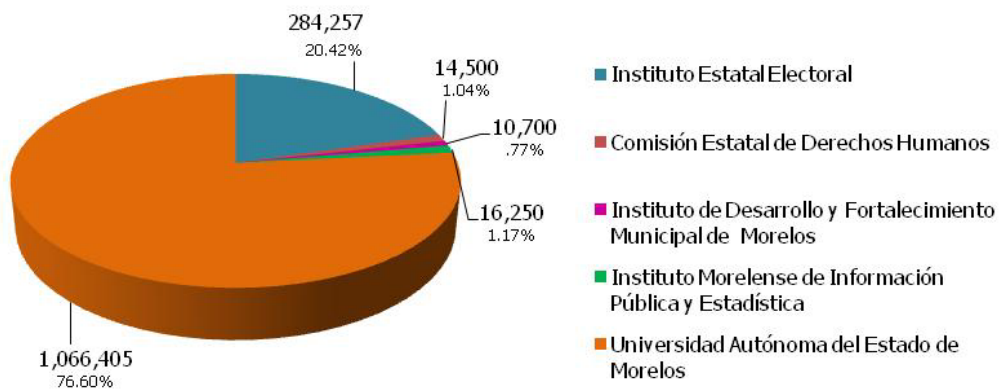
Dentro del gasto en la clasificación de Organismos Autónomos destacan la Universidad Autónoma del Estado de Morelos con 243 millones 95 mil pesos y el Instituto Estatal Electoral por la cantidad de 34 millones 699 mil pesos. A la Comisión Estatal de los Derechos Humanos se le transfirieron recursos por un total de 5 millones 212 mil pesos, al Instituto de Desarrollo y Fortalecimiento Municipal de Morelos 3 millones 314 mil pesos y al Instituto Morelense de Información Pública y Estadística 5 millones 230 mil pesos. Las gráficas siguientes muestran esta distribución.

ORGANISMOS AUTONOMOS  
DEL 1° DE OCTUBRE AL 31 DE DICIEMBRE DE 2012  
(MILES DE PESOS)  
%



Gráfica 21.

ORGANISMOS AUTONOMOS  
DEL 1° DE ENERO AL 31 DE DICIEMBRE DE 2012  
(MILES DE PESOS)  
%



Gráfica 22.

Los recursos transferidos a los Municipios en este periodo ascienden a la cantidad de 927 millones 791 mil pesos y su distribución se muestra en la tabla 1.

MUNICIPIOS	2012	
	OCT - DIC	ENE - DIC
<i>AMACUZAC</i>	14,146	53,584
<i>ATLATLAHUCAN</i>	14,775	53,784
<i>AXOCHIAPAN</i>	23,274	87,721
<i>AYALA</i>	37,292	168,650
<i>COATLAN DEL RIO</i>	11,933	44,669
<i>CUAUTLA</i>	72,488	263,954
<i>CUERNAVACA</i>	152,999	516,909
<i>EMILIANO ZAPATA</i>	37,751	130,912
<i>HUITZILAC</i>	12,745	45,758
<i>JANTETELCO</i>	13,548	57,735
<i>JIUTEPEC</i>	77,944	265,427
<i>JOJUTLA</i>	24,610	88,094
<i>JONACATEPEC</i>	13,524	49,816
<i>MAZATEPEC</i>	10,881	40,141
<i>MIACATLAN</i>	16,952	61,661
<i>OCUITUCO</i>	15,890	64,545
<i>PUENTE DE IXTLA</i>	33,585	128,571
<i>TEMIXCO</i>	50,635	186,418
<i>TEMOAC</i>	13,998	51,800
<i>TEPALCINGO</i>	18,854	70,470
<i>TEPOZTLAN</i>	22,062	79,398
<i>TETECALA</i>	10,711	39,834
<i>TETELA DEL VOLCAN</i>	18,181	76,032
<i>TLALNEPANTLA</i>	11,625	46,955
<i>TLALTIZAPAN</i>	24,377	87,374
<i>TLAQUILTENANGO</i>	18,426	67,890
<i>TLAYACAPAN</i>	13,364	51,451
<i>TOTOLAPAN</i>	12,763	47,302
<i>XOCHITEPEC</i>	30,549	109,512
<i>YAUTEPEC</i>	44,967	157,531
<i>YECAPIXTLA</i>	24,656	89,461
<i>ZACATEPEC</i>	16,975	62,369
<i>ZACUALPAN DE AMILPAS</i>	11,311	41,505
<b>TOTAL MUNICIPIOS:</b>	<b>927,791</b>	<b>3,387,233</b>

Tabla 1.

---

---

## **Información sobre la Deuda y el Reporte Analítico de la Deuda**

Para el pago de la deuda en el periodo enero – diciembre 2012, se destinaron recursos por la cantidad de 183 millones 430 mil pesos. Del total ejercido en el periodo, 73 millones 915 mil pesos se destinaron a la amortización de capital; 92 millones 534 mil pesos para el pago del servicio de la deuda y se registraron 16 millones 981 mil pesos en los gastos de la deuda pública interna.

El ente público cuenta a la fecha con cuatro créditos bancarios, mismos que se pueden visualizar en las tablas 2 y 3:

- Con BBVA Bancomer, crédito contratado en octubre de 2005 por 220 millones de pesos a una tasa TIIE+0.70 con fecha de vencimiento al 30 de octubre de 2015.
- Con BBVA Bancomer, crédito contratado en julio de 2011 por 750 millones de pesos a una tasa TIIE+0.95 con fecha de vencimiento al 31 de julio de 2026.
- Con Banamex, crédito contratado en septiembre de 2011 por 750 millones de pesos a una tasa TIIE+0.95 con fecha de vencimiento al 25 de diciembre de 2026.
- En agosto de 2012 se contrató con Banobras, un crédito simple hasta por un monto de 333 millones 336 mil pesos a una tasa fija de 7.14 + 1.08 con fecha de vencimiento al 31 de agosto de 2032. Se hace hincapié que a la fecha únicamente se ha dispuesto la cantidad de 89 millones 506 mil pesos constituyendo éste el monto real del adeudo a la fecha de los presentes estados contables, y que es la que se ve reflejada en el Estado Analítico de la Deuda y otros Pasivos.



**GOBIERNO DEL ESTADO DE MORELOS**  
**REPORTE ANALITICO DE LA DEUDA PUBLICA**  
**POR EL PERIODO DEL 1° OCTUBRE AL 31 DE DICIEMBRE DE 2012**  
(MILES DE PESOS)

ACREEDOR	OBJETO O DESTINO	No. DE INSCRIPCION DE LA S.H.C.P.	TASA DE INTERES CONTRATADA	FECHA DE VENCIMIENTO	IMPORTE ORIGINAL	SALDO POR PAGAR	INTERESES PAGADOS	FONDOS DE RESERVA	OTROS GASTOS DE LA DEUDA
BBVA BANCOMER					970,000	755,057	11,285	-	-
	ADQUISICION DE DERECHO DE VIA DE LOS TRAMOS CARRETEROS QUE COMPENDEN LA CONTINUACION DE LA AUTOPISTA SIGLO XXI Y QUE PASARAN A FORMAR PARTE DE LA RESERVA TERRITORIAL DEL ESTADO	251 / 2005	TIE + 0.70	30/10/2015	220,000	65,614	981	-	-
	REALIZACION DE INVERSIONES PUBLICAS PRODUCTIVAS EN MATERIAS DIVERSAS	274 / 2011	TIE + 0.95	31/07/2026	750,000	689,443	10,304	-	-
BANAMEX					750,000	750,000	10,953	-	-
	REALIZACION DE INVERSION PUBLICA PRODUCTIVA.	655 / 2011	TIE + 0.95	25/12/2026	750,000	750,000	10,953	-	-
BANOBRAS					89,506	89,506	1,860	-	-
	BONO CUPON CERO	P17-0812123		31/08/2032	89,506	89,506	1,860	-	-
<b>TOTALES:</b>					<b>1,809,506</b>	<b>1,594,563</b>	<b>24,098</b>	<b>-</b>	<b>-</b>

Tabla 2.

**GOBIERNO DEL ESTADO DE MORELOS**  
**REPORTE ANALITICO DE LA DEUDA PUBLICA**  
**POR EL PERIODO DEL 1° DE ENERO AL 31 DE DICIEMBRE DE 2012**  
(MILES DE PESOS)

ACREEDOR	OBJETO O DESTINO	No. DE INSCRIPCION DE LA S.H.C.P.	TASA DE INTERES CONTRATADA	FECHA DE VENCIMIENTO	IMPORTE ORIGINAL	SALDO POR PAGAR	INTERESES PAGADOS	FONDOS DE RESERVA	OTROS GASTOS DE LA DEUDA
BBVA BANCOMER					970,000	755,057	46,051	-	-
	ADQUISICION DE DERECHO DE VIA DE LOS TRAMOS CARRETEROS QUE COMPENDEN LA CONTINUACION DE LA AUTOPISTA SIGLO XXI Y QUE PASARAN A FORMAR PARTE DE LA RESERVA TERRITORIAL DEL ESTADO	251 / 2005	TIE + 0.70	30/10/2015	220,000	65,614	4,345	-	-
	REALIZACION DE INVERSIONES PUBLICAS PRODUCTIVAS EN MATERIAS DIVERSAS	274 / 2011	TIE + 0.95	31/07/2026	750,000	689,443	41,707	-	-
BANAMEX					750,000	750,000	43,641	-	-
	REALIZACION DE INVERSION PUBLICA PRODUCTIVA.	655 / 2011	TIE + 0.95	25/12/2026	750,000	750,000	43,641	-	-
BANOBRAS					89,506	89,506	2,493	-	-
	BONO CUPON CERO	P17-0812123		31/08/2032	89,506	89,506	2,493	-	-
<b>TOTALES:</b>					<b>1,809,506</b>	<b>1,594,563</b>	<b>92,186</b>	<b>-</b>	<b>-</b>

Tabla 3.

---

---

## **Calificaciones otorgadas**

El Gobierno del Estado de Morelos es evaluado por dos agencias calificadoras que son Fitch Ratings y Moody´s de México.

De acuerdo a los créditos descritos en el punto anterior, el primer crédito es evaluado por FitchRatings y Moody´s de México y tiene una calificación de AA+ que significa "Muy Alta Calidad Crediticia".

El crédito con Banamex es evaluado únicamente por FitchRatings y tiene una calificación de AA+ que significa "Muy Alta Calidad Crediticia".

Las razones que han influido para obtener esta calificación han sido entre otras:

- Bajos niveles de deuda y de servicio de la deuda.
- Resultados fiscales balanceados.
- Sólidas prácticas de administración y gobierno interno.

## **Eventos Posteriores al Cierre**

No existen eventos posteriores ocurridos en el período posterior al que se informa que afectan económicamente al Estado y que no se conocían a la fecha de cierre del periodo que se informa.

## **Partes Relacionadas**

Se manifiesta que no existen partes relacionadas que pudieran ejercer influencia significativa sobre la toma de decisiones financieras y operativas.

## **Responsabilidad sobre la Presentación Razonable de los Estados Financieros**

Bajo protesta de decir verdad declaramos que los Estados Contables y sus notas, son razonablemente correctos y son responsabilidad del emisor.

---

---

# Estado del Ejercicio de los Ingresos

- Estado del Ejercicio de los Ingresos por Rubro.
- Estado de los Ingresos por clase.



GOBIERNO DEL ESTADO DE MORELOS  
ESTADO DE INGRESOS Y EGRESOS PRESUPUESTARIOS  
DEL 1° DE ENERO AL 31 DE DICIEMBRE DE 2012  
(MILES DE PESOS)

ENERO - DICIEMBRE	
<b>INGRESOS</b>	
<i>LEY DE INGRESOS RECAUDADA</i>	<i>18,845,459</i>
<b>GASTOS</b>	
<i>PRESUPUESTO DE EGRESOS PAGADO</i>	<i>18,389,530</i>
<i>PRESUPUESTO DE EGRESOS DEVENGADO</i>	<i>1,995,823</i>
<b>DÉFICIT FINANCIERO</b>	<b>(1,539,894)</b>

RUBRO	FUENTE DEL INGRESO	LEY DE INGRESOS ESTIMADA	MODIFICADO	DEVENGADO	RECAUDADO	AVANCE DE RECAUDACION (RECAUDACION / ESTIMACION)
I	IMPUESTOS	103,750	105,488	112,954	113,301	109.21
III	CONTRIBUCIONES DE MEJORA	-	-	11,466	7,465	-
IV	DERECHOS	86,509	88,990	77,857	78,946	91.26
V	PRODUCTOS	8,512	8,512	10,283	10,325	121.30
VI	APROVECHAMIENTOS	44,424	40,205	49,022	46,369	104.38
VIII	PARTICIPACIONES Y APORTACIONES	3,996,001	4,305,849	4,705,618	4,710,775	117.89
IX	INGRESOS DERIVADOS DE FINANCIAMIENTO	-	-	92,304	92,304	-
<b>ESTADO ANALITICO DE INGRESOS POR FUENTE DE CONTRIBUCION</b>		<b>4,239,196</b>	<b>4,549,044</b>	<b>5,059,504</b>	<b>5,059,485</b>	<b>119.35</b>
TRIBUTARIOS		ESTIMACION ANUAL	MODIFICADO	DEVENGADO	RECAUDADO	AVANCE DE RECAUDACION
IMPUESTOS SOBRE LOS INGRESOS		463	463	909	908	196.11
IMPUESTOS SOBRE EL PATRIMONIO		79	79	328	337	426.58
IMPUESTOS SOBRE LA PRODUCCION, EL CONSUMO Y LAS TRANSACCIONES		4,642	4,642	5,289	5,338	114.99
IMPUESTOS SOBRE NOMINAS Y ASIMILABLES		72,953	72,953	83,920	83,928	115.04
ACCESORIOS		-	1,738	1,495	1,503	-
OTROS IMPUESTOS		25,613	25,613	21,013	21,287	83.11
<b>SUBTOTAL TRIBUTARIOS</b>		<b>103,750</b>	<b>105,488</b>	<b>112,954</b>	<b>113,301</b>	<b>109.21</b>
NO TRIBUTARIOS		ESTIMACION ANUAL	MODIFICADO	DEVENGADO	RECAUDADO	AVANCE DE RECAUDACION
I	DERECHOS	86,509	88,990	77,857	78,946	91.26
II	PRODUCTOS	8,512	8,512	10,283	10,325	121.30
III	APROVECHAMIENTOS	44,424	40,205	49,022	46,369	104.38
IV	CONTRIBUCIONES DE MEJORAS	-	-	11,466	7,465	-
<b>SUBTOTAL NO TRIBUTARIOS</b>		<b>139,445</b>	<b>137,707</b>	<b>148,628</b>	<b>143,105</b>	<b>102.62</b>
<b>TOTALES</b>		<b>243,195</b>	<b>243,195</b>	<b>261,582</b>	<b>256,406</b>	<b>105.43</b>

FUENTE DEL INGRESO	LEY DE INGRESOS ESTIMADA	MODIFICADO	DEVENGADO	RECAUDADO	AVANCE DE RECAUDACION (RECAUDACION / ESTIMACION)
<b>IMPUESTOS</b>	<b>103,750</b>	<b>105,488</b>	<b>112,954</b>	<b>113,301</b>	<b>109.21</b>
IMPUESTOS SOBRE LOS INGRESOS	463	463	909	908	196.11
ESPECTACULOS	13	13	61	61	-
LOTERIAS, RIFAS Y SORTEOS	450	450	848	847	188.22
IMPUESTOS SOBRE EL PATRIMONIO	79	79	328	337	426.58
TENENCIA O USO DE VEHICULOS	79	79	328	337	426.58
IMPUESTO SOBRE LA PRODUCCION, EL CONSUMO Y LAS TRANSACCIONES	4,642	4,642	5,289	5,338	114.99
1% S/ADQ. DE BIENES MUEBLES	2,174	2,174	2,596	2,632	121.07
2% AL HOSPEDAJE	2,381	2,381	2,647	2,659	111.68
BALNEARIOS	87	87	46	47	54.02
IMPUESTOS SOBRE NOMINAS Y ASIMILABLES	72,953	72,953	83,920	83,928	115.04
IMPUESTOS SOBRE NOMINA	72,953	72,953	83,920	83,928	115.04
ACCESORIOS DE IMPUESTOS	-	1,738	1,495	1,503	-
RECARGOS	-	1,738	1,463	1,466	-
HONORARIOS POR NOTIFICACION	-	-	32	37	-
OTROS IMPUESTOS	25,613	25,613	21,013	21,287	83.11
25% ADICIONAL	25,613	25,613	21,013	21,287	83.11
<b>CONTRIBUCIONES DE MEJORAS</b>	<b>-</b>	<b>-</b>	<b>11,466</b>	<b>7,465</b>	<b>-</b>
CONTRIBUCIONES DE MEJORAS POR OBRAS PUBLICAS	-	-	11,466	7,465	-
<b>DERECHOS</b>	<b>86,509</b>	<b>88,990</b>	<b>77,857</b>	<b>78,946</b>	<b>91.26</b>
DERECHOS POR PRESTACION DE SERVICIOS	86,472	86,472	73,266	74,362	86.00
DEL REGISTRO PUBLICO DE LA PROPIEDAD Y DEL COMERCIO	45,459	45,459	38,054	38,858	85.48
SERVICIOS DE ARCHIVO Y NOTARIALES	21	21	18.0	-	-
REGISTRO CIVIL	763	763	890	905	118.61
SERVICIOS DE CONTROL VEHICULAR	20,694	20,694	15,387	15,675	75.75
POLICIA INDUSTRIAL, BANCARIA Y AUXILIAR	10,036	10,036	15,386	15,385	153.30
CONTROL DE SEGURIDAD PRIVADA	230	230	280	284	123.48
CONTROL DE SERVICIOS DE EDUCACION POR INSTITUCIONES PRIVADAS	1,196	1,196	1,737	1,740	145.48
REGISTRO DE TITULOS PROFESIONALES Y CONEXOS	16	16	27	28	175.00
REGISTRO DE CONTRATOS DE ARRENDAMIENTO	87	87	71	78	89.66
LEGALIZACION Y CERTIFICACION DE FIRMAS	931	931	1,312	1,327	142.53
SERV. PRESTADOS POR EL SUBSISTEMA EST. DE PREPARATORIA ABIERTA	-	-	65	68	-
SERVICIOS DE LA COMISION ESTATAL DEL AGUA Y MEDIO AMBIENTE	4,811	4,811	-	(22)	-
SERVICIOS DE VERIFICACION VEHICULAR	2,228	2,228	-	-	-
SERVICIOS CATASTRALES	-	-	27	24	-
SERVICIOS CATASTRALES	-	-	27	24	-
COPIAS SIMPLES DE INFORMACION PUBLICA	-	-	12	12	-
ACCESORIOS DE DERECHOS	-	2,213	2,886	2,938	-
RECARGOS	-	2,213	2,795	2,845	-
HONORARIOS POR NOTIFICACION	-	-	91	93	-
OTROS DERECHOS	37	305	1,705	1,646	4,448.65
OTROS NO ESPECIFICADOS	37	305	1,705	1,646	4,448.65
<b>PRODUCTOS DE TIPO CORRIENTE</b>	<b>8,512</b>	<b>8,512</b>	<b>10,283</b>	<b>10,325</b>	<b>121.30</b>
PROD. DERIV. DEL USO Y APROV. DE BIENES NO SUJETOS A REG. DE DOM. PUB.	8,512	8,512	9,531	9,573	112.46
ENAJENACION DE BIENES MUEBLES NO SUJETOS A SER INVENTARIADOS	-	-	752	752	-
<b>APROVECHAMIENTOS DE TIPO CORRIENTE</b>	<b>44,424</b>	<b>40,205</b>	<b>49,022</b>	<b>46,369</b>	<b>104.38</b>
INCENTIVOS DERIVADOS DE LA COLABORACION FISCAL	38,574	36,107	40,630	41,326	107.13
MULTAS	1,126	2,616	1,654	1,684	149.56
INDEMNIZACIONES	-	-	904	904	-
REINTEGROS	-	-	677.0	(1,117)	-
ACCESORIOS DE APROVECHAMIENTOS	303	303	587	594	196.04
OTROS APROVECHAMIENTOS	4,421	1,179	4,570	2,978	67.36
<b>PARTICIPACIONES Y APORTACIONES</b>	<b>3,996,001</b>	<b>4,305,849</b>	<b>4,705,618</b>	<b>4,710,775</b>	<b>117.89</b>
PARTICIPACIONES	1,655,536	1,655,536	1,796,513	1,797,623	108.58
FONDO GENERAL DE PARTICIPACIONES	1,376,083	1,376,083	1,503,466	1,503,466	109.26
FONDO DE FOMENTO MUNICIPAL	101,998	101,998	111,070	111,070	108.89
IMPUESTO ESPECIAL SOBRE PRODUCCION Y SERVICIOS	26,617	26,617	35,129	35,129	131.98
FONDO DE FISCALIZACION	64,903	64,903	74,992	74,992	115.54
VENTA FINAL DE COMBUSTIBLE	85,935	85,935	71,856	72,966	84.91
APORTACIONES	1,819,886	2,077,694	2,212,839	2,212,882	121.59
RAMO 33 F-I: FAEB	1,170,490	1,312,163	1,415,885	1,415,885	120.97
INTERESES DEL RAMO 33 F-I: FAEB	-	-	219	219	-
RAMO 33 F-II: FASSA	274,316	337,774	382,786	382,786	139.54
INTERESES DEL RAMO 33 F-II: FASSA	-	-	485	484	-
RAMO 33 F-III: FISM	50,990	50,990	38,055	38,055	75
RAMO 33 F-III: FISE	23,438	7,034	5,248	5,248	22
INTERESES DEL RAMO 33 F-III: FISE	-	-	234	234	-
RAMO 33 F-IV: FAFMDF	198,838	198,843	199,305	199,305	100.23
INTERESES DEL RAMO 33 F-IV: FAFMDF	-	-	-	-	-
RAMO 33 F-V: FAM ALIMENTACION Y ASISTENCIA SOCIAL	28,446	35,176	28,338	28,338	99.62

FUENTE DEL INGRESO	LEY DE INGRESOS ESTIMADA	MODIFICADO	DEVENGADO	RECAUDADO	AVANCE DE RECAUDACION (RECAUDACION / ESTIMACION)
INTERESES DEL RAMO 33 F-V: FAM ALIMENTACION Y ASISTENCIA SOCIAL	-	-	83	83	-
RAMO 33 F-V: FAM INFRAESTRUCTURA DE EDUCACION BASICA	8,976	-	-	-	-
INTERESES DEL RAMO 33 F-V: FAM INFRAEST. DE EDUCACION BASICA	-	-	418	418	-
RAMO 33 F-V: FAM INFRAESTRUCTURA DE EDUCACION SUPERIOR	-	-	-	-	-
INTERESES DEL RAMO 33 F-V: FAM INFRAEST. DE EDUCACION SUPERIOR	-	-	438	438	-
RAMO 33 F-VI: FAETA EDUCACION TECNOLOGICA	13,161	14,508	15,241	15,241	115.80
INTERESES DEL RAMO 33 F-VI: FAETA EDUCACION TECNOLOGICA	-	-	10	9	-
RAMO 33 F-VI: FAETA EDUCACION DE LOS ADULTOS	11,478	11,669	13,103	13,103	114.16
INTERESES DEL RAMO 33 F-VI: FAETA EDUCACION DE LOS ADULTOS	-	-	19	21	-
RAMO 33 F-VII: FASP	39,753	15,901	15,800	15,800	40
INTERESES DEL RAMO 33 F-VII: FASP	-	-	1,973	1,973	-
RAMO 33 F-VIII: FAPEF	-	93,636	94,665	94,665	-
INTERESES DEL RAMO 33 F-VIII: FAPEF	-	-	534	577	-
CONVENIOS	520,579	572,619	696,266	700,270	134.52
<i>INGRESOS DERIVADOS DE FINANCIAMIENTOS</i>	-	-	92,304	92,304	-
ENDEUDAMIENTO INTERNO	-	-	92,304	92,304	-
<b>ESTADO ANALITICO DE INGRESOS POR FUENTE DE CONTRIBUCION</b>	<b>4,239,196</b>	<b>4,549,044</b>	<b>5,059,504</b>	<b>5,059,485</b>	<b>119.35</b>



RUBRO	FUENTE DEL INGRESO	LEY DE INGRESOS ESTIMADA	MODIFICADO	DEVENGADO	RECAUDADO	AVANCE DE RECAUDACION (RECAUDACION / ESTIMACION)
I	IMPUESTOS	444,406	450,720	458,815	458,814	103.24
III	CONTRIBUCIONES DE MEJORA	-	-	52,994	48,993	-
IV	DERECHOS	391,286	400,325	371,061	370,698	94.74
V	PRODUCTOS	28,448	28,448	55,479	55,424	194.83
VI	APROVECHAMIENTOS	172,293	156,940	275,967	271,149	157.38
VIII	PARTICIPACIONES Y APORTACIONES	16,612,908	16,612,908	17,451,144	17,458,571	105.09
IX	INGRESOS DERIVADOS DE FINANCIAMIENTOS	-	-	181,810	181,810	-
<b>ESTADO ANALITICO DE INGRESOS POR FUENTE DE CONTRIBUCION</b>		<b>17,649,341</b>	<b>17,649,341</b>	<b>18,847,270</b>	<b>18,845,459</b>	<b>106.78</b>
TRIBUTARIOS		ESTIMACION ANUAL	MODIFICADO	DEVENGADO	RECAUDADO	AVANCE DE RECAUDACION
IMPUESTOS SOBRE LOS INGRESOS		1,944	1,944	6,059	6,058	311.63
IMPUESTOS SOBRE EL PATRIMONIO		1,080	1,080	5,227	5,227	483.98
IMPUESTOS SOBRE LA PRODUCCION, EL CONSUMO Y LAS TRANSACCIONES		19,268	19,268	23,071	23,096	119.87
IMPUESTOS SOBRE NOMINAS Y ASIMILABLES		313,780	313,780	316,158	316,156	100.76
ACCESORIOS		-	6,314	12,195	12,196	-
OTROS IMPUESTOS		108,334	108,334	96,105	96,081	88.69
<b>SUBTOTAL TRIBUTARIOS</b>		<b>444,406</b>	<b>450,720</b>	<b>458,815</b>	<b>458,814</b>	<b>103.24</b>
NO TRIBUTARIOS		ESTIMACION ANUAL	MODIFICADO	DEVENGADO	RECAUDADO	AVANCE DE RECAUDACION
I DERECHOS		391,286	400,325	371,061	370,698	94.74
II PRODUCTOS		28,448	28,448	55,479	55,424	194.83
III APROVECHAMIENTOS		172,293	156,940	275,967	271,149	157.38
IV CONTRIBUCIONES DE MEJORAS		-	-	52,994	48,993	-
<b>SUBTOTAL NO TRIBUTARIOS</b>		<b>592,027</b>	<b>585,713</b>	<b>755,501</b>	<b>746,264</b>	<b>126.05</b>
<b>TOTALES</b>		<b>1,036,433</b>	<b>1,036,433</b>	<b>1,214,316</b>	<b>1,205,078</b>	<b>116.27</b>

FUENTE DEL INGRESO	LEY DE INGRESOS ESTIMADA	MODIFICADO	DEVENGADO	RECAUDADO	AVANCE DE RECAUDACION (RECAUDACION / ESTIMACION)
<b>IMPUESTOS</b>	<b>444,406</b>	<b>450,720</b>	<b>458,815</b>	<b>458,814</b>	<b>103.24</b>
IMPUESTOS SOBRE LOS INGRESOS	1,944	1,944	6,059	6,058	311.63
ESPECTACULOS	130	130	183	183	140.77
LOTERIAS, RIFAS Y SORTEOS	1,814	1,814	5,876	5,875	323.87
IMPUESTOS SOBRE EL PATRIMONIO	1,080	1,080	5,227	5,227	483.98
TENENCIA O USO DE VEHICULOS	1,080	1,080	5,227	5,227	483.98
IMPUESTO SOBRE LA PRODUCCION, EL CONSUMO Y LAS TRANSACCIONES	19,268	19,268	23,071	23,096	119.87
1% S/ADQ. DE BIENES MUEBLES	7,948	7,948	12,816	12,816	161.25
2% AL HOSPEDAJE	10,713	10,713	9,780	9,806	91.53
BALNEARIOS	607	607	475	474	78.09
IMPUESTOS SOBRE NOMINAS Y ASIMILABLES	313,780	313,780	316,158	316,156	100.76
IMPUESTOS SOBRE NOMINA	313,780	313,780	316,158	316,156	100.76
ACCESORIOS DE IMPUESTOS	-	6,314	12,195	12,196	-
RECARGOS	-	6,314	11,392	11,388	-
HONORARIOS POR NOTIFICACION	-	-	803	808	-
OTROS IMPUESTOS	108,334	108,334	96,105	96,081	88.69
25% ADICIONAL	108,334	108,334	96,105	96,081	88.69
<b>CONTRIBUCIONES DE MEJORAS</b>	<b>-</b>	<b>-</b>	<b>52,994</b>	<b>48,993</b>	<b>-</b>
CONTRIBUCIONES DE MEJORAS POR OBRAS PUBLICAS	-	-	52,994	48,993	-
<b>DERECHOS</b>	<b>391,286</b>	<b>400,325</b>	<b>371,061</b>	<b>370,698</b>	<b>94.74</b>
DERECHOS POR PRESTACION DE SERVICIOS	391,176	391,176	351,066	351,021	89.73
DEL REGISTRO PUBLICO DE LA PROPIEDAD Y DEL COMERCIO	174,796	174,796	163,241	163,359	93.46
SERVICIOS DE ARCHIVO Y NOTARIALES	92	92	132	-	-
REGISTRO CIVIL	3,093	3,093	3,700	3,666	118.53
SERVICIOS DE CONTROL VEHICULAR	142,178	142,178	131,922	131,928	92.79
POLICIA INDUSTRIAL, BANCARIA Y AUXILIAR	33,915	33,915	38,987	38,986	114.95
CONTROL DE SEGURIDAD PRIVADA	500	500	854	854	170.80
CONTROL DE SERVICIOS DE EDUCACION POR INSTITUCIONES PRIVADAS	4,173	4,173	5,762	5,747	137.72
REGISTRO DE TITULOS PROFESIONALES Y CONEXOS	51	51	213	225	441.18
REGISTRO DE CONTRATOS DE ARRENDAMIENTO	457	457	418	423	92.56
LEGALIZACION Y CERTIFICACION DE FIRMAS	3,765	3,765	5,623	5,655	150.20
SERV. PRESTADOS POR EL SUBSISTEMA ESTATAL DE PREPARATORIA ABIERTA	3	3	66	69	2,300.00
SERVICIOS DE LA COMISION ESTATAL DEL AGUA Y MEDIO AMBIENTE	19,238	19,238	11	(22)	-
SERVICIOS DE VERIFICACION VEHICULAR	8,915	8,915	-	-	-
SERVICIOS CATASTRALES	-	-	112	106	-
SERVICIOS CATASTRALES	-	-	112	106	-
COPIAS SIMPLES DE INFORMACION PUBLICA	-	-	25	25	-
ACCESORIOS DE DERECHOS	-	8,037	12,165	12,165	-
RECARGOS	-	8,037	11,790	11,789	-
HONORARIOS POR NOTIFICACION	-	-	375	376	-
OTROS DERECHOS	110	1,112	7,830	7,512	6,829.09
OTROS NO ESPECIFICADOS	110	1,112	7,830	7,512	6,829.09
<b>PRODUCTOS DE TIPO CORRIENTE</b>	<b>28,448</b>	<b>28,448</b>	<b>55,479</b>	<b>55,424</b>	<b>194.83</b>
PROD. DERIV. DEL USO Y APROV. DE BIENES NO SUJETOS A REG. DE DOM. PUB.	28,448	28,448	54,567	54,512	191.62
ENAJENACION DE BIENES MUEBLES NO SUJETOS A SER INVENTARIADOS	-	-	912	912	-
<b>APROVECHAMIENTOS DE TIPO CORRIENTE</b>	<b>172,293</b>	<b>156,940</b>	<b>275,967</b>	<b>271,149</b>	<b>157.38</b>
INCENTIVOS DERIVADOS DE LA COLABORACION FISCAL	150,913	141,691	236,258	243,135	161.11
MULTAS	3,810	9,398	5,758	5,780	151.71
INDEMNIZACIONES	-	-	2,002	1,899	-
REINTEGROS	-	-	9,239	7,812	-
ACCESORIOS DE APROVECHAMIENTOS	1,370	1,370	3,017	3,018	220.29
OTROS APROVECHAMIENTOS	16,200	4,481	19,693	9,505	58.67
<b>PARTICIPACIONES Y APORTACIONES</b>	<b>16,612,908</b>	<b>16,612,908</b>	<b>17,451,144</b>	<b>17,458,571</b>	<b>105.09</b>
PARTICIPACIONES	6,605,536	6,605,536	6,309,269	6,312,571	95.56
FONDO GENERAL DE PARTICIPACIONES	5,469,330	5,469,330	5,215,048	5,215,048	95.35
FONDO DE FOMENTO MUNICIPAL	406,853	406,853	440,994	440,994	108.39
IMPUESTO ESPECIAL SOBRE PRODUCCION Y SERVICIOS	103,570	103,570	124,650	124,650	120.35
FONDO DE FISCALIZACION	294,878	294,878	277,205	277,205	94.01
VENTA FINAL DE COMBUSTIBLE	330,905	330,905	251,372	254,674	76.96
APORTACIONES	7,927,618	7,927,618	8,311,685	8,311,805	104.85
RAMO 33 F-I: FAEB	4,681,958	4,681,958	4,946,617	4,946,617	105.65
INTERESES DEL RAMO 33 F-I: FAEB	-	-	638	638	-
RAMO 33 F-II: FASSA	1,097,267	1,097,267	1,192,931	1,192,931	108.72
INTERESES DEL RAMO 33 F-II: FASSA	-	-	1,128	1,127	-
RAMO 33 F-III: FISM	509,891	509,891	380,550	380,550	74.63
RAMO 33 F-III: FISE	70,322	70,322	52,483	52,483	74.63
INTERESES DEL RAMO 33 F-III: FISE	-	-	1,843	1,935	-
RAMO 33 F-IV: FAFMDF	795,367	795,367	797,224	797,224	100.23
INTERESES DEL RAMO 33 F-IV: FAFMDF	-	-	-	-	-

FUENTE DEL INGRESO	LEY DE INGRESOS ESTIMADA	MODIFICADO	DEVENGADO	RECAUDADO	AVANCE DE RECAUDACION (RECAUDACION / ESTIMACION)
RAMO 33 F-V: FAM ALIMENTACION Y ASISTENCIA SOCIAL	113,782	140,708	113,350	113,350	99.62
INTERESES DEL RAMO 33 F-V: FAM ALIMENTACION Y ASISTENCIA SOCIAL	-	-	306	306	-
RAMO 33 F-V: FAM INFRAESTRUCTURA DE EDUCACION BASICA	26,926	-	98,227	98,418	365.51
INTERESES DEL RAMO 33 F-V: FAM INFRAEST. DE EDUCACION BASICA	-	-	2,324	2,069	-
RAMO 33 F-V: FAM INFRAESTRUCTURA DE EDUCACION SUPERIOR	-	-	73,132	73,132	-
INTERESES DEL RAMO 33 F-V: FAM INFRAEST. DE EDUCACION SUPERIOR	-	-	1,983	2,047	-
RAMO 33 F-VI: FAETA EDUCACION TECNOLOGICA	52,640	53,721	56,023	56,023	106.43
INTERESES DEL RAMO 33 F-VI: FAETA EDUCACION TECNOLOGICA	-	-	33	32	-
RAMO 33 F-VI: FAETA EDUCACION DE LOS ADULTOS	45,913	44,832	47,064	47,064	102.51
INTERESES DEL RAMO 33 F-VI: FAETA EDUCACION DE LOS ADULTOS	-	-	98	100	-
RAMO 33 F-VII: FASP	159,011	159,011	158,088	158,088	99.42
INTERESES DEL RAMO 33 F-VII: FASP	-	-	6,037	6,022	-
RAMO 33 F-VIII: FAFEF	374,541	374,541	378,656	378,656	101.10
INTERESES DEL RAMO 33 F-VIII: FAFEF	-	-	2,950	2,993	-
CONVENIOS	2,079,754	2,079,754	2,830,190	2,834,195	136.28
<b>INGRESOS DERIVADOS DE FINANCIAMIENTOS</b>	-	-	181,810	181,810	-
ENDEUDAMIENTO INTERNO	-	-	181,810	181,810	-
<b>ESTADO ANALITICO DE INGRESOS POR FUENTE DE CONTRIBUCION</b>	<b>17,649,341</b>	<b>17,649,341</b>	<b>18,847,270</b>	<b>18,845,459</b>	<b>106.78</b>

---

---

# Estado del Ejercicio del Presupuesto de Egresos

- Estado del Ejercicio del Presupuesto de Egresos por Capítulo.
- Estado del Ejercicio del Presupuesto de Egresos por Concepto.
- Estado del Ejercicio del Presupuesto de Egresos por Partida Genérica.
- Estado del Ejercicio del Presupuesto de Egresos por Partida Específica.
- Estado del Ejercicio del Presupuesto de Egresos por Clasificación Administrativa.

GOBIERNO DEL ESTADO DE MORELOS

ESTADO DEL EJERCICIO DEL PRESUPUESTO DE EGRESOS POR CAPITULO DEL GASTO  
DEL 1° DE OCTUBRE AL 31 DE DICIEMBRE DE 2012  
(MILES DE PESOS)

CAPITULO DEL GASTO	EJERCICIO DEL PRESUPUESTO							C-C-D	D-E	F	G	F-G
	A	B	C	D	C-D	E	C-E					
<b>1 0 0 0</b> Servicios personales	359,362	85,341	444,703	577,376	(132,673)	577,376	-	(132,673)	577,376	577,376	577,376	-
<b>2 0 0 0</b> Materiales y suministros	43,835	4,016	47,851	90,279	(42,428)	90,279	-	(42,428)	90,279	90,279	90,279	-
<b>3 0 0 0</b> Servicios generales	27,019	31,400	58,419	150,404	(91,985)	150,404	-	(91,985)	150,404	150,404	150,404	-
<b>4 0 0 0</b> Transferencias, asignaciones, subsidios y otras ayudas	2,677,987	1,311,777	3,989,764	4,542,800	(553,036)	4,542,800	-	(553,036)	4,542,800	4,542,800	4,542,800	-
<b>5 0 0 0</b> Bienes muebles, inmuebles e intangibles	-	-	-	61,653	(61,653)	61,653	-	(61,653)	61,653	61,653	61,653	-
<b>6 0 0 0</b> Inversión Pública	-	-	-	111,551	(111,551)	111,551	-	(111,551)	111,551	111,551	111,551	-
<b>8 0 0 0</b> Participaciones y aportaciones	650,049	149,078	799,127	978,483	(179,356)	978,483	-	(179,356)	978,483	978,483	978,483	-
<b>9 0 0 0</b> Deuda pública	43,400	-	43,400	42,925	475	42,925	-	475	42,925	42,925	42,925	-
<b>SUMAN LOS EGRESOS:</b>	3,801,652	1,581,612	5,383,264	6,555,471	(1,172,207)	6,555,471	-	(1,172,207)	6,555,471	6,555,471	6,555,471	-

GOBIERNO DEL ESTADO DE MORELOS

ESTADO DEL EJERCICIO DEL PRESUPUESTO DE EGRESOS POR CONCEPTO DEL GASTO  
DEL 1° DE OCTUBRE AL 31 DE DICIEMBRE DE 2012  
(MILES DE PESOS)

CAPÍTULO DEL GASTO	EJERCICIO DEL PRESUPUESTO				PRESUPUESTO VIGENTE	COMPROMETIDO	PRESUPUESTO DISPONIBLE PARA COMPROMETER	DEVENGADO	COMPROMETIDO NO DEVENGADO	PRESUPUESTO SIN DEVENGAR	EJERCIDO	PAGADO	CUENTAS POR PAGAR (DEUDA)
	A	B	C	D									
<b>1 0 0</b> Servicios personales	359,362	85,341	444,703	577,376	(132,673)	577,376	-	577,376	-	(132,673)	577,376	577,376	-
1 1 0 0 Remuneraciones al personal de carácter permanente	133,264	12,632	145,896	141,637	4,259	141,637	-	141,637	-	4,259	141,637	141,637	-
1 2 0 0 Remuneraciones al personal de carácter transitorio	1,063	9,365	10,428	18,311	(7,883)	18,311	-	18,311	-	(7,883)	18,311	18,311	-
1 3 0 0 Remuneraciones adicionales y especiales	134,717	16,326	151,043	247,592	(96,549)	247,592	-	247,592	-	(96,549)	247,592	247,592	-
1 4 0 0 Seguridad social	48,614	27,837	76,451	93,540	(17,089)	93,540	-	93,540	-	(17,089)	93,540	93,540	-
1 5 0 0 Otras prestaciones sociales y económicas	40,816	14,991	55,807	75,935	(20,128)	75,935	-	75,935	-	(20,128)	75,935	75,935	-
1 6 0 0 Previsiones	888	4,190	5,078	-	5,078	-	-	-	-	5,078	-	-	-
1 7 0 0 Pago de estímulos a servidores públicos	-	-	-	361	(361)	361	-	361	-	(361)	361	361	-
<b>2 0 0 0</b> Materiales y suministros	43,835	4,016	47,851	90,279	(42,428)	90,279	-	90,279	-	(42,428)	90,279	90,279	-
2 1 0 0 Materiales de administración, emisión de documentos y artículos of	2,736	1,886	4,622	5,216	(594)	5,216	-	5,216	-	(594)	5,216	5,216	-
2 2 0 0 Alimentos y utensilios	23,939	809	24,748	39,129	(14,381)	39,129	-	39,129	-	(14,381)	39,129	39,129	-
2 3 0 0 Materias primas y materiales de producción y comercialización	-	2	2	252	(250)	252	-	252	-	(250)	252	252	-
2 4 0 0 Materiales y artículos de construcción y reparación	443	207	650	4,192	(3,542)	4,192	-	4,192	-	(3,542)	4,192	4,192	-
2 5 0 0 Productos químicos, farmacéuticos y de laboratorio	375	19	394	674	(280)	674	-	674	-	(280)	674	674	-
2 6 0 0 Combustibles, lubricantes y aditivos	15,604	960	16,564	24,799	(8,235)	24,799	-	24,799	-	(8,235)	24,799	24,799	-
2 7 0 0 Vestuarios, blancos, prendas de protección y artículos deportivos	18	23	41	13,142	(13,101)	13,142	-	13,142	-	(13,101)	13,142	13,142	-
2 8 0 0 Materiales y suministros para seguridad	-	-	-	1,271	(1,271)	1,271	-	1,271	-	(1,271)	1,271	1,271	-
2 9 0 0 Herramientas, refacciones y accesorios menores	720	110	830	1,604	(774)	1,604	-	1,604	-	(774)	1,604	1,604	-
<b>3 0 0 0</b> Servicios generales	27,019	31,400	58,419	150,404	(91,985)	150,404	-	150,404	-	(91,985)	150,404	150,404	-
3 1 0 0 Servicios básicos	13,729	1,892	15,621	26,918	(11,297)	26,918	-	26,918	-	(11,297)	26,918	26,918	-
3 2 0 0 Servicios de arrendamiento	5,563	1,868	7,431	16,988	(9,557)	16,988	-	16,988	-	(9,557)	16,988	16,988	-
3 3 0 0 Servicios profesionales, científicos, técnicos y otros servicios	1,313	2,814	4,127	27,718	(23,591)	27,718	-	27,718	-	(23,591)	27,718	27,718	-
3 4 0 0 Servicios financieros, bancarios y comerciales	189	5,541	5,730	8,206	(2,476)	8,206	-	8,206	-	(2,476)	8,206	8,206	-
3 5 0 0 Servicios de instalación, reparación, mantenimiento y conservación	4,317	1,016	5,333	14,918	(9,585)	14,918	-	14,918	-	(9,585)	14,918	14,918	-
3 6 0 0 Servicios de comunicación social y publicidad	26	17,301	17,327	50,507	(33,180)	50,507	-	50,507	-	(33,180)	50,507	50,507	-
3 7 0 0 Servicios de traslado y viáticos	1,392	521	1,913	1,890	23	1,890	-	1,890	-	23	1,890	1,890	-
3 8 0 0 Servicios oficiales	458	427	885	970	(85)	970	-	970	-	(85)	970	970	-
3 9 0 0 Otros servicios generales	32	20	52	2,289	(2,237)	2,289	-	2,289	-	(2,237)	2,289	2,289	-

**GOBIERNO DEL ESTADO DE MORELOS**  
ESTADO DEL EJERCICIO DEL PRESUPUESTO DE EGRESOS POR CONCEPTO DEL GASTO  
DEL 1° DE OCTUBRE AL 31 DE DICIEMBRE DE 2012  
(MILES DE PESOS)

CAPÍTULO DEL GASTO	EJERCICIO DEL PRESUPUESTO							C-E	F	G	F-G
	A	B	C	D	C-D	E	D-E				
	PRESUPUESTO DE EGRESOS APROBADO	AMPLIACIONES / (REDUCCIONES)	PRESUPUESTO VIGENTE	COMPROMETIDO	PRESUPUESTO DISPONIBLE PARA COMPROMETER	DEVENGADO	COMPROMETIDO NO DEVENGADO	PRESUPUESTO SIN DEVENGAR	EJERCIDO	PAGADO	CUENTAS POR PAGAR (DEUDA)
<b>4 0 0</b>	Transferencias, asignaciones, subsidios y otras ayudas	1,311,777	3,989,764	4,542,800	(553,036)	4,542,800	-	(553,036)	4,542,800	4,542,800	-
<b>4 1 0</b>	Transferencias internas y asignaciones al sector público	523,654	480,399	1,004,053	1,159,832	1,159,832	-	(155,779)	1,159,832	1,159,832	-
<b>4 2 0</b>	Transferencias al resto del sector público	2,127,973	698,560	2,826,533	3,045,251	3,045,251	-	(218,718)	3,045,251	3,045,251	-
<b>4 3 0</b>	Subsidios y Subvenciones	-	-	-	8,904	8,904	-	(8,904)	8,904	8,904	-
<b>4 4 0</b>	Ayudas sociales	24,608	222	24,830	33,210	33,210	-	(8,380)	33,210	33,210	-
<b>4 5 0</b>	Pensiones y Jubilaciones	1,752	132,596	134,348	259,789	259,789	-	(125,441)	259,789	259,789	-
<b>4 6 0</b>	Transferencias a Fideicomisos, Mandatos y Otros Analógicos	-	-	-	35,814	35,814	-	(35,814)	35,814	35,814	-
<b>5 0 0</b>	Bienes muebles, inmuebles e intangibles	-	-	-	61,653	61,653	-	(61,653)	61,653	61,653	-
<b>5 1 0</b>	Mobiliario y equipo de administración	-	-	-	18,067	18,067	-	(18,067)	18,067	18,067	-
<b>5 2 0</b>	Mobiliario y equipo educacional y recreativo	-	-	-	1,413	1,413	-	(1,413)	1,413	1,413	-
<b>5 3 0</b>	Equipo e Instrumental Médico y de Laboratorio	-	-	-	4	4	-	(4)	4	4	-
<b>5 4 0</b>	Vehículos y equipo de transporte	-	-	-	16,904	16,904	-	(16,904)	16,904	16,904	-
<b>5 6 0</b>	Maquinaria, otros equipos y herramientas	-	-	-	22,929	22,929	-	(22,929)	22,929	22,929	-
<b>5 9 0</b>	Activos intangibles	-	-	-	2,336	2,336	-	(2,336)	2,336	2,336	-
<b>6 0 0</b>	Inversión Pública	-	-	-	111,551	111,551	-	(111,551)	111,551	111,551	-
<b>6 1 0</b>	Obra pública en bienes de dominio público	-	-	-	88,890	88,890	-	(88,890)	88,890	88,890	-
<b>6 2 0</b>	Obra pública en bienes propios	-	-	-	22,661	22,661	-	(22,661)	22,661	22,661	-
<b>8 0 0</b>	Participaciones y aportaciones	650,049	149,078	799,127	978,483	978,483	-	(179,356)	978,483	978,483	-
<b>8 1 0</b>	Participaciones	424,488	129,512	554,000	544,838	544,838	-	9,162	544,838	544,838	-
<b>8 3 0</b>	Aportaciones	225,318	-	225,318	367,444	367,444	-	(142,126)	367,444	367,444	-
<b>8 5 0</b>	Convenios	243	19,566	19,809	66,201	66,201	-	(46,392)	66,201	66,201	-
<b>9 0 0</b>	Deuda pública	43,400	-	43,400	42,925	42,925	-	475	42,925	42,925	-
<b>9 1 0</b>	Amortización de la deuda pública	18,479	-	18,479	18,479	18,479	-	-	18,479	18,479	-
<b>9 2 0</b>	Intereses de la deuda pública	24,061	-	24,061	24,446	24,446	-	(385)	24,446	24,446	-
<b>9 4 0</b>	Gastos de la deuda pública	860	-	860	-	-	-	860	-	-	-
<b>SUMAN LOS EGRESOS:</b>											
		3,801,652	1,581,612	5,383,264	6,555,471	6,555,471	-	(1,172,207)	6,555,471	6,555,471	-

GOBIERNO DEL ESTADO DE MORELOS

ESTADO DEL EJERCICIO DEL PRESUPUESTO DE EGRESOS POR PARTIDA GENERAL DEL GASTO  
DEL 1° DE OCTUBRE AL 31 DE DICIEMBRE DE 2012  
(MILES DE PESOS)

CAPÍTULO DEL GASTO	EJERCICIO DEL PRESUPUESTO					PRESUPUESTO DISPONIBLE PARA COMPROMETER	DEVENGADO	COMPROMETIDO NO DEVENGADO	PRESUPUESTO SIN DEVENGAR	EJERCIDO	PAGADO	CUENTAS POR PAGAR (DEUDA)
	A	B	C	D	E							
<b>1 0 0</b> Servicios personales	359,362	85,341	444,703	577,376	577,376	(132,673)	577,376	-	(132,673)	577,376	577,376	-
1 1 0 0 Remuneraciones al personal de carácter permanente	133,264	12,632	145,896	141,637	141,637	4,259	141,637	-	4,259	141,637	141,637	-
1 1 3 0 Sueldo Base al personal permanente	133,264	12,632	145,896	141,637	141,637	4,259	141,637	-	4,259	141,637	141,637	-
1 2 0 0 Remuneraciones al personal de carácter transitorio	1,063	9,365	10,428	18,311	18,311	(7,883)	18,311	-	(7,883)	18,311	18,311	-
1 2 1 0 Honorarios Asimilables a salrios	277	-	277	-	-	277	-	-	277	-	-	-
1 2 2 0 Sueldo Base al personal eventual	786	9,365	10,151	18,311	18,311	(8,160)	18,311	-	(8,160)	18,311	18,311	-
1 3 0 0 Remuneraciones adicionales y especiales	134,717	16,326	151,043	247,592	247,592	(96,549)	247,592	-	(96,549)	247,592	247,592	-
1 3 1 0 Primas por años de servicios efectivos prestados	3,273	2,356	5,629	5,375	5,375	254	5,375	-	254	5,375	5,375	-
1 3 2 0 Primas de vacaciones, dominical y gratificación de fin de año	95,786	13,005	108,791	199,323	199,323	(90,532)	199,323	-	(90,532)	199,323	199,323	-
1 3 3 0 Horas extraordinarias	-	-	149	607	607	(458)	607	-	(458)	607	607	-
1 3 4 0 Compensaciones	35,658	816	36,474	42,287	42,287	(5,813)	42,287	-	(5,813)	42,287	42,287	-
1 4 0 0 Seguridad social	48,614	27,837	76,451	93,540	93,540	(17,089)	93,540	-	(17,089)	93,540	93,540	-
1 4 1 0 Aportaciones de seguridad social	39,874	27,466	67,340	78,048	78,048	(10,708)	78,048	-	(10,708)	78,048	78,048	-
1 4 2 0 Aportaciones a fondos de vivienda	4,607	96	4,703	4,370	4,370	333	4,370	-	333	4,370	4,370	-
1 4 3 0 Aportaciones al sistema para el retiro	-	45	45	-	-	45	-	-	45	-	-	-
1 4 4 0 Aportaciones para seguros	4,133	230	4,363	11,122	11,122	(6,759)	11,122	-	(6,759)	11,122	11,122	-
1 5 0 0 Otras prestaciones sociales y económicas	40,816	14,991	55,807	75,935	75,935	(20,128)	75,935	-	(20,128)	75,935	75,935	-
1 5 2 0 Indemnizaciones	-	7,304	7,304	12,543	12,543	(5,239)	12,543	-	(5,239)	12,543	12,543	-
1 5 4 0 Prestaciones contractuales	7,142	94	7,236	8,072	8,072	(836)	8,072	-	(836)	8,072	8,072	-
1 5 9 0 Otras prestaciones sociales y económicas	33,674	7,593	41,267	55,320	55,320	(14,053)	55,320	-	(14,053)	55,320	55,320	-
1 6 0 0 Previsiones	888	4,190	5,078	-	-	5,078	-	-	5,078	-	-	-
1 6 1 0 Previsiones de carácter laboral, económica y de seguridad social	888	4,190	5,078	-	-	5,078	-	-	5,078	-	-	-
1 7 0 0 Pago de estímulos a servidores públicos	-	-	-	361	361	(361)	361	-	(361)	361	361	-
1 7 1 0 Estímulos	-	-	-	361	361	(361)	361	-	(361)	361	361	-
<b>2 0 0</b> Materiales y suministros	43,835	4,016	47,851	90,279	90,279	(42,428)	90,279	-	(42,428)	90,279	90,279	-
2 1 0 0 Materiales de administración, emisión de documentos y artículos of	2,736	1,886	4,622	5,216	5,216	(594)	5,216	-	(594)	5,216	5,216	-
2 1 1 0 Materiales, útiles y equipos menores de oficina	976	810	1,786	2,428	2,428	(642)	2,428	-	(642)	2,428	2,428	-
2 1 2 0 Materiales y útiles de impresión y reproducción	81	213	294	24	24	270	24	-	270	24	24	-
2 1 3 0 Material estadístico y geográfico	63	-	63	-	-	63	-	-	63	-	-	-
2 1 4 0 Materiales, útiles y equipos menores de tecnologías de la informaci	989	413	1,402	4,253	4,253	(2,851)	4,253	-	(2,851)	4,253	4,253	-
2 1 5 0 Material impreso e información digital	79	54	133	255	255	(122)	255	-	(122)	255	255	-
2 1 6 0 Material de Limpieza	526	345	871	666	666	205	666	-	205	666	666	-
2 1 7 0 Materiales y útiles de enseñanza	22	51	73	267	267	(194)	267	-	(194)	267	267	-
2 1 8 0 Materiales para el registro e identificación de bienes y personas	-	-	-	(2,677)	(2,677)	2,677	-	-	2,677	(2,677)	(2,677)	-
2 2 0 0 Alimentos y utensilios	23,939	809	24,748	39,129	39,129	(14,381)	39,129	-	(14,381)	39,129	39,129	-
2 2 1 0 Productos alimenticios para personas	23,869	691	24,560	38,543	38,543	(13,983)	38,543	-	(13,983)	38,543	38,543	-
2 2 2 0 Productos alimenticios para animales	68	90	158	116	116	42	116	-	42	116	116	-
2 2 3 0 Utensilios para el servicio de alimentación	2	28	30	470	470	(440)	470	-	(440)	470	470	-
2 3 0 0 Materias primas y materiales de producción y comercialización	-	-	2	252	252	(250)	252	-	(250)	252	252	-



**GOBIERNO DEL ESTADO DE MORELOS**  
ESTADO DEL EJERCICIO DEL PRESUPUESTO DE EGRESOS POR PARTIDA GENERICA DEL GASTO  
DEL 1° DE OCTUBRE AL 31 DE DICIEMBRE DE 2012  
(MILES DE PESOS)

CAPITULO DEL GASTO	EJERCICIO DEL PRESUPUESTO							C-E	F	G	F-G
	A	B	C	D	C-D	E	D-E				
2 3 1 0	-	-	-	85	(85)	85	-	(85)	85	-	-
2 3 3 0	-	1	1	3	(2)	3	-	(2)	3	-	-
2 3 5 0	-	-	-	127	(127)	127	-	(127)	127	-	-
2 3 7 0	-	1	1	37	(36)	37	-	(36)	37	-	-
2 4 0 0	443	207	650	4,192	(3,542)	4,192	-	(3,542)	4,192	-	-
2 4 1 0	14	36	50	79	(29)	79	-	(29)	79	-	-
2 4 2 0	6	35	41	1,561	(1,520)	1,561	-	(1,520)	1,561	-	-
2 4 3 0	11	-	11	7	4	7	-	4	7	-	-
2 4 4 0	30	13	43	27	16	27	-	16	27	-	-
2 4 5 0	-	-	-	4	(4)	4	-	(4)	4	-	-
2 4 6 0	85	107	192	235	(43)	235	-	(43)	235	-	-
2 4 7 0	89	4	93	172	(79)	172	-	(79)	172	-	-
2 4 8 0	170	1	171	12	159	12	-	159	12	-	-
2 4 9 0	38	11	49	2,095	(2,046)	2,095	-	(2,046)	2,095	-	-
2 5 0 0	375	19	394	674	(280)	674	-	(280)	674	-	-
2 5 1 0	15	-	15	-	15	-	-	15	-	-	-
2 5 2 0	3	18	21	17	4	17	-	4	17	-	-
2 5 3 0	242	-	242	428	(186)	428	-	(186)	428	-	-
2 5 4 0	98	-	98	125	(27)	125	-	(27)	125	-	-
2 5 6 0	5	1	6	80	(74)	80	-	(74)	80	-	-
2 5 9 0	12	-	12	24	(12)	24	-	(12)	24	-	-
2 6 0 0	15,604	960	16,564	24,799	(8,235)	24,799	-	(8,235)	24,799	-	-
2 6 1 0	15,604	960	16,564	24,799	(8,235)	24,799	-	(8,235)	24,799	-	-
2 7 0 0	18	23	41	13,142	(13,101)	13,142	-	(13,101)	13,142	-	-
2 7 1 0	8	10	18	12,843	(12,825)	12,843	-	(12,825)	12,843	-	-
2 7 2 0	2	5	7	262	(255)	262	-	(255)	262	-	-
2 7 3 0	4	-	4	-	4	-	-	4	-	-	-
2 7 4 0	1	3	4	16	(12)	16	-	(12)	16	-	-
2 7 5 0	3	5	8	21	(13)	21	-	(13)	21	-	-
2 8 0 0	-	-	-	1,271	(1,271)	1,271	-	(1,271)	1,271	-	-
2 8 3 0	-	-	-	1,271	(1,271)	1,271	-	(1,271)	1,271	-	-
2 9 0 0	720	110	830	1,604	(774)	1,604	-	(774)	1,604	-	-
2 9 1 0	91	8	99	45	54	45	-	54	45	-	-
2 9 2 0	84	4	88	33	55	33	-	55	33	-	-
2 9 3 0	5	7	12	10	2	10	-	2	10	-	-
2 9 4 0	37	12	49	394	(345)	394	-	(345)	394	-	-
2 9 6 0	501	79	580	1,103	(523)	1,103	-	(523)	1,103	-	-
2 9 8 0	-	-	-	2	(2)	2	-	(2)	2	-	-
2 9 9 0	2	-	2	17	(15)	17	-	(15)	17	-	-

GOBIERNO DEL ESTADO DE MORELOS

ESTADO DEL EJERCICIO DEL PRESUPUESTO DE EGRESOS POR PARTIDA GENERAL DEL GASTO  
DEL 1° DE OCTUBRE AL 31 DE DICIEMBRE DE 2012  
(MILES DE PESOS)

CAPÍTULO DEL GASTO	EJERCICIO DEL PRESUPUESTO							C-D	D-E	C-E	F	G	F-G
	A	B	C	D	E	F	G						
<b>3 0 0 0</b> Servicios generales	27,019	31,400	58,419	150,404	150,404	(91,985)	150,404	-	(91,985)	150,404	150,404	150,404	-
3 1 0 0 Servicios básicos	13,729	1,892	15,621	26,918	26,918	(11,297)	26,918	-	(11,297)	26,918	26,918	26,918	-
3 1 1 0 Energía eléctrica	6,529	700	7,229	7,770	7,770	(541)	7,770	-	(541)	7,770	7,770	7,770	-
3 1 3 0 Agua	1,001	318	1,319	2,134	2,134	(815)	2,134	-	(815)	2,134	2,134	2,134	-
3 1 4 0 Telefonía tradicional	4,460	520	4,980	6,619	6,619	(1,639)	6,619	-	(1,639)	6,619	6,619	6,619	-
3 1 5 0 Telefonía celular	1,348	230	1,578	1,261	1,261	317	1,261	-	317	1,261	1,261	1,261	-
3 1 6 0 Servicios de telecomunicaciones y satélites	32	53	85	57	57	28	57	-	28	57	57	57	-
3 1 7 0 Servicios de acceso de internet, redes y procesamiento de informar	294	66	360	8,975	8,975	(8,615)	8,975	-	(8,615)	8,975	8,975	8,975	-
3 1 8 0 Servicios postales y telegráficos	65	5	70	101	101	(31)	101	-	(31)	101	101	101	-
3 1 9 0 Servicios integrales y otros servicios	-	-	-	1	1	(1)	1	-	(1)	1	1	1	-
3 2 0 0 Servicios de arrendamiento	5,563	1,868	7,431	16,988	16,988	(9,557)	16,988	-	(9,557)	16,988	16,988	16,988	-
3 2 1 0 Arrendamientos de terrenos	-	92	92	69	69	23	69	-	23	69	69	69	-
3 2 2 0 Arrendamiento de edificios	3,895	59	3,954	7,295	7,295	(3,341)	7,295	-	(3,341)	7,295	7,295	7,295	-
3 2 3 0 Arrendamiento de mobiliario y equipo de administración, educación	1,625	438	2,063	2,147	2,147	(84)	2,147	-	(84)	2,147	2,147	2,147	-
3 2 5 0 Arrendamiento de equipo de transporte	-	335	335	5,012	5,012	(4,677)	5,012	-	(4,677)	5,012	5,012	5,012	-
3 2 6 0 Arrendamiento de maquinaria, otros equipos y herramientas	10	-	10	2,021	2,021	(2,011)	2,021	-	(2,011)	2,021	2,021	2,021	-
3 2 7 0 Arrendamiento de activos intangibles	-	1	1	10	10	(9)	10	-	(9)	10	10	10	-
3 2 9 0 Otros arrendamientos	33	943	976	434	434	542	434	-	542	434	434	434	-
3 3 0 0 Servicios profesionales, científicos, técnicos y otros servicios	1,313	2,814	4,127	27,718	27,718	(23,591)	27,718	-	(23,591)	27,718	27,718	27,718	-
3 3 1 0 Servicios legales, de contabilidad, auditoría y relacionados	-	162	162	7,380	7,380	(7,218)	7,380	-	(7,218)	7,380	7,380	7,380	-
3 3 2 0 Servicios de diseño, arquitectura, ingeniería y actividades relacion:	-	32	32	32	32	(32)	32	-	(32)	32	32	32	-
3 3 3 0 Servicios de consultoría administrativa, procesos, técnica y en tegn	35	12	47	6,463	6,463	(6,416)	6,463	-	(6,416)	6,463	6,463	6,463	-
3 3 4 0 Servicios de capacitación	280	170	450	5,560	5,560	(5,110)	5,560	-	(5,110)	5,560	5,560	5,560	-
3 3 6 0 Servicios de apoyo administrativo, traducción, fotocopiado e impre	337	437	774	4,561	4,561	(3,787)	4,561	-	(3,787)	4,561	4,561	4,561	-
3 3 7 0 Servicios de protección y seguridad	-	-	-	54	54	(54)	54	-	(54)	54	54	54	-
3 3 8 0 Servicio de vigilancia	661	1,439	2,100	1,509	1,509	591	1,509	-	591	1,509	1,509	1,509	-
3 3 9 0 Servicios profesionales, científicos y técnicos integrales	-	594	594	2,159	2,159	(1,565)	2,159	-	(1,565)	2,159	2,159	2,159	-
3 4 0 0 Servicios financieros, bancarios y comerciales	189	5,541	5,730	8,206	8,206	(2,476)	8,206	-	(2,476)	8,206	8,206	8,206	-
3 4 1 0 Servicios financieros y bancarios	1	5,192	5,193	5,197	5,197	(4)	5,197	-	(4)	5,197	5,197	5,197	-
3 4 3 0 Servicios de recaudación, traslado y custodia de valores	-	-	-	44	44	(44)	44	-	(44)	44	44	44	-
3 4 5 0 Seguro de bienes patrimoniales	3	279	282	2,881	2,881	(2,599)	2,881	-	(2,599)	2,881	2,881	2,881	-
3 4 6 0 Almacenaje, envase y embalaje	12	-	12	-	-	12	-	-	12	-	-	-	-
3 4 7 0 Fletes y maniobras	173	70	243	84	84	159	84	-	159	84	84	84	-
3 5 0 0 Servicios de instalación, reparación, mantenimiento y conservación	4,317	1,016	5,333	14,918	14,918	(9,585)	14,918	-	(9,585)	14,918	14,918	14,918	-
3 5 1 0 Conservación y mantenimiento menor de inmuebles	367	272	639	1,967	1,967	(1,328)	1,967	-	(1,328)	1,967	1,967	1,967	-
3 5 2 0 Instalación, reparación y mantenimiento de mobiliario y equipo de	282	24	306	102	102	204	102	-	204	102	102	102	-
3 5 3 0 Instalación, reparación y mantenimiento de equipo de cómputo y b	131	78	209	7,331	7,331	(7,122)	7,331	-	(7,122)	7,331	7,331	7,331	-
3 5 4 0 Instalación, reparación y mantenimiento de equipo e instrumental	17	-	17	82	82	(65)	82	-	(65)	82	82	82	-
3 5 5 0 Reparación y mantenimiento de equipo de transporte	2,169	387	2,556	3,078	3,078	(522)	3,078	-	(522)	3,078	3,078	3,078	-
3 5 7 0 Instalación, reparación y mantenimiento de maquinaria, otros equi	1,037	211	1,248	1,703	1,703	(455)	1,703	-	(455)	1,703	1,703	1,703	-
3 5 8 0 Servicios de limpieza y manejo de desecho	66	40	106	250	250	(144)	250	-	(144)	250	250	250	-
3 5 9 0 Servicios de jardinería y fumigación	248	4	252	405	405	(153)	405	-	(153)	405	405	405	-
<b>3 6 0 0</b> Servicios de comunicación social y publicidad	26	17,301	17,327	50,507	50,507	(33,180)	50,507	-	(33,180)	50,507	50,507	50,507	-

GOBIERNO DEL ESTADO DE MORELOS

ESTADO DEL EJERCICIO DEL PRESUPUESTO DE EGRESOS POR PARTIDA GENERICA DEL GASTO  
DEL 1° DE OCTUBRE AL 31 DE DICIEMBRE DE 2012  
(MILES DE PESOS)

CAPITULO DEL GASTO	EJERCICIO DEL PRESUPUESTO							C-E	F	G	F-G
	A	B	C	D	E	D-E	C-E				
	PRESUPUESTO DE EGRESOS APROBADO	AMPLIACIONES / (REDUCCIONES)	PRESUPUESTO VIGENTE	COMPROMETIDO	PRESUPUESTO DISPONIBLE PARA COMPROMETER	DEVENGADO	COMPROMETIDO NO DEVENGADO	PRESUPUESTO SIN DEVENGAR	EJERCIDO	PAGADO	CUENTAS POR PAGAR (DEUDA)
3 6 1 0	-	10,412	10,412	41,574	(31,162)	41,574	-	(31,162)	41,574	41,574	-
3 6 2 0	-	111	111	111	-	111	-	-	111	111	-
3 6 3 0	16	5,476	5,492	7,507	(2,015)	7,507	-	(2,015)	7,507	7,507	-
3 6 4 0	5	-	5	13	(8)	13	-	(8)	13	13	-
3 6 5 0	-	69	69	69	-	69	-	-	69	69	-
3 6 6 0	-	1,233	1,233	1,233	-	1,233	-	-	1,233	1,233	-
3 6 9 0	5	-	5	-	5	-	-	5	-	-	-
3 7 0 0	1,392	521	1,913	1,890	23	1,890	-	23	1,890	1,890	-
3 7 1 0	4	81	85	148	(63)	148	-	(63)	148	148	-
3 7 2 0	178	266	266	246	20	246	-	20	246	246	-
3 7 5 0	479	223	702	942	(240)	942	-	(240)	942	942	-
3 7 6 0	-	216	216	-	216	-	-	-	-	-	-
3 7 8 0	-	1	1	-	1	-	-	1	-	-	-
3 7 9 0	515	128	643	554	89	554	-	89	554	554	-
3 8 0 0	458	427	885	970	(85)	970	-	(85)	970	970	-
3 8 1 0	56	1	57	20	37	20	-	37	20	20	-
3 8 2 0	53	100	153	90	63	90	-	63	90	90	-
3 8 3 0	131	-	131	68	63	68	-	63	68	68	-
3 8 4 0	-	-	-	300	(300)	300	-	(300)	300	300	-
3 8 5 0	218	326	544	492	52	492	-	52	492	492	-
3 9 0 0	32	20	52	2,289	(2,237)	2,289	-	(2,237)	2,289	2,289	-
3 9 2 0	17	9	26	242	(216)	242	-	(216)	242	242	-
3 9 5 0	-	-	-	1,993	(1,993)	1,993	-	(1,993)	1,993	1,993	-
3 9 6 0	15	11	26	5	21	5	-	21	5	5	-
3 9 9 0	-	-	-	49	(49)	49	-	(49)	49	49	-
4 0 0 0	2,677,987	1,311,777	3,989,764	4,542,800	(553,036)	4,542,800	-	(553,036)	4,542,800	4,542,800	-
4 1 0 0	523,654	480,399	1,004,053	1,159,832	(155,779)	1,159,832	-	(155,779)	1,159,832	1,159,832	-
4 1 1 0	104,341	309,729	414,070	450,012	(35,942)	450,012	-	(35,942)	450,012	450,012	-
4 1 2 0	57,500	27,059	84,559	80,748	3,811	80,748	-	3,811	80,748	80,748	-
4 1 3 0	109,753	47	109,800	107,129	2,671	107,129	-	2,671	107,129	107,129	-
4 1 4 0	237,588	-	237,588	274,117	(36,529)	274,117	-	(36,529)	274,117	274,117	-
4 1 5 0	9,803	143,564	153,367	242,543	(89,176)	242,543	-	(89,176)	242,543	242,543	-
4 1 6 0	2,375	-	2,375	3,167	(792)	3,167	-	(792)	3,167	3,167	-
4 1 7 0	2,294	-	2,294	2,116	178	2,116	-	178	2,116	2,116	-
4 2 0 0	2,127,973	698,560	2,826,533	3,045,251	(218,718)	3,045,251	-	(218,718)	3,045,251	3,045,251	-
4 2 1 0	2,127,973	698,560	2,826,533	3,045,251	(218,718)	3,045,251	-	(218,718)	3,045,251	3,045,251	-
4 3 0 0	-	-	-	8,904	(8,904)	8,904	-	(8,904)	8,904	8,904	-
4 3 1 0	-	-	-	522	(522)	522	-	(522)	522	522	-
4 3 2 0	-	-	-	3,311	(3,311)	3,311	-	(3,311)	3,311	3,311	-
4 3 9 0	-	-	-	5,071	(5,071)	5,071	-	(5,071)	5,071	5,071	-

**GOBIERNO DEL ESTADO DE MORELOS**

**ESTADO DEL EJERCICIO DEL PRESUPUESTO DE EGRESOS POR PARTIDA GENERAL DEL GASTO  
DEL 1° DE OCTUBRE AL 31 DE DICIEMBRE DE 2012  
(MILES DE PESOS)**

CAPÍTULO DEL GASTO	EJERCICIO DEL PRESUPUESTO						C-E	D-E	C-E	F	G	F-G
	A	B	C	D	C-D	E						
	PRESUPUESTO DE EGRESOS APROBADO	AMPLIACIONES / (REDUCCIONES)	PRESUPUESTO VIGENTE	COMPROMETIDO	PRESUPUESTO DISPONIBLE PARA COMPROMETER	DEVENGADO	COMPROMETIDO NO DEVENGADO	PRESUPUESTO SIN DEVENGAR	EJERCIDO	PAGADO	CUENTAS POR PAGAR (DEUDA)	
4 4 0 0	24,608	222	24,830	33,210	(8,380)	33,210	-	(8,380)	33,210	33,210	33,210	-
4 4 1 0	4,126	222	4,348	1,466	2,882	1,466	-	2,882	1,466	1,466	1,466	-
4 4 2 0	-	-	-	13,341	(13,341)	13,341	-	(13,341)	13,341	13,341	13,341	-
4 4 5 0	550	-	550	30	520	30	-	520	30	30	30	-
4 4 7 0	17,432	-	17,432	17,432	-	17,432	-	-	17,432	17,432	17,432	-
4 4 8 0	2,500	-	2,500	941	1,559	941	-	1,559	941	941	941	-
4 5 0 0	1,752	132,596	134,348	259,789	(125,441)	259,789	-	(125,441)	259,789	259,789	259,789	-
4 5 1 0	876	12,774	13,650	55,515	(41,865)	55,515	-	(41,865)	55,515	55,515	55,515	-
4 5 2 0	876	119,822	120,698	204,274	(83,576)	204,274	-	(83,576)	204,274	204,274	204,274	-
4 6 0 0	-	-	-	35,814	(35,814)	35,814	-	(35,814)	35,814	35,814	35,814	-
4 6 1 0	-	-	-	35,814	(35,814)	35,814	-	(35,814)	35,814	35,814	35,814	-
5 0 0 0	-	-	-	61,653	(61,653)	61,653	-	(61,653)	61,653	61,653	61,653	-
5 1 0 0	-	-	-	18,067	(18,067)	18,067	-	(18,067)	18,067	18,067	18,067	-
5 1 1 0	-	-	-	3,013	(3,013)	3,013	-	(3,013)	3,013	3,013	3,013	-
5 1 2 0	-	-	-	78	(78)	78	-	(78)	78	78	78	-
5 1 5 0	-	-	-	14,265	(14,265)	14,265	-	(14,265)	14,265	14,265	14,265	-
5 1 9 0	-	-	-	711	(711)	711	-	(711)	711	711	711	-
5 2 0 0	-	-	-	1,413	(1,413)	1,413	-	(1,413)	1,413	1,413	1,413	-
5 2 1 0	-	-	-	270	(270)	270	-	(270)	270	270	270	-
5 2 3 0	-	-	-	1,140	(1,140)	1,140	-	(1,140)	1,140	1,140	1,140	-
5 2 9 0	-	-	-	3	(3)	3	-	(3)	3	3	3	-
5 3 0 0	-	-	-	4	(4)	4	-	(4)	4	4	4	-
5 3 1 0	-	-	-	4	(4)	4	-	(4)	4	4	4	-
5 4 0 0	-	-	-	16,904	(16,904)	16,904	-	(16,904)	16,904	16,904	16,904	-
5 4 1 0	-	-	-	16,904	(16,904)	16,904	-	(16,904)	16,904	16,904	16,904	-
5 6 0 0	-	-	-	22,929	(22,929)	22,929	-	(22,929)	22,929	22,929	22,929	-
5 6 4 0	-	-	-	1,142	(1,142)	1,142	-	(1,142)	1,142	1,142	1,142	-
5 6 5 0	-	-	-	21,318	(21,318)	21,318	-	(21,318)	21,318	21,318	21,318	-
5 6 9 0	-	-	-	469	(469)	469	-	(469)	469	469	469	-
5 9 0 0	-	-	-	2,336	(2,336)	2,336	-	(2,336)	2,336	2,336	2,336	-
5 9 1 0	-	-	-	1,872	(1,872)	1,872	-	(1,872)	1,872	1,872	1,872	-
5 9 7 0	-	-	-	464	(464)	464	-	(464)	464	464	464	-
6 0 0 0	-	-	-	111,551	(111,551)	111,551	-	(111,551)	111,551	111,551	111,551	-
6 1 0 0	-	-	-	88,890	(88,890)	88,890	-	(88,890)	88,890	88,890	88,890	-
6 1 2 0	-	-	-	2,180	(2,180)	2,180	-	(2,180)	2,180	2,180	2,180	-
6 1 3 0	-	-	-	19,039	(19,039)	19,039	-	(19,039)	19,039	19,039	19,039	-
6 1 4 0	-	-	-	19,539	(19,539)	19,539	-	(19,539)	19,539	19,539	19,539	-
6 1 5 0	-	-	-	39,451	(39,451)	39,451	-	(39,451)	39,451	39,451	39,451	-

GOBIERNO DEL ESTADO DE MORELOS

ESTADO DEL EJERCICIO DEL PRESUPUESTO DE EGRESOS POR PARTIDA GENERICA DEL GASTO  
DEL 1° DE OCTUBRE AL 31 DE DICIEMBRE DE 2012  
(MILES DE PESOS)

CAPITULO DEL GASTO	EJERCICIO DEL PRESUPUESTO							C-E	F	G	F-G
	A	B	C	D	C-D	E	D-E				
	PRESUPUESTO DE EGRESOS APROBADO	AMPLIACIONES / (REDUCCIONES)	PRESUPUESTO VIGENTE	COMPROMETIDO	PRESUPUESTO DISPONIBLE PARA COMPROMETER	DEVENGADO	COMPROMETIDO NO DEVENGADO	PRESUPUESTO SIN DEVENGAR	EJERCIDO	PAGADO	CUENTAS POR PAGAR (DEUDA)
6 1 6 0	-	-	-	5,735	(5,735)	5,735	-	(5,735)	5,735	5,735	-
6 1 7 0	-	-	-	2,946	(2,946)	2,946	-	(2,946)	2,946	2,946	-
6 2 0 0	-	-	-	22,661	(22,661)	22,661	-	(22,661)	22,661	22,661	-
6 2 1 0	-	-	-	997	(997)	997	-	(997)	997	997	-
6 2 2 0	-	-	-	17,339	(17,339)	17,339	-	(17,339)	17,339	17,339	-
6 2 4 0	-	-	-	29	(29)	29	-	(29)	29	29	-
6 2 7 0	-	-	-	4,296	(4,296)	4,296	-	(4,296)	4,296	4,296	-
<b>8 0 0 0</b>	<b>650,049</b>	<b>149,078</b>	<b>799,127</b>	<b>978,483</b>	<b>(179,356)</b>	<b>978,483</b>	-	<b>(179,356)</b>	<b>978,483</b>	<b>978,483</b>	-
8 1 0 0	424,488	129,512	554,000	544,838	9,162	544,838	-	9,162	544,838	544,838	-
8 1 1 0	295,650	82,972	378,622	375,866	2,756	375,866	-	2,756	375,866	375,866	-
8 1 2 0	81,620	29,450	111,070	111,071	(1)	111,071	-	(1)	111,071	111,071	-
8 1 3 0	47,218	17,090	64,308	57,901	6,407	57,901	-	6,407	57,901	57,901	-
8 3 0 0	225,318	-	225,318	367,444	(142,126)	367,444	-	(142,126)	367,444	367,444	-
8 3 2 0	199,306	-	199,306	341,852	(142,546)	341,852	-	(142,546)	341,852	341,852	-
8 3 3 0	26,012	-	26,012	26,012	-	26,012	-	-	26,012	26,012	-
8 3 5 0	-	-	-	(420)	420	(420)	-	420	(420)	(420)	-
8 5 0 0	243	19,566	19,809	66,201	(46,392)	66,201	-	(46,392)	66,201	66,201	-
8 5 1 0	-	15,066	15,066	15,089	(23)	15,089	-	(23)	15,089	15,089	-
8 5 3 0	243	4,500	4,743	51,112	(46,369)	51,112	-	(46,369)	51,112	51,112	-
<b>9 0 0 0</b>	<b>43,400</b>	-	<b>43,400</b>	<b>42,925</b>	<b>475</b>	<b>42,925</b>	-	<b>475</b>	<b>42,925</b>	<b>42,925</b>	-
9 1 0 0	18,479	-	18,479	18,479	-	18,479	-	-	18,479	18,479	-
9 1 1 0	18,479	-	18,479	18,479	-	18,479	-	-	18,479	18,479	-
9 2 0 0	24,061	-	24,061	24,446	(385)	24,446	-	(385)	24,446	24,446	-
9 2 1 0	24,061	-	24,061	24,446	(385)	24,446	-	(385)	24,446	24,446	-
9 4 0 0	860	-	860	-	860	-	-	860	-	-	-
9 4 1 0	860	-	860	-	860	-	-	860	-	-	-
<b>SUMAN LOS EGRESOS:</b>	<b>3,801,652</b>	<b>1,581,612</b>	<b>5,383,264</b>	<b>6,555,471</b>	<b>(1,172,207)</b>	<b>6,555,471</b>	-	<b>(1,172,207)</b>	<b>6,555,471</b>	<b>6,555,471</b>	-

GOBIERNO DEL ESTADO DE MORELOS

ESTADO DEL EJERCICIO DEL PRESUPUESTO DE EGRESOS POR PARTIDA ESPECIFICA DEL GASTO  
DEL 1° DE OCTUBRE AL 31 DE DICIEMBRE DE 2012  
(MILES DE PESOS)

CAPITULO DEL GASTO	EJERCICIO DEL PRESUPUESTO					PRESUPUESTO DISPONIBLE PARA COMPROMETER	DEVENGADO	COMPROMETIDO NO DEVENGADO	PRESUPUESTO SIN DEVENGAR	EJERCIDO	PAGADO	CUENTAS POR PAGAR (DEUDA)
	A	B	C	D	E							
<b>1 0 0</b> Servicios personales	<b>359,362</b>	<b>85,341</b>	<b>444,703</b>	<b>577,376</b>	<b>577,376</b>	<b>(132,673)</b>	<b>577,376</b>	-	<b>(132,673)</b>	<b>577,376</b>	<b>577,376</b>	-
1 1 0 0 Remuneraciones al personal de carácter permanente	133,264	12,632	145,896	141,637	141,637	4,259	141,637	-	4,259	141,637	141,637	-
1 1 3 0 Sueldo Base al personal permanente	133,264	12,632	145,896	141,637	141,637	4,259	141,637	-	4,259	141,637	141,637	-
1 1 3 1 Sueldo Base al personal permanente	133,264	12,632	145,896	141,637	141,637	4,259	141,637	-	4,259	141,637	141,637	-
1 2 0 0 Remuneraciones al personal de carácter transitorio	1,063	9,365	10,428	18,311	18,311	(7,883)	18,311	-	(7,883)	18,311	18,311	-
1 2 1 0 Honorarios Asimilables a salrios	277	-	277	-	-	277	-	-	-	-	-	-
1 2 1 1 Honorarios Asimilables a salarios	277	-	277	-	-	277	-	-	-	-	-	-
1 2 2 0 Sueldo Base al personal eventual	786	9,365	10,151	18,311	18,311	(8,160)	18,311	-	(8,160)	18,311	18,311	-
1 2 2 1 Sueldo Base al personal eventual	786	9,365	10,151	18,311	18,311	(8,160)	18,311	-	(8,160)	18,311	18,311	-
1 3 0 0 Remuneraciones adicionales y especiales	134,717	16,326	151,043	247,592	247,592	(96,549)	247,592	-	(96,549)	247,592	247,592	-
1 3 1 0 Primas por años de servicios efectivos prestados	3,273	2,356	5,629	5,375	5,375	254	5,375	-	254	5,375	5,375	-
1 3 1 1 Quiqueno	3,273	31	3,304	3,104	3,104	200	3,104	-	200	3,104	3,104	-
1 3 1 2 Prima de antigüedad	-	2,325	2,325	2,271	2,271	54	2,271	-	54	2,271	2,271	-
1 3 2 0 Primas de vacaciones, dominical y gratificación de fin de año	95,786	13,005	108,791	199,323	199,323	(90,532)	199,323	-	(90,532)	199,323	199,323	-
1 3 2 1 Prima de vacaciones	5,288	230	5,518	5,342	5,342	176	5,342	-	176	5,342	5,342	-
1 3 2 2 Prima dominical	-	-	-	-	-	-	-	-	-	-	-	-
1 3 2 3 Gratificación de fin de año	90,498	12,775	103,273	193,981	193,981	(90,708)	193,981	-	(90,708)	193,981	193,981	-
1 3 3 0 Horas extraordinarias	-	149	149	607	607	(458)	607	-	(458)	607	607	-
1 3 3 1 Horas extraordinarias	-	149	149	607	607	(458)	607	-	(458)	607	607	-
1 3 4 0 Compensaciones	35,658	816	36,474	42,287	42,287	(5,813)	42,287	-	(5,813)	42,287	42,287	-
1 3 4 1 Compensaciones	28,754	806	29,560	35,877	35,877	(6,317)	35,877	-	(6,317)	35,877	35,877	-
1 3 4 2 Otras Compensaciones	6,904	10	6,914	6,410	6,410	504	6,410	-	504	6,410	6,410	-
1 4 0 0 Seguridad social	48,614	27,837	76,451	93,540	93,540	(17,089)	93,540	-	(17,089)	93,540	93,540	-
1 4 1 0 Aportaciones de seguridad social	39,874	27,466	67,340	78,048	78,048	(10,708)	78,048	-	(10,708)	78,048	78,048	-
1 4 1 1 Cuotas al IMSS	39,874	27,466	67,340	78,048	78,048	(10,708)	78,048	-	(10,708)	78,048	78,048	-
1 4 2 0 Aportaciones a fondos de vivienda	4,607	96	4,703	4,370	4,370	333	4,370	-	333	4,370	4,370	-
1 4 2 1 Aportaciones a fondos de vivienda	-	6	6	-	-	6	-	-	6	-	-	-
1 4 2 2 Aportaciones al Instituto de Credito para los Trabajadores	4,607	90	4,697	4,370	4,370	327	4,370	-	327	4,370	4,370	-
1 4 3 0 Aportaciones al sistema para el retiro	-	45	45	-	-	45	-	-	45	-	-	-
1 4 3 1 Aportaciones al sistema para el retiro	-	45	45	-	-	45	-	-	45	-	-	-
1 4 4 0 Aportaciones para seguros	4,133	230	4,363	11,122	11,122	(6,759)	11,122	-	(6,759)	11,122	11,122	-
1 4 4 1 Aportaciones para seguros de vida	4,130	230	4,360	10,056	10,056	(5,696)	10,056	-	(5,696)	10,056	10,056	-
1 4 4 2 Aportaciones para seguros de gastos medicos mayores	3	-	3	1,066	1,066	(1,063)	1,066	-	(1,063)	1,066	1,066	-
1 5 0 0 Otras prestaciones sociales y económicas	40,816	14,991	55,807	75,935	75,935	(20,128)	75,935	-	(20,128)	75,935	75,935	-
1 5 2 0 Indemnizaciones	-	7,304	7,304	12,543	12,543	(5,239)	12,543	-	(5,239)	12,543	12,543	-
1 5 2 1 Indemnizaciones	-	7,304	7,304	12,543	12,543	(5,239)	12,543	-	(5,239)	12,543	12,543	-
1 5 4 0 Prestaciones contractuales	7,142	94	7,236	8,072	8,072	(836)	8,072	-	(836)	8,072	8,072	-
1 5 4 1 Despensa en especie	4,606	85	4,691	5,964	5,964	(1,273)	5,964	-	(1,273)	5,964	5,964	-
1 5 4 2 Fondo de Ayuda para Gastos de Defunción	23	-	23	24	24	(1)	24	-	(1)	24	24	-
1 5 4 3 Ayuda para compra de lentes	27	-	27	42	42	(15)	42	-	(15)	42	42	-
1 5 4 4 Becas para hijos de trabajadores del poder ejecutivo	538	-	538	587	587	(49)	587	-	(49)	587	587	-
1 5 4 5 Ayuda para útiles escolares	640	-	640	3	3	637	3	-	637	3	3	-
1 5 4 6 Fondo de prevision para gastos extraordinarios	847	9	856	879	879	(23)	879	-	(23)	879	879	-
1 5 4 7 Pago de marcha	440	-	440	573	573	(133)	573	-	(133)	573	573	-

GOBIERNO DEL ESTADO DE MORELOS

ESTADO DEL EJERCICIO DEL PRESUPUESTO DE EGRESOS POR PARTIDA ESPECIFICA DEL GASTO  
DEL 1° DE OCTUBRE AL 31 DE DICIEMBRE DE 2012  
(MILES DE PESOS)

CAPITULO DEL GASTO	EJERCICIO DEL PRESUPUESTO					PRESUPUESTO DISPONIBLE PARA COMPROMETER	DEVENGADO	COMPROMETIDO NO DEVENGADO	PRESUPUESTO SIN DEVENGAR	EJERCIDO	PAGADO	CUENTAS POR PAGAR (DEUDA)
	A	B	C	D	E							
1 5 4 8	21	-	21	-	-	21	-	-	-	-	-	-
1 5 9 0	33,674	7,593	41,267	55,320	55,320	(14,053)	-	-	55,320	55,320	-	-
1 5 9 1	21,968	7,390	29,358	44,501	44,501	(15,143)	-	-	44,501	44,501	-	-
1 5 9 2	979	10	989	1,016	1,016	(27)	-	-	1,016	1,016	-	-
1 5 9 3	2,303	11	2,314	2,142	2,142	172	-	-	2,142	2,142	-	-
1 5 9 4	3,617	8	3,625	2,852	2,852	773	-	-	2,852	2,852	-	-
1 5 9 5	1,451	8	1,459	1,361	1,361	98	-	-	1,361	1,361	-	-
1 5 9 6	44	-	44	-	-	44	-	-	-	-	-	-
1 5 9 7	3,726	166	3,392	3,429	3,429	(37)	-	-	3,429	3,429	-	-
1 5 9 8	86	-	86	19	19	67	-	-	19	19	-	-
1 6 0 0	888	4,190	5,078	-	-	5,078	-	-	-	-	-	-
1 6 1 0	888	4,190	5,078	-	-	5,078	-	-	-	-	-	-
1 6 1 1	888	4,190	5,078	-	-	5,078	-	-	-	-	-	-
1 7 0 0	-	-	-	361	361	(361)	-	-	361	361	-	-
1 7 1 0	-	-	-	361	361	(361)	-	-	361	361	-	-
1 7 1 1	-	-	-	373	373	(373)	-	-	373	373	-	-
1 7 1 2	-	-	-	(12)	(12)	12	-	-	(12)	(12)	-	-
2 0 0 0	43,835	4,016	47,851	90,279	90,279	(42,428)	-	-	90,279	90,279	-	-
2 1 0 0	2,736	1,886	4,622	5,216	5,216	(594)	-	-	5,216	5,216	-	-
2 1 1 0	976	810	1,786	2,428	2,428	(642)	-	-	2,428	2,428	-	-
2 1 1 1	976	810	1,786	2,428	2,428	(642)	-	-	2,428	2,428	-	-
2 1 2 0	81	213	294	24	24	270	-	-	24	24	-	-
2 1 2 1	81	213	294	24	24	270	-	-	24	24	-	-
2 1 3 0	63	-	63	-	-	63	-	-	-	-	-	-
2 1 3 1	63	-	63	-	-	63	-	-	-	-	-	-
2 1 4 0	989	413	1,402	4,253	4,253	(2,851)	-	-	4,253	4,253	-	-
2 1 4 1	989	413	1,402	4,253	4,253	(2,851)	-	-	4,253	4,253	-	-
2 1 5 0	79	54	133	255	255	(122)	-	-	255	255	-	-
2 1 5 1	79	54	133	255	255	(122)	-	-	255	255	-	-
2 1 6 0	526	345	871	666	666	205	-	-	666	666	-	-
2 1 6 1	526	345	871	666	666	205	-	-	666	666	-	-
2 1 7 0	22	51	73	267	267	(194)	-	-	267	267	-	-
2 1 7 1	22	51	73	267	267	(194)	-	-	267	267	-	-
2 1 8 0	-	-	-	(2,677)	(2,677)	2,677	-	-	(2,677)	(2,677)	-	-
2 1 8 1	-	-	-	(2,677)	(2,677)	2,677	-	-	(2,677)	(2,677)	-	-
2 2 0 0	23,939	809	24,748	39,129	39,129	(14,381)	-	-	39,129	39,129	-	-
2 2 1 0	23,869	691	24,560	38,543	38,543	(13,983)	-	-	38,543	38,543	-	-
2 2 1 1	822	470	1,292	1,721	1,721	(429)	-	-	1,721	1,721	-	-
2 2 1 2	23,047	221	23,268	36,822	36,822	(13,554)	-	-	36,822	36,822	-	-
2 2 2 0	68	90	158	116	116	42	-	-	116	116	-	-
2 2 2 1	68	90	158	116	116	42	-	-	116	116	-	-
2 2 3 0	2	28	30	470	470	(440)	-	-	470	470	-	-
2 2 3 1	2	28	30	470	470	(440)	-	-	470	470	-	-

GOBIERNO DEL ESTADO DE MORELOS

ESTADO DEL EJERCICIO DEL PRESUPUESTO DE EGRESOS POR PARTIDA ESPECIFICA DEL GASTO  
DEL 1° DE OCTUBRE AL 31 DE DICIEMBRE DE 2012  
(MILES DE PESOS)

CAPITULO DEL GASTO	EJERCICIO DEL PRESUPUESTO							C-E	F	G	F-G
	A	B	C	D	E	D-E	C-E				
	PRESUPUESTO DE EGRESOS APROBADO	AMPLIACIONES / (REDUCCIONES)	PRESUPUESTO VIGENTE	COMPROMETIDO	PRESUPUESTO DISPONIBLE PARA COMPROMETER	DEVENGADO	COMPROMETIDO NO DEVENGADO	PRESUPUESTO SIN DEVENGAR	EJERCIDO	PAGADO	CUENTAS POR PAGAR (DEUDA)
2 3 0 0	Materias primas y materiales de producción y comercialización	-	2	2	252	(250)	-	(250)	252	252	-
2 3 1 0	Productos alimenticios, agropecuarios y forestales adquiridos como	-	-	-	85	(85)	-	(85)	85	85	-
2 3 1 1	Productos alimenticios, agropecuarios y forestales adquiridos cc	-	-	-	85	(85)	-	(85)	85	85	-
2 3 3 0	Insumos Textiles adquiridos como materia prima	-	1	1	3	(2)	-	(2)	3	3	-
2 3 3 1	Insumos Textiles adquiridos como materia prima	-	1	1	3	(2)	-	(2)	3	3	-
2 3 5 0	Productos químicos, farmacéuticos y de laboratorio adquiridos com	-	-	-	127	(127)	-	(127)	127	127	-
2 3 5 1	Productos químicos, farmacéuticos y de laboratorio adquiridos c	-	-	-	127	(127)	-	(127)	127	127	-
2 3 7 0	Productos de cuero, piel, plástico y hule adquiridos como materia f	-	1	1	37	(36)	-	(36)	37	37	-
2 3 7 1	Productos de cuero, piel, plástico y hule adquiridos como matei	-	1	1	37	(36)	-	(36)	37	37	-
2 4 0 0	Materiales y artículos de construcción y reparación	443	207	650	4,192	(3,542)	-	(3,542)	4,192	4,192	-
2 4 1 0	Productos minerales no metálicos	14	36	50	79	(29)	-	(29)	79	79	-
2 4 1 1	Productos minerales no metálicos	14	36	50	79	(29)	-	(29)	79	79	-
2 4 2 0	Cementos y productos de concreto	6	35	41	1,561	(1,520)	-	(1,520)	1,561	1,561	-
2 4 2 1	Cementos y productos de concreto	6	35	41	1,561	(1,520)	-	(1,520)	1,561	1,561	-
2 4 3 0	Cal, yeso y productos de yeso	11	11	11	7	4	-	4	7	7	-
2 4 3 1	Cal, yeso y productos de yeso	11	11	11	7	4	-	4	7	7	-
2 4 4 0	Madera y productos de madera	30	13	43	27	16	-	16	27	27	-
2 4 4 1	Madera y productos de madera	30	13	43	27	16	-	16	27	27	-
2 4 5 0	Vidrio y productos de vidrio	-	-	-	4	(4)	-	(4)	4	4	-
2 4 5 1	Vidrio y productos de vidrio	-	-	-	4	(4)	-	(4)	4	4	-
2 4 6 0	Material eléctrico y electrónico	85	107	192	235	(43)	-	(43)	235	235	-
2 4 6 1	Material eléctrico	73	99	172	222	(50)	-	(50)	222	222	-
2 4 6 2	Material Electrónico	12	8	20	13	7	-	7	13	13	-
2 4 7 0	Artículos metálicos para la construcción	89	4	93	172	(79)	-	(79)	172	172	-
2 4 7 1	Artículos metálicos para la construcción	89	4	93	172	(79)	-	(79)	172	172	-
2 4 8 0	Materiales complementarios	170	1	171	12	159	-	159	12	12	-
2 4 8 1	Materiales complementarios	170	1	171	12	159	-	159	12	12	-
2 4 9 0	Otros materiales y artículos de construcción y reparación	38	11	49	2,095	(2,046)	-	(2,046)	2,095	2,095	-
2 4 9 1	Otros materiales y artículos de construcción y reparación	38	11	49	2,095	(2,046)	-	(2,046)	2,095	2,095	-
2 5 0 0	Productos químicos, farmacéuticos y de laboratorio	375	19	394	674	(280)	-	(280)	674	674	-
2 5 1 0	Productos químicos básicos	15	-	15	-	15	-	15	-	-	-
2 5 1 1	Productos químicos básicos	15	-	15	-	15	-	15	-	-	-
2 5 2 0	Fertilizantes, pesticidas y otros agroquímicos	3	18	21	17	4	-	4	17	17	-
2 5 2 1	Fertilizantes, pesticidas y otros agroquímicos	3	18	21	17	4	-	4	17	17	-
2 5 3 0	Medicinas y productos farmacéuticos	242	-	242	428	(186)	-	(186)	428	428	-
2 5 3 1	Medicinas y productos farmacéuticos	242	-	242	428	(186)	-	(186)	428	428	-
2 5 4 0	Materiales, accesorios y suministros médicos	98	-	98	125	(27)	-	(27)	125	125	-
2 5 4 1	Materiales, accesorios y suministros médicos	98	-	98	125	(27)	-	(27)	125	125	-
2 5 6 0	Fibras sintéticas, hules, plásticos y derivados	5	1	6	80	(74)	-	(74)	80	80	-
2 5 6 1	Fibras sintéticas, hules, plásticos y derivados	5	1	6	80	(74)	-	(74)	80	80	-
2 5 9 0	Otros productos químicos	12	12	12	24	24	-	24	24	24	-
2 5 9 1	Otros productos químicos	12	12	12	24	(12)	-	(12)	24	24	-
2 6 0 0	Combustibles, lubricantes y aditivos	15,604	960	16,564	24,799	(8,235)	-	(8,235)	24,799	24,799	-
2 6 1 0	Combustibles, lubricantes y aditivos	15,604	960	16,564	24,799	(8,235)	-	(8,235)	24,799	24,799	-
2 6 1 1	Combustibles	15,320	927	16,247	24,417	(8,170)	-	(8,170)	24,417	24,417	-



GOBIERNO DEL ESTADO DE MORELOS

ESTADO DEL EJERCICIO DEL PRESUPUESTO DE EGRESOS POR PARTIDA ESPECIFICA DEL GASTO  
DEL 1° DE OCTUBRE AL 31 DE DICIEMBRE DE 2012  
(MILES DE PESOS)

CAPITULO DEL GASTO	EJERCICIO DEL PRESUPUESTO						C-E	F	G	F-G	
	A	B	C	D	E	D-E					
	PRESUPUESTO DE EGRESOS APROBADO	AMPLIACIONES / (REDUCCIONES)	PRESUPUESTO VIGENTE	COMPROMETIDO	PRESUPUESTO DISPONIBLE PARA COMPROMETER	DEVENGADO	COMPROMETIDO NO DEVENGADO	PRESUPUESTO SIN DEVENGAR	EJERCIDO	PAGADO	CUENTAS POR PAGAR (DEUDA)
2 6 1 2	284	33	317	382	(65)	382	-	(65)	382	382	-
2 7 0 0	18	23	41	13,142	(13,101)	13,142	-	(13,101)	13,142	13,142	-
2 7 1 0	8	10	18	12,843	(12,825)	12,843	-	(12,825)	12,843	12,843	-
2 7 1 1	8	10	18	12,659	(12,641)	12,659	-	(12,641)	12,659	12,659	-
2 7 1 2	-	-	-	184	(184)	184	-	-	184	184	-
2 7 2 0	2	5	7	262	(255)	262	-	(255)	262	262	-
2 7 2 1	2	5	7	262	(255)	262	-	(255)	262	262	-
2 7 3 0	4	-	4	-	4	-	-	4	-	-	-
2 7 3 1	4	-	4	-	4	-	-	4	-	-	-
2 7 4 0	1	3	4	16	(12)	16	-	(12)	16	16	-
2 7 4 1	1	3	4	16	(12)	16	-	(12)	16	16	-
2 7 5 0	3	5	8	21	(13)	21	-	(13)	21	21	-
2 7 5 1	3	5	8	21	(13)	21	-	(13)	21	21	-
2 8 0 0	-	-	-	1,271	(1,271)	1,271	-	(1,271)	1,271	1,271	-
2 8 3 0	-	-	-	1,271	(1,271)	1,271	-	(1,271)	1,271	1,271	-
2 8 3 1	-	-	-	1,271	(1,271)	1,271	-	(1,271)	1,271	1,271	-
2 9 0 0	720	110	830	1,604	(774)	1,604	-	(774)	1,604	1,604	-
2 9 1 0	91	8	99	45	54	45	-	54	45	45	-
2 9 1 1	91	8	99	45	54	45	-	54	45	45	-
2 9 2 0	84	4	88	33	55	33	-	55	33	33	-
2 9 2 1	84	4	88	33	55	33	-	55	33	33	-
2 9 3 0	5	7	12	10	2	10	-	2	10	10	-
2 9 3 1	5	7	12	10	2	10	-	2	10	10	-
2 9 4 0	37	12	49	394	(345)	394	-	(345)	394	394	-
2 9 4 1	37	12	49	394	(345)	394	-	(345)	394	394	-
2 9 6 0	501	79	580	1,103	(523)	1,103	-	(523)	1,103	1,103	-
2 9 6 1	117	53	170	508	(338)	508	-	(338)	508	508	-
2 9 6 2	384	26	410	595	(185)	595	-	(185)	595	595	-
2 9 8 0	-	-	-	2	(2)	2	-	(2)	2	2	-
2 9 8 1	-	-	-	2	(2)	2	-	(2)	2	2	-
2 9 9 0	2	-	2	17	(15)	17	-	(15)	17	17	-
2 9 9 1	2	-	2	17	(15)	17	-	(15)	17	17	-
<b>3 0 0 0</b>	<b>27,019</b>	<b>31,400</b>	<b>58,419</b>	<b>150,404</b>	<b>(91,985)</b>	<b>150,404</b>	<b>-</b>	<b>(91,985)</b>	<b>150,404</b>	<b>150,404</b>	<b>-</b>
3 1 0 0	13,729	1,892	15,621	26,918	(11,297)	26,918	-	(11,297)	26,918	26,918	-
3 1 1 0	6,529	700	7,229	7,770	(541)	7,770	-	(541)	7,770	7,770	-
3 1 1 1	6,529	700	7,229	7,770	(541)	7,770	-	(541)	7,770	7,770	-
3 1 3 0	1,001	318	1,319	2,134	(815)	2,134	-	(815)	2,134	2,134	-
3 1 3 1	1,001	318	1,319	2,134	(815)	2,134	-	(815)	2,134	2,134	-
3 1 4 0	4,460	520	4,980	6,619	(1,639)	6,619	-	(1,639)	6,619	6,619	-
3 1 4 1	4,460	520	4,980	6,619	(1,639)	6,619	-	(1,639)	6,619	6,619	-
3 1 5 0	1,348	230	1,578	1,261	317	1,261	-	317	1,261	1,261	-
3 1 5 1	1,348	230	1,578	1,261	317	1,261	-	317	1,261	1,261	-
3 1 6 0	32	53	85	57	28	57	-	28	57	57	-

GOBIERNO DEL ESTADO DE MORELOS

ESTADO DEL EJERCICIO DEL PRESUPUESTO DE EGRESOS POR PARTIDA ESPECIFICA DEL GASTO  
DEL 1° DE OCTUBRE AL 31 DE DICIEMBRE DE 2012  
(MILES DE PESOS)

CAPITULO DEL GASTO	EJERCICIO DEL PRESUPUESTO							C-E	F	G	F-G
	A	B	C	D	C-D	E	D-E				
	PRESUPUESTO DE EGRESOS APROBADO	AMPLIACIONES / (REDUCCIONES)	PRESUPUESTO VIGENTE	COMPROMETIDO	PRESUPUESTO DISPONIBLE PARA COMPROMETER	DEVENGADO	COMPROMETIDO NO DEVENGADO	PRESUPUESTO SIN DEVENGAR	EJERCIDO	PAGADO	CUENTAS POR PAGAR (DEUDA)
3 1 6 1		32	85	57	28	57	-	28	57	57	-
3 1 7 0	Servicios de telecomunicaciones y satélites										
3 1 7 1	Servicios de acceso de internet, redes y procesamiento de informac	294	360	8,975	(8,615)	8,975	-	(8,615)	8,975	8,975	-
3 1 7 1	Servicios de acceso de internet, redes y procesamiento de infor	294	360	8,975	(8,615)	8,975	-	(8,615)	8,975	8,975	-
3 1 8 0	Servicios postales y telegráficos	65	70	101	(31)	101	-	(31)	101	101	-
3 1 8 1	Servicio postal	65	70	101	(31)	101	-	(31)	101	101	-
3 1 9 0	Servicios integrales y otros servicios	-	-	1	(1)	1	-	(1)	1	1	-
3 1 9 1	Servicios integrales y otros servicios	-	-	1	(1)	1	-	(1)	1	1	-
3 2 0 0	Servicios de arrendamiento	5,563	7,431	16,988	(9,557)	16,988	-	(9,557)	16,988	16,988	-
3 2 1 0	Arrendamientos de terrenos	-	92	69	23	69	-	23	69	69	-
3 2 1 1	Arrendamientos de terrenos	-	92	69	23	69	-	23	69	69	-
3 2 2 0	Arrendamiento de edificios	3,895	3,954	7,295	(3,341)	7,295	-	(3,341)	7,295	7,295	-
3 2 2 1	Arrendamiento de edificios	3,895	3,954	7,295	(3,341)	7,295	-	(3,341)	7,295	7,295	-
3 2 3 0	Arrendamiento de mobiliario y equipo de administración, educaci	1,625	438	2,147	(84)	2,147	-	(84)	2,147	2,147	-
3 2 3 1	Arrendamiento de mobiliario y equipo de administración, educ	1,625	438	2,147	(84)	2,147	-	(84)	2,147	2,147	-
3 2 5 0	Arrendamiento de equipo de transporte	-	335	5,012	(4,677)	5,012	-	(4,677)	5,012	5,012	-
3 2 5 1	Arrendamiento de equipo de transporte	-	335	5,012	(4,677)	5,012	-	(4,677)	5,012	5,012	-
3 2 6 0	Arrendamiento de maquinaria, otros equipos y herramientas	10	10	2,021	(2,011)	2,021	-	(2,011)	2,021	2,021	-
3 2 6 1	Arrendamiento de maquinaria, otros equipos y herramientas	10	10	2,021	(2,011)	2,021	-	(2,011)	2,021	2,021	-
3 2 7 0	Arrendamiento de activos intangibles	-	1	10	(9)	10	-	(9)	10	10	-
3 2 7 1	Arrendamiento de activos intangibles	-	1	10	(9)	10	-	(9)	10	10	-
3 2 9 0	Otros arrendamientos	33	943	976	542	434	-	542	434	434	-
3 2 9 1	Otros arrendamientos	33	943	976	542	434	-	542	434	434	-
3 3 0 0	Servicios profesionales, científicos, técnicos y otros servicios	1,313	2,814	4,127	(23,591)	27,718	-	(23,591)	27,718	27,718	-
3 3 1 0	Servicios legales, de contabilidad, auditoría y relacionados	-	162	7,380	(7,218)	7,380	-	(7,218)	7,380	7,380	-
3 3 1 1	Servicios legales, de contabilidad, auditoría y relacionados	-	162	7,380	(7,218)	7,380	-	(7,218)	7,380	7,380	-
3 3 2 0	Servicios de diseño, arquitectura, ingeniería y actividades relac	-	-	32	(32)	32	-	(32)	32	32	-
3 3 2 1	Servicios de diseño, arquitectura, ingeniería y actividades relac	-	-	32	(32)	32	-	(32)	32	32	-
3 3 3 0	Servicios de consultoría administrativa, procesos, técnica y en tegr	35	12	47	(6,416)	6,463	-	(6,416)	6,463	6,463	-
3 3 3 1	Servicios de consultoría administrativa, procesos, técnica y en tegr	35	12	47	(6,416)	6,463	-	(6,416)	6,463	6,463	-
3 3 4 0	Servicios de capacitación	280	170	450	(5,110)	5,560	-	(5,110)	5,560	5,560	-
3 3 4 1	Servicios de capacitación	280	170	450	(5,110)	5,560	-	(5,110)	5,560	5,560	-
3 3 6 0	Servicios de apoyo administrativo, traducción, fotocopiado e impre	337	437	774	(3,787)	4,561	-	(3,787)	4,561	4,561	-
3 3 6 1	Servicios de fotocopiado	64	203	267	(1,364)	1,631	-	(1,364)	1,631	1,631	-
3 3 6 2	Servicios de apoyo administrativo	2	2	33	(31)	33	-	(31)	33	33	-
3 3 6 3	Servicios de impresión de formatos oficiales	89	44	133	(1,626)	1,759	-	(1,626)	1,759	1,759	-
3 3 6 4	Servicios de impresión y elaboración de material informativo	182	190	372	(766)	1,138	-	(766)	1,138	1,138	-
3 3 7 0	Servicios de protección y seguridad	-	-	54	(54)	54	-	(54)	54	54	-
3 3 7 1	Servicios de protección y seguridad	-	-	54	(54)	54	-	(54)	54	54	-
3 3 8 0	Servicio de vigilancia	661	1,439	2,100	(1,509)	591	-	(1,509)	591	1,509	-
3 3 8 1	Servicio de vigilancia	661	1,439	2,100	(1,509)	591	-	(1,509)	591	1,509	-
3 3 9 0	Servicios profesionales, científicos y técnicos integrales	-	594	594	(1,565)	2,159	-	(1,565)	2,159	2,159	-
3 3 9 1	Servicios profesionales, científicos y técnicos integrales	-	594	594	(1,565)	2,159	-	(1,565)	2,159	2,159	-
3 4 0 0	Servicios financieros, bancarios y comerciales	189	5,541	5,730	(2,476)	8,206	-	(2,476)	8,206	8,206	-
3 4 1 0	Servicios financieros y bancarios	1	5,192	5,193	(4)	5,197	-	(4)	5,197	5,197	-
3 4 1 1	Servicios financieros y bancarios	1	5,192	5,193	(4)	5,197	-	(4)	5,197	5,197	-
3 4 3 0	Servicios de recaudación, traslado y custodia de valores	-	-	44	(44)	44	-	(44)	44	44	-

GOBIERNO DEL ESTADO DE MORELOS

ESTADO DEL EJERCICIO DEL PRESUPUESTO DE EGRESOS POR PARTIDA ESPECIFICA DEL GASTO  
DEL 1° DE OCTUBRE AL 31 DE DICIEMBRE DE 2012  
(MILES DE PESOS)

CAPITULO DEL GASTO	EJERCICIO DEL PRESUPUESTO							C-E	F	G	F-G
	A	B	C	D	C-D	E	D-E				
	PRESUPUESTO DE EGRESOS APROBADO	AMPLIACIONES / (REDUCCIONES)	PRESUPUESTO VIGENTE	COMPROMETIDO	PRESUPUESTO DISPONIBLE PARA COMPROMETER	DEVENGADO	COMPROMETIDO NO DEVENGADO	PRESUPUESTO SIN DEVENGAR	EJERCIDO	PAGADO	CUENTAS POR PAGAR (DEUDA)
3 4 3 1	-	-	-	44	(44)	-	44	(44)	44	44	-
3 4 5 0	3	279	282	2,881	(2,599)	2,881	2,881	(2,599)	2,881	2,881	-
3 4 5 1	3	279	282	2,881	(2,599)	2,881	2,881	(2,599)	2,881	2,881	-
3 4 6 0	12	-	12	-	12	-	-	12	-	-	-
3 4 6 1	12	-	12	-	12	-	-	12	-	-	-
3 4 7 0	173	70	243	84	159	84	84	159	84	84	-
3 4 7 1	173	70	243	84	159	84	84	159	84	84	-
3 5 0 0	4,317	1,016	5,333	14,918	(9,585)	14,918	14,918	(9,585)	14,918	14,918	-
3 5 1 0	367	272	639	1,967	(1,328)	1,967	1,967	(1,328)	1,967	1,967	-
3 5 1 1	367	272	639	1,967	(1,328)	1,967	1,967	(1,328)	1,967	1,967	-
3 5 2 0	282	24	306	102	204	102	102	204	102	102	-
3 5 2 1	282	24	306	102	204	102	102	204	102	102	-
3 5 3 0	131	78	209	7,331	(7,122)	7,331	7,331	(7,122)	7,331	7,331	-
3 5 3 1	131	78	209	7,331	(7,122)	7,331	7,331	(7,122)	7,331	7,331	-
3 5 4 0	17	-	17	82	(65)	82	82	(65)	82	82	-
3 5 4 1	17	-	17	82	(65)	82	82	(65)	82	82	-
3 5 5 0	2,169	387	2,556	3,078	(522)	3,078	3,078	(522)	3,078	3,078	-
3 5 5 1	2,169	387	2,556	3,078	(522)	3,078	3,078	(522)	3,078	3,078	-
3 5 7 0	1,037	211	1,248	1,703	(455)	1,703	1,703	(455)	1,703	1,703	-
3 5 7 1	1,037	211	1,248	1,703	(455)	1,703	1,703	(455)	1,703	1,703	-
3 5 8 0	66	40	106	250	(144)	250	250	(144)	250	250	-
3 5 8 1	66	40	106	250	(144)	250	250	(144)	250	250	-
3 5 9 0	248	4	252	405	(153)	405	405	(153)	405	405	-
3 5 9 1	248	4	252	405	(153)	405	405	(153)	405	405	-
3 6 0 0	26	17,301	17,327	50,507	(33,180)	50,507	50,507	(33,180)	50,507	50,507	-
3 6 1 0	-	10,412	10,412	41,574	(31,162)	41,574	41,574	(31,162)	41,574	41,574	-
3 6 1 1	-	10,412	10,412	41,574	(31,162)	41,574	41,574	(31,162)	41,574	41,574	-
3 6 2 0	-	111	111	111	-	111	111	-	111	111	-
3 6 2 1	-	111	111	111	-	111	111	-	111	111	-
3 6 3 0	16	5,476	5,492	7,507	(2,015)	7,507	7,507	(2,015)	7,507	7,507	-
3 6 3 1	16	58	74	434	(360)	434	434	(360)	434	434	-
3 6 3 2	-	5,418	5,418	7,073	(1,655)	7,073	7,073	(1,655)	7,073	7,073	-
3 6 4 0	5	-	5	13	(8)	13	13	(8)	13	13	-
3 6 4 1	5	-	5	13	(8)	13	13	(8)	13	13	-
3 6 5 0	-	69	69	69	-	69	69	-	69	69	-
3 6 5 1	-	69	69	69	-	69	69	-	69	69	-
3 6 6 0	-	1,233	1,233	1,233	-	1,233	1,233	-	1,233	1,233	-
3 6 6 1	-	1,233	1,233	1,233	-	1,233	1,233	-	1,233	1,233	-
3 6 9 0	5	-	5	-	5	-	-	5	-	-	-
3 6 9 1	5	-	5	-	5	-	-	5	-	-	-
3 7 0 0	1,392	521	1,913	1,890	23	1,890	1,890	23	1,890	1,890	-
3 7 1 0	4	81	85	148	(63)	148	148	(63)	148	148	-
3 7 1 1	4	81	85	148	(63)	148	148	(63)	148	148	-
3 7 2 0	178	88	266	246	20	246	246	20	246	246	-
3 7 2 1	178	88	266	246	20	246	246	20	246	246	-

GOBIERNO DEL ESTADO DE MORELOS

ESTADO DEL EJERCICIO DEL PRESUPUESTO DE EGRESOS POR PARTIDA ESPECIFICA DEL GASTO  
DEL 1° DE OCTUBRE AL 31 DE DICIEMBRE DE 2012  
(MILES DE PESOS)

CAPITULO DEL GASTO	EJERCICIO DEL PRESUPUESTO							C-E	F	G	F-G
	A	B	C	D	C-D	E	D-E				
	PRESUPUESTO DE EGRESOS APROBADO	AMPLIACIONES / (REDUCCIONES)	PRESUPUESTO VIGENTE	COMPROMETIDO	PRESUPUESTO DISPONIBLE PARA COMPROMETER	DEVENGADO	COMPROMETIDO NO DEVENGADO	PRESUPUESTO SIN DEVENGAR	EJERCIDO	PAGADO	CUENTAS POR PAGAR (DEUDA)
3 7 5 0	479	223	702	942	(240)	942	-	(240)	942	942	-
3 7 5 1	246	136	382	233	149	233	-	149	233	233	-
3 7 5 2	233	87	320	709	(389)	709	-	(389)	709	709	-
3 7 6 0	216	-	216	-	216	-	-	216	-	-	-
3 7 6 1	216	-	216	-	216	-	-	216	-	-	-
3 7 8 0	-	1	1	-	1	-	-	1	-	-	-
3 7 8 1	-	1	1	-	1	-	-	1	-	-	-
3 7 9 0	515	128	643	554	89	554	-	89	554	554	-
3 7 9 1	515	128	643	554	89	554	-	89	554	554	-
<b>3 8 0 0</b>	<b>458</b>	<b>427</b>	<b>885</b>	<b>970</b>	<b>(85)</b>	<b>970</b>	<b>-</b>	<b>(85)</b>	<b>970</b>	<b>970</b>	<b>-</b>
3 8 1 0	56	1	57	20	37	20	-	37	20	20	-
3 8 1 1	56	1	57	20	37	20	-	37	20	20	-
3 8 2 0	53	100	153	90	63	90	-	63	90	90	-
3 8 2 1	53	100	153	90	63	90	-	63	90	90	-
3 8 3 0	131	-	131	68	63	68	-	63	68	68	-
3 8 3 1	131	-	131	68	63	68	-	63	68	68	-
3 8 4 0	-	-	-	300	(300)	300	-	(300)	300	300	-
3 8 4 1	-	-	-	300	(300)	300	-	(300)	300	300	-
3 8 5 0	218	326	544	492	52	492	-	52	492	492	-
3 8 5 1	218	326	544	492	52	492	-	52	492	492	-
<b>3 9 0 0</b>	<b>32</b>	<b>20</b>	<b>52</b>	<b>2,289</b>	<b>(2,237)</b>	<b>2,289</b>	<b>-</b>	<b>(2,237)</b>	<b>2,289</b>	<b>2,289</b>	<b>-</b>
3 9 2 0	17	9	26	242	(216)	242	-	(216)	242	242	-
3 9 2 1	17	9	26	242	(216)	242	-	(216)	242	242	-
3 9 5 0	-	-	-	1,993	(1,993)	1,993	-	(1,993)	1,993	1,993	-
3 9 5 1	-	-	-	1,993	(1,993)	1,993	-	(1,993)	1,993	1,993	-
3 9 6 0	15	11	26	5	21	5	-	21	5	5	-
3 9 6 1	15	11	26	5	21	5	-	21	5	5	-
3 9 9 0	-	-	-	49	(49)	49	-	(49)	49	49	-
3 9 9 1	-	-	-	49	(49)	49	-	(49)	49	49	-
<b>4 0 0 0</b>	<b>2,677,987</b>	<b>1,311,777</b>	<b>3,989,764</b>	<b>4,542,800</b>	<b>(653,036)</b>	<b>4,542,800</b>	<b>-</b>	<b>(653,036)</b>	<b>4,542,800</b>	<b>4,542,800</b>	<b>-</b>
<b>4 1 0 0</b>	<b>523,654</b>	<b>480,399</b>	<b>1,004,053</b>	<b>1,159,832</b>	<b>(155,779)</b>	<b>1,159,832</b>	<b>-</b>	<b>(155,779)</b>	<b>1,159,832</b>	<b>1,159,832</b>	<b>-</b>
4 1 1 0	104,341	309,729	414,070	450,012	(35,942)	450,012	-	(35,942)	450,012	450,012	-
4 1 1 1	20,830	3,320	24,150	21,553	2,597	21,553	-	2,597	21,553	21,553	-
4 1 1 2	749	-	749	941	(192)	941	-	(192)	941	941	-
4 1 1 3	1,127	244	1,371	1,952	(581)	1,952	-	(581)	1,952	1,952	-
4 1 1 4	-	-	-	60	(60)	60	-	(60)	60	60	-
4 1 1 5	20	-	20	-	20	-	-	20	-	-	-
4 1 1 6	9,038	99,510	108,548	124,442	(15,894)	124,442	-	(15,894)	124,442	124,442	-
4 1 1 7	8,760	53,114	61,874	46,059	15,815	46,059	-	15,815	46,059	46,059	-
4 1 1 8	2,752	-	2,752	16,586	(13,834)	16,586	-	(13,834)	16,586	16,586	-
4 1 1 10	-	-	-	15,348	(15,348)	15,348	-	(15,348)	15,348	15,348	-
4 1 1 11	375	-	375	318	57	318	-	57	318	318	-
4 1 1 12	10,500	-	10,500	-	10,500	-	-	10,500	-	-	-
4 1 1 13	343	1,348	1,691	1,749	(58)	1,749	-	(58)	1,749	1,749	-

**GOBIERNO DEL ESTADO DE MORELOS**  
ESTADO DEL EJERCICIO DEL PRESUPUESTO DE EGRESOS POR PARTIDA ESPECIFICA DEL GASTO  
DEL 1° DE OCTUBRE AL 31 DE DICIEMBRE DE 2012  
(MILES DE PESOS)

CAPITULO DEL GASTO	EJERCICIO DEL PRESUPUESTO										C-C-E	F	G	F-G	
	A	B	C	D	C-D	E	D-E	C-E	F	G					
4 1 1 14	1,370	21,734	23,104	24,315	(1,211)	24,315	-	(1,211)	24,315	(1,211)	-	24,315	-	-	-
4 1 1 15	25	-	25	-	25	-	-	25	-	25	-	-	-	-	-
4 1 1 16	654	-	654	1,263	(609)	1,263	-	(609)	1,263	(609)	-	1,263	-	-	-
4 1 1 17	47,067	127,889	174,956	192,276	(17,320)	192,276	-	(17,320)	192,276	(17,320)	-	192,276	-	-	-
4 1 1 18	581	2,570	3,151	3,150	1	3,150	-	1	3,150	1	-	3,150	-	-	-
4 1 1 19	150	-	150	-	150	-	-	150	-	150	-	-	-	-	-
4 1 2 0	57,500	27,059	84,559	80,748	3,811	80,748	-	3,811	80,748	3,811	-	80,748	-	-	-
4 1 2 1	57,500	27,059	84,559	80,748	3,811	80,748	-	3,811	80,748	3,811	-	80,748	-	-	-
4 1 3 0	109,753	47	109,800	107,129	2,671	107,129	-	2,671	107,129	2,671	-	107,129	-	-	-
4 1 3 1	88,049	47	88,096	85,425	2,671	85,425	-	2,671	85,425	2,671	-	85,425	-	-	-
4 1 3 2	3,804	-	3,804	3,804	-	3,804	-	-	3,804	-	-	3,804	-	-	-
4 1 3 3	4,708	-	4,708	4,708	-	4,708	-	-	4,708	-	-	4,708	-	-	-
4 1 3 4	442	-	442	442	-	442	-	-	442	-	-	442	-	-	-
4 1 4 0	12,750	-	12,750	12,750	-	12,750	-	-	12,750	-	-	12,750	-	-	-
4 1 4 1	237,588	-	237,588	274,117	(36,529)	274,117	-	(36,529)	274,117	(36,529)	-	274,117	-	-	-
4 1 4 2	233,122	-	233,122	269,616	(36,494)	269,616	-	(36,494)	269,616	(36,494)	-	269,616	-	-	-
4 1 4 3	771	-	771	771	-	771	-	-	771	-	-	771	-	-	-
4 1 4 4	2,938	-	2,938	2,937	1	2,937	-	1	2,937	1	-	2,937	-	-	-
4 1 4 5	757	-	757	793	(36)	793	-	(36)	793	(36)	-	793	-	-	-
4 1 5 0	9,803	143,564	153,367	242,543	(89,176)	242,543	-	(89,176)	242,543	(89,176)	-	242,543	-	-	-
4 1 5 1	7,431	143,508	150,939	242,343	(91,404)	242,343	-	(91,404)	242,343	(91,404)	-	242,343	-	-	-
4 1 5 2	2,229	-	2,229	-	2,229	-	-	2,229	-	2,229	-	-	-	-	-
4 1 5 3	-	-	-	1	(1)	1	-	(1)	1	(1)	-	1	-	-	-
4 1 5 4	143	56	199	199	-	199	-	-	199	-	-	199	-	-	-
4 1 6 0	2,375	-	2,375	3,167	(792)	3,167	-	(792)	3,167	(792)	-	3,167	-	-	-
4 1 6 1	2,375	-	2,375	3,167	(792)	3,167	-	(792)	3,167	(792)	-	3,167	-	-	-
4 1 7 0	2,294	-	2,294	2,116	178	2,116	-	178	2,116	178	-	2,116	-	-	-
4 1 7 1	1,583	-	1,583	1,572	11	1,572	-	11	1,572	11	-	1,572	-	-	-
4 1 7 2	34	-	34	9	25	9	-	25	9	25	-	9	-	-	-
4 1 7 3	677	-	677	535	142	535	-	142	535	142	-	535	-	-	-
4 2 0 0	2,127,973	698,560	2,826,533	3,045,251	(218,718)	3,045,251	-	(218,718)	3,045,251	(218,718)	-	3,045,251	-	-	-
4 2 1 0	2,127,973	698,560	2,826,533	3,045,251	(218,718)	3,045,251	-	(218,718)	3,045,251	(218,718)	-	3,045,251	-	-	-
4 2 1 1	361,745	494,955	856,700	846,491	10,209	846,491	-	10,209	846,491	10,209	-	846,491	-	-	-
4 2 1 2	5,563	63	5,626	4,752	874	4,752	-	874	4,752	874	-	4,752	-	-	-
4 2 1 3	15,489	2,013	17,502	24,289	(6,787)	24,289	-	(6,787)	24,289	(6,787)	-	24,289	-	-	-
4 2 1 4	247,032	7,444	254,476	200,674	53,802	200,674	-	53,802	200,674	53,802	-	200,674	-	-	-
4 2 1 5	254	6,000	6,254	4	6,250	4	-	6,250	4	6,250	-	4	-	-	-
4 2 1 6	-	-	97,777	97,777	(97,777)	97,777	-	(97,777)	97,777	(97,777)	-	97,777	-	-	-
4 2 1 8	1,497,890	146,913	1,644,803	1,736,339	(91,536)	1,736,339	-	(91,536)	1,736,339	(91,536)	-	1,736,339	-	-	-
4 2 1 9	-	2,567	2,567	41,026	(38,459)	41,026	-	(38,459)	41,026	(38,459)	-	41,026	-	-	-
4 2 1 10	-	37,622	37,622	89,954	(52,332)	89,954	-	(52,332)	89,954	(52,332)	-	89,954	-	-	-
4 2 1 12	-	983	983	3,945	(2,962)	3,945	-	(2,962)	3,945	(2,962)	-	3,945	-	-	-
4 3 0 0	-	-	-	8,904	(8,904)	8,904	-	(8,904)	8,904	(8,904)	-	8,904	-	-	-
4 3 1 0	-	-	-	522	(522)	522	-	(522)	522	(522)	-	522	-	-	-
4 3 1 1	-	-	-	522	(522)	522	-	(522)	522	(522)	-	522	-	-	-
4 3 2 0	-	-	-	3,311	(3,311)	3,311	-	(3,311)	3,311	(3,311)	-	3,311	-	-	-
4 3 2 1	-	-	-	3,311	(3,311)	3,311	-	(3,311)	3,311	(3,311)	-	3,311	-	-	-



**GOBIERNO DEL ESTADO DE MORELOS**  
**ESTADO DEL EJERCICIO DEL PRESUPUESTO DE EGRESOS POR PARTIDA ESPECIFICA DEL GASTO**  
**DEL 1° DE OCTUBRE AL 31 DE DICIEMBRE DE 2012**  
**(MILES DE PESOS)**

CAPITULO DEL GASTO	EJERCICIO DEL PRESUPUESTO						C-E	F	G	F-G	
	A	B	C	D	C-D	E					D-E
	PRESUPUESTO DE EGRESOS APROBADO	AMPLIACIONES / (REDUCCIONES)	PRESUPUESTO VIGENTE	COMPROMETIDO	PRESUPUESTO DISPONIBLE PARA COMPROMETER	DEVENGADO	COMPROMETIDO NO DEVENGADO	PRESUPUESTO SIN DEVENGAR	EJERCIDO	PAGADO	CUENTAS POR PAGAR (DEUDA)
5 3 0 0	Equipo e Instrumental Médico y de Laboratorio	-	-	4	(4)	4	-	(4)	4	4	-
5 3 1 0	Equipo médico y de laboratorio	-	-	4	(4)	4	-	(4)	4	4	-
5 3 1 1	Equipo médico y de laboratorio	-	-	4	(4)	4	-	(4)	4	4	-
5 4 0 0	Vehículos y equipo de transporte	-	-	16,904	(16,904)	16,904	-	(16,904)	16,904	16,904	-
5 4 1 0	Automóviles y camiones	-	-	16,904	(16,904)	16,904	-	(16,904)	16,904	16,904	-
5 4 1 1	Automóviles y camiones de transporte de personas	-	-	16,904	(16,904)	16,904	-	(16,904)	16,904	16,904	-
5 6 0 0	Maquinaria, otros equipos y herramientas	-	-	22,929	(22,929)	22,929	-	22,929	22,929	22,929	-
5 6 4 0	Sistemas de aire acondicionado, calefacción y de refrigeración indl	-	-	1,142	(1,142)	1,142	-	(1,142)	1,142	1,142	-
5 6 4 1	Sistemas de aire acondicionado, calefacción y de refrigeración	-	-	1,142	(1,142)	1,142	-	(1,142)	1,142	1,142	-
5 6 5 0	Equipo de comunicación y telecomunicación	-	-	21,318	(21,318)	21,318	-	(21,318)	21,318	21,318	-
5 6 5 1	Equipo de comunicación y telecomunicación	-	-	21,318	(21,318)	21,318	-	(21,318)	21,318	21,318	-
5 6 9 0	Otros equipos	-	-	469	(469)	469	-	(469)	469	469	-
5 6 9 1	Otros equipos	-	-	469	(469)	469	-	(469)	469	469	-
5 9 0 0	Activos intangibles	-	-	2,336	(2,336)	2,336	-	(2,336)	2,336	2,336	-
5 9 1 0	Software	-	-	1,872	(1,872)	1,872	-	(1,872)	1,872	1,872	-
5 9 1 1	Software	-	-	1,872	(1,872)	1,872	-	(1,872)	1,872	1,872	-
5 9 7 0	Licencias informáticas e intelectuales	-	-	464	(464)	464	-	(464)	464	464	-
5 9 7 1	Licencias informáticas e intelectuales	-	-	464	(464)	464	-	(464)	464	464	-
6 0 0 0	Inversión Pública	-	-	111,551	(111,551)	111,551	-	(111,551)	111,551	111,551	-
6 1 0 0	Obra pública en bienes de dominio público	-	-	88,890	(88,890)	88,890	-	(88,890)	88,890	88,890	-
6 1 2 0	Edificación no habitacional	-	-	2,180	(2,180)	2,180	-	(2,180)	2,180	2,180	-
6 1 2 2	Edificación no habitacional nueva	-	-	852	(852)	852	-	(852)	852	852	-
6 1 2 3	Ampliación de edificación no habitacional	-	-	257	(257)	257	-	(257)	257	257	-
6 1 2 4	Remodelación de edificación no habitacional	-	-	666	(666)	666	-	(666)	666	666	-
6 1 2 5	Mantenimiento y/o reparación de edificación no habitacional	-	-	315	(315)	315	-	(315)	315	315	-
6 1 2 6	Gastos de dirección y supervisión de edificación no habitacional	-	-	90	(90)	90	-	(90)	90	90	-
6 1 3 0	Construcción de obras para el abastecimiento de agua, petróleo, g	-	-	19,039	(19,039)	19,039	-	(19,039)	19,039	19,039	-
6 1 3 1	Estudios de pre-inversión y preparación de proyectos de obras f	-	-	91	(91)	91	-	(91)	91	91	-
6 1 3 2	Construcción nueva de obras para el abastecimiento de agua, p	-	-	18,948	(18,948)	18,948	-	(18,948)	18,948	18,948	-
6 1 4 0	División de terrenos y construcción de obras de urbanización	-	-	19,539	(19,539)	19,539	-	(19,539)	19,539	19,539	-
6 1 4 2	Construcción nueva de obras de urbanización	-	-	14,553	(14,553)	14,553	-	(14,553)	14,553	14,553	-
6 1 4 4	Remodelación de obras de urbanización	-	-	591	(591)	591	-	(591)	591	591	-
6 1 4 5	Mantenimiento y/o reparación de obras de urbanización	-	-	4,378	(4,378)	4,378	-	(4,378)	4,378	4,378	-
6 1 4 6	Gastos de dirección y supervisión de obras de urbanización	-	-	17	(17)	17	-	(17)	17	17	-
6 1 5 0	Construcción de vías de comunicación	-	-	39,451	(39,451)	39,451	-	(39,451)	39,451	39,451	-
6 1 5 1	Estudios de pre-inversión y preparación de proyectos de la cons	-	-	123	(123)	123	-	(123)	123	123	-
6 1 5 2	Construcción de vías de comunicación nuevas	-	-	29,823	(29,823)	29,823	-	(29,823)	29,823	29,823	-
6 1 5 4	Remodelación de vías de comunicación	-	-	5,161	(5,161)	5,161	-	(5,161)	5,161	5,161	-
6 1 5 5	Mantenimiento y/o reparación de vías de comunicación	-	-	4,326	(4,326)	4,326	-	(4,326)	4,326	4,326	-
6 1 5 6	Gastos de dirección y supervisión construcción, ampliación, ren	-	-	18	(18)	18	-	(18)	18	18	-
6 1 6 0	Otras construcciones de ingeniería civil u obra pesada	-	-	5,735	(5,735)	5,735	-	(5,735)	5,735	5,735	-

GOBIERNO DEL ESTADO DE MORELOS

ESTADO DEL EJERCICIO DEL PRESUPUESTO DE EGRESOS POR PARTIDA ESPECIFICA DEL GASTO  
DEL 1° DE OCTUBRE AL 31 DE DICIEMBRE DE 2012  
(MILES DE PESOS)

CAPITULO DEL GASTO	EJERCICIO DEL PRESUPUESTO							C-E	F	G	F-G
	A	B	C	D	C-D	E	D-E				
	PRESUPUESTO DE EGRESOS APROBADO	AMPLIACIONES / (REDUCCIONES)	PRESUPUESTO VIGENTE	COMPROMETIDO	PRESUPUESTO DISPONIBLE PARA COMPROMETER	DEVENGADO	COMPROMETIDO NO DEVENGADO	PRESUPUESTO SIN DEVENGAR	EJERCIDO	PAGADO	CUENTAS POR PAGAR (DEUDA)
6 1 6 1	-	-	-	3,470	(3,470)	3,470	-	(3,470)	3,470	3,470	-
6 1 6 2	-	-	-	766	(766)	766	-	(766)	766	766	-
6 1 6 5	-	-	-	1,497	(1,497)	1,497	-	(1,497)	1,497	1,497	-
6 1 6 6	-	-	-	2	(2)	2	-	(2)	2	2	-
6 1 7 0	-	-	-	2,946	(2,946)	2,946	-	(2,946)	2,946	2,946	-
6 1 7 2	-	-	-	68	(68)	68	-	(68)	68	68	-
6 1 7 4	-	-	-	2,878	(2,878)	2,878	-	(2,878)	2,878	2,878	-
6 2 0 0	-	-	-	22,661	(22,661)	22,661	-	(22,661)	22,661	22,661	-
6 2 1 0	-	-	-	997	(997)	997	-	(997)	997	997	-
6 2 1 4	-	-	-	997	(997)	997	-	(997)	997	997	-
6 2 2 0	-	-	-	17,339	(17,339)	17,339	-	(17,339)	17,339	17,339	-
6 2 2 2	-	-	-	2,790	(2,790)	2,790	-	(2,790)	2,790	2,790	-
6 2 2 3	-	-	-	1,851	(1,851)	1,851	-	(1,851)	1,851	1,851	-
6 2 2 4	-	-	-	11,453	(11,453)	11,453	-	(11,453)	11,453	11,453	-
6 2 2 5	-	-	-	1,132	(1,132)	1,132	-	(1,132)	1,132	1,132	-
6 2 2 6	-	-	-	113	(113)	113	-	(113)	113	113	-
6 2 4 0	-	-	-	29	(29)	29	-	(29)	29	29	-
6 2 4 6	-	-	-	29	(29)	29	-	(29)	29	29	-
6 2 7 0	-	-	-	4,296	(4,296)	4,296	-	(4,296)	4,296	4,296	-
6 2 7 6	-	-	-	4,296	(4,296)	4,296	-	(4,296)	4,296	4,296	-
<b>8 0 0 0</b>	<b>650,049</b>	<b>149,078</b>	<b>799,127</b>	<b>978,483</b>	<b>(179,356)</b>	<b>978,483</b>	-	<b>(179,356)</b>	<b>978,483</b>	<b>978,483</b>	-
8 1 0 0	424,488	129,512	554,000	544,838	9,162	544,838	-	9,162	544,838	544,838	-
8 1 1 0	295,650	82,972	378,622	375,866	2,756	375,866	-	2,756	375,866	375,866	-
8 1 1 1	295,650	82,972	378,622	375,866	2,756	375,866	-	2,756	375,866	375,866	-
8 1 2 0	81,620	29,450	111,070	111,071	(1)	111,071	-	(1)	111,071	111,071	-
8 1 2 1	81,620	29,450	111,070	111,071	(1)	111,071	-	(1)	111,071	111,071	-
8 1 3 0	47,218	17,090	64,308	57,901	6,407	57,901	-	6,407	57,901	57,901	-
8 1 3 1	4,330	4,452	8,782	8,782	-	8,782	-	-	8,782	8,782	-
8 1 3 2	151	534	685	685	-	685	-	-	685	685	-
8 1 3 3	3,625	1,043	4,668	4,397	271	4,397	-	271	4,397	4,397	-
8 1 3 4	-	1,215	1,215	1,215	-	1,215	-	-	1,215	1,215	-
8 1 3 5	18,430	3,616	22,046	18,748	3,298	18,748	-	3,298	18,748	18,748	-
8 1 3 6	20,682	170	20,852	18,014	2,838	18,014	-	2,838	18,014	18,014	-
8 1 3 7	-	6,060	6,060	6,060	-	6,060	-	-	6,060	6,060	-
8 3 0 0	225,318	-	225,318	367,444	(142,126)	367,444	-	(142,126)	367,444	367,444	-
8 3 2 0	199,306	-	199,306	341,852	(142,546)	341,852	-	(142,546)	341,852	341,852	-
8 3 2 1	-	-	-	76,110	(76,110)	76,110	-	(76,110)	76,110	76,110	-
8 3 2 2	199,306	-	199,306	265,742	(66,436)	265,742	-	(66,436)	265,742	265,742	-
8 3 3 0	26,012	-	26,012	26,012	-	26,012	-	-	26,012	26,012	-
8 3 3 2	26,012	-	26,012	26,012	-	26,012	-	-	26,012	26,012	-
8 3 5 0	-	-	-	(420)	420	(420)	-	420	(420)	(420)	-
8 3 5 1	-	-	-	(420)	420	(420)	-	420	(420)	(420)	-



GOBIERNO DEL ESTADO DE MORELOS

ESTADO DEL EJERCICIO DEL PRESUPUESTO DE EGRESOS POR PARTIDA ESPECIFICA DEL GASTO  
DEL 1° DE OCTUBRE AL 31 DE DICIEMBRE DE 2012  
(MILES DE PESOS)

CAPITULO DEL GASTO	EJERCICIO DEL PRESUPUESTO						C-E	F	G	F-G	
	A	B	C	D	C-D	E					D-E
<b>8 5 0 0</b> Convenios	243	19,566	19,809	66,201	(46,392)	66,201	-	(46,392)	66,201	66,201	-
8 5 1 0 Convenios de reasignación	-	15,066	15,066	15,089	(23)	15,089	-	(23)	15,089	15,089	-
8 5 1 1 Convenios de reasignación	-	15,066	15,066	15,089	(23)	15,089	-	(23)	15,089	15,089	-
8 5 3 0 Otros convenios	243	4,500	4,743	51,112	(46,369)	51,112	-	(46,369)	51,112	51,112	-
8 5 3 1 Otros convenios	243	4,500	4,743	51,112	(46,369)	51,112	-	(46,369)	51,112	51,112	-
<b>9 0 0 0</b> Deuda pública	43,400	-	43,400	42,925	475	42,925	-	475	42,925	42,925	-
<b>9 1 0 0</b> Amortización de la deuda pública	18,479	-	18,479	18,479	-	18,479	-	-	18,479	18,479	-
9 1 1 0 Amortización de la deuda interna con instituciones de crédito	18,479	-	18,479	18,479	-	18,479	-	-	18,479	18,479	-
9 1 1 1 Amortización de la deuda interna con instituciones de crédito	18,479	-	18,479	18,479	-	18,479	-	-	18,479	18,479	-
<b>9 2 0 0</b> Intereses de la deuda pública	24,061	-	24,061	24,446	(385)	24,446	-	(385)	24,446	24,446	-
9 2 1 0 Intereses de la deuda interna con Instituciones de crédito	24,061	-	24,061	24,446	(385)	24,446	-	(385)	24,446	24,446	-
9 2 1 1 Intereses de la deuda interna con Instituciones de crédito	24,061	-	24,061	24,446	(385)	24,446	-	(385)	24,446	24,446	-
<b>9 4 0 0</b> Gastos de la deuda pública	860	-	860	-	860	-	-	860	-	-	-
9 4 1 0 Gastos de la deuda pública interna	860	-	860	-	860	-	-	860	-	-	-
9 4 1 1 Gastos de la deuda pública interna	860	-	860	-	860	-	-	860	-	-	-
<b>SUMAN LOS EGRESOS:</b>	3,801,652	1,581,612	5,383,264	6,555,471	(1,172,207)	6,555,471	-	(1,172,207)	6,555,471	6,555,471	-

**GOBIERNO DEL ESTADO DE MORELOS**  
ESTADO DEL EJERCICIO DEL PRESUPUESTO DE EGRESOS POR CAPITULO DEL GASTO  
DEL 1° DE ENERO AL 31 DE DICIEMBRE DE 2012  
(MILES DE PESOS)

CAPITULO DEL GASTO	EJERCICIO DEL PRESUPUESTO						DEVENGADO	COMPROMETIDO NO DEVENGADO	PRESUPUESTO SIN DEVENGAR	EJERCIDO	PAGADO	CUENTAS POR PAGAR (DEUDA)
	A	B	C	D	C-D	E						
<b>1 0 0 0</b> Servicios personales	1,280,708	287,614	1,568,322	1,540,233	28,089	1,540,233	-	28,089	1,540,233	1,540,233	-	
<b>2 0 0 0</b> Materiales y suministros	196,181	25,786	221,967	342,569	(120,602)	342,569	-	(120,602)	342,569	342,569	-	
<b>3 0 0 0</b> Servicios generales	173,309	94,944	268,253	457,105	(188,852)	457,105	-	(188,852)	457,105	457,105	-	
<b>4 0 0 0</b> Transferencias, asignaciones, subsidios y otras ayudas	10,885,997	3,835,307	14,721,304	13,931,538	789,766	13,931,538	-	789,766	13,931,538	13,931,538	-	
<b>5 0 0 0</b> Bienes muebles, inmuebles e intangibles	5,000	800	5,800	83,116	(77,316)	83,116	-	(77,316)	83,116	83,116	-	
<b>6 0 0 0</b> Inversión Pública	-	-	-	332,674	(332,674)	332,674	-	(332,674)	332,674	332,674	-	
<b>8 0 0 0</b> Participaciones y aportaciones	2,876,580	400,606	3,277,186	3,512,688	(235,502)	3,512,688	-	(235,502)	3,512,688	3,512,688	-	
<b>9 0 0 0</b> Deuda pública	191,177	-	191,177	183,430	7,747	183,430	-	7,747	183,430	183,430	-	
<b>SUMAN LOS EGRESOS:</b>	15,608,952	4,645,057	20,254,009	20,383,353	(129,344)	20,383,353	-	(129,344)	20,383,353	20,383,353	-	

**GOBIERNO DEL ESTADO DE MORELOS**  
ESTADO DEL EJERCICIO DEL PRESUPUESTO DE EGRESOS POR CONCEPTO DEL GASTO  
DEL 1° DE ENERO AL 31 DE DICIEMBRE DE 2012  
(MILES DE PESOS)

CAPÍTULO DEL GASTO	EJERCICIO DEL PRESUPUESTO							DEVENGADO	COMPROMETIDO NO DEVENGADO	PRESUPUESTO SIN DEVENGAR	EJERCIDO	PAGADO	CUENTAS POR PAGAR (DEUDA)
	A	B	C	D	C-D	E	F						
<b>1 0 0</b> Servicios personales	1,280,708	287,614	1,568,322	1,540,233	28,089	1,540,233	1,540,233	-	28,089	1,540,233	1,540,233	-	
1 1 0 0 Remuneraciones al personal de carácter permanente	537,048	100,520	637,568	563,042	74,526	563,042	563,042	-	74,526	563,042	563,042	-	
1 2 0 0 Remuneraciones al personal de carácter transitorio	6,596	17,042	23,638	49,047	(25,409)	49,047	49,047	-	(25,409)	49,047	49,047	-	
1 3 0 0 Remuneraciones adicionales y especiales	351,812	60,700	412,512	485,780	(73,268)	485,780	485,780	-	(73,268)	485,780	485,780	-	
1 4 0 0 Seguridad social	197,243	38,558	235,801	205,619	30,182	205,619	205,619	-	30,182	205,619	205,619	-	
1 5 0 0 Otras prestaciones sociales y económicas	176,516	58,821	235,337	235,024	313	235,024	235,024	-	313	235,024	235,024	-	
1 6 0 0 Provisiones	9,493	10,217	19,710	-	19,710	-	-	-	19,710	-	-	-	
1 7 0 0 Pago de estímulos a servidores públicos	2,000	1,756	3,756	1,721	2,035	1,721	1,721	-	2,035	1,721	1,721	-	
<b>2 0 0</b> Materiales y suministros	196,181	25,786	221,967	342,569	(120,602)	342,569	342,569	-	(120,602)	342,569	342,569	-	
2 1 0 0 Materiales de administración, emisión de documentos y artículos of	21,196	4,814	26,010	89,956	(63,946)	89,956	89,956	-	(63,946)	89,956	89,956	-	
2 2 0 0 Alimentos y utensilios	98,033	10,743	108,776	118,369	(9,593)	118,369	118,369	-	(9,593)	118,369	118,369	-	
2 3 0 0 Materias primas y materiales de producción y comercialización	-	3	3	518	(515)	518	518	-	(515)	518	518	-	
2 4 0 0 Materiales y artículos de construcción y reparación	3,515	1,219	4,734	40,156	(35,422)	40,156	40,156	-	(35,422)	40,156	40,156	-	
2 5 0 0 Productos químicos, farmacéuticos y de laboratorio	2,010	194	2,204	3,001	(797)	3,001	3,001	-	(797)	3,001	3,001	-	
2 6 0 0 Combustibles, lubricantes y aditivos	63,964	7,655	71,619	70,967	652	70,967	70,967	-	652	70,967	70,967	-	
2 7 0 0 Vestuarios, blancos, prendas de protección y artículos deportivos	1,148	487	1,635	13,645	(12,010)	13,645	13,645	-	(12,010)	13,645	13,645	-	
2 8 0 0 Materiales y suministros para seguridad	-	-	-	1,279	(1,279)	1,279	1,279	-	(1,279)	1,279	1,279	-	
2 9 0 0 Herramientas, refacciones y accesorios menores	6,315	671	6,986	4,678	2,308	4,678	4,678	-	2,308	4,678	4,678	-	
<b>3 0 0</b> Servicios generales	173,309	94,944	268,253	457,105	(188,852)	457,105	457,105	-	(188,852)	457,105	457,105	-	
3 1 0 0 Servicios básicos	56,540	4,793	61,333	65,823	(4,490)	65,823	65,823	-	(4,490)	65,823	65,823	-	
3 2 0 0 Servicios de arrendamiento	26,128	23,181	49,309	50,441	(1,132)	50,441	50,441	-	(1,132)	50,441	50,441	-	
3 3 0 0 Servicios profesionales, científicos, técnicos y otros servicios	14,718	15,906	30,624	63,847	(33,223)	63,847	63,847	-	(33,223)	63,847	63,847	-	
3 4 0 0 Servicios financieros, bancarios y comerciales	12,495	10,189	22,684	20,767	1,917	20,767	20,767	-	1,917	20,767	20,767	-	
3 5 0 0 Servicios de instalación, reparación, mantenimiento y conservación	46,301	19,904	66,205	59,800	6,405	59,800	59,800	-	6,405	59,800	59,800	-	
3 6 0 0 Servicios de comunicación social y publicidad	652	17,463	18,115	181,337	(163,222)	181,337	181,337	-	(163,222)	181,337	181,337	-	
3 7 0 0 Servicios de traslado y viáticos	9,498	2,228	11,726	7,080	4,646	7,080	7,080	-	4,646	7,080	7,080	-	
3 8 0 0 Servicios oficiales	4,903	899	5,802	3,637	2,165	3,637	3,637	-	2,165	3,637	3,637	-	
3 9 0 0 Otros servicios generales	2,074	381	2,455	4,373	(1,918)	4,373	4,373	-	(1,918)	4,373	4,373	-	

**GOBIERNO DEL ESTADO DE MORELOS**  
ESTADO DEL EJERCICIO DEL PRESUPUESTO DE EGRESOS POR CONCEPTO DEL GASTO  
DEL 1° DE ENERO AL 31 DE DICIEMBRE DE 2012  
(MILES DE PESOS)

CAPÍTULO DEL GASTO	EJERCICIO DEL PRESUPUESTO							DEVENGADO	COMPROMETIDO NO DEVENGADO	PRESUPUESTO SIN DEVENGAR	EJERCIDO	PAGADO	CUENTAS POR PAGAR (DEUDA)
	A	B	C	D	C-D	E	D-E						
4 0 0 0	10,885,997	3,835,307	14,721,304	13,931,538	789,766	13,931,538	13,931,538	-	789,766	13,931,538	13,931,538	-	-
4 1 0 0	2,286,976	1,403,582	3,690,558	3,748,085	(57,527)	3,748,085	3,748,085	-	(57,527)	3,748,085	3,748,085	-	-
4 2 0 0	8,139,866	2,155,146	10,295,012	9,324,044	970,968	9,324,044	9,324,044	-	970,968	9,324,044	9,324,044	-	-
4 3 0 0	-	-	-	52,478	(52,478)	52,478	52,478	-	(52,478)	52,478	52,478	-	-
4 4 0 0	168,749	65,979	234,728	196,567	38,161	196,567	196,567	-	38,161	196,567	196,567	-	-
4 5 0 0	290,406	210,600	501,006	568,476	(67,470)	568,476	568,476	-	(67,470)	568,476	568,476	-	-
4 6 0 0	-	-	-	41,888	(41,888)	41,888	41,888	-	(41,888)	41,888	41,888	-	-
5 0 0 0	5,000	800	5,800	83,116	(77,316)	83,116	83,116	-	(77,316)	83,116	83,116	-	-
5 1 0 0	3,000	484	3,484	20,948	(17,464)	20,948	20,948	-	(17,464)	20,948	20,948	-	-
5 2 0 0	-	7	7	2,188	(2,181)	2,188	2,188	-	(2,181)	2,188	2,188	-	-
5 3 0 0	-	-	-	4	(4)	4	4	-	(4)	4	4	-	-
5 4 0 0	2,000	-	2,000	17,190	(15,190)	17,190	17,190	-	(15,190)	17,190	17,190	-	-
5 6 0 0	-	309	309	25,848	(25,539)	25,848	25,848	-	(25,539)	25,848	25,848	-	-
5 8 0 0	-	-	-	14,455	(14,455)	14,455	14,455	-	(14,455)	14,455	14,455	-	-
5 9 0 0	-	-	-	2,483	(2,483)	2,483	2,483	-	(2,483)	2,483	2,483	-	-
6 0 0 0	-	-	-	332,674	(332,674)	332,674	332,674	-	(332,674)	332,674	332,674	-	-
6 1 0 0	-	-	-	258,406	(258,406)	258,406	258,406	-	(258,406)	258,406	258,406	-	-
6 2 0 0	-	-	-	73,292	(73,292)	73,292	73,292	-	(73,292)	73,292	73,292	-	-
6 3 0 0	-	-	-	976	(976)	976	976	-	(976)	976	976	-	-
8 0 0 0	2,876,580	400,606	3,277,186	3,512,688	(235,502)	3,512,688	3,512,688	-	(235,502)	3,512,688	3,512,688	-	-
8 1 0 0	1,974,335	345,885	2,320,220	1,946,001	374,219	1,946,001	1,946,001	-	374,219	1,946,001	1,946,001	-	-
8 3 0 0	901,273	-	901,273	1,281,403	(380,130)	1,281,403	1,281,403	-	(380,130)	1,281,403	1,281,403	-	-
8 5 0 0	972	54,721	55,693	285,284	(229,591)	285,284	285,284	-	(229,591)	285,284	285,284	-	-
9 0 0 0	191,177	-	191,177	183,430	7,747	183,430	183,430	-	7,747	183,430	183,430	-	-
9 1 0 0	90,033	-	90,033	73,915	16,118	73,915	73,915	-	16,118	73,915	73,915	-	-
9 2 0 0	96,914	-	96,914	92,534	4,380	92,534	92,534	-	4,380	92,534	92,534	-	-

**GOBIERNO DEL ESTADO DE MORELOS**

**ESTADO DEL EJERCICIO DEL PRESUPUESTO DE EGRESOS POR CONCEPTO DEL GASTO  
DEL 1° DE ENERO AL 31 DE DICIEMBRE DE 2012  
(MILES DE PESOS)**

CAPITULO DEL GASTO	EJERCICIO DEL PRESUPUESTO	PRESUPUESTO DE EGRESOS APROBADO		AMPLIACIONES / (REDUCCIONES)	PRESUPUESTO VIGENTE	COMROMETIDO	PRESUPUESTO DISPONIBLE PARA COMROMETER	DEVENGADO	COMROMETIDO NO DEVENGADO	PRESUPUESTO SIN DEVENGAR	EJERCIDO	PAGADO	CUENTAS POR PAGAR (DEUDA)
		A	B										
9 3 0 0	Comisiones de la deuda pública	75	-	75	-	-	75	-	-	75	-	-	-
9 4 0 0	Gastos de la deuda pública	4,155	-	4,155	16,981	16,981	(12,826)	16,981	-	(12,826)	16,981	16,981	-
<b>SUMAN LOS EGRESOS:</b>		15,608,952	4,645,057	20,254,009	20,383,353	20,383,353	(129,344)	20,383,353	-	(129,344)	20,383,353	20,383,353	-



**GOBIERNO DEL ESTADO DE MORELOS**  
ESTADO DEL EJERCICIO DEL PRESUPUESTO DE EGRESOS POR PARTIDA GENERAL DEL GASTO  
DEL 1° DE ENERO AL 31 DE DICIEMBRE DE 2012  
(MILES DE PESOS)

CAPÍTULO DEL GASTO	EJERCICIO DEL PRESUPUESTO							C-U-E	F	G	F-G
	A	B	C	D	C-D	E	D-E				
	PRESUPUESTO DE EGRESOS APROBADO	AMPLIACIONES / (REDUCCIONES)	PRESUPUESTO VIGENTE	COMPROMETIDO	PRESUPUESTO DISPONIBLE PARA COMPROMETER	DEVENGADO	COMPROMETIDO NO DEVENGADO	PRESUPUESTO SIN DEVENGAR	EJERCIDO	PAGADO	CUENTAS POR PAGAR (DEUDA)
2 3 0 0	Materias primas y materiales de producción y comercialización	-	3	3	518	518	-	(515)	518	518	-
2 3 1 0	Productos alimenticios, agropecuarios y forestales adquiridos como insumos	-	-	-	108	108	-	(108)	108	108	-
2 3 3 0	Textiles adquiridos como materia prima	-	1	1	3	3	-	(2)	3	3	-
2 3 5 0	Productos químicos, farmacéuticos y de laboratorio adquiridos como insumos	-	1	1	297	297	-	(296)	297	297	-
2 3 7 0	Productos de cuero, piel, plástico y hule adquiridos como materia prima	-	1	1	110	110	-	(109)	110	110	-
2 4 0 0	Materiales y artículos de construcción y reparación	3,515	1,219	4,734	40,156	40,156	-	(35,422)	40,156	40,156	-
2 4 1 0	Productos minerales no metálicos	123	38	161	2,406	2,406	-	(2,245)	2,406	2,406	-
2 4 2 0	Cementos y productos de concreto	62	44	106	29,403	29,403	-	(29,297)	29,403	29,403	-
2 4 3 0	Cal, yeso y productos de yeso	77	1	78	14	14	-	64	14	14	-
2 4 4 0	Madera y productos de madera	190	30	220	74	74	-	146	74	74	-
2 4 5 0	Vidrio y productos de vidrio	34	6	40	31	31	-	9	31	31	-
2 4 6 0	Material eléctrico y electrónico	1,426	372	1,798	1,009	1,009	-	789	1,009	1,009	-
2 4 7 0	Artículos metálicos para la construcción	492	31	523	1,620	1,620	-	(1,097)	1,620	1,620	-
2 4 8 0	Materiales complementarios	710	2	712	116	116	-	596	116	116	-
2 4 9 0	Otros materiales y artículos de construcción y reparación	401	695	1,096	5,483	5,483	-	(4,387)	5,483	5,483	-
2 5 0 0	Productos químicos, farmacéuticos y de laboratorio	2,010	194	2,204	3,001	3,001	-	(797)	3,001	3,001	-
2 5 1 0	Productos químicos básicos	82	-	82	-	-	-	82	-	-	-
2 5 2 0	Fertilizantes, pesticidas y otros agroquímicos	31	25	56	35	35	-	21	35	35	-
2 5 3 0	Medicinas y productos farmacéuticos	986	28	1,014	1,013	1,013	-	1	1,013	1,013	-
2 5 4 0	Materiales, accesorios y suministros médicos	629	23	652	300	300	-	352	300	300	-
2 5 5 0	Materiales, accesorios y suministros de laboratorio	151	-	151	1,287	1,287	-	(1,136)	1,287	1,287	-
2 5 6 0	Fibras sintéticas, hules, plásticos y derivados	50	94	144	264	264	-	(120)	264	264	-
2 5 9 0	Otros productos químicos	81	24	105	102	102	-	3	102	102	-
2 6 0 0	Combustibles, lubricantes y aditivos	63,964	7,655	71,619	70,967	70,967	-	652	70,967	70,967	-
2 6 1 0	Combustibles, lubricantes y aditivos	63,964	7,655	71,619	70,967	70,967	-	652	70,967	70,967	-
2 7 0 0	Vestuarios, blancos, prendas de protección y artículos deportivos	1,148	487	1,635	13,645	13,645	-	(12,010)	13,645	13,645	-
2 7 1 0	Vestuarios y uniformes	645	437	1,082	13,164	13,164	-	(12,082)	13,164	13,164	-
2 7 2 0	Prendas de seguridad y protección personal	154	16	170	404	404	-	(234)	404	404	-
2 7 3 0	Artículos deportivos	258	-	258	1	1	-	257	1	1	-
2 7 4 0	Productos textiles	27	11	38	34	34	-	4	34	34	-
2 7 5 0	Blancos y otros productos textiles, excepto prendas de vestir	64	23	87	42	42	-	45	42	42	-
2 8 0 0	Materiales y suministros para seguridad	-	-	-	1,279	1,279	-	(1,279)	1,279	1,279	-
2 8 3 0	Prendas de protección para seguridad pública y nacional	-	-	-	1,279	1,279	-	(1,279)	1,279	1,279	-
2 9 0 0	Herramientas, refacciones y accesorios menores	6,315	671	6,986	4,678	4,678	-	2,308	4,678	4,678	-
2 9 1 0	Herramientas menores	479	47	526	194	194	-	332	194	194	-
2 9 2 0	Refacciones y accesorios menores de edificios	406	25	431	179	179	-	252	179	179	-
2 9 3 0	Refacciones y accesorios menores de mobiliario y equipo de administrativos	36	10	46	21	21	-	25	21	21	-
2 9 4 0	Refacciones y accesorios menores de equipo de cómputo y tecnología	271	72	343	671	671	-	(328)	671	671	-
2 9 5 0	Refacciones y accesorios menores de equipo e instrumental médico	23	-	23	1	1	-	22	1	1	-
2 9 6 0	Refacciones y accesorios menores de equipo de transporte	5,086	491	5,577	3,543	3,543	-	2,034	3,543	3,543	-
2 9 8 0	Refacciones y accesorios menores de maquinaria y otros equipos	-	21	21	25	25	-	(4)	25	25	-
2 9 9 0	Refacciones y accesorios menores para bienes muebles	14	5	19	44	44	-	(25)	44	44	-

**GOBIERNO DEL ESTADO DE MORELOS**  
ESTADO DEL EJERCICIO DEL PRESUPUESTO DE EGRESOS POR PARTIDA GENERAL DEL GASTO  
DEL 1° DE ENERO AL 31 DE DICIEMBRE DE 2012  
(MILES DE PESOS)

CAPÍTULO DEL GASTO	EJERCICIO DEL PRESUPUESTO							C-E	F	G	F-G
	A	B	C	D	E	D-E	C-E				
<b>3 0 0</b>	<b>173,309</b>	<b>94,944</b>	<b>268,253</b>	<b>457,105</b>	<b>457,105</b>	<b>(188,852)</b>	<b>457,105</b>	<b>(188,852)</b>	<b>457,105</b>	<b>457,105</b>	-
<b>3 1 0</b>	<b>56,540</b>	<b>4,793</b>	<b>61,333</b>	<b>65,823</b>	<b>65,823</b>	<b>(4,490)</b>	<b>65,823</b>	<b>(4,490)</b>	<b>65,823</b>	<b>65,823</b>	-
3 1 1 0	26,734	1,542	28,276	20,886	20,886	7,390	20,886	7,390	20,886	20,886	-
3 1 3 0	4,124	435	4,559	3,470	3,470	1,089	3,470	1,089	3,470	3,470	-
3 1 4 0	18,105	1,257	19,362	16,034	16,034	3,328	16,034	3,328	16,034	16,034	-
3 1 5 0	5,522	1,012	6,534	5,375	5,375	1,159	5,375	1,159	5,375	5,375	-
3 1 6 0	415	56	471	384	384	87	384	87	384	384	-
3 1 7 0	1,193	265	1,458	19,100	19,100	(17,642)	19,100	(17,642)	19,100	19,100	-
3 1 8 0	446	226	672	571	571	101	571	101	571	571	-
3 1 9 0	1	-	1	3	3	(2)	3	(2)	3	3	-
<b>3 2 0</b>	<b>26,128</b>	<b>23,181</b>	<b>49,309</b>	<b>50,441</b>	<b>50,441</b>	<b>(1,132)</b>	<b>50,441</b>	<b>(1,132)</b>	<b>50,441</b>	<b>50,441</b>	-
3 2 1 0	46	184	230	206	206	24	206	24	206	206	-
3 2 2 0	16,861	394	17,255	18,581	18,581	(1,326)	18,581	(1,326)	18,581	18,581	-
3 2 3 0	8,381	856	9,237	5,533	5,533	3,704	5,533	3,704	5,533	5,533	-
3 2 5 0	63	20,652	20,715	19,327	19,327	1,388	19,327	1,388	19,327	19,327	-
3 2 6 0	50	17	67	6,149	6,149	(6,082)	6,149	(6,082)	6,149	6,149	-
3 2 7 0	6	10	16	36	36	(20)	36	(20)	36	36	-
3 2 9 0	721	1,068	1,789	609	609	1,180	609	1,180	609	609	-
<b>3 3 0</b>	<b>14,718</b>	<b>15,906</b>	<b>30,624</b>	<b>63,847</b>	<b>63,847</b>	<b>(33,223)</b>	<b>63,847</b>	<b>(33,223)</b>	<b>63,847</b>	<b>63,847</b>	-
3 3 1 0	719	2,428	3,147	12,401	12,401	(9,254)	12,401	(9,254)	12,401	12,401	-
3 3 2 0	90	-	90	32	32	58	32	58	32	32	-
3 3 3 0	506	6,247	6,753	15,740	15,740	(8,987)	15,740	(8,987)	15,740	15,740	-
3 3 4 0	6,685	683	7,368	16,588	16,588	(9,220)	16,588	(9,220)	16,588	16,588	-
3 3 6 0	3,719	3,343	7,062	9,630	9,630	(2,568)	9,630	(2,568)	9,630	9,630	-
3 3 7 0	-	-	54	54	54	(54)	54	(54)	54	54	-
3 3 8 0	2,867	2,547	5,414	4,758	4,758	656	4,758	656	4,758	4,758	-
3 3 9 0	132	658	790	4,644	4,644	(3,854)	4,644	(3,854)	4,644	4,644	-
<b>3 4 0</b>	<b>12,495</b>	<b>10,189</b>	<b>22,684</b>	<b>20,767</b>	<b>20,767</b>	<b>1,917</b>	<b>20,767</b>	<b>1,917</b>	<b>20,767</b>	<b>20,767</b>	-
3 4 1 0	13	8,552	8,565	8,576	8,576	(11)	8,576	(11)	8,576	8,576	-
3 4 3 0	516	389	905	937	937	(32)	937	(32)	937	937	-
3 4 5 0	10,651	1,091	11,742	9,463	9,463	2,279	9,463	2,279	9,463	9,463	-
3 4 6 0	49	-	49	-	-	49	-	49	-	-	-
3 4 7 0	1,266	157	1,423	1,791	1,791	(368)	1,791	(368)	1,791	1,791	-
<b>3 5 0</b>	<b>46,301</b>	<b>19,904</b>	<b>66,205</b>	<b>59,800</b>	<b>59,800</b>	<b>6,405</b>	<b>59,800</b>	<b>6,405</b>	<b>59,800</b>	<b>59,800</b>	-
3 5 1 0	3,817	809	4,626	4,871	4,871	(245)	4,871	(245)	4,871	4,871	-
3 5 2 0	1,255	1,433	1,78	453	453	980	453	980	453	453	-
3 5 3 0	726	528	1,254	8,097	8,097	(6,843)	8,097	(6,843)	8,097	8,097	-
3 5 4 0	138	13	151	520	520	(369)	520	(369)	520	520	-
3 5 5 0	14,330	1,156	15,486	10,770	10,770	4,716	10,770	4,716	10,770	10,770	-
3 5 6 0	20,041	16,569	36,610	26,606	26,606	10,004	26,606	10,004	26,606	26,606	-
3 5 7 0	4,396	312	4,708	6,596	6,596	(1,888)	6,596	(1,888)	6,596	6,596	-
3 5 8 0	354	193	547	885	885	(338)	885	(338)	885	885	-
3 5 9 0	1,244	146	1,390	1,002	1,002	388	1,002	388	1,002	1,002	-



**GOBIERNO DEL ESTADO DE MORELOS**  
ESTADO DEL EJERCICIO DEL PRESUPUESTO DE EGRESOS POR PARTIDA GENERAL DEL GASTO  
DEL 1° DE ENERO AL 31 DE DICIEMBRE DE 2012  
(MILES DE PESOS)

CAPÍTULO DEL GASTO	EJERCICIO DEL PRESUPUESTO							C-E	F	G	F-G
	A	B	C	D	C-D	E	D-E				
	PRESUPUESTO DE EGRESOS APROBADO	AMPLIACIONES / (REDUCCIONES)	PRESUPUESTO VIGENTE	COMPROMETIDO	PRESUPUESTO DISPONIBLE PARA COMPROMETER	DEVENGADO	COMPROMETIDO NO DEVENGADO	PRESUPUESTO SIN DEVENGAR	EJERCIDO	PAGADO	CUENTAS POR PAGAR (DEUDA)
<b>3 6 0 0</b>	Servicios de comunicación social y publicidad	652	17,463	18,115	181,337	(163,222)	-	(163,222)	181,337	181,337	-
3 6 1 0	Difusión por radio, televisión y otros medios de mensajes sobre pro	387	10,449	10,836	168,315	(157,479)	-	(157,479)	168,315	168,315	-
3 6 2 0	Difusión por radio, televisión y otros medios de mensajes comercial	-	222	222	211	11	-	11	211	211	-
3 6 3 0	Servicios de creatividad, preproducción y producción de publicidad	151	5,477	5,628	11,305	(5,677)	-	(5,677)	11,305	11,305	-
3 6 4 0	Servicios de revelado de fotografías	27	7	34	28	6	-	6	28	28	-
3 6 5 0	Servicios de la industria filmica, del sonido y del video	-	69	69	221	(152)	-	(152)	221	221	-
3 6 6 0	Servicios de creación y difusión de contenido exclusivamente a tra	-	1,233	1,233	1,234	(1)	-	(1)	1,234	1,234	-
3 6 9 0	Otros servicios de información	87	6	93	23	70	-	70	23	23	-
<b>3 7 0 0</b>	Servicios de traslado y viáticos	9,498	2,228	11,726	7,080	4,646	-	4,646	7,080	7,080	-
3 7 1 0	Pasajes aéreos	18	352	370	657	(287)	-	(287)	657	657	-
3 7 2 0	Pasajes terrestres	943	136	1,079	582	497	-	497	582	582	-
3 7 5 0	Viáticos en el país	5,436	977	6,413	3,102	3,311	-	3,311	3,102	3,102	-
3 7 6 0	Viáticos en el extranjero	1,000	256	1,256	439	817	-	817	439	439	-
3 7 8 0	Servicios integrales de traslado y viáticos	-	1	1	402	(401)	-	(401)	402	402	-
3 7 9 0	Otros servicios de traslado y hospedaje	2,101	506	2,607	1,898	709	-	709	1,898	1,898	-
<b>3 8 0 0</b>	Servicios oficiales	4,903	899	5,802	3,637	2,165	-	2,165	3,637	3,637	-
3 8 1 0	Gastos de ceremonial	626	159	785	179	606	-	606	179	179	-
3 8 2 0	Gastos de orden social y cultural	402	157	559	210	349	-	349	210	210	-
3 8 3 0	Congresos y convenciones	2,576	210	2,786	551	2,235	-	2,235	551	551	-
3 8 4 0	Exposiciones	70	-	70	1,496	(1,426)	-	(1,426)	1,496	1,496	-
3 8 5 0	Gastos de representación	1,229	373	1,602	1,201	401	-	401	1,201	1,201	-
<b>3 9 0 0</b>	Otros servicios generales	2,074	381	2,455	4,373	(1,918)	-	(1,918)	4,373	4,373	-
3 9 2 0	Impuestos y derechos	1,881	300	2,181	1,200	981	-	981	1,200	1,200	-
3 9 4 0	Sentencias y resoluciones por autoridad competente	24	-	24	-	24	-	24	-	-	-
3 9 5 0	Penas, multas, accesos y actualizaciones	54	15	69	2,008	(1,939)	-	(1,939)	2,008	2,008	-
3 9 6 0	Otros gastos por responsabilidades	115	66	181	66	115	-	115	66	66	-
3 9 9 0	Otros servicios generales	-	-	-	1,099	(1,099)	-	(1,099)	1,099	1,099	-
<b>4 0 0 0</b>	Transferencias, asignaciones, subsidios y otras ayudas	10,885,997	3,835,307	14,721,304	13,931,538	789,766	-	789,766	13,931,538	13,931,538	-
<b>4 1 0 0</b>	Transferencias internas y asignaciones al sector público	2,286,976	1,403,582	3,690,558	3,748,085	(57,527)	-	(57,527)	3,748,085	3,748,085	-
4 1 1 0	Asignaciones presupuestarias al poder ejecutivo	416,903	905,007	921,810	880,026	41,784	-	41,784	880,026	880,026	-
4 1 2 0	Asignaciones presupuestarias al poder legislativo	339,982	84,052	424,034	421,387	2,647	-	2,647	421,387	421,387	-
4 1 3 0	Asignaciones presupuestarias al poder judicial	486,119	11,183	497,302	487,787	9,515	-	9,515	487,787	487,787	-
4 1 4 0	Asignaciones presupuestarias a órganos autónomos	977,267	301,010	1,278,277	1,247,541	30,736	-	30,736	1,247,541	1,247,541	-
4 1 5 0	Transferencias internas otorgadas a entidades paraestatales no em	48,893	502,149	551,042	694,568	(143,526)	-	(143,526)	694,568	694,568	-
4 1 6 0	Transferencias internas otorgadas a entidades paraestatales empre	9,500	-	9,500	9,500	-	-	-	9,500	9,500	-
4 1 7 0	Transferencias internas otorgadas a fideicomisos públicos empresar	8,412	181	8,593	7,276	1,317	-	1,317	7,276	7,276	-
<b>4 2 0 0</b>	Transferencias al resto del sector público	8,139,866	2,155,146	10,295,012	9,324,044	970,968	-	970,968	9,324,044	9,324,044	-
4 2 1 0	Transferencias otorgadas a entidades paraestatales no empresari	8,139,866	2,155,146	10,295,012	9,324,044	970,968	-	970,968	9,324,044	9,324,044	-
<b>4 3 0 0</b>	Subsidios y Subvenciones	-	-	-	52,478	(52,478)	-	(52,478)	52,478	52,478	-
4 3 1 0	Subsidios a la producción	-	-	-	25,222	(25,222)	-	(25,222)	25,222	25,222	-



**GOBIERNO DEL ESTADO DE MORELOS**  
ESTADO DEL EJERCICIO DEL PRESUPUESTO DE EGRESOS POR PARTIDA GENERAL DEL GASTO  
DEL 1° DE ENERO AL 31 DE DICIEMBRE DE 2012  
(MILES DE PESOS)

CAPÍTULO DEL GASTO	EJERCICIO DEL PRESUPUESTO							C-C-E	F	G	F-G
	A	B	C	D	C-D	E	D-E				
	PRESUPUESTO DE EGRESOS APROBADO	AMPLIACIONES / (REDUCCIONES)	PRESUPUESTO VIGENTE	COMPROMETIDO	PRESUPUESTO DISPONIBLE PARA COMPROMETER	DEVENGADO	COMPROMETIDO NO DEVENGADO	PRESUPUESTO SIN DEVENGAR	EJERCIDO	PAGADO	CUENTAS POR PAGAR (DEUDA)
5 9 0 0	Activos intangibles	-	-	2,483	(2,483)	2,483	-	(2,483)	2,483	2,483	-
5 9 1 0	Software	-	-	1,872	(1,872)	1,872	-	(1,872)	1,872	1,872	-
5 9 6 0	Franquicias	-	-	145	(145)	145	-	(145)	145	145	-
5 9 7 0	Licencias informáticas e intelectuales	-	-	466	(466)	466	-	(466)	466	466	-
<b>6 0 0 0</b>	<b>Inversión Pública</b>	-	-	<b>332,674</b>	<b>(332,674)</b>	<b>332,674</b>	-	<b>(332,674)</b>	<b>332,674</b>	<b>332,674</b>	-
6 1 0 0	Obra pública en bienes de dominio público	-	-	258,406	(258,406)	258,406	-	(258,406)	258,406	258,406	-
6 1 2 0	Edificación no habitacional	-	-	17,553	(17,553)	17,553	-	(17,553)	17,553	17,553	-
6 1 3 0	Construcción de obras para el abastecimiento de agua, petróleo, gas	-	-	19,339	(19,339)	19,339	-	(19,339)	19,339	19,339	-
6 1 4 0	División de terrenos y construcción de obras de urbanización	-	-	69,381	(69,381)	69,381	-	(69,381)	69,381	69,381	-
6 1 5 0	Construcción de vías de comunicación	-	-	116,942	(116,942)	116,942	-	(116,942)	116,942	116,942	-
6 1 6 0	Otras construcciones de ingeniería civil u obra pesada	-	-	28,333	(28,333)	28,333	-	(28,333)	28,333	28,333	-
6 1 7 0	Instalaciones y equipamiento en construcciones	-	-	6,858	(6,858)	6,858	-	(6,858)	6,858	6,858	-
6 2 0 0	Obra pública en bienes propios	-	-	73,292	(73,292)	73,292	-	(73,292)	73,292	73,292	-
6 2 1 0	Edificación habitacional	-	-	996	(996)	996	-	(996)	996	996	-
6 2 2 0	Edificación no habitacional	-	-	67,971	(67,971)	67,971	-	(67,971)	67,971	67,971	-
6 2 4 0	División de terrenos y construcción de obras de urbanización	-	-	29	(29)	29	-	(29)	29	29	-
6 2 7 0	Instalaciones y equipamiento en construcciones	-	-	4,296	(4,296)	4,296	-	(4,296)	4,296	4,296	-
6 3 0 0	Proyectos productivos y acciones de fomento	-	-	976	(976)	976	-	(976)	976	976	-
6 3 2 0	Ejecución de proyectos productivos no incluidos en conceptos antes	-	-	976	(976)	976	-	(976)	976	976	-
<b>8 0 0 0</b>	<b>Participaciones y aportaciones</b>	<b>2,876,580</b>	<b>400,606</b>	<b>3,277,186</b>	<b>3,512,688</b>	<b>3,512,688</b>	-	<b>(235,502)</b>	<b>3,512,688</b>	<b>3,512,688</b>	-
8 1 0 0	Participaciones	1,974,335	345,885	2,320,220	1,946,001	1,946,001	-	374,219	1,946,001	1,946,001	-
8 1 1 0	Fondo General de Participaciones	1,367,333	216,396	1,583,729	1,303,762	1,303,762	-	279,967	1,303,762	1,303,762	-
8 1 2 0	Fondo de Fomento Municipal	406,853	61,547	468,400	440,995	440,995	-	27,405	440,995	440,995	-
8 1 3 0	Participaciones de las entidades federativas a los municipios	200,149	47,852	248,001	201,244	201,244	-	46,757	201,244	201,244	-
8 1 5 0	Otros conceptos participables de la federación a municipios	-	20,090	20,090	-	-	-	20,090	-	-	-
8 3 0 0	Aportaciones	901,273	-	901,273	1,281,403	1,281,403	-	(380,130)	1,281,403	1,281,403	-
8 3 2 0	Aportaciones de la federación a municipios	797,225	-	797,225	1,177,775	1,177,775	-	(380,550)	1,177,775	1,177,775	-
8 3 3 0	Aportaciones de las entidades federativas a los municipios	104,048	-	104,048	104,048	104,048	-	-	104,048	104,048	-
8 3 5 0	Aportaciones previstas en leyes y decretos compensatorias a entes	-	-	-	(420)	(420)	-	420	(420)	(420)	-
8 5 0 0	Convenios	972	54,721	55,693	285,284	285,284	-	(229,591)	285,284	285,284	-
8 5 1 0	Convenios de reasignación	-	50,221	50,221	159,408	159,408	-	(109,187)	159,408	159,408	-
8 5 3 0	Otros convenios	972	4,500	5,472	125,876	125,876	-	(120,404)	125,876	125,876	-
<b>9 0 0 0</b>	<b>Deuda pública</b>	<b>191,177</b>	-	<b>191,177</b>	<b>183,430</b>	<b>183,430</b>	-	<b>7,747</b>	<b>183,430</b>	<b>183,430</b>	-
9 1 0 0	Amortización de la deuda pública	90,033	-	90,033	73,915	73,915	-	16,118	73,915	73,915	-
9 1 1 0	Amortización de la deuda interna con instituciones de crédito	90,033	-	90,033	73,915	73,915	-	16,118	73,915	73,915	-
9 2 0 0	Intereses de la deuda pública	96,914	-	96,914	92,534	92,534	-	4,380	92,534	92,534	-

**GOBIERNO DEL ESTADO DE MORELOS**  
ESTADO DEL EJERCICIO DEL PRESUPUESTO DE EGRESOS POR PARTIDA GENERAL DEL GASTO  
DEL 1° DE ENERO AL 31 DE DICIEMBRE DE 2012  
(MILES DE PESOS)

CAPITULO DEL GASTO	EJERCICIO DEL PRESUPUESTO	PRESUPUESTO DE EGRESOS APROBADO		AMPLIACIONES / (REDUCCIONES)	PRESUPUESTO VIGENTE	COMPROMETIDO	PRESUPUESTO DISPONIBLE PARA COMPROMETER	DEVENGADO	COMPROMETIDO NO DEVENGADO	PRESUPUESTO SIN DEVENGAR	EJERCIDO	PAGADO	CUENTAS POR PAGAR (DEUDA)
		A	B										
9 2 1 0	Intereses de la deuda interna con Instituciones de crédito	96,914	-	96,914	92,534	4,380	4,380	92,534	-	4,380	92,534	92,534	-
9 3 0 0	Comisiones de la deuda pública	75	-	75	-	75	75	-	-	75	-	-	-
9 3 1 0	Comisiones de la deuda pública interna	75	-	75	-	75	75	-	-	75	-	-	-
9 4 0 0	Gastos de la deuda pública	4,155	-	4,155	16,981	(12,826)	(12,826)	16,981	-	(12,826)	16,981	16,981	-
9 4 1 0	Gastos de la deuda pública interna	4,155	-	4,155	16,981	(12,826)	(12,826)	16,981	-	(12,826)	16,981	16,981	-
<b>SUMAN LOS EGRESOS:</b>		15,608,992	4,645,057	20,254,009	20,383,353	(129,344)	(129,344)	20,383,353	-	(129,344)	20,383,353	20,383,353	-

**GOBIERNO DEL ESTADO DE MORELOS**  
**ESTADO DEL EJERCICIO DEL PRESUPUESTO DE EGRESOS POR PARTIDA ESPECIFICA DEL GASTO**  
**DEL 1° DE ENERO AL 31 DE DICIEMBRE DE 2012**  
**(MILES DE PESOS)**

CAPITULO DEL GASTO	EJERCICIO DEL PRESUPUESTO					PRESUPUESTO DE EGRESOS APROBADO	AMPLIACIONES / (REDUCCIONES)	PRESUPUESTO VIGENTE	COMPROMETIDO	PRESUPUESTO DISPONIBLE PARA COMPROMETER	DEVENGADO	COMPROMETIDO NO DEVENGADO	PRESUPUESTO SIN DEVENGAR	EJERCIDO	PAGADO	CUENTAS POR PAGAR (DEUDA)
	A	B	C	D	C-D											
<b>1 0 0</b>	<b>1,280,708</b>	<b>287,614</b>	<b>1,568,322</b>	<b>1,540,233</b>	<b>28,089</b>	<b>1,540,233</b>	<b>28,089</b>	<b>1,540,233</b>	<b>1,540,233</b>	<b>28,089</b>	<b>1,540,233</b>	<b>1,540,233</b>	<b>28,089</b>	<b>1,540,233</b>	<b>1,540,233</b>	-
1 1 0 0	537,048	100,520	637,568	563,042	74,526	563,042	637,568	563,042	74,526	563,042	563,042	74,526	563,042	563,042	563,042	-
1 1 3 0	537,048	100,520	637,568	563,042	74,526	563,042	637,568	563,042	74,526	563,042	563,042	74,526	563,042	563,042	563,042	-
1 1 3 1	537,048	100,520	637,568	563,042	74,526	563,042	637,568	563,042	74,526	563,042	563,042	74,526	563,042	563,042	563,042	-
1 2 0 0	6,596	17,042	23,638	49,047	(25,409)	49,047	23,638	49,047	(25,409)	49,047	49,047	(25,409)	49,047	49,047	49,047	-
1 2 1 0	1,504	-	1,504	-	1,504	-	1,504	-	1,504	-	1,504	-	1,504	-	-	-
1 2 1 1	1,504	-	1,504	-	1,504	-	1,504	-	1,504	-	1,504	-	1,504	-	-	-
1 2 1 2	5,092	17,042	22,134	49,047	(26,913)	49,047	22,134	49,047	(26,913)	49,047	49,047	(26,913)	49,047	49,047	49,047	-
1 2 2 0	5,092	17,042	22,134	49,047	(26,913)	49,047	22,134	49,047	(26,913)	49,047	49,047	(26,913)	49,047	49,047	49,047	-
1 2 2 1	5,092	17,042	22,134	49,047	(26,913)	49,047	22,134	49,047	(26,913)	49,047	49,047	(26,913)	49,047	49,047	49,047	-
1 3 0 0	351,812	60,700	412,512	485,780	(73,268)	485,780	412,512	485,780	(73,268)	485,780	485,780	(73,268)	485,780	485,780	485,780	-
1 3 1 0	16,259	7,568	23,827	19,487	4,340	19,487	23,827	19,487	4,340	19,487	19,487	4,340	19,487	19,487	19,487	-
1 3 1 1	13,208	130	13,338	11,933	1,405	11,933	13,338	11,933	1,405	11,933	11,933	1,405	11,933	11,933	11,933	-
1 3 1 2	3,051	7,438	10,489	7,554	2,935	7,554	3,051	7,554	2,935	7,554	7,554	2,935	7,554	7,554	7,554	-
1 3 2 0	191,774	31,134	222,908	301,650	(78,742)	301,650	191,774	301,650	(78,742)	301,650	301,650	(78,742)	301,650	301,650	301,650	-
1 3 2 1	10,598	687	11,285	10,580	705	10,580	10,598	10,580	705	10,580	10,580	705	10,580	10,580	10,580	-
1 3 2 2	-	-	-	-	-	-	-	-	-	-	-	-	-	-	-	-
1 3 2 3	181,176	30,447	211,623	291,070	(79,447)	291,070	181,176	291,070	(79,447)	291,070	291,070	(79,447)	291,070	291,070	291,070	-
1 3 3 0	70	984	1,054	1,754	(700)	1,754	70	1,754	(700)	1,754	1,754	(700)	1,754	1,754	1,754	-
1 3 3 1	70	984	1,054	1,754	(700)	1,754	70	1,754	(700)	1,754	1,754	(700)	1,754	1,754	1,754	-
1 3 3 2	143,709	21,014	164,723	162,889	1,834	162,889	143,709	162,889	1,834	162,889	162,889	1,834	162,889	162,889	162,889	-
1 3 4 0	116,094	18,848	134,942	136,685	(1,743)	136,685	116,094	136,685	(1,743)	136,685	136,685	(1,743)	136,685	136,685	136,685	-
1 3 4 1	27,615	2,166	29,781	26,204	3,577	26,204	27,615	26,204	3,577	26,204	26,204	3,577	26,204	26,204	26,204	-
1 3 4 2	197,243	38,558	235,801	205,619	30,182	205,619	197,243	205,619	30,182	205,619	205,619	30,182	205,619	205,619	205,619	-
1 4 1 0	160,176	35,782	195,958	169,109	26,849	169,109	160,176	169,109	26,849	169,109	169,109	26,849	169,109	169,109	169,109	-
1 4 1 1	160,176	35,782	195,958	169,109	26,849	169,109	160,176	169,109	26,849	169,109	169,109	26,849	169,109	169,109	169,109	-
1 4 2 0	18,521	1,963	20,484	16,997	3,487	16,997	18,521	16,997	3,487	16,997	16,997	3,487	16,997	16,997	16,997	-
1 4 2 1	-	6	6	-	6	-	-	-	6	-	-	6	-	-	-	-
1 4 2 2	18,521	1,957	20,478	16,997	3,481	16,997	18,521	16,997	3,481	16,997	16,997	3,481	16,997	16,997	16,997	-
1 4 3 0	-	45	45	-	45	-	-	-	45	-	-	45	-	-	-	-
1 4 3 1	-	45	45	-	45	-	-	-	45	-	-	45	-	-	-	-
1 4 4 0	18,546	768	19,314	19,513	(199)	19,513	18,546	19,513	(199)	19,513	19,513	(199)	19,513	19,513	19,513	-
1 4 4 1	16,665	708	17,373	18,447	(1,074)	18,447	16,665	18,447	(1,074)	18,447	18,447	(1,074)	18,447	18,447	18,447	-
1 4 4 2	1,881	60	1,941	1,066	875	1,066	1,881	1,066	875	1,066	1,066	875	1,066	1,066	1,066	-
1 5 0 0	176,516	58,821	235,337	235,024	313	235,024	176,516	235,024	313	235,024	235,024	313	235,024	235,024	235,024	-
1 5 2 0	1,995	13,207	15,202	32,083	(16,881)	32,083	1,995	32,083	(16,881)	32,083	32,083	(16,881)	32,083	32,083	32,083	-
1 5 2 1	1,995	13,207	15,202	32,083	(16,881)	32,083	1,995	32,083	(16,881)	32,083	32,083	(16,881)	32,083	32,083	32,083	-
1 5 4 0	28,677	5,990	34,667	27,152	7,515	27,152	28,677	27,152	7,515	27,152	27,152	7,515	27,152	27,152	27,152	-
1 5 4 1	18,448	85	18,533	18,146	387	18,146	18,448	18,146	387	18,146	18,146	387	18,146	18,146	18,146	-
1 5 4 2	93	-	93	67	26	67	93	67	26	67	67	26	67	67	67	-
1 5 4 3	108	-	108	103	5	103	108	103	5	103	103	5	103	103	103	-
1 5 4 4	2,200	3,592	5,792	1,947	3,845	1,947	2,200	1,947	3,845	1,947	1,947	3,845	1,947	1,947	1,947	-
1 5 4 5	2,561	1,818	4,379	1,656	2,723	1,656	2,561	1,656	2,723	1,656	1,656	2,723	1,656	1,656	1,656	-
1 5 4 6	3,424	31	3,455	3,419	36	3,419	3,424	3,419	36	3,419	3,419	36	3,419	3,419	3,419	-
1 5 4 7	1,761	64	1,825	1,814	11	1,814	1,761	1,814	11	1,814	1,814	11	1,814	1,814	1,814	-

**GOBIERNO DEL ESTADO DE MORELOS**  
ESTADO DEL EJERCICIO DEL PRESUPUESTO DE EGRESOS POR PARTIDA ESPECIFICA DEL GASTO  
DEL 1° DE ENERO AL 31 DE DICIEMBRE DE 2012  
(MILES DE PESOS)

CAPITULO DEL GASTO	EJERCICIO DEL PRESUPUESTO							C-E	F	G	F-G
	A	B	C	D	E	D-E	C-E				
	PRESUPUESTO DE EGRESOS APROBADO	AMPLIACIONES / (REDUCCIONES)	PRESUPUESTO VIGENTE	COMPROMETIDO	PRESUPUESTO DISPONIBLE PARA COMPROMETER	DEVENGADO	COMPROMETIDO NO DEVENGADO	PRESUPUESTO SIN DEVENGAR	EJERCIDO	PAGADO	CUENTAS POR PAGAR (DEUDA)
1 5 4 8	82	-	82	-	-	-	-	82	-	-	-
1 5 5 0	-	30	30	55	-	55	-	25	55	55	-
1 5 5 1	-	30	30	55	-	55	-	25	55	55	-
1 5 9 0	145,844	39,994	185,838	175,734	10,104	175,734	-	10,104	175,734	175,734	-
1 5 9 1	98,929	38,042	136,971	132,959	4,012	132,959	-	4,012	132,959	132,959	-
1 5 9 2	3,957	38	3,995	3,949	46	3,949	-	46	3,949	3,949	-
1 5 9 3	9,257	306	9,563	8,658	905	8,658	-	905	8,658	8,658	-
1 5 9 4	14,505	172	14,677	11,195	3,482	11,195	-	3,482	11,195	11,195	-
1 5 9 5	5,836	178	6,014	5,480	534	5,480	-	534	5,480	5,480	-
1 5 9 6	110	-	110	-	110	-	-	110	-	-	-
1 5 9 7	12,905	1,258	14,163	13,370	793	13,370	-	793	13,370	13,370	-
1 5 9 8	345	-	345	123	222	123	-	222	123	123	-
<b>1 6 0 0</b>	<b>9,493</b>	<b>10,217</b>	<b>19,710</b>	<b>-</b>	<b>19,710</b>	<b>-</b>	<b>-</b>	<b>19,710</b>	<b>-</b>	<b>-</b>	<b>-</b>
1 6 1 0	9,493	10,217	19,710	-	19,710	-	-	19,710	-	-	-
1 6 1 1	9,493	10,217	19,710	-	19,710	-	-	19,710	-	-	-
<b>1 7 0 0</b>	<b>2,000</b>	<b>1,756</b>	<b>3,756</b>	<b>1,721</b>	<b>2,035</b>	<b>1,721</b>	<b>-</b>	<b>2,035</b>	<b>1,721</b>	<b>1,721</b>	<b>-</b>
1 7 1 0	2,000	1,756	3,756	1,721	2,035	1,721	-	2,035	1,721	1,721	-
1 7 1 1	-	-	-	374	(374)	374	-	(374)	374	374	-
1 7 1 2	2,000	1,756	3,756	1,347	2,409	1,347	-	2,409	1,347	1,347	-
<b>2 0 0 0</b>	<b>196,181</b>	<b>25,786</b>	<b>221,967</b>	<b>342,569</b>	<b>(120,602)</b>	<b>342,569</b>	<b>-</b>	<b>(120,602)</b>	<b>342,569</b>	<b>342,569</b>	<b>-</b>
2 1 0 0	21,196	4,814	26,010	89,956	(63,946)	89,956	-	(63,946)	89,956	89,956	-
2 1 1 0	9,500	1,936	11,436	8,041	3,395	8,041	-	3,395	8,041	8,041	-
2 1 1 1	9,500	1,936	11,436	8,041	3,395	8,041	-	3,395	8,041	8,041	-
2 1 2 0	1,129	236	1,365	77	1,288	77	-	1,288	77	77	-
2 1 2 1	1,129	236	1,365	77	1,288	77	-	1,288	77	77	-
2 1 3 0	285	-	285	-	285	-	-	285	-	-	-
2 1 3 1	285	-	285	-	285	-	-	285	-	-	-
2 1 4 0	5,976	1,685	7,661	8,765	(1,104)	8,765	-	(1,104)	8,765	8,765	-
2 1 4 1	5,976	1,685	7,661	8,765	(1,104)	8,765	-	(1,104)	8,765	8,765	-
2 1 5 0	698	134	832	2,519	(1,687)	2,519	-	(1,687)	2,519	2,519	-
2 1 5 1	698	134	832	2,519	(1,687)	2,519	-	(1,687)	2,519	2,519	-
2 1 6 0	2,937	762	3,699	2,468	1,231	2,468	-	1,231	2,468	2,468	-
2 1 6 1	2,937	762	3,699	2,468	1,231	2,468	-	1,231	2,468	2,468	-
2 1 7 0	200	61	261	333	(72)	333	-	(72)	333	333	-
2 1 7 1	200	61	261	333	(72)	333	-	(72)	333	333	-
2 1 8 0	471	-	471	67,753	(67,282)	67,753	-	(67,282)	67,753	67,753	-
2 1 8 1	471	-	471	67,753	(67,282)	67,753	-	(67,282)	67,753	67,753	-
<b>2 2 0 0</b>	<b>98,033</b>	<b>10,743</b>	<b>108,776</b>	<b>118,369</b>	<b>(9,593)</b>	<b>118,369</b>	<b>-</b>	<b>(9,593)</b>	<b>118,369</b>	<b>118,369</b>	<b>-</b>
2 2 1 0	97,511	10,592	108,103	117,707	(9,604)	117,707	-	(9,604)	117,707	117,707	-
2 2 1 1	4,860	1,133	5,993	4,981	1,012	4,981	-	1,012	4,981	4,981	-
2 2 1 2	92,651	9,459	102,110	112,726	(10,616)	112,726	-	(10,616)	112,726	112,726	-
2 2 2 0	273	90	363	148	215	148	-	215	148	148	-
2 2 2 1	273	90	363	148	215	148	-	215	148	148	-
2 2 3 0	249	61	310	514	(204)	514	-	(204)	514	514	-

**GOBIERNO DEL ESTADO DE MORELOS**  
ESTADO DEL EJERCICIO DEL PRESUPUESTO DE EGRESOS POR PARTIDA ESPECIFICA DEL GASTO  
DEL 1° DE ENERO AL 31 DE DICIEMBRE DE 2012  
(MILES DE PESOS)

CAPITULO DEL GASTO	EJERCICIO DEL PRESUPUESTO					PRESUPUESTO DISPONIBLE PARA COMPROMETER	DEVENGADO	COMPROMETIDO NO DEVENGADO	PRESUPUESTO SIN DEVENGAR	EJERCIDO	PAGADO	CUENTAS POR PAGAR (DEUDA)
	A	B	C	D	E							
2 2 3 1	249	61	310	514	(204)	514	514	-	(204)	514	514	-
2 3 0 0	-	3	3	518	(515)	518	518	-	(515)	518	518	-
2 3 1 0	-	-	-	108	(108)	108	108	-	(108)	108	108	-
2 3 1 1	-	-	-	108	(108)	108	108	-	(108)	108	108	-
2 3 3 0	-	-	1	3	(2)	3	3	-	(2)	3	3	-
2 3 3 1	-	1	1	3	(2)	3	3	-	(2)	3	3	-
2 3 5 0	-	1	1	297	(296)	297	297	-	(296)	297	297	-
2 3 5 1	-	1	1	297	(296)	297	297	-	(296)	297	297	-
2 3 7 0	-	1	1	110	(109)	110	110	-	(109)	110	110	-
2 3 7 1	-	1	1	110	(109)	110	110	-	(109)	110	110	-
2 4 0 0	3,515	1,219	4,734	40,156	(35,422)	40,156	40,156	-	(35,422)	40,156	40,156	-
2 4 1 0	123	38	161	2,406	(2,245)	2,406	2,406	-	(2,245)	2,406	2,406	-
2 4 1 1	123	38	161	2,406	(2,245)	2,406	2,406	-	(2,245)	2,406	2,406	-
2 4 2 0	62	44	106	29,403	(29,297)	29,403	29,403	-	(29,297)	29,403	29,403	-
2 4 2 1	62	44	106	29,403	(29,297)	29,403	29,403	-	(29,297)	29,403	29,403	-
2 4 3 0	77	1	78	14	64	14	14	-	64	14	14	-
2 4 3 1	77	1	78	14	64	14	14	-	64	14	14	-
2 4 4 0	190	30	220	74	146	74	74	-	146	74	74	-
2 4 4 1	190	30	220	74	146	74	74	-	146	74	74	-
2 4 5 0	34	6	40	31	9	31	31	-	9	31	31	-
2 4 5 1	34	6	40	31	9	31	31	-	9	31	31	-
2 4 6 0	1,426	372	1,798	1,009	789	1,009	1,009	-	789	1,009	1,009	-
2 4 6 1	1,373	348	1,721	978	743	978	978	-	743	978	978	-
2 4 6 2	53	24	77	31	46	31	31	-	46	31	31	-
2 4 7 0	492	31	523	1,620	(1,097)	1,620	1,620	-	(1,097)	1,620	1,620	-
2 4 7 1	492	31	523	1,620	(1,097)	1,620	1,620	-	(1,097)	1,620	1,620	-
2 4 8 0	710	2	712	116	596	116	116	-	596	116	116	-
2 4 8 1	710	2	712	116	596	116	116	-	596	116	116	-
2 4 9 0	401	695	1,096	5,483	(4,387)	5,483	5,483	-	(4,387)	5,483	5,483	-
2 4 9 1	401	695	1,096	5,483	(4,387)	5,483	5,483	-	(4,387)	5,483	5,483	-
2 5 0 0	2,010	194	2,204	3,001	(797)	3,001	3,001	-	(797)	3,001	3,001	-
2 5 1 0	82	-	82	-	82	-	-	-	82	-	-	-
2 5 1 1	82	-	82	-	82	-	-	-	82	-	-	-
2 5 2 0	31	25	56	35	21	35	35	-	21	35	35	-
2 5 2 1	31	25	56	35	21	35	35	-	21	35	35	-
2 5 3 0	986	28	1,014	1,013	1	1,013	1,013	-	1	1,013	1,013	-
2 5 3 1	986	28	1,014	1,013	1	1,013	1,013	-	1	1,013	1,013	-
2 5 4 0	629	23	652	300	352	300	300	-	352	300	300	-
2 5 4 1	629	23	652	300	352	300	300	-	352	300	300	-
2 5 5 0	151	-	151	1,287	(1,136)	1,287	1,287	-	(1,136)	1,287	1,287	-
2 5 5 1	151	-	151	1,287	(1,136)	1,287	1,287	-	(1,136)	1,287	1,287	-
2 5 6 0	50	94	144	264	(120)	264	264	-	(120)	264	264	-
2 5 6 1	50	94	144	264	(120)	264	264	-	(120)	264	264	-
2 5 9 0	81	24	105	102	3	102	102	-	3	102	102	-
2 5 9 1	81	24	105	102	3	102	102	-	3	102	102	-

GOBIERNO DEL ESTADO DE MORELOS

ESTADO DEL EJERCICIO DEL PRESUPUESTO DE EGRESOS POR PARTIDA ESPECIFICA DEL GASTO  
DEL 1° DE ENERO AL 31 DE DICIEMBRE DE 2012  
(MILES DE PESOS)

CAPITULO DEL GASTO	EJERCICIO DEL PRESUPUESTO				PRESUPUESTO DE EGRESOS APROBADO	AMPLIACIONES / (REDUCCIONES)	PRESUPUESTO VIGENTE	COMPROMETIDO	PRESUPUESTO DISPONIBLE PARA COMPROMETER	DEVENGADO	COMPROMETIDO NO DEVENGADO	PRESUPUESTO SIN DEVENGAR	EJERCIDO	PAGADO	CUENTAS POR PAGAR (DEUDA)
	A	B	C	D											
2 6 0 0	63,964	7,655	71,619	70,967	63,964	7,655	71,619	70,967	652	70,967	-	652	70,967	70,967	-
2 6 1 0	63,964	7,655	71,619	70,967	63,964	7,655	71,619	70,967	652	70,967	-	652	70,967	70,967	-
2 6 1 1	62,271	7,418	69,689	69,598	62,271	7,418	69,689	69,598	91	69,598	-	91	69,598	69,598	-
2 6 1 2	1,693	237	1,930	1,369	1,693	237	1,930	1,369	561	1,369	-	561	1,369	1,369	-
2 7 0 0	1,148	487	1,635	13,645	1,148	487	1,635	13,645	(12,010)	13,645	-	(12,010)	13,645	13,645	-
2 7 1 0	645	437	1,082	13,164	645	437	1,082	13,164	(12,082)	13,164	-	(12,082)	13,164	13,164	-
2 7 1 1	263	354	617	12,709	263	354	617	12,709	(12,092)	12,709	-	(12,092)	12,709	12,709	-
2 7 1 2	382	83	465	455	382	83	465	455	10	455	-	10	455	455	-
2 7 2 0	154	16	170	404	154	16	170	404	(234)	404	-	(234)	404	404	-
2 7 2 1	154	16	170	404	154	16	170	404	(234)	404	-	(234)	404	404	-
2 7 3 0	258	-	258	1	258	-	258	1	257	1	-	1	1	1	-
2 7 3 1	258	-	258	1	258	-	258	1	257	1	-	1	1	1	-
2 7 4 0	27	11	38	34	27	11	38	34	4	34	-	4	34	34	-
2 7 4 1	27	11	38	34	27	11	38	34	4	34	-	4	34	34	-
2 7 5 0	64	23	87	42	64	23	87	42	45	42	-	45	42	42	-
2 7 5 1	64	23	87	42	64	23	87	42	45	42	-	45	42	42	-
2 8 0 0	-	-	-	1,279	-	-	-	1,279	(1,279)	1,279	-	(1,279)	1,279	1,279	-
2 8 3 0	-	-	-	1,279	-	-	-	1,279	(1,279)	1,279	-	(1,279)	1,279	1,279	-
2 8 3 1	-	-	-	1,279	-	-	-	1,279	(1,279)	1,279	-	(1,279)	1,279	1,279	-
2 9 0 0	6,315	671	6,986	4,678	6,315	671	6,986	4,678	2,308	4,678	-	2,308	4,678	4,678	-
2 9 1 0	479	47	526	194	479	47	526	194	332	194	-	332	194	194	-
2 9 1 1	479	47	526	194	479	47	526	194	332	194	-	332	194	194	-
2 9 2 0	406	25	431	179	406	25	431	179	252	179	-	252	179	179	-
2 9 2 1	406	25	431	179	406	25	431	179	252	179	-	252	179	179	-
2 9 3 0	36	10	46	21	36	10	46	21	25	21	-	25	21	21	-
2 9 3 1	36	10	46	21	36	10	46	21	25	21	-	25	21	21	-
2 9 4 0	271	72	343	671	271	72	343	671	(328)	671	-	(328)	671	671	-
2 9 4 1	271	72	343	671	271	72	343	671	(328)	671	-	(328)	671	671	-
2 9 5 0	23	-	23	1	23	-	23	1	22	1	-	22	1	1	-
2 9 5 1	23	-	23	1	23	-	23	1	22	1	-	22	1	1	-
2 9 6 0	5,086	491	5,577	3,543	5,086	491	5,577	3,543	2,034	3,543	-	2,034	3,543	3,543	-
2 9 6 1	1,878	253	2,131	1,384	1,878	253	2,131	1,384	747	1,384	-	747	1,384	1,384	-
2 9 6 2	3,208	238	3,446	2,159	3,208	238	3,446	2,159	1,287	2,159	-	1,287	2,159	2,159	-
2 9 8 0	-	21	21	25	-	21	21	25	(4)	25	-	(4)	25	25	-
2 9 8 1	-	21	21	25	-	21	21	25	(4)	25	-	(4)	25	25	-
2 9 9 0	14	5	19	44	14	5	19	44	(25)	44	-	(25)	44	44	-
2 9 9 1	14	5	19	44	14	5	19	44	(25)	44	-	(25)	44	44	-
3 0 0 0	173,309	94,944	268,253	457,105	173,309	94,944	268,253	457,105	(188,852)	457,105	-	(188,852)	457,105	457,105	-
3 1 0 0	56,540	4,793	61,333	65,823	56,540	4,793	61,333	65,823	(4,490)	65,823	-	(4,490)	65,823	65,823	-
3 1 1 0	26,734	1,542	28,276	20,886	26,734	1,542	28,276	20,886	7,390	20,886	-	7,390	20,886	20,886	-
3 1 1 1	26,734	1,542	28,276	20,886	26,734	1,542	28,276	20,886	7,390	20,886	-	7,390	20,886	20,886	-
3 1 3 0	4,124	435	4,559	3,470	4,124	435	4,559	3,470	1,089	3,470	-	1,089	3,470	3,470	-
3 1 3 1	4,124	435	4,559	3,470	4,124	435	4,559	3,470	1,089	3,470	-	1,089	3,470	3,470	-



**GOBIERNO DEL ESTADO DE MORELOS**  
ESTADO DEL EJERCICIO DEL PRESUPUESTO DE EGRESOS POR PARTIDA ESPECIFICA DEL GASTO  
DEL 1° DE ENERO AL 31 DE DICIEMBRE DE 2012  
(MILES DE PESOS)

CAPITULO DEL GASTO	EJERCICIO DEL PRESUPUESTO							PRESUPUESTO DISPONIBLE PARA COMPROMETER	DEVENGADO	COMPROMETIDO NO DEVENGADO	PRESUPUESTO SIN DEVENGAR	EJERCIDO	PAGADO	CUENTAS POR PAGAR (DEUDA)
	A	B	C	D	C-D	E	D-E							
3 1 4 0	18,105	1,257	19,362	16,034	3,328	16,034	3,328	16,034	-	3,328	16,034	16,034	-	
3 1 4 1	18,105	1,257	19,362	16,034	3,328	16,034	3,328	16,034	-	3,328	16,034	16,034	-	
3 1 5 0	5,522	1,012	6,534	5,375	1,159	5,375	1,159	5,375	-	1,159	5,375	5,375	-	
3 1 5 1	5,522	1,012	6,534	5,375	1,159	5,375	1,159	5,375	-	1,159	5,375	5,375	-	
3 1 6 0	415	56	471	384	87	384	87	384	-	87	384	384	-	
3 1 6 1	415	56	471	384	87	384	87	384	-	87	384	384	-	
3 1 7 0	1,193	265	1,458	19,100	(17,642)	19,100	(17,642)	19,100	-	(17,642)	19,100	19,100	-	
3 1 7 1	1,193	265	1,458	19,100	(17,642)	19,100	(17,642)	19,100	-	(17,642)	19,100	19,100	-	
3 1 8 0	446	226	672	571	101	571	101	571	-	101	571	571	-	
3 1 8 1	446	226	672	571	101	571	101	571	-	101	571	571	-	
3 1 9 0	1	-	1	3	(2)	3	(2)	3	-	(2)	3	3	-	
3 1 9 1	1	-	1	3	(2)	3	(2)	3	-	(2)	3	3	-	
3 2 0 0	26,128	23,181	49,309	50,441	(1,132)	50,441	(1,132)	50,441	-	(1,132)	50,441	50,441	-	
3 2 1 0	184	230	46	206	24	206	24	206	-	24	206	206	-	
3 2 1 1	46	184	230	206	24	206	24	206	-	24	206	206	-	
3 2 2 0	16,861	394	17,255	18,581	(1,326)	18,581	(1,326)	18,581	-	(1,326)	18,581	18,581	-	
3 2 2 1	16,861	394	17,255	18,581	(1,326)	18,581	(1,326)	18,581	-	(1,326)	18,581	18,581	-	
3 2 3 0	8,381	856	9,237	5,533	3,704	5,533	3,704	5,533	-	3,704	5,533	5,533	-	
3 2 3 1	8,381	856	9,237	5,533	3,704	5,533	3,704	5,533	-	3,704	5,533	5,533	-	
3 2 5 0	63	20,652	20,715	19,327	1,388	19,327	1,388	19,327	-	1,388	19,327	19,327	-	
3 2 5 1	63	20,652	20,715	19,327	1,388	19,327	1,388	19,327	-	1,388	19,327	19,327	-	
3 2 6 0	50	17	67	6,149	(6,082)	6,149	(6,082)	6,149	-	(6,082)	6,149	6,149	-	
3 2 6 1	50	17	67	6,149	(6,082)	6,149	(6,082)	6,149	-	(6,082)	6,149	6,149	-	
3 2 7 0	6	10	16	36	(20)	36	(20)	36	-	(20)	36	36	-	
3 2 7 1	6	10	16	36	(20)	36	(20)	36	-	(20)	36	36	-	
3 2 9 0	721	1,068	1,789	609	1,180	609	1,180	609	-	1,180	609	609	-	
3 2 9 1	721	1,068	1,789	609	1,180	609	1,180	609	-	1,180	609	609	-	
3 3 0 0	14,718	15,906	30,624	63,847	(33,223)	63,847	(33,223)	63,847	-	(33,223)	63,847	63,847	-	
3 3 1 0	719	2,428	3,147	12,401	(9,254)	12,401	(9,254)	12,401	-	(9,254)	12,401	12,401	-	
3 3 1 1	719	2,428	3,147	12,401	(9,254)	12,401	(9,254)	12,401	-	(9,254)	12,401	12,401	-	
3 3 2 0	90	-	90	32	58	32	58	32	-	58	32	32	-	
3 3 2 1	90	-	90	32	58	32	58	32	-	58	32	32	-	
3 3 3 0	506	6,247	6,753	15,740	(8,987)	15,740	(8,987)	15,740	-	(8,987)	15,740	15,740	-	
3 3 3 1	506	6,247	6,753	15,740	(8,987)	15,740	(8,987)	15,740	-	(8,987)	15,740	15,740	-	
3 3 4 0	6,685	683	7,368	16,588	(9,220)	16,588	(9,220)	16,588	-	(9,220)	16,588	16,588	-	
3 3 4 1	6,685	683	7,368	16,588	(9,220)	16,588	(9,220)	16,588	-	(9,220)	16,588	16,588	-	
3 3 6 0	3,719	3,343	7,062	9,630	(2,568)	9,630	(2,568)	9,630	-	(2,568)	9,630	9,630	-	
3 3 6 1	327	1,142	1,469	3,728	(2,259)	3,728	(2,259)	3,728	-	(2,259)	3,728	3,728	-	
3 3 6 2	33	39	72	99	(27)	99	(27)	99	-	(27)	99	99	-	
3 3 6 3	2,165	1,746	3,911	3,820	91	3,820	91	3,820	-	91	3,820	3,820	-	
3 3 6 4	1,194	416	1,610	1,983	(373)	1,983	(373)	1,983	-	(373)	1,983	1,983	-	
3 3 7 0	-	-	-	54	(54)	54	(54)	54	-	(54)	54	54	-	
3 3 7 1	-	-	-	54	(54)	54	(54)	54	-	(54)	54	54	-	
3 3 8 0	2,867	2,547	5,414	4,758	656	4,758	656	4,758	-	656	4,758	4,758	-	
3 3 8 1	2,867	2,547	5,414	4,758	656	4,758	656	4,758	-	656	4,758	4,758	-	
3 3 9 0	132	658	790	4,644	(3,854)	4,644	(3,854)	4,644	-	(3,854)	4,644	4,644	-	
3 3 9 1	132	658	790	4,644	(3,854)	4,644	(3,854)	4,644	-	(3,854)	4,644	4,644	-	



**GOBIERNO DEL ESTADO DE MORELOS**  
ESTADO DEL EJERCICIO DEL PRESUPUESTO DE EGRESOS POR PARTIDA ESPECIFICA DEL GASTO  
DEL 1° DE ENERO AL 31 DE DICIEMBRE DE 2012  
(MILES DE PESOS)

CAPITULO DEL GASTO	EJERCICIO DEL PRESUPUESTO							C-D	E	D-E	C-E	F	G	F-G
	A	B	C	D	C-D	E	F							
3 4 0 0	12,495	10,189	22,684	20,767	1,917	20,767	-	20,767	-	1,917	20,767	20,767	20,767	-
3 4 1 0	13	8,552	8,565	8,576	(11)	8,576	-	8,576	-	(11)	8,576	8,576	8,576	-
3 4 1 1	13	8,552	8,565	8,576	(11)	8,576	-	8,576	-	(11)	8,576	8,576	8,576	-
3 4 3 0	516	389	905	937	(32)	937	-	937	-	(32)	937	937	937	-
3 4 3 1	516	389	905	937	(32)	937	-	937	-	(32)	937	937	937	-
3 4 5 0	10,651	1,091	11,742	9,463	2,279	9,463	-	9,463	-	2,279	9,463	9,463	9,463	-
3 4 5 1	10,651	1,091	11,742	9,463	2,279	9,463	-	9,463	-	2,279	9,463	9,463	9,463	-
3 4 6 0	49	-	49	-	49	-	-	-	-	49	-	-	-	-
3 4 6 1	49	-	49	-	49	-	-	-	-	49	-	-	-	-
3 4 7 0	1,266	157	1,423	1,791	(368)	1,791	-	1,791	-	(368)	1,791	1,791	1,791	-
3 4 7 1	1,266	157	1,423	1,791	(368)	1,791	-	1,791	-	(368)	1,791	1,791	1,791	-
3 5 0 0	46,301	19,904	66,205	59,800	6,405	59,800	-	59,800	-	6,405	59,800	59,800	59,800	-
3 5 1 0	3,817	809	4,626	4,871	(245)	4,871	-	4,871	-	(245)	4,871	4,871	4,871	-
3 5 1 1	3,817	809	4,626	4,871	(245)	4,871	-	4,871	-	(245)	4,871	4,871	4,871	-
3 5 2 0	1,255	178	1,433	453	980	453	-	453	-	980	453	453	453	-
3 5 2 1	1,255	178	1,433	453	980	453	-	453	-	980	453	453	453	-
3 5 3 0	726	528	1,254	8,097	(6,843)	8,097	-	8,097	-	(6,843)	8,097	8,097	8,097	-
3 5 3 1	726	528	1,254	8,097	(6,843)	8,097	-	8,097	-	(6,843)	8,097	8,097	8,097	-
3 5 4 0	138	13	151	520	(369)	520	-	520	-	(369)	520	520	520	-
3 5 4 1	138	13	151	520	(369)	520	-	520	-	(369)	520	520	520	-
3 5 5 0	14,330	1,156	15,486	10,770	4,716	10,770	-	10,770	-	4,716	10,770	10,770	10,770	-
3 5 5 1	14,330	1,156	15,486	10,770	4,716	10,770	-	10,770	-	4,716	10,770	10,770	10,770	-
3 5 6 0	20,041	16,569	36,610	26,606	10,004	26,606	-	26,606	-	10,004	26,606	26,606	26,606	-
3 5 6 1	20,041	16,569	36,610	26,606	10,004	26,606	-	26,606	-	10,004	26,606	26,606	26,606	-
3 5 7 0	4,396	4,396	4,708	6,596	(1,888)	6,596	-	6,596	-	(1,888)	6,596	6,596	6,596	-
3 5 7 1	4,396	4,396	4,708	6,596	(1,888)	6,596	-	6,596	-	(1,888)	6,596	6,596	6,596	-
3 5 8 0	354	193	547	885	(338)	885	-	885	-	(338)	885	885	885	-
3 5 8 1	354	193	547	885	(338)	885	-	885	-	(338)	885	885	885	-
3 5 9 0	1,244	146	1,390	1,002	388	1,002	-	1,002	-	388	1,002	1,002	1,002	-
3 5 9 1	1,244	146	1,390	1,002	388	1,002	-	1,002	-	388	1,002	1,002	1,002	-
3 6 0 0	652	17,463	18,115	181,337	(163,222)	181,337	-	181,337	-	(163,222)	181,337	181,337	181,337	-
3 6 1 0	387	10,449	10,836	168,315	(157,479)	168,315	-	168,315	-	(157,479)	168,315	168,315	168,315	-
3 6 1 1	387	10,449	10,836	168,315	(157,479)	168,315	-	168,315	-	(157,479)	168,315	168,315	168,315	-
3 6 2 0	-	222	222	211	11	211	-	211	-	11	211	211	211	-
3 6 2 1	-	222	222	211	11	211	-	211	-	11	211	211	211	-
3 6 3 0	151	5,477	5,628	11,305	(5,677)	11,305	-	11,305	-	(5,677)	11,305	11,305	11,305	-
3 6 3 1	151	5,477	5,628	11,305	(5,677)	11,305	-	11,305	-	(5,677)	11,305	11,305	11,305	-
3 6 3 2	-	5,418	5,418	9,524	(4,106)	9,524	-	9,524	-	(4,106)	9,524	9,524	9,524	-
3 6 4 0	27	7	34	28	6	28	-	28	-	6	28	28	28	-
3 6 4 1	27	7	34	28	6	28	-	28	-	6	28	28	28	-
3 6 5 0	-	69	69	221	(152)	221	-	221	-	(152)	221	221	221	-
3 6 5 1	-	69	69	221	(152)	221	-	221	-	(152)	221	221	221	-
3 6 6 0	-	1,233	1,233	1,234	(1)	1,234	-	1,234	-	(1)	1,234	1,234	1,234	-
3 6 6 1	-	1,233	1,233	1,234	(1)	1,234	-	1,234	-	(1)	1,234	1,234	1,234	-
3 6 9 0	87	6	93	23	70	23	-	23	-	70	23	23	23	-

**GOBIERNO DEL ESTADO DE MORELOS**  
ESTADO DEL EJERCICIO DEL PRESUPUESTO DE EGRESOS POR PARTIDA ESPECIFICA DEL GASTO  
DEL 1° DE ENERO AL 31 DE DICIEMBRE DE 2012  
(MILES DE PESOS)

CAPITULO DEL GASTO	EJERCICIO DEL PRESUPUESTO						DEVENGADO	COMPROMETIDO NO DEVENGADO	PRESUPUESTO SIN DEVENGAR	EJERCIDO	PAGADO	CUENTAS POR PAGAR (DEUDA)
	A	B	C	D	C-D	E						
3 6 9 1	87	6	93	23	70	23	-	-	70	23	-	-
3 7 0 0	9,498	2,228	11,726	7,080	4,646	7,080	-	-	4,646	7,080	7,080	-
3 7 1 0	18	352	370	657	(287)	657	-	-	(287)	657	657	-
3 7 1 1	18	352	370	657	(287)	657	-	-	(287)	657	657	-
3 7 2 0	943	136	1,079	582	497	582	-	-	497	582	582	-
3 7 2 1	943	136	1,079	582	497	582	-	-	497	582	582	-
3 7 5 0	5,436	977	6,413	3,102	3,311	3,102	-	-	3,311	3,102	3,102	-
3 7 5 1	1,832	253	2,085	606	1,479	606	-	-	1,479	606	606	-
3 7 5 2	3,604	724	4,328	2,496	1,832	2,496	-	-	1,832	2,496	2,496	-
3 7 6 0	1,000	256	1,256	439	817	439	-	-	817	439	439	-
3 7 6 1	1,000	256	1,256	439	817	439	-	-	817	439	439	-
3 7 8 0	-	1	1	402	(401)	402	-	-	(401)	402	402	-
3 7 8 1	-	1	1	402	(401)	402	-	-	(401)	402	402	-
3 7 9 0	2,101	506	2,607	1,898	709	1,898	-	-	709	1,898	1,898	-
3 7 9 1	2,101	506	2,607	1,898	709	1,898	-	-	709	1,898	1,898	-
3 8 0 0	4,903	899	5,802	3,637	2,165	3,637	-	-	2,165	3,637	3,637	-
3 8 1 0	626	159	785	179	606	179	-	-	606	179	179	-
3 8 1 1	626	159	785	179	606	179	-	-	606	179	179	-
3 8 2 0	402	157	559	210	349	210	-	-	349	210	210	-
3 8 2 1	402	157	559	210	349	210	-	-	349	210	210	-
3 8 3 0	2,576	210	2,786	551	2,235	551	-	-	2,235	551	551	-
3 8 3 1	2,576	210	2,786	551	2,235	551	-	-	2,235	551	551	-
3 8 4 0	70	-	70	1,496	(1,426)	1,496	-	-	(1,426)	1,496	1,496	-
3 8 4 1	70	-	70	1,496	(1,426)	1,496	-	-	(1,426)	1,496	1,496	-
3 8 5 0	1,229	373	1,602	1,201	401	1,201	-	-	401	1,201	1,201	-
3 8 5 1	1,229	373	1,602	1,201	401	1,201	-	-	401	1,201	1,201	-
3 9 0 0	2,074	381	2,455	4,373	(1,918)	4,373	-	-	(1,918)	4,373	4,373	-
3 9 2 0	1,881	300	2,181	1,200	981	1,200	-	-	981	1,200	1,200	-
3 9 2 1	1,881	300	2,181	1,200	981	1,200	-	-	981	1,200	1,200	-
3 9 4 0	24	-	24	-	24	-	-	-	24	-	-	-
3 9 4 1	24	-	24	-	24	-	-	-	24	-	-	-
3 9 5 0	54	15	69	2,008	(1,939)	2,008	-	-	(1,939)	2,008	2,008	-
3 9 5 1	54	15	69	2,008	(1,939)	2,008	-	-	(1,939)	2,008	2,008	-
3 9 6 0	115	66	181	66	115	66	-	-	115	66	66	-
3 9 6 1	115	66	181	66	115	66	-	-	115	66	66	-
3 9 9 0	-	-	-	1,099	(1,099)	1,099	-	-	(1,099)	1,099	1,099	-
3 9 9 1	-	-	-	1,099	(1,099)	1,099	-	-	(1,099)	1,099	1,099	-
<b>4 0 0 0</b>	<b>10,885,997</b>	<b>3,835,307</b>	<b>14,721,304</b>	<b>13,931,538</b>	<b>789,766</b>	<b>13,931,538</b>	<b>-</b>	<b>-</b>	<b>789,766</b>	<b>13,931,538</b>	<b>13,931,538</b>	<b>-</b>
<b>4 1 0 0</b>	<b>2,286,976</b>	<b>1,403,582</b>	<b>3,690,558</b>	<b>3,748,085</b>	<b>(57,527)</b>	<b>3,748,085</b>	<b>-</b>	<b>-</b>	<b>(57,527)</b>	<b>3,748,085</b>	<b>3,748,085</b>	<b>-</b>
4 1 1 0	416,803	505,007	921,810	880,026	41,784	880,026	-	-	41,784	880,026	880,026	-
4 1 1 1	60,030	13,497	73,527	64,950	8,577	64,950	-	-	8,577	64,950	64,950	-
4 1 1 2	3,380	334	3,714	3,905	(191)	3,905	-	-	(191)	3,905	3,905	-
4 1 1 3	7,606	1,068	8,674	9,865	(1,191)	9,865	-	-	(1,191)	9,865	9,865	-

**GOBIERNO DEL ESTADO DE MORELOS**  
**ESTADO DEL EJERCICIO DEL PRESUPUESTO DE EGRESOS POR PARTIDA ESPECIFICA DEL GASTO**  
**DEL 1° DE ENERO AL 31 DE DICIEMBRE DE 2012**  
(MILES DE PESOS)

CAPITULO DEL GASTO	EJERCICIO DEL PRESUPUESTO							C-D	D-E	C-E	F	G	F-G
	A	B	C	D	E	F	G						
4 1 1 4	-	145	145	1,300	1,300	(1,155)	-	1,300	(1,155)	1,300	1,300	1,300	-
4 1 1 5	1,300	-	-	1,300	1,300	1,300	-	-	1,300	-	-	-	-
4 1 1 6	54,228	101,212	155,440	153,738	153,738	1,702	-	153,738	1,702	153,738	153,738	153,738	-
4 1 1 7	35,000	213,545	248,545	221,006	221,006	27,539	-	221,006	27,539	221,006	221,006	221,006	-
4 1 1 8	11,000	10,000	21,000	34,572	34,572	(13,572)	-	34,572	(13,572)	34,572	34,572	34,572	-
4 1 1 10	-	-	-	28,000	28,000	(28,000)	-	28,000	(28,000)	28,000	28,000	28,000	-
4 1 1 11	1,500	198	1,698	1,450	1,450	248	-	1,450	248	1,450	1,450	1,450	-
4 1 1 12	42,000	-	42,000	-	-	42,000	-	-	42,000	-	-	-	-
4 1 1 13	1,370	5,148	6,518	4,925	4,925	1,593	-	4,925	1,593	4,925	4,925	4,925	-
4 1 1 14	5,480	21,734	27,214	27,214	27,214	-	-	27,214	-	27,214	27,214	27,214	-
4 1 1 15	100	-	100	-	-	100	-	-	100	-	-	-	-
4 1 1 16	2,616	-	2,616	1,408	1,408	1,208	-	1,408	1,208	1,408	1,408	1,408	-
4 1 1 17	188,268	127,889	316,157	316,157	316,157	-	-	316,157	-	316,157	316,157	316,157	-
4 1 1 18	2,325	8,687	11,012	9,536	9,536	1,476	-	9,536	1,476	9,536	9,536	9,536	-
4 1 1 19	600	1,550	2,150	-	-	2,150	-	-	2,150	-	-	-	-
4 1 1 20	-	-	-	2,000	2,000	(2,000)	-	2,000	(2,000)	2,000	2,000	2,000	-
4 1 2 0	339,982	84,052	424,034	421,387	421,387	2,647	-	421,387	2,647	421,387	421,387	421,387	-
4 1 2 1	339,982	84,052	424,034	421,387	421,387	2,647	-	421,387	2,647	421,387	421,387	421,387	-
4 1 3 0	486,119	11,183	497,302	487,787	487,787	9,515	-	487,787	9,515	487,787	487,787	487,787	-
4 1 3 1	381,228	11,087	392,315	381,122	381,122	11,193	-	381,122	11,193	381,122	381,122	381,122	-
4 1 3 2	15,303	96	15,399	16,118	16,118	(719)	-	16,118	(719)	16,118	16,118	16,118	-
4 1 3 3	19,725	-	19,725	20,354	20,354	(629)	-	20,354	(629)	20,354	20,354	20,354	-
4 1 3 4	1,104	-	1,104	1,104	1,104	-	-	1,104	-	1,104	1,104	1,104	-
4 1 3 5	283	-	283	613	613	(330)	-	613	(330)	613	613	613	-
4 1 3 7	68,476	-	68,476	68,476	68,476	-	-	68,476	-	68,476	68,476	68,476	-
4 1 4 0	977,267	301,010	1,278,277	1,247,541	1,247,541	30,736	-	1,247,541	30,736	1,247,541	1,247,541	1,247,541	-
4 1 4 1	925,939	290,022	1,215,961	1,161,274	1,161,274	54,687	-	1,161,274	54,687	1,161,274	1,161,274	1,161,274	-
4 1 4 2	9,243	-	9,243	16,656	16,656	(7,413)	-	16,656	(7,413)	16,656	16,656	16,656	-
4 1 4 3	38,256	-	38,256	41,366	41,366	(3,110)	-	41,366	(3,110)	41,366	41,366	41,366	-
4 1 4 4	1,992	10,988	12,980	25,096	25,096	(12,116)	-	25,096	(12,116)	25,096	25,096	25,096	-
4 1 4 5	1,837	-	1,837	3,149	3,149	(1,312)	-	3,149	(1,312)	3,149	3,149	3,149	-
4 1 5 0	48,893	502,149	551,042	694,568	694,568	(143,526)	-	694,568	(143,526)	694,568	694,568	694,568	-
4 1 5 1	39,406	501,855	541,261	693,461	693,461	(152,200)	-	693,461	(152,200)	693,461	693,461	693,461	-
4 1 5 2	8,915	-	8,915	263	263	8,652	-	263	8,652	263	263	263	-
4 1 5 3	-	6	6	50	50	(44)	-	50	(44)	50	50	50	-
4 1 5 4	572	288	860	794	794	66	-	794	66	794	794	794	-
4 1 6 0	9,500	-	9,500	9,500	9,500	-	-	9,500	-	9,500	9,500	9,500	-
4 1 6 1	9,500	-	9,500	9,500	9,500	-	-	9,500	-	9,500	9,500	9,500	-
4 1 7 0	8,412	181	8,593	7,276	7,276	1,317	-	7,276	1,317	7,276	7,276	7,276	-
4 1 7 1	5,236	181	5,417	4,815	4,815	602	-	4,815	602	4,815	4,815	4,815	-
4 1 7 2	169	-	169	66	66	103	-	66	103	66	66	66	-
4 1 7 3	3,007	-	3,007	2,395	2,395	612	-	2,395	612	2,395	2,395	2,395	-
4 2 0	8,139,866	2,155,146	10,295,012	9,324,044	9,324,044	970,968	-	9,324,044	970,968	9,324,044	9,324,044	9,324,044	-
4 2 1 0	8,139,866	2,155,146	10,295,012	9,324,044	9,324,044	970,968	-	9,324,044	970,968	9,324,044	9,324,044	9,324,044	-
4 2 1 1	1,071,154	524,049	1,595,203	1,606,852	1,606,852	(11,649)	-	1,606,852	(11,649)	1,606,852	1,606,852	1,606,852	-
4 2 1 2	23,732	264	23,996	21,798	21,798	2,198	-	21,798	2,198	21,798	21,798	21,798	-
4 2 1 3	68,100	22,239	90,339	94,111	94,111	(3,772)	-	94,111	(3,772)	94,111	94,111	94,111	-

**GOBIERNO DEL ESTADO DE MORELOS**  
ESTADO DEL EJERCICIO DEL PRESUPUESTO DE EGRESOS POR PARTIDA ESPECIFICA DEL GASTO  
DEL 1° DE ENERO AL 31 DE DICIEMBRE DE 2012  
(MILES DE PESOS)

CAPITULO DEL GASTO	EJERCICIO DEL PRESUPUESTO										C-E	F	G	F-G
	A	B	C	D	C-D	E	D-E	C-E	F	G				
4 2 1 4	982,976	33,683	1,016,659	823,547	193,112	823,547	-	193,112	823,547	-	823,547	823,547	-	-
4 2 1 5	2,344	10,718	13,062	12,531	531	12,531	-	531	12,531	-	12,531	12,531	-	-
4 2 1 6	-	-	-	353,009	(353,009)	353,009	-	(353,009)	353,009	-	353,009	353,009	-	-
4 2 1 8	5,991,560	1,486,104	7,477,664	5,875,979	1,601,685	5,875,979	-	1,601,685	5,875,979	-	5,875,979	5,875,979	-	-
4 2 1 9	-	-	4,178	167,925	(163,747)	167,925	-	(163,747)	167,925	-	167,925	167,925	-	-
4 2 1 10	-	71,360	71,360	352,852	(281,492)	352,852	-	(281,492)	352,852	-	352,852	352,852	-	-
4 2 1 12	-	2,551	2,551	15,440	(12,889)	15,440	-	(12,889)	15,440	-	15,440	15,440	-	-
4 3 0 0	-	-	-	52,478	(52,478)	52,478	-	(52,478)	52,478	-	52,478	52,478	-	-
4 3 1 0	-	-	-	25,222	(25,222)	25,222	-	(25,222)	25,222	-	25,222	25,222	-	-
4 3 1 1	-	-	-	25,222	(25,222)	25,222	-	(25,222)	25,222	-	25,222	25,222	-	-
4 3 2 0	-	-	-	3,670	(3,670)	3,670	-	(3,670)	3,670	-	3,670	3,670	-	-
4 3 2 1	-	-	-	3,670	(3,670)	3,670	-	(3,670)	3,670	-	3,670	3,670	-	-
4 3 3 0	-	-	-	30	(30)	30	-	(30)	30	-	30	30	-	-
4 3 3 1	-	-	-	30	(30)	30	-	(30)	30	-	30	30	-	-
4 3 9 0	-	-	-	23,556	(23,556)	23,556	-	(23,556)	23,556	-	23,556	23,556	-	-
4 3 9 1	-	-	-	23,556	(23,556)	23,556	-	(23,556)	23,556	-	23,556	23,556	-	-
4 4 0 0	168,749	65,979	234,728	196,567	38,161	196,567	-	38,161	196,567	-	196,567	196,567	-	-
4 4 1 0	16,500	13,067	29,567	19,739	9,828	19,739	-	9,828	19,739	-	19,739	19,739	-	-
4 4 1 1	16,500	12,970	29,470	19,731	9,739	19,731	-	9,739	19,731	-	19,731	19,731	-	-
4 4 1 2	-	97	97	8	89	8	-	89	8	-	8	8	-	-
4 4 2 0	-	309	309	17,100	(16,791)	17,100	-	(16,791)	17,100	-	17,100	17,100	-	-
4 4 2 1	-	309	309	17,100	(16,791)	17,100	-	(16,791)	17,100	-	17,100	17,100	-	-
4 4 5 0	2,200	1,231	3,431	1,100	2,331	1,100	-	2,331	1,100	-	1,100	1,100	-	-
4 4 5 1	2,200	1,231	3,431	1,100	2,331	1,100	-	2,331	1,100	-	1,100	1,100	-	-
4 4 7 0	140,049	47,563	187,612	144,571	43,041	144,571	-	43,041	144,571	-	144,571	144,571	-	-
4 4 7 1	136,737	47,452	184,189	106,539	77,650	106,539	-	77,650	106,539	-	106,539	106,539	-	-
4 4 7 2	3,312	111	3,423	38,032	(34,609)	38,032	-	(34,609)	38,032	-	38,032	38,032	-	-
4 4 8 0	10,000	3,809	13,809	14,057	(248)	14,057	-	(248)	14,057	-	14,057	14,057	-	-
4 4 8 1	5,000	3,392	8,392	9,474	(1,082)	9,474	-	(1,082)	9,474	-	9,474	9,474	-	-
4 4 8 2	5,000	417	5,417	4,583	834	4,583	-	834	4,583	-	4,583	4,583	-	-
4 5 0 0	290,406	210,600	501,006	568,476	(67,470)	568,476	-	(67,470)	568,476	-	568,476	568,476	-	-
4 5 1 0	72,406	12,773	85,179	230,754	(145,575)	230,754	-	(145,575)	230,754	-	230,754	230,754	-	-
4 5 1 1	71,881	12,760	84,641	230,216	(145,575)	230,216	-	(145,575)	230,216	-	230,216	230,216	-	-
4 5 1 2	525	13	538	538	-	538	-	-	538	-	538	538	-	-
4 5 2 0	218,000	197,827	415,827	337,722	78,105	337,722	-	78,105	337,722	-	337,722	337,722	-	-
4 5 2 1	106,000	937	106,937	106,832	105	106,832	-	105	106,832	-	106,832	106,832	-	-
4 5 2 2	112,000	196,890	308,890	230,890	78,000	230,890	-	78,000	230,890	-	230,890	230,890	-	-
4 6 0 0	-	-	-	41,888	(41,888)	41,888	-	(41,888)	41,888	-	41,888	41,888	-	-
4 6 1 0	-	-	-	41,888	(41,888)	41,888	-	(41,888)	41,888	-	41,888	41,888	-	-
4 6 1 1	-	-	-	41,888	(41,888)	41,888	-	(41,888)	41,888	-	41,888	41,888	-	-
5 0 0 0	5,000	800	5,800	83,116	(77,316)	83,116	-	(77,316)	83,116	-	83,116	83,116	-	-
5 1 0 0	3,000	484	3,484	20,948	(17,464)	20,948	-	(17,464)	20,948	-	20,948	20,948	-	-
5 1 1 0	1,000	47	1,047	4,282	(3,235)	4,282	-	(3,235)	4,282	-	4,282	4,282	-	-

**GOBIERNO DEL ESTADO DE MORELOS**  
ESTADO DEL EJERCICIO DEL PRESUPUESTO DE EGRESOS POR PARTIDA ESPECIFICA DEL GASTO  
DEL 1° DE ENERO AL 31 DE DICIEMBRE DE 2012  
(MILES DE PESOS)

CAPITULO DEL GASTO	EJERCICIO DEL PRESUPUESTO										C-E	F	G	F-G
	A	B	C	D	C-D	E	D-E	C-E	F	G				
5 1 1 1	1,000	47	1,047	4,282	(3,235)	4,282	(3,235)	-	(3,235)	4,282	-	4,282	4,282	-
5 1 2 0	-	233	233	311	(78)	311	(78)	-	(78)	311	-	311	311	-
5 1 2 1	-	233	233	311	(78)	311	(78)	-	(78)	311	-	311	311	-
5 1 3 0	-	27	27	27	-	27	-	-	-	27	-	27	27	-
5 1 3 1	-	27	27	27	-	27	-	-	-	27	-	27	27	-
5 1 5 0	2,000	138	2,138	15,444	(13,306)	15,444	(13,306)	-	(13,306)	15,444	-	15,444	15,444	-
5 1 5 1	2,000	138	2,138	15,444	(13,306)	15,444	(13,306)	-	(13,306)	15,444	-	15,444	15,444	-
5 1 9 0	-	39	39	884	(845)	884	(845)	-	(845)	884	-	884	884	-
5 1 9 1	-	39	39	884	(845)	884	(845)	-	(845)	884	-	884	884	-
5 2 0 0	-	7	7	2,188	(2,181)	2,188	(2,181)	-	(2,181)	2,188	-	2,188	2,188	-
5 2 1 0	-	6	6	317	(311)	317	(311)	-	(311)	317	-	317	317	-
5 2 1 1	-	6	6	317	(311)	317	(311)	-	(311)	317	-	317	317	-
5 2 3 0	-	-	-	1,867	(1,867)	1,867	(1,867)	-	(1,867)	1,867	-	1,867	1,867	-
5 2 3 1	-	-	-	1,867	(1,867)	1,867	(1,867)	-	(1,867)	1,867	-	1,867	1,867	-
5 2 9 0	-	1	1	4	(3)	4	(3)	-	(3)	4	-	4	4	-
5 2 9 1	-	1	1	4	(3)	4	(3)	-	(3)	4	-	4	4	-
5 3 0 0	-	-	-	4	(4)	4	(4)	-	(4)	4	-	4	4	-
5 3 1 0	-	-	-	4	(4)	4	(4)	-	(4)	4	-	4	4	-
5 3 1 1	-	-	-	4	(4)	4	(4)	-	(4)	4	-	4	4	-
5 4 0 0	2,000	-	2,000	17,190	(15,190)	17,190	(15,190)	-	(15,190)	17,190	-	17,190	17,190	-
5 4 1 0	2,000	-	2,000	17,190	(15,190)	17,190	(15,190)	-	(15,190)	17,190	-	17,190	17,190	-
5 4 1 1	2,000	-	2,000	17,190	(15,190)	17,190	(15,190)	-	(15,190)	17,190	-	17,190	17,190	-
5 6 0 0	-	309	309	25,848	(25,539)	25,848	(25,539)	-	(25,539)	25,848	-	25,848	25,848	-
5 6 2 0	-	-	-	13	(13)	13	(13)	-	(13)	13	-	13	13	-
5 6 2 1	-	-	-	13	(13)	13	(13)	-	(13)	13	-	13	13	-
5 6 3 0	-	-	-	33	(33)	33	(33)	-	(33)	33	-	33	33	-
5 6 3 1	-	-	-	33	(33)	33	(33)	-	(33)	33	-	33	33	-
5 6 4 0	-	-	-	1,522	(1,522)	1,522	(1,522)	-	(1,522)	1,522	-	1,522	1,522	-
5 6 4 1	-	-	-	1,522	(1,522)	1,522	(1,522)	-	(1,522)	1,522	-	1,522	1,522	-
5 6 5 0	-	290	290	23,718	(23,428)	23,718	(23,428)	-	(23,428)	23,718	-	23,718	23,718	-
5 6 5 1	-	290	290	23,718	(23,428)	23,718	(23,428)	-	(23,428)	23,718	-	23,718	23,718	-
5 6 6 0	-	-	-	9	(9)	9	(9)	-	(9)	9	-	9	9	-
5 6 6 1	-	-	-	9	(9)	9	(9)	-	(9)	9	-	9	9	-
5 6 7 0	-	19	19	31	(12)	31	(12)	-	(12)	31	-	31	31	-
5 6 7 1	-	19	19	31	(12)	31	(12)	-	(12)	31	-	31	31	-
5 6 9 0	-	-	-	522	(522)	522	(522)	-	(522)	522	-	522	522	-
5 6 9 1	-	-	-	522	(522)	522	(522)	-	(522)	522	-	522	522	-
5 8 0 0	-	-	-	14,455	(14,455)	14,455	(14,455)	-	(14,455)	14,455	-	14,455	14,455	-
5 8 1 0	-	-	-	14,455	(14,455)	14,455	(14,455)	-	(14,455)	14,455	-	14,455	14,455	-
5 8 1 1	-	-	-	14,455	(14,455)	14,455	(14,455)	-	(14,455)	14,455	-	14,455	14,455	-
5 9 0 0	-	-	-	2,483	(2,483)	2,483	(2,483)	-	(2,483)	2,483	-	2,483	2,483	-



GOBIERNO DEL ESTADO DE MORELOS

ESTADO DEL EJERCICIO DEL PRESUPUESTO DE EGRESOS POR PARTIDA ESPECIFICA DEL GASTO  
DEL 1° DE ENERO AL 31 DE DICIEMBRE DE 2012  
(MILES DE PESOS)

CAPITULO DEL GASTO	EJERCICIO DEL PRESUPUESTO						C-D	D-E	C-E	F	G	F-G
	A	B	C	D	E	F						
6 2 2 4	-	-	-	26,872	(26,872)	26,872	-	(26,872)	26,872	26,872	26,872	-
6 2 2 5	-	-	-	2,054	(2,054)	2,054	-	(2,054)	2,054	2,054	2,054	-
6 2 2 6	-	-	-	187	(187)	187	-	(187)	187	187	187	-
6 2 4 0	-	-	-	29	(29)	29	-	(29)	29	29	29	-
6 2 4 6	-	-	-	29	(29)	29	-	(29)	29	29	29	-
6 2 7 0	-	-	-	4,296	(4,296)	4,296	-	(4,296)	4,296	4,296	4,296	-
6 2 7 6	-	-	-	4,296	(4,296)	4,296	-	(4,296)	4,296	4,296	4,296	-
6 3 0 0	-	-	-	976	(976)	976	-	(976)	976	976	976	-
6 3 2 0	-	-	-	976	(976)	976	-	(976)	976	976	976	-
6 3 2 1	-	-	-	976	(976)	976	-	(976)	976	976	976	-
<b>8 0 0 0</b>	<b>2,876,580</b>	<b>400,606</b>	<b>3,277,186</b>	<b>3,512,688</b>	<b>(235,502)</b>	<b>3,512,688</b>	<b>-</b>	<b>(235,502)</b>	<b>3,512,688</b>	<b>3,512,688</b>	<b>3,512,688</b>	<b>-</b>
8 1 0 0	1,974,335	345,885	2,320,220	1,946,001	374,219	1,946,001	-	374,219	1,946,001	1,946,001	1,946,001	-
8 1 1 0	1,367,333	216,396	1,583,729	1,303,762	279,967	1,303,762	-	279,967	1,303,762	1,303,762	1,303,762	-
8 1 1 1	1,367,333	216,396	1,583,729	1,303,762	279,967	1,303,762	-	279,967	1,303,762	1,303,762	1,303,762	-
8 1 2 0	406,853	61,547	468,400	440,995	27,405	440,995	-	27,405	440,995	440,995	440,995	-
8 1 2 1	406,853	61,547	468,400	440,995	27,405	440,995	-	27,405	440,995	440,995	440,995	-
8 1 3 0	200,149	47,852	248,001	201,244	46,757	201,244	-	46,757	201,244	201,244	201,244	-
8 1 3 1	25,893	8,654	34,547	31,163	3,384	31,163	-	3,384	31,163	31,163	31,163	-
8 1 3 2	2,830	4,543	7,373	7,373	7,373	7,373	-	7,373	7,373	7,373	7,373	-
8 1 3 3	14,980	5,658	20,638	19,495	1,143	19,495	-	1,143	19,495	19,495	19,495	-
8 1 3 4	-	4,859	4,859	4,859	4,859	4,859	-	4,859	4,859	4,859	4,859	-
8 1 3 5	-	4,859	4,859	4,859	4,859	4,859	-	4,859	4,859	4,859	4,859	-
8 1 3 6	73,720	17,908	91,628	69,301	22,327	69,301	-	22,327	69,301	69,301	69,301	-
8 1 3 7	82,726	170	82,896	62,993	19,903	62,993	-	19,903	62,993	62,993	62,993	-
8 1 5 0	-	6,060	6,060	6,060	6,060	6,060	-	6,060	6,060	6,060	6,060	-
8 1 5 1	-	20,090	20,090	20,090	20,090	20,090	-	20,090	20,090	20,090	20,090	-
8 3 0 0	901,273	-	901,273	1,281,403	(380,130)	1,281,403	-	(380,130)	1,281,403	1,281,403	1,281,403	-
8 3 2 0	797,225	-	797,225	1,177,775	(380,550)	1,177,775	-	(380,550)	1,177,775	1,177,775	1,177,775	-
8 3 2 1	-	-	-	380,550	(380,550)	380,550	-	(380,550)	380,550	380,550	380,550	-
8 3 2 2	797,225	-	797,225	797,225	797,225	797,225	-	797,225	797,225	797,225	797,225	-
8 3 3 0	104,048	-	104,048	104,048	-	104,048	-	-	104,048	104,048	104,048	-
8 3 3 2	104,048	-	104,048	104,048	-	104,048	-	-	104,048	104,048	104,048	-
8 3 5 0	-	-	-	(420)	420	(420)	-	420	(420)	(420)	(420)	-
8 3 5 1	-	-	-	(420)	420	(420)	-	420	(420)	(420)	(420)	-
8 5 0 0	972	54,721	55,693	285,284	(229,591)	285,284	-	(229,591)	285,284	285,284	285,284	-
8 5 1 0	-	50,221	50,221	159,408	(109,187)	159,408	-	(109,187)	159,408	159,408	159,408	-
8 5 1 1	-	50,221	50,221	159,408	(109,187)	159,408	-	(109,187)	159,408	159,408	159,408	-
8 5 3 0	972	4,500	5,472	125,876	(120,404)	125,876	-	(120,404)	125,876	125,876	125,876	-
8 5 3 1	972	4,500	5,472	125,876	(120,404)	125,876	-	(120,404)	125,876	125,876	125,876	-
<b>9 0 0 0</b>	<b>191,177</b>	<b>-</b>	<b>191,177</b>	<b>183,430</b>	<b>7,747</b>	<b>183,430</b>	<b>-</b>	<b>7,747</b>	<b>183,430</b>	<b>183,430</b>	<b>183,430</b>	<b>-</b>
9 1 0 0	90,033	-	90,033	73,915	16,118	73,915	-	16,118	73,915	73,915	73,915	-



**GOBIERNO DEL ESTADO DE MORELOS**  
ESTADO DEL EJERCICIO DEL PRESUPUESTO DE EGRESOS POR PARTIDA ESPECIFICA DEL GASTO  
DEL 1° DE ENERO AL 31 DE DICIEMBRE DE 2012  
(MILES DE PESOS)

CAPITULO DEL GASTO	EJERCICIO DEL PRESUPUESTO	PRESUPUESTO DE EGRESOS APROBADO		B	PRESUPUESTO VIGENTE		D	PRESUPUESTO DISPONIBLE PARA COMPROMETER		E	D-E	C-E	F	G	F-G
		A			C			C-D							
9 1 1 0	Amortización de la deuda interna con instituciones de crédito	90,033	-	90,033	73,915	16,118	73,915	-	16,118	73,915	-	16,118	73,915	73,915	-
9 1 1 1	Amortización de la deuda interna con instituciones de crédito	90,033	-	90,033	73,915	16,118	73,915	-	16,118	73,915	-	16,118	73,915	73,915	-
9 2 0 0	Intereses de la deuda pública	96,914	-	96,914	92,534	4,380	92,534	-	4,380	92,534	-	4,380	92,534	92,534	-
9 2 1 0	Intereses de la deuda interna con instituciones de crédito	96,914	-	96,914	92,534	4,380	92,534	-	4,380	92,534	-	4,380	92,534	92,534	-
9 2 1 1	Intereses de la deuda interna con instituciones de crédito	96,914	-	96,914	92,534	4,380	92,534	-	4,380	92,534	-	4,380	92,534	92,534	-
9 3 0 0	Comisiones de la deuda pública	75	-	75	-	75	-	-	75	-	-	75	-	-	-
9 3 1 0	Comisiones de la deuda pública interna	75	-	75	-	75	-	-	75	-	-	75	-	-	-
9 3 1 1	Comisiones de la deuda pública interna	75	-	75	-	75	-	-	75	-	-	75	-	-	-
9 4 0 0	Gastos de la deuda pública	4,155	-	4,155	16,981	(12,826)	16,981	-	(12,826)	16,981	-	(12,826)	16,981	16,981	-
9 4 1 0	Gastos de la deuda pública interna	4,155	-	4,155	16,981	(12,826)	16,981	-	(12,826)	16,981	-	(12,826)	16,981	16,981	-
9 4 1 1	Gastos de la deuda pública interna	4,155	-	4,155	16,981	(12,826)	16,981	-	(12,826)	16,981	-	(12,826)	16,981	16,981	-
<b>SUMAN LOS EGRESOS:</b>		15,608,952	4,645,057	20,254,009	20,383,353	(129,344)	20,383,353	-	(129,344)	20,383,353	-	(129,344)	20,383,353	20,383,353	-

GOBIERNO DEL ESTADO DE MORELOS  
CLASIFICACION ADMINISTRATIVA  
POR EL PERIODO DEL 1° DE OCTUBRE AL 31 DE DICIEMBRE DE 2012  
(MILES DE PESOS)

ORDEN DE GOBIERNO	SECTOR PUBLICO NO FINANCIERO O FINANCIERO	SECTOR DE LA ECONOMÍA	SUBSECTOR DE LA ECONOMÍA	ENTE PÚBLICO	DEPENDENCIA	SUB DEPENDENCIA	UNIDAD RESPONSABLE DE GASTO	UNIDAD RESPONSABLE DEL GASTO	IMPORTE
2	0	0	0	0	0	0	0	<b>Sector Público de las Entidades Federativas</b>	<b>5,627,680</b>
2	1	0	0	0	0	0	0	<b>Sector Público No Financiero</b>	<b>5,627,680</b>
2	1	1	0	0	0	0	0	<b>Gobierno General Estatal</b>	<b>5,622,898</b>
2	1	1	1	0	0	0	0	<b>Gobierno del Estado de Morelos</b>	<b>2,336,686</b>
2	1	1	1	1	0	0	0	<i>Poder Ejecutivo</i>	1,857,259
2	1	1	1	1	1	0	0	Secretaría Ejecutiva de la Gubernatura	46,355
2	1	1	1	1	2	0	0	Secretaría de Gobierno	47,820
2	1	1	1	1	3	0	0	Secretaría de Hacienda	94,313
2	1	1	1	1	4	0	0	Secretaría de Economía	14,326
2	1	1	1	1	5	0	0	Secretaría de Desarrollo Agropecuario	61,486
2	1	1	1	1	6	0	0	Secretaría de Obras Públicas	109,171
2	1	1	1	1	7	0	0	Secretaría de Educación	19,670
2	1	1	1	1	8	0	0	Secretaría de Salud	3,886
2	1	1	1	1	9	0	0	Procuraduría General de Justicia	131,409
2	1	1	1	1	10	0	0	Secretaría de Administración	299,072
2	1	1	1	1	11	0	0	Secretaría de la Contraloría	12,770
2	1	1	1	1	13	0	0	Representación del Poder Ejecutivo del Estado	806
2	1	1	1	1	14	0	0	Secretaría de Seguridad Pública	337,635
2	1	1	1	1	15	0	0	Consejería Jurídica	5,490
2	1	1	1	1	16	0	0	Secretaría de Turismo	6,170
2	1	1	1	1	17	0	0	Secretaría de Desarrollo Social	55,151
2	1	1	1	1	18	0	0	Secretaría del Trabajo	17,961
2	1	1	1	1	20	1	2	Secretariado Ejecutivo del Sistema Estatal de Seguridad Pública	22,930
2	1	1	1	1	21	2	1	Consejo Estatal de Población	921
2	1	1	1	1	22	2	2	Instituto Estatal de Protección Civil	3,605
2	1	1	1	1	23	8	1	Régimen Estatal de Protección Social en Salud	387,735
2	1	1	1	1	24	7	1	Coordinación Estatal del Subsistema de Preparatoria Abierta	1,190
2	1	1	1	1	25	7	2	Instituto Estatal de Documentación de Morelos	1,069
2	1	1	1	1	26	17	1	Instituto Morelense de la Juventud	1,364
2	1	1	1	1	29	1	1	Secretaría de Cultura	25,731
2	1	1	1	1	30	1	1	Secretaría de Desarrollo Sustentable	4,567
2	1	1	1	1	31	1	1	Secretaría de Innovación y Tecnología	2,721
2	1	1	1	1	32	1	1	Secretaría de Movilidad y transporte	2,514
2	1	1	1	1	33	1	1	Secretaría de Información y Comunicación	20,955
2	1	1	1	1	34	1	1	Comisión de Desarrollo e Infraestructura del Estado	325
2	1	1	1	1	99	9	9	Poder Ejecutivo (Instituciones No Sectorizadas)	118,141
2	1	1	1	2	0	0	0	<i>Poder Legislativo</i>	80,748
2	1	1	1	2	1	0	0	Congreso del Estado	77,000
2	1	1	1	2	2	0	0	Dirección de Radio y Televisión del Congreso del Estado	2,500
2	1	1	1	2	3	0	0	Auditoría Superior de Fiscalización	1,248

GOBIERNO DEL ESTADO DE MORELOS  
CLASIFICACION ADMINISTRATIVA  
POR EL PERIODO DEL 1° DE OCTUBRE AL 31 DE DICIEMBRE DE 2012  
(MILES DE PESOS)

ORDEN DE GOBIERNO	SECTOR PUBLICO NO FINANCIERO O FINANCIERO	SECTOR DE LA ECONOMIA	SUBSECTOR DE LA ECONOMIA	ENTE PÚBLICO	DEPENDENCIA	SUB DEPENDENCIA	UNIDAD RESPONSABLE DE GASTO	UNIDAD RESPONSABLE DEL GASTO	IMPORTE
2	1	1	1	3	0	0	0	<i>Poder Judicial</i>	107,129
2	1	1	1	3	1	0	0	Tribunal Superior de Justicia	94,625
2	1	1	1	3	2	0	0	Tribunal Contencioso Administrativo	4,556
2	1	1	1	3	3	0	0	Tribunal Estatal Electoral	2,559
2	1	1	1	3	4	0	0	Tribunal Unitario de Justicia Oral para Adolescentes	5,389
2	1	1	1	4	0	0	0	<i>Organismos Autónomos</i>	291,550
2	1	1	1	4	1	0	0	Instituto Estatal Electoral	34,699
2	1	1	1	4	2	0	0	Comisión Estatal de Derechos Humanos	5,212
2	1	1	1	4	3	0	0	Instituto de Desarrollo y Fortalecimiento Municipal de Morelos	3,314
2	1	1	1	4	4	0	0	Instituto Morelense de Información Pública y Estadística	5,230
2	1	1	1	4	5	0	0	Universidad Autónoma del Estado de Morelos	243,095
2	1	1	2	0	0	0	0	<b>Entidades Paraestatales y Fideicomisos No Empresariales y No Financieros</b>	<b>3,286,212</b>
2	1	1	2	1	0	0	0	<i>Entidades Paraestatales No Empresariales y No Financieros</i>	3,088,906
2	1	1	2	1	1	1	1	Comisión Estatal del Agua y Medio Ambiente	59,579
2	1	1	2	1	2	2	1	Instituto Pro veteranos de la Revolución del Sur	141
2	1	1	2	1	3	2	2	Comisión Estatal de Reservas Territoriales	2,246
2	1	1	2	1	4	2	3	Instituto del Registro Público de la Propiedad y del Comercio	7,723
2	1	1	2	1	5	4	1	Consejo de Ciencia y Tecnología del Estado de Morelos	9,407
2	1	1	2	1	6	4	2	Instituto Morelense para el Financiamiento del Sector Productivo	1,023
2	1	1	2	1	7	4	3	Centro Regional de Innovación y Desarrollo Artesanal	942
2	1	1	2	1	8	6	1	Instituto Estatal de Infraestructura Educativa	27,009
2	1	1	2	1	9	6	2	Operador de Carreteras de Cuota	2,202
2	1	1	2	1	10	7	1	Colegio de Bachilleres del Estado de Morelos	19,436
2	1	1	2	1	11	7	2	Universidad Politécnica del Estado de Morelos	14,147
2	1	1	2	1	12	7	3	Centro de Investigación y Docencia en Humanidades del Estado de Morelos	4,053
2	1	1	2	1	13	7	4	Colegio de Educación Profesional Técnica del Estado de Morelos	23,781
2	1	1	2	1	14	7	5	Instituto de Cultura del Estado de Morelos	2,614
2	1	1	2	1	15	7	6	Instituto de Educación Básica del Estado de Morelos	2,219,219
2	1	1	2	1	16	7	7	Instituto Estatal de Educación para Adultos	18,884
2	1	1	2	1	17	7	8	Colegio de Estudios Científicos y Tecnológicos del Estado de Morelos	14,741
2	1	1	2	1	18	7	9	Universidad Tecnológica Emiliano Zapata	10,403
2	1	1	2	1	19	7	10	Centro Morelense de las Artes del Estado de Morelos	4,902
2	1	1	2	1	20	8	1	Comisión Estatal de Arbitraje Médico	1,534
2	1	1	2	1	21	8	2	Hospital del Niño Morelense	46,075
2	1	1	2	1	22	8	3	Servicios de Salud de Morelos	472,733
2	1	1	2	1	23	10	1	Comisión Estatal de Mejora Regulatoria	2,056
2	1	1	2	1	24	17	1	Instituto de Vivienda del Estado de Morelos	5,579
2	1	1	2	1	25	17	2	Instituto del Deporte y Cultura Física del Estado de Morelos	5,842
2	1	1	2	1	26	17	3	Sistema para el Desarrollo Integral de la Familia del Estado de Morelos	68,682
2	1	1	2	1	27	17	4	Instituto de la Mujer para el Estado de Morelos	3,527
2	1	1	2	1	27	18	1	Tribunal Estatal de Conciliación y Arbitraje	3,395
2	1	1	2	1	28	18	2	Instituto de Capacitación para el Trabajo del Estado de Morelos	6,137

GOBIERNO DEL ESTADO DE MORELOS  
CLASIFICACION ADMINISTRATIVA  
POR EL PERIODO DEL 1° DE OCTUBRE AL 31 DE DICIEMBRE DE 2012  
(MILES DE PESOS)

ORDEN DE GOBIERNO	SECTOR PUBLICO NO FINANCIERO O FINANCIERO	SECTOR DE LA ECONOMÍA	SUBSECTOR DE LA ECONOMÍA	ENTE PÚBLICO	DEPENDENCIA	SUB DEPENDENCIA	UNIDAD RESPONSABLE DE GASTO	UNIDAD RESPONSABLE DEL GASTO	IMPORTE
2	1	1	2	1	30	7	12	Universidad Tecnológica del Sur del Estado de Morelos	1,448
2	1	1	2	1	31	30	1	Comisión Estatal del Agua	29,446
2	1	1	2	2	0	0	0	<i>Fideicomisos No Empresariales y No Financieros</i>	197,306
2	1	1	2	2	1	4	1	Fideicomiso Ejecutivo del Fondo de Competitividad	192,276
2	1	1	2	2	3	4	2	Fideicomiso del Fondo de Desarrollo Empresarial y Promoción de la Inversión	-
2	1	1	2	2	5	16	1	Fideicomiso Lago de Tequesquitengo	500
2	1	1	2	2	6	16	2	Fideicomiso Turismo Morelos	4,530
<b>2</b>	<b>1</b>	<b>2</b>	<b>1</b>	<b>0</b>	<b>0</b>	<b>0</b>	<b>0</b>	<b>Entidades Paraestatales Empresariales No Financieras con Participación Estatal Mayoritaria</b>	<b>3,167</b>
2	1	2	1	1	1	4	1	Aeropuerto de Cuernavaca S.A. de C.V.	3,167
<b>2</b>	<b>1</b>	<b>2</b>	<b>2</b>	<b>0</b>	<b>0</b>	<b>0</b>	<b>0</b>	<b>Fideicomisos Empresariales No Financieros con Participación Estatal Mayoritaria</b>	<b>1,615</b>
2	1	2	2	1	2	4	1	Fideicomiso Centro de Congresos y Convenciones World Trade Center Morelos	1,615
<b>3</b>	<b>0</b>	<b>0</b>	<b>0</b>	<b>0</b>	<b>0</b>	<b>0</b>	<b>0</b>	<b>Sector Público de los Municipios</b>	<b>927,791</b>
<b>3</b>	<b>1</b>	<b>0</b>	<b>0</b>	<b>0</b>	<b>0</b>	<b>0</b>	<b>0</b>	<b>Sector Público No Financiero</b>	<b>927,791</b>
<b>3</b>	<b>1</b>	<b>1</b>	<b>0</b>	<b>0</b>	<b>0</b>	<b>0</b>	<b>0</b>	<b>Gobierno General Local</b>	<b>927,791</b>
<b>3</b>	<b>1</b>	<b>1</b>	<b>1</b>	<b>0</b>	<b>0</b>	<b>0</b>	<b>0</b>	<b>Gobierno de los Municipios</b>	<b>927,791</b>
3	1	1	1	1	0	0	0	<i>Poder Ejecutivo de los Municipios</i>	927,791
3	1	1	1	1	0	0	1	Amacuzac	14,146
3	1	1	1	1	0	0	2	Atlatlahucan	14,775
3	1	1	1	1	0	0	3	Axochiapan	23,274
3	1	1	1	1	0	0	4	Ayala	37,292
3	1	1	1	1	0	0	5	Coatlán del Río	11,933
3	1	1	1	1	0	0	6	Cuatla	72,488
3	1	1	1	1	0	0	7	Cuernavaca	152,999
3	1	1	1	1	0	0	8	Emiliano Zapata	37,751
3	1	1	1	1	0	0	9	Huitzilac	12,745
3	1	1	1	1	0	0	10	Jantetelco	13,548
3	1	1	1	1	0	0	11	Jiutepec	77,944
3	1	1	1	1	0	0	12	Jojutla	24,610
3	1	1	1	1	0	0	13	Jonacatepec	13,524
3	1	1	1	1	0	0	14	Mazatepec	10,881
3	1	1	1	1	0	0	15	Miacatlán	16,952
3	1	1	1	1	0	0	16	Ocuituco	15,890
3	1	1	1	1	0	0	17	Puente de Ixtla	33,585
3	1	1	1	1	0	0	18	Temixco	50,635
3	1	1	1	1	0	0	19	Tepalcingo	18,854
3	1	1	1	1	0	0	20	Tepoztlán	22,062
3	1	1	1	1	0	0	21	Tetecala	10,711
3	1	1	1	1	0	0	22	Tetela del Volcán	18,181
3	1	1	1	1	0	0	23	Tlalnepantla	11,625
3	1	1	1	1	0	0	24	Tlaltizapán	24,377

GOBIERNO DEL ESTADO DE MORELOS  
CLASIFICACION ADMINISTRATIVA  
POR EL PERIODO DEL 1° DE OCTUBRE AL 31 DE DICIEMBRE DE 2012  
(MILES DE PESOS)

ORDEN DE GOBIERNO	SECTOR PUBLICO NO FINANCIERO O FINANCIERO	SECTOR DE LA ECONOMÍA	SUBSECTOR DE LA ECONOMÍA	ENTE PÚBLICO	DEPENDENCIA	SUB DEPENDENCIA	UNIDAD RESPONSABLE DE GASTO	UNIDAD RESPONSABLE DEL GASTO	IMPORTE
3	1	1	1	1	0	0	25	Tlaquiltenango	18,426
3	1	1	1	1	0	0	26	Tlayacapan	13,364
3	1	1	1	1	0	0	27	Totolapan	12,763
3	1	1	1	1	0	0	28	Xochitepec	30,549
3	1	1	1	1	0	0	29	Yautepec	44,967
3	1	1	1	1	0	0	30	Yecapixtla	24,656
3	1	1	1	1	0	0	31	Zacatepec	16,975
3	1	1	1	1	0	0	32	Zacualpan de Amilpas	11,311
3	1	1	1	1	0	0	33	Temoac	13,998
<b>TOTAL POR CLASIFICACION ADMINISTRATIVA:</b>									<b>6,555,471</b>

GOBIERNO DEL ESTADO DE MORELOS  
CLASIFICACION ADMINISTRATIVA  
POR EL PERIODO DEL 1° DE ENERO AL 31 DE DICIEMBRE DE 2012  
(MILES DE PESOS)

ORDEN DE GOBIERNO	SECTOR PUBLICO NO FINANCIERO O FINANCIERO	SECTOR DE LA ECONOMÍA	SUBSECTOR DE LA ECONOMÍA	ENTE PÚBLICO	DEPENDENCIA	SUB DEPENDENCIA	UNIDAD RESPONSABLE DE GASTO	UNIDAD RESPONSABLE DEL GASTO	IMPORTE
2	0	0	0	0	0	0	0	<b>Sector Público de las Entidades Federativas</b>	<b>16,996,120</b>
2	1	0	0	0	0	0	0	<b>Sector Público No Financiero</b>	<b>16,996,120</b>
2	1	1	0	0	0	0	0	<b>Gobierno General Estatal</b>	<b>16,981,344</b>
2	1	1	1	0	0	0	0	<b>Gobierno del Estado de Morelos</b>	<b>7,477,490</b>
2	1	1	1	1	0	0	0	<i>Poder Ejecutivo</i>	5,176,203
2	1	1	1	1	1	0	0	Secretaría Ejecutiva de la Gubernatura	218,785
2	1	1	1	1	2	0	0	Secretaría de Gobierno	142,879
2	1	1	1	1	3	0	0	Secretaría de Hacienda	475,961
2	1	1	1	1	4	0	0	Secretaría de Economía	49,446
2	1	1	1	1	5	0	0	Secretaría de Desarrollo Agropecuario	125,119
2	1	1	1	1	6	0	0	Secretaría de Obras Públicas	381,410
2	1	1	1	1	7	0	0	Secretaría de Educación	42,339
2	1	1	1	1	8	0	0	Secretaría de Salud	12,543
2	1	1	1	1	9	0	0	Procuraduría General de Justicia	369,968
2	1	1	1	1	10	0	0	Secretaría de Administración	479,154
2	1	1	1	1	11	0	0	Secretaría de la Contraloría	39,970
2	1	1	1	1	13	0	0	Representación del Poder Ejecutivo del Estado	3,586
2	1	1	1	1	14	0	0	Secretaría de Seguridad Pública	839,701
2	1	1	1	1	15	0	0	Consejería Jurídica	16,179
2	1	1	1	1	16	0	0	Secretaría de Turismo	24,660
2	1	1	1	1	17	0	0	Secretaría de Desarrollo Social	158,995
2	1	1	1	1	18	0	0	Secretaría del Trabajo	56,373
2	1	1	1	1	20	1	2	Secretariado Ejecutivo del Sistema Estatal de Seguridad Pública	55,404
2	1	1	1	1	21	2	1	Consejo Estatal de Población	2,952
2	1	1	1	1	22	2	2	Instituto Estatal de Protección Civil	17,492
2	1	1	1	1	23	8	1	Régimen Estatal de Protección Social en Salud	1,157,925
2	1	1	1	1	24	7	1	Coordinación Estatal del Subsistema de Preparatoria Abierta	3,167
2	1	1	1	1	25	7	2	Instituto Estatal de Documentación de Morelos	3,962
2	1	1	1	1	26	17	1	Instituto Morelense de la Juventud	7,847
2	1	1	1	1	29	1	1	Secretaría de Cultura	25,731
2	1	1	1	1	30	1	1	Secretaría de Desarrollo Sustentable	4,567
2	1	1	1	1	31	1	1	Secretaría de Innovación y Tecnología	2,721
2	1	1	1	1	32	1	1	Secretaría de Movilidad y transporte	2,514
2	1	1	1	1	33	1	1	Secretaría de Información y Comunicación	20,955
2	1	1	1	1	34	1	1	Comisión de Desarrollo e Infraestructura del Estado	325
2	1	1	1	1	99	9	9	Poder Ejecutivo (Instituciones No Sectorizadas)	433,573
2	1	1	1	2	0	0	0	<i>Poder Legislativo</i>	421,387
2	1	1	1	2	1	0	0	Congreso del Estado	391,395
2	1	1	1	2	2	0	0	Dirección de Radio y Televisión del Congreso del Estado	25,000
2	1	1	1	2	3	0	0	Auditoría Superior de Fiscalización	4,992

GOBIERNO DEL ESTADO DE MORELOS  
CLASIFICACION ADMINISTRATIVA  
POR EL PERIODO DEL 1° DE ENERO AL 31 DE DICIEMBRE DE 2012  
(MILES DE PESOS)

ORDEN DE GOBIERNO	SECTOR PUBLICO NO FINANCIERO O FINANCIERO	SECTOR DE LA ECONOMÍA	SUBSECTOR DE LA ECONOMÍA	ENTE PÚBLICO	DEPENDENCIA	SUB DEPENDENCIA	UNIDAD RESPONSABLE DE GASTO	UNIDAD RESPONSABLE DEL GASTO	IMPORTE
2	1	1	1	3	0	0	0	<i>Poder Judicial</i>	487,788
2	1	1	1	3	1	0	0	Tribunal Superior de Justicia	442,678
2	1	1	1	3	2	0	0	Tribunal Contencioso Administrativo	13,686
2	1	1	1	3	3	0	0	Tribunal Estatal Electoral	16,532
2	1	1	1	3	4	0	0	Tribunal Unitario de Justicia Oral para Adolescentes	14,892
2	1	1	1	4	0	0	0	<i>Organismos Autónomos</i>	1,392,112
2	1	1	1	4	1	0	0	Instituto Estatal Electoral	284,257
2	1	1	1	4	2	0	0	Comisión Estatal de Derechos Humanos	14,500
2	1	1	1	4	3	0	0	Instituto de Desarrollo y Fortalecimiento Municipal de Morelos	10,700
2	1	1	1	4	4	0	0	Instituto Morelense de Información Pública y Estadística	16,250
2	1	1	1	4	5	0	0	Universidad Autónoma del Estado de Morelos	1,066,405
2	1	1	2	0	0	0	0	<b>Entidades Paraestatales y Fideicomisos No Empresariales y No Financieros</b>	<b>9,503,854</b>
2	1	1	2	1	0	0	0	<i>Entidades Paraestatales No Empresariales y No Financieros</i>	9,176,365
2	1	1	2	1	1	1	1	Comisión Estatal del Agua y Medio Ambiente	175,641
2	1	1	2	1	2	2	1	Instituto Pro veteranos de la Revolución del Sur	565
2	1	1	2	1	3	2	2	Comisión Estatal de Reservas Territoriales	6,206
2	1	1	2	1	4	2	3	Instituto del Registro Público de la Propiedad y del Comercio	20,467
2	1	1	2	1	5	4	1	Consejo de Ciencia y Tecnología del Estado de Morelos	25,319
2	1	1	2	1	6	4	2	Instituto Morelense para el Financiamiento del Sector Productivo	4,102
2	1	1	2	1	7	4	3	Centro Regional de Innovación y Desarrollo Artesanal	2,923
2	1	1	2	1	8	6	1	Instituto Estatal de Infraestructura Educativa	154,319
2	1	1	2	1	9	6	2	Operador de Carreteras de Cuota	5,649
2	1	1	2	1	10	7	1	Colegio de Bachilleres del Estado de Morelos	54,174
2	1	1	2	1	11	7	2	Universidad Politécnica del Estado de Morelos	45,358
2	1	1	2	1	12	7	3	Centro de Investigación y Docencia en Humanidades del Estado de Morelos	14,651
2	1	1	2	1	13	7	4	Colegio de Educación Profesional Técnica del Estado de Morelos	71,334
2	1	1	2	1	14	7	5	Instituto de Cultura del Estado de Morelos	45,886
2	1	1	2	1	15	7	6	Instituto de Educación Básica del Estado de Morelos	6,383,452
2	1	1	2	1	16	7	7	Instituto Estatal de Educación para Adultos	55,905
2	1	1	2	1	17	7	8	Colegio de Estudios Científicos y Tecnológicos del Estado de Morelos	69,521
2	1	1	2	1	18	7	9	Universidad Tecnológica Emiliano Zapata	30,924
2	1	1	2	1	19	7	10	Centro Morelense de las Artes del Estado de Morelos	15,410
2	1	1	2	1	20	8	1	Comisión Estatal de Arbitraje Médico	4,250
2	1	1	2	1	21	8	2	Hospital del Niño Morelense	135,000
2	1	1	2	1	22	8	3	Servicios de Salud de Morelos	1,474,201
2	1	1	2	1	23	10	1	Comisión Estatal de Mejora Regulatoria	5,660
2	1	1	2	1	24	17	1	Instituto de Vivienda del Estado de Morelos	29,833
2	1	1	2	1	25	17	2	Instituto del Deporte y Cultura Física del Estado de Morelos	26,896
2	1	1	2	1	26	17	3	Sistema para el Desarrollo Integral de la Familia del Estado de Morelos	233,888
2	1	1	2	1	27	17	4	Instituto de la Mujer para el Estado de Morelos	12,417
2	1	1	2	1	27	18	1	Tribunal Estatal de Conciliación y Arbitraje	9,555
2	1	1	2	1	28	18	2	Instituto de Capacitación para el Trabajo del Estado de Morelos	30,263

GOBIERNO DEL ESTADO DE MORELOS  
CLASIFICACION ADMINISTRATIVA  
POR EL PERIODO DEL 1° DE ENERO AL 31 DE DICIEMBRE DE 2012  
(MILES DE PESOS)

ORDEN DE GOBIERNO	SECTOR PUBLICO NO FINANCIERO O FINANCIERO	SECTOR DE LA ECONOMÍA	SUBSECTOR DE LA ECONOMÍA	ENTE PÚBLICO	DEPENDENCIA	SUB DEPENDENCIA	UNIDAD RESPONSABLE DE GASTO	UNIDAD RESPONSABLE DEL GASTO	IMPORTE
2	1	1	2	1	30	7	12	Universidad Tecnológica del Sur del Estado de Morelos	3,150
2	1	1	2	1	31	30	1	Comisión Estatal del Agua	29,446
2	1	1	2	2	0	0	0	<i>Fideicomisos No Empresariales y No Financieros</i>	327,489
2	1	1	2	2	1	4	1	Fideicomiso Ejecutivo del Fondo de Competitividad	316,157
2	1	1	2	2	3	4	2	Fideicomiso del Fondo de Desarrollo Empresarial y Promoción de la Inversión	-
2	1	1	2	2	5	16	1	Fideicomiso Lago de Tequesquitengo	2,000
2	1	1	2	2	6	16	2	Fideicomiso Turismo Morelos	9,332
<b>2</b>	<b>1</b>	<b>2</b>	<b>1</b>	<b>0</b>	<b>0</b>	<b>0</b>	<b>0</b>	<b>Entidades Paraestatales Empresariales No Financieras con Participación Estatal M</b>	<b>9,500</b>
2	1	2	1	1	1	4	1	Aeropuerto de Cuernavaca S.A. de C.V.	9,500
<b>2</b>	<b>1</b>	<b>2</b>	<b>2</b>	<b>0</b>	<b>0</b>	<b>0</b>	<b>0</b>	<b>Fideicomisos Empresariales No Financieros con Participación Estatal Mayoritaria</b>	<b>5,276</b>
2	1	2	2	1	2	4	1	Fideicomiso Centro de Congresos y Convenciones World Trade Center Morelos	5,276
<b>3</b>	<b>0</b>	<b>0</b>	<b>0</b>	<b>0</b>	<b>0</b>	<b>0</b>	<b>0</b>	<b>Sector Público de los Municipios</b>	<b>3,387,233</b>
<b>3</b>	<b>1</b>	<b>0</b>	<b>0</b>	<b>0</b>	<b>0</b>	<b>0</b>	<b>0</b>	<b>Sector Público No Financiero</b>	<b>3,387,233</b>
<b>3</b>	<b>1</b>	<b>1</b>	<b>0</b>	<b>0</b>	<b>0</b>	<b>0</b>	<b>0</b>	<b>Gobierno General Local</b>	<b>3,387,233</b>
<b>3</b>	<b>1</b>	<b>1</b>	<b>1</b>	<b>0</b>	<b>0</b>	<b>0</b>	<b>0</b>	<b>Gobierno de los Municipios</b>	<b>3,387,233</b>
3	1	1	1	1	0	0	0	<i>Poder Ejecutivo de los Municipios</i>	3,387,233
3	1	1	1	1	0	0	1	Amacuzac	53,584
3	1	1	1	1	0	0	2	Atlatlahucan	53,784
3	1	1	1	1	0	0	3	Axochiapan	87,721
3	1	1	1	1	0	0	4	Ayala	168,650
3	1	1	1	1	0	0	5	Coatlán del Río	44,669
3	1	1	1	1	0	0	6	Cuatla	263,954
3	1	1	1	1	0	0	7	Cuernavaca	516,909
3	1	1	1	1	0	0	8	Emiliano Zapata	130,912
3	1	1	1	1	0	0	9	Huitzilac	45,758
3	1	1	1	1	0	0	10	Jantetelco	57,735
3	1	1	1	1	0	0	11	Jiutepec	265,427
3	1	1	1	1	0	0	12	Jojutla	88,094
3	1	1	1	1	0	0	13	Jonacatepec	49,816
3	1	1	1	1	0	0	14	Mazatepec	40,141
3	1	1	1	1	0	0	15	Miacatlán	61,661
3	1	1	1	1	0	0	16	Ocuituco	64,545
3	1	1	1	1	0	0	17	Puente de Ixtla	128,571
3	1	1	1	1	0	0	18	Temixco	186,418
3	1	1	1	1	0	0	19	Tepalcingo	70,470
3	1	1	1	1	0	0	20	Tepoztlán	79,398
3	1	1	1	1	0	0	21	Tetecala	39,834
3	1	1	1	1	0	0	22	Tetela del Volcán	76,032
3	1	1	1	1	0	0	23	Tlalnepantla	46,955
3	1	1	1	1	0	0	24	Tlaltizapán	87,374



GOBIERNO DEL ESTADO DE MORELOS  
CLASIFICACION ADMINISTRATIVA  
POR EL PERIODO DEL 1° DE ENERO AL 31 DE DICIEMBRE DE 2012  
(MILES DE PESOS)

ORDEN DE GOBIERNO	SECTOR PUBLICO NO FINANCIERO O FINANCIERO	SECTOR DE LA ECONOMÍA	SUBSECTOR DE LA ECONOMÍA	ENTE PÚBLICO	DEPENDENCIA	SUB DEPENDENCIA	UNIDAD RESPONSABLE DE GASTO	UNIDAD RESPONSABLE DEL GASTO	IMPORTE
3	1	1	1	1	0	0	25	Tlaquiltenango	67,890
3	1	1	1	1	0	0	26	Tlayacapan	51,451
3	1	1	1	1	0	0	27	Totolapan	47,302
3	1	1	1	1	0	0	28	Xochitepec	109,512
3	1	1	1	1	0	0	29	Yautepec	157,531
3	1	1	1	1	0	0	30	Yecapixtla	89,461
3	1	1	1	1	0	0	31	Zacatepec	62,369
3	1	1	1	1	0	0	32	Zacualpan de Amilpas	41,505
3	1	1	1	1	0	0	33	Temoac	51,800
<b>TOTAL POR CLASIFICACION ADMINISTRATIVA:</b>									<b>20,383,353</b>

---

---

## Información Programática (Información Anexa a la Cuenta Pública)

- Avance Físico Financiero.
- POA (Modificaciones).

---

---

# Anexo 1

## Percepciones cubiertas a mandos medios y superiores de las Dependencias y Entidades