



MORELOS
PODER EJECUTIVO

CUENTA PÚBLICA

POR EL PERIODO DEL 1º DE JULIO AL 30 DE SEPTIEMBRE DE 2013



NUEVA
VISIÓN 



MORELOS
PODER EJECUTIVO

Dependencia:	GUBERNATURA
Depto.	SECRETARÍA EJECUTIVA
Sección:	
Oficio Núm.	GSE/0129/2013
Expediente:	

Cuernavaca, Morelos, octubre 30 de 2013.

DIPUTADO JUAN ANGEL FLORES BUSTAMANTE
PRESIDENTE DE LA MESA DIRECTIVA DE LA
LII LEGISLATURA DEL CONGRESO DEL
ESTADO DE MORELOS.
PRESENTE



En cumplimiento de los artículos 32, 40 fracción XXVIII y 70 fracciones XIX y XL de la Constitución Política del Estado Libre y Soberano de Morelos, 53 y 54 de la Ley General de Contabilidad Gubernamental, 38 de la Ley de Presupuesto, Contabilidad y Gasto Público del Estado de Morelos y 22 fracción XXV de la Ley Orgánica de la Administración Pública del Estado de Morelos, someto a la consideración de esa Honorable Legislatura, la Cuenta Pública del tercer trimestre del ejercicio fiscal 2013 para su examen y revisión respectiva.

El informe de referencia, presenta los orígenes de los recursos captados durante el periodo julio-septiembre de 2013, así como la forma en que fueron aplicados al gasto público del Gobierno del Estado.

Con la finalidad de facilitar el análisis y la evaluación de los resultados financieros y los avances programáticos del periodo, envío como parte integrante de la Cuenta de la Hacienda Pública del Estado, los siguientes documentos:

1. Estado de Situación Financiera.
2. Estado de Actividades.
3. Estado de Variación en la Hacienda Pública / Patrimonio.
4. Estado de Flujos de Efectivo.
5. Estado Analítico del Activo.
6. Estado Analítico de la Deuda y Otros Pasivos.

NUEVA
VISIÓN

www.morelos.gob.mx



MORELOS
PODER EJECUTIVO

Dependencia:	GUBERNATURA
Depto.	SECRETARÍA EJECUTIVA
Sección:	
Oficio Núm.	GSE/0129/2013
Expediente:	

7. Informe sobre Pasivos Contingentes.
8. Notas a los Estados Financieros.
9. Estado del Ejercicio de los Ingresos.
10. Estado del Ejercicio del Presupuesto de Egresos.
11. Información Programática.
12. Anexo 1.- Percepciones cubiertas a mandos medios y superiores de las Dependencias y Entidades.

Reitero a esa H. LII Legislatura, mi respeto y consideración.

**SUFRAGIO EFECTIVO. NO REELECCIÓN
EL GOBERNADOR CONSTITUCIONAL DEL ESTADO LIBRE
Y SOBERANO DE MORELOS**


GRACO LUIS RAMÍREZ GARRIDO ABREU

EL SECRETARIO DE GOBIERNO


**JORGE VICENTE MESSEGUER
GUILLÉN**

LA SECRETARIA DE HACIENDA


ADRIANA FLORES GARZA

**NUEVA
VISIÓN** 

PRESENTACIÓN

En cumplimiento al mandato constitucional contenido en el Artículo 32 de la Constitución Política del Estado Libre y Soberano de Morelos, en el que se establece la obligación del Gobernador del Estado para remitir al Congreso del Estado la Cuenta Pública, en unión y concordancia con los avances de los Programas Operativos Anuales durante cada trimestre del ejercicio fiscal; así como a lo señalado en los Artículos 53 y 54 de la Ley General de Contabilidad Gubernamental, 38, 42 y 46 segundo párrafo de la Ley de Presupuesto, Contabilidad y Gasto Público del Estado de Morelos y, 22 fracción XXV de la Ley Orgánica de la Administración Pública del Estado Libre y Soberano de Morelos, se presenta al H. Congreso del Estado la Cuenta de la Hacienda Pública Estatal correspondiente al tercer trimestre julio - septiembre del ejercicio fiscal 2013.

Los documentos base que sustentan la información que se considera en la elaboración de la Cuenta Pública, lo constituyen la Ley de Ingresos para el Ejercicio Fiscal 2013 del Gobierno del Estado de Morelos y el Presupuesto de Egresos para el Ejercicio Fiscal 2013 del Gobierno del Estado de Morelos, aprobados por la Quincuagésima Segunda Legislatura del Estado Libre y Soberano de Morelos en ejercicio de las facultades conferidas en el artículo 40

fracción II de la Constitución Política Local, y publicados en el Periódico Oficial "Tierra y Libertad" número 5053 de fecha 26 de diciembre de 2012.

En esta Cuenta Pública se reflejan las adecuaciones presupuestarias realizadas con motivo de la entrada en vigor de la Ley Orgánica de la Administración Pública del Estado en los términos de la Décima Disposición Transitoria de dicho ordenamiento.

La Cuenta Pública presenta la información correspondiente al tercer trimestre del ejercicio fiscal 2013, de conformidad con las disposiciones de la Ley General de Contabilidad Gubernamental, con el siguiente contenido:

- I. Información contable:
 - a. Estado de Situación Financiera.
 - b. Estado de Actividades.
 - c. Estado de Variación en la Hacienda Pública/Patrimonio.
 - d. Estado de Flujos de Efectivo.
 - e. Estado Analítico del Activo.
 - f. Estado Analítico de la Deuda y Otros Pasivos.
 - g. Informe sobre Pasivos Contingentes.
-
-



h. Notas a los Estados Financieros.

II. Información Presupuestaria del ejercicio presupuestal de los egresos y la ejecución de la ley de ingresos:

- a. Estado del Ejercicio de los Ingresos.
- b. Estado del Ejercicio del Presupuesto de Egresos.

III. Información programática. Integrada con todos los datos de los programas y proyectos ejecutados por las Dependencias del Poder Ejecutivo, a través de los Informes de Gestión Gubernamental, en los que se plasman los avances trimestrales de los Programas Operativos Anuales.

Asimismo en términos del Decreto número Doscientos dieciséis por el que se aprueba el Presupuesto de Egresos del Gobierno del Estado de Morelos para el ejercicio fiscal del 1 de enero al 31 de diciembre del año dos mil trece, se incluye la información relativa al monto total de las percepciones cubiertas a los servidores públicos de mandos medios y superiores adscritos a las Dependencias y Entidades del Poder Ejecutivo del Gobierno del Estado, conforme a los reportes entregados por éstas.



En la Cuenta Pública y sus anexos, se presenta información detallada para facilitar el análisis y evaluación de las cifras que la integran y el cumplimiento a los objetivos contenidos en los programas y el Presupuesto de Egresos del Gobierno del Estado por el ejercicio fiscal del año 2013.

Por lo antes expuesto, se somete a ese Honorable Congreso del Estado la información al cierre contable del tercer trimestre del ejercicio fiscal del año 2013 para su examen y revisión respectiva.

LA SECRETARIA DE HACIENDA


ADRIANA FLORES GARZA

INDICE

1. Estado de Situación Financiera	1
2. Estado de Actividades	3
3. Estado de Variación en la Hacienda Pública / Patrimonio	6
4. Estado de Flujos de Efectivo	8
5. Estado Analítico del Activo	13
6. Estado Analítico de la Deuda y Otros Pasivos	15
7. Informe sobre Pasivos Contingentes	17
8. Notas a los Estados Financieros	41

h.1) Notas de Desglose

h.1.1) Información contable

- 1) Notas al Estado de Situación Financiera
- 2) Notas al Estado de Variación en la Hacienda Pública / Patrimonio.
- 3) Notas al Estado de Actividades.
- 4) Notas al Estado de Flujos de Efectivo.

h.2) Notas de Memoria

- 1) Cuentas de Orden Contable.
- 2) Cuentas de Orden Presupuestarias.

h.3) Notas de Gestión

9. Estado del Ejercicio de los Ingresos	86
1) Estado del Ejercicio de los Ingresos por Rubro.	
2) Estado del Ejercicio de los Ingresos por Clase.	
10. Estado del Ejercicio del Presupuesto de Egresos	93
1) Estado del Ejercicio del Presupuesto de Egresos por Capítulo.	
2) Estado del Ejercicio del Presupuesto de Egresos por Concepto.	
3) Estado del Ejercicio del Presupuesto de Egresos por Partida Genérica.	
4) Estado del Ejercicio del Presupuesto de Egresos por partida Específica.	
5) Estado del Ejercicio del Presupuesto de Egresos por Clasificación Administrativa.	
11. Información Programática	162
1) Avance Físico Financiero.	
2) POA (Modificaciones).	
12. Anexo 1	163
1) Percepciones cubiertas a mandos medios y superiores de las Dependencias y Entidades.	

Estado de Situación Financiera

ACTIVO		PASIVO Y HACIENDA PÚBLICA / PATRIMONIO	
ACTIVO CIRCULANTE	SEPTIEMBRE 2013	PASIVO CIRCULANTE	SEPTIEMBRE 2013
EFFECTIVO Y EQUIVALENTES DE EFFECTIVO	1,902,713	CUENTAS POR PAGAR A CORTO PLAZO	3,595,622
EFFECTIVO	-	SERVICIOS PERSONALES	9,116
BANCOS / TESORERIA	1,886,817	PROVEEDORES	713,555
INVERSIONES TEMPORALES (HASTA 3 MESES)	15,896	CONTRATISTAS POR OBRAS PUBLICAS	126,322
		PARTICIPACIONES Y APORTACIONES	36,560
		TRANSFERENCIAS OTORGADAS	369,821
DERECHOS A RECIBIR EFFECTIVO O EQUIVALENTES	1,359,689	INTERESES, COMISIONES Y OTROS GASTOS DE LA DEUDA PÚBLICA	-
CUENTAS POR COBRAR	63,659	RETENCIONES Y CONTRIBUCIONES	161,936
DEUDORES DIVERSOS	999,533	DEVOLUCIONES DE LA LEY DE INGRESOS	78,003
INGRESOS POR RECUPERAR	52,640	OTRAS CUENTAS POR PAGAR A CORTO PLAZO	2,100,309
DEUDORES POR ANTICIPOS DE TESORERIA	243,247		
OTROS DERECHOS A RECIBIR EFFECTIVO O EQUIVALENTES	610	PORCION A CORTO PLAZO DE LA DEUDA PUB. A LARGO PLAZO	31,871
		DEUDA PUBLICA INTERNA	31,871
BIENES O SERVICIOS A RECIBIR	117,390		
ANTICIPO A PROVEEDORES POR PREST. DE SERV. A CORTO PLAZO	-	FONDOS Y BIENES DE TERCEROS EN GARANTIA Y/O	
ANTICIPO A PROVEEDORES POR ADQ. DE BIENES INM. Y MUEBLES	399	ADMINISTRACION A CORTO PLAZO	37,610
ANTICIPO A CONTRATISTAS POR OBRAS PUBLICAS A CORTO PLAZO	116,991	FONDOS EN GARANTIA A CORTO PLAZO	37,610
ALMACENES	-		
ALMACEN DE MATERIALES Y SUMINISTROS DE CONSUMO	-		
TOTAL DE ACTIVOS CIRCULANTES	3,379,792	TOTAL DE PASIVOS CIRCULANTES	3,665,103
ACTIVO NO CIRCULANTE		PASIVO NO CIRCULANTE	
EFFECTIVO O EQUIVALENTES A RECIBIR EN EL LARGO PLAZO	77,936	DEUDA PUBLICA A LARGO PLAZO	1,649,685
INVERSIONES FINANCIERAS	77,936	DEUDA PUBLICA INTERNA	1,649,685
FIDEICOMISOS, MANDATOS Y CONTRATOS ANÁLOGOS	71,119		
PARTICIPACIONES Y APORTACIONES DE CAPITAL	6,817		
DERECHOS A RECIBIR EFFECTIVO O EQUIVALENTES A LARGO PLAZO	-	PASIVOS DIFERIDOS A LARGO PLAZO	8,949
OTROS DERECHOS A RECIBIR EFFECTIVO O EQUIVALENTES	-	OTROS PASIVOS DIFERIDOS A LARGO PLAZO	8,949
BIENES INMUEBLES, INFRAESTRUCTURA Y CONST. EN PROCESO	1,000,615	TOTAL DE PASIVOS NO CIRCULANTES	1,658,634
TERRENOS	200,402		
CONSTRUCCIONES EN PROCESO EN BIENES DE DOMINIO PUBLICO	331,805	TOTAL DE PASIVO	5,323,737
CONSTRUCCIONES EN PROCESO EN BIENES PROPIOS	283,242		
OTROS BIENES INMUEBLES	185,166		
BIENES MUEBLES	1,023,199	HACIENDA PUBLICA / PATRIMONIO	
MOBILIARIO Y EQUIPO DE ADMINISTRACION	245,489	HACIENDA PUBLICA / PATRIMONIO CONTRIBUIDO	1,035,911
MOBILIARIO Y EQUIPO EDUCACIONAL Y RECREATIVO	17,373	APORTACIONES	1,035,911
EQUIPO E INSTRUMENTAL MEDICO Y DE LABORATORIO	121,580		
EQUIPO DE TRANSPORTE	352,000	HACIENDA PUBLICA / PATRIMONIO GENERADO	(735,113)
EQUIPO DE DEFENSA Y SEGURIDAD	39,554	RESULTADOS DEL EJERCICIO AHORRO/DESAHORRO	2,055,700
MAQUINARIA, OTROS EQUIPOS Y HERRAMIENTAS	244,930	RESULTADOS DE EJERCICIOS ANTERIORES	(2,628,215)
COLECCIONES, OBRAS DE ARTE Y OBJETOS VALIOSOS	2,273	RECTIFICACIONES DE RESULTADOS DE EJERCICIOS ANTERIORES	(162,598)
ACTIVOS INTANGIBLES	31,861		
SOFTWARE	28,975		
PATENTES, MARCAS Y DERECHOS	3		
CONCESIONES Y FRANQUICIAS	145		
LICENCIAS	2,738		
ACTIVOS DIFERIDOS	111,132		
ESTUDIOS, FORMULACIÓN Y EVALUACIÓN DE PROYECTOS	111,132		
TOTAL DE ACTIVOS NO CIRCULANTES	2,244,743	TOTAL DE HACIENDA PUBLICA / PATRIMONIO	300,798
TOTAL DE ACTIVOS	5,624,535	TOTAL DE PASIVO Y HACIENDA PUBLICA / PATRIMONIO	5,624,535

ELABORÓ
DIRECTOR GENERAL DE CONTABILIDAD

C.P. FERNANDO PAZ GONZALEZ

REVISÓ
SUBSECRETARIO DE PRESUPUESTO

C.P. JORGE MICHEL LUNA

Vo.Bo.
SECRETARIA DE HACIENDA

LIC. ADRIANA PEORES GARZA

Estado de Actividades

INGRESOS Y OTROS BENEFICIOS

INGRESOS DE LA GESTION	254,644
IMPUESTOS	57,353
IMPUESTOS SOBRE LOS INGRESOS	656
IMPUESTOS SOBRE EL PATRIMONIO	-
IMPUESTOS SOBRE LA PRODUCCION, EL CONSUMO Y LAS TRANSACCIONES	10,622
IMPUESTOS SOBRE NOMINAS Y ASIMILABLES	10,500
ACCESORIOS DE IMPUESTOS	2,347
OTROS IMPUESTOS	33,228
CONTRIBUCIONES DE MEJORAS	28,830
DERECHOS	125,800
PRODUCTOS DE TIPO CORRIENTE	8,083
APROVECHAMIENTOS DE TIPO CORRIENTE	3,120
INGRESOS POR VENTA DE BIENES Y SERVICIOS	30,856
INGRESOS NO COMPRENDIDOS EN LAS FRACCIONES DE LA LEY DE INGRESOS	602
PARTICIPACIONES Y APORTACIONES	5,553,364
PARTICIPACIONES	1,805,636
APORTACIONES	2,100,285
CONVENIOS	1,647,443
TOTAL DE INGRESOS	5,808,008

GASTOS Y OTRAS PERDIDAS

GASTOS DE FUNCIONAMIENTO	649,676
SERVICIOS PERSONALES	333,757
MATERIALES Y SUMINISTROS	96,791
SERVICIOS GENERALES	219,128
TRANSFERENCIAS, ASIGNACIONES, SUBSIDIOS Y OTRAS AYUDAS	3,273,008
TRANSFERENCIAS INTERNAS Y ASIGNACIONES AL SECTOR PUBLICO	3,026,361
TRANSFERENCIAS AL RESTO DEL SECTOR PUBLICO	89,143
SUBSIDIOS Y SUBVENCIONES	403
AYUDAS SOCIALES	70,874
PENSIONES Y JUBILACIONES	85,322
DONATIVOS	905
PARTICIPACIONES Y APORTACIONES	885,766
PARTICIPACIONES	383,691
APORTACIONES	370,203
CONVENIOS	131,872
INTERESES, COMISIONES Y OTROS GASTOS DE LA DEUDA PUBLICA	38,700
TOTAL DE GASTOS Y OTRAS PERDIDAS	4,847,150

AHORRO / DESAHORRO NETO DEL EJERCICIO

960,858

ELABORÓ
DIRECTOR GENERAL DE CONTABILIDAD

C.P. FERNANDO PAZ GONZALEZ

REVISÓ
SUBSECRETARIO DE PRESUPUESTO

C.P. JORGE MICHEL LUNA

Vo.Bo.
SECRETARIA DE HACIENDA

LIC. ADRIANA FLORES GARZA

INGRESOS Y OTROS BENEFICIOS

INGRESOS DE LA GESTION	702,540
IMPUESTOS	249,830
IMPUESTOS SOBRE LOS INGRESOS	2,036
IMPUESTOS SOBRE LA PRODUCCION, EL CONSUMO Y LAS TRANSACCIONES	24,747
IMPUESTOS SOBRE NOMINAS Y ASIMILABLES	138,991
ACCESORIOS DE IMPUESTOS	4,242
OTROS IMPUESTOS	79,814
CONTRIBUCIONES DE MEJORAS	63,031
DERECHOS	304,481
PRODUCTOS DE TIPO CORRIENTE	29,722
APROVECHAMIENTOS DE TIPO CORRIENTE	9,317
INGRESOS POR VENTA DE BIENES Y SERVICIOS	44,723
INGRESOS NO COMPRENDIDOS EN LAS FRACCIONES DE LA LEY DE INGRESOS	1,436
PARTICIPACIONES Y APORTACIONES	14,826,642
PARTICIPACIONES	5,335,816
APORTACIONES	6,420,759
CONVENIOS	3,070,067
TOTAL DE INGRESOS	15,529,182

GASTOS Y OTRAS PERDIDAS

GASTOS DE FUNCIONAMIENTO	1,617,049
SERVICIOS PERSONALES	952,848
MATERIALES Y SUMINISTROS	249,677
SERVICIOS GENERALES	414,524
TRANSFERENCIAS, ASIGNACIONES, SUBSIDIOS Y OTRAS AYUDAS	9,270,939
TRANSFERENCIAS INTERNAS Y ASIGNACIONES AL SECTOR PUBLICO	8,832,643
TRANSFERENCIAS AL RESTO DEL SECTOR PUBLICO	111,842
SUBSIDIOS Y SUBVENCIONES	1,029
AYUDAS SOCIALES	80,024
PENSIONES Y JUBILACIONES	236,181
TRANSFERENCIAS A FIDEICOMISOS, MANDATOS Y CONTRATOS ANALOGOS	8,315
DONATIVOS	905
PARTICIPACIONES Y APORTACIONES	2,482,413
PARTICIPACIONES	1,246,102
APORTACIONES	986,788
CONVENIOS	249,523
INTERESES, COMISIONES Y OTROS GASTOS DE LA DEUDA PUBLICA	103,081
TOTAL DE GASTOS Y OTRAS PERDIDAS	13,473,482

AHORRO / DESAHORRO NETO DEL EJERCICIO **2,055,700**

ELABORÓ
DIRECTOR GENERAL DE CONTABILIDAD

C.P. FERNANDO PAZ GONZALEZ

REVISÓ
SUBSECRETARIO DE PRESUPUESTO

C.P. JORGE MICHEL LUNA

Vo.Bo.
SECRETARIA DE HACIENDA

LIC. ADRIANA FLORES GARZA

Estado de Variación en la Hacienda Pública / Patrimonio



MORELOS
PODER EJECUTIVO

GOBIERNO DEL ESTADO DE MORELOS
ESTADO DE VARIACION EN LA HACIENDA PUBLICA / PATRIMONIO
AL 30 DE SEPTIEMBRE DE 2013
(MILES DE PESOS)

CONCEPTO	HACIENDA PUBLICA/ PATRIMONIO CONTRIBUIDO	HACIENDA PUBLICA/ PATRIMONIO GENERADO DE EJERCICIOS ANTERIORES	HACIENDA PUBLICA/ PATRIMONIO GENERADO DEL EJERCICIO	AJUSTES POR CAMBIOS DE VALOR	TOTAL
HACIENDA PUBLICA/PATRIMONIO NETO EJERCICIO 2013					
CAMBIOS EN LA HACIENDA PUBLICA/PATRIMONIO 2012	-	-	-	-	-
ACTUALIZACIONES Y DONACIONES DE CAPITAL	-	-	-	-	-
ACTUALIZACIONES DE LA HACIENDA PUBLICA/PATRIMONIO	-	-	-	-	-
VARIACIONES DE LA HACIENDA PUBLICA/PATRIMONIO	-	-	-	-	-
NETO DEL EJERCICIO	1,035,911	(2,790,813)	2,055,700	-	300,798
APORTACIONES	1,035,911	-	-	-	-
RESULTADOS DEL EJERCICIO: AHORRO/DESAHORRO	-	(2,628,215)	2,055,700	-	-
RECTIFICACIONES DE RESULTADOS DE EJERCICIOS ANTERIORES	-	(162,598)	-	-	-
SALDO NETO EN LA HACIENDA PUBLICA/PATRIMONIO 2013	1,035,911	(2,790,813)	2,055,700	-	300,798

ELABORÓ
DIRECTOR GENERAL DE CONTABILIDAD

C.P. FERNANDO PAZ GONZÁLEZ

REVISÓ
SUBSECRETARIO DE PRESUPUESTO

C.P. JORGE MICHEL LUNA

Vo.Bo.
SECRETARIA DE HACIENDA

LIC. ADRIANA FLORES GARZA

Estado de Flujos de Efectivo

JULIO - SEPTIEMBRE

FLUJOS DE EFECTIVO DE LAS ACTIVIDADES DE GESTION

ORIGEN	5,808,008
INGRESOS DE GESTIÓN	254,644
IMPUESTOS	57,353
CONTRIBUCIONES DE MEJORAS	28,830
DERECHOS	125,800
PRODUCTOS DE TIPO CORRIENTE	8,083
APROVECHAMIENTOS DE TIPO CORRIENTE	3,120
INGRESOS POR VENTAS DE BIENES Y SERVICIOS PRODUCIDOS EN ESTABLECIMIENTOS DEL GOBIERNO	30,856
INGRESOS NO COMPRENDIDOS EN LAS FRACCIONES DE LA LEY DE INGRESOS	602
PARTICIPACIONES Y APORTACIONES	5,553,364
PARTICIPACIONES	1,805,636
APORTACIONES	2,100,285
CONVENIOS	1,647,443
TRANSFERENCIAS, ASIGNACIONES, SUBSIDIOS Y OTRAS AYUDAS	-
TRANSFERENCIAS INTERNAS Y ASIGNACIONES AL SECTOR PUBLICO	-
TRANSFERENCIAS AL RESTO DEL SECTOR PUBLICO	-
APLICACION	4,808,450
GASTOS DE FUNCIONAMIENTO	649,676
SERVICIOS PERSONALES	333,757
MATERIALES Y SUMINISTROS	96,791
SERVICIOS GENERALES	219,128
TRANSFERENCIAS, ASIGNACIONES, SUBSIDIOS Y OTRAS AYUDAS	3,273,008
TRANSFERENCIAS INTERNAS Y ASIGNACIONES AL SECTOR PUBLICO	3,026,361
TRANSFERENCIAS AL RESTO DEL SECTOR PUBLICO	89,143
SUBSIDIOS Y SUBVENCIONES	403
AYUDAS SOCIALES	70,874
PENSIONES Y JUBILACIONES	85,322
TRANSFERENCIAS A FIDEICOMISOS, MANDATOS Y CONTRATOS ANALOGOS	0
TRANSFERENCIAS A LA SEGURIDAD SOCIAL	
DONATIVOS	905
PARTICIPACIONES Y APORTACIONES	885,766
PARTICIPACIONES	383,691
APORTACIONES	370,203
CONVENIOS	131,872
FLUJOS NETOS DE EFECTIVO POR ACTIVIDADES DE OPERACION	999,558

FLUJOS DE EFECTIVO DE LAS ACTIVIDADES DE INVERSION

ORIGEN	238
CONTRIBUCIONES DE CAPITAL	238
OTROS	-
DISMINUCIÓN DE ACTIVO	-
INCREMENTO DE PASIVO	-
INCREMENTO DE PATRIMONIO	-
APLICACION	1,044,769
BIENES INMUEBLES Y MUEBLES	68,721
CONSTRUCCIONES EN PROCESO (OBRA PUBLICA)	192,028
OTROS	784,020
INCREMENTO DE ACTIVO	294,111
DISMINUCION DE PASIVO	464,064
DISMINUCION DE PATRIMONIO	25,845
FLUJOS NETOS DE EFECTIVO POR ACTIVIDADES DE INVERSION	(1,044,531)

FLUJO DE EFECTIVO DE LAS ACTIVIDADES DE FINANCIAMIENTO

ORIGEN	6,118
ENDEUDAMIENTO NETO	6,118
INTERNO	6,118
EXTERNO	-
APLICACIÓN	70,571
SERVICIOS DE LA DEUDA	70,571
INTERNO	38,700
INTERESES, COMISIONES Y OTROS GASTOS DE LA DEUDA PÚBLICA	38,700
EXTERNO	31,871
DISMINUCION DE OTROS PASIVOS	31,871
FLUJOS NETOS DE EFECTIVO POR ACTIVIDADES DE FINANCIAMIENTO	(64,453)
INCREMENTO/DISMINUCION NETA EN EL EFECTIVO Y EQUIVALENTES AL EFECTIVO	(109,426)
EFECTIVO Y EQUIVALENTES AL EFECTIVO AL INICIO DEL EJERCICIO	2,012,139
EFECTIVO Y EQUIVALENTES AL EFECTIVO AL FINAL DEL EJERCICIO	1,902,713

ELABORÓ
DIRECTOR GENERAL DE CONTABILIDAD

C.P. FERNANDO PAZ GONZÁLEZ

REVISÓ
SUBSECRETARIO DE PRESUPUESTO

C.P. JORGE MICHEL LUNA

Vo.Bo.
SECRETARIA DE HACIENDA

LIC. ADRIANA FLORES GARZA

ENERO - SEPTIEMBRE

FLUJOS DE EFECTIVO DE LAS ACTIVIDADES DE GESTION

ORIGEN	15,529,182
INGRESOS DE GESTIÓN	702,540
IMPUESTOS	249,830
CONTRIBUCIONES DE MEJORAS	63,031
DERECHOS	304,481
PRODUCTOS DE TIPO CORRIENTE	29,722
APROVECHAMIENTOS DE TIPO CORRIENTE	9,317
INGRESOS POR VENTAS DE BIENES Y SERVICIOS	44,723
INGRESOS NO COMPRENDIDOS EN LAS FRACCIONES DE LA LEY DE INGRESOS	1,436
PARTICIPACIONES Y APORTACIONES	14,826,642
PARTICIPACIONES	5,335,816
APORTACIONES	6,420,759
CONVENIOS	3,070,067
TRANSFERENCIAS, ASIGNACIONES, SUBSIDIOS Y OTRAS AYUDAS	-
TRANSFERENCIAS INTERNAS Y ASIGNACIONES AL SECTOR PUBLICO	-
TRANSFERENCIAS AL RESTO DEL SECTOR PUBLICO	-
APLICACION	13,370,401
GASTOS DE FUNCIONAMIENTO	1,617,049
SERVICIOS PERSONALES	952,848
MATERIALES Y SUMINISTROS	249,677
SERVICIOS GENERALES	414,524
TRANSFERENCIAS, ASIGNACIONES, SUBSIDIOS Y OTRAS AYUDAS	9,270,939
TRANSFERENCIAS INTERNAS Y ASIGNACIONES AL SECTOR PUBLICO	8,832,643
TRANSFERENCIAS AL RESTO DEL SECTOR PUBLICO	111,842
SUBSIDIOS Y SUBVENCIONES	1,029
AYUDAS SOCIALES	80,024
PENSIONES Y JUBILACIONES	236,181
TRANSFERENCIAS A FIDEICOMISOS, MANDATOS Y CONTRATOS ANALOGOS	8,315
DONATIVOS	905
PARTICIPACIONES Y APORTACIONES	2,482,413
PARTICIPACIONES	1,246,102
APORTACIONES	986,788
CONVENIOS	249,523
FLUJOS NETOS DE EFECTIVO POR ACTIVIDADES DE OPERACION	2,158,781

FLUJOS DE EFECTIVO DE LAS ACTIVIDADES DE INVERSION

ORIGEN	21,130
CONTRIBUCIONES DE CAPITAL	12,951
OTROS	8,179
DISMINUCIÓN DE ACTIVO	8,179
INCREMENTO DE PASIVO	-
INCREMENTO DE PATRIMONIO	-
APLICACION	1,136,902
BIENES INMUEBLES Y MUEBLES	110,754
CONSTRUCCIONES EN PROCESO (OBRA PUBLICA)	241,767
OTROS	784,381
INCREMENTO DE ACTIVO	-
DISMINUCION DE PASIVO	648,874
DISMINUCION DE PATRIMONIO	135,507
FLUJOS NETOS DE EFECTIVO POR ACTIVIDADES DE INVERSION	(1,115,772)

FLUJO DE EFECTIVO DE LAS ACTIVIDADES DE FINANCIAMIENTO

ORIGEN	(37,182)
ENDEUDAMIENTO NETO	(37,182)
INTERNO	(37,182)
EXTERNO	-
APLICACIÓN	71,209
SERVICIOS DE LA DEUDA	71,209
INTERNO	103,081
INTERESES, COMISIONES Y OTROS GASTOS DE LA DEUDA PÚBLICA	103,081
EXTERNO	(31,872)
DISMINUCION DE OTROS PASIVOS	(31,872)
FLUJOS NETOS DE EFECTIVO POR ACTIVIDADES DE FINANCIAMIENTO	(108,391)
INCREMENTO/DISMINUCION NETA EN EL EFECTIVO Y EQUIVALENTES AL EFECTIVO	934,618
EFECTIVO Y EQUIVALENTES AL EFECTIVO AL INICIO DEL EJERCICIO	968,095
EFECTIVO Y EQUIVALENTES AL EFECTIVO AL FINAL DEL EJERCICIO	1,902,713

ELABORÓ
DIRECTOR GENERAL DE CONTABILIDAD

C.P. FERNANDO PAZ GONZÁLEZ

REVISÓ
SUBSECRETARIO DE PRESUPUESTO

C.P. JORGE MICHEL LUNA

Vo.Bo.
SECRETARIA DE HACIENDA

LIC. ADRIANA FLORES GARZA

Estado Analítico del Activo

CUENTA CONTABLE		SALDO INICIAL (SI) 1	CARGOS DEL PERIODO 2	ABONOS DEL PERIODO 3	SALDO FINAL (SF) 4 (1+2-3)	FLUJO DEL PERIODO (SI-SF) (1-4)
1	ACTIVO	5,179,101	25,402,948	24,957,514	5,624,535	(445,434)
1.1	ACTIVO CIRCULANTE	3,264,981	24,717,227	24,602,416	3,379,792	(114,811)
1.1.1	EFFECTIVO Y EQUIVALENTES	2,012,139	18,068,518	18,177,944	1,902,713	109,426
1.1.1.1	EFFECTIVO	-	-	-	-	-
1.1.1.2	BANCOS/TESORERIA	1,953,551	15,169,264	15,235,998	1,886,817	66,734
1.1.1.4	INVERSIONES TEMPORALES (HASTA TRES MESES)	58,588	2,899,254	2,941,946	15,896	42,692
1.1.2	DERECHOS A RECIBIR EFFECTIVOS O EQUIVALENTES	1,145,364	6,577,913	6,363,588	1,359,689	(214,325)
1.1.2.2	CUENTAS POR COBRAR A CORTO PLAZO	39,527	5,623,492	5,599,360	63,659	(24,132)
1.1.2.3	DEUDORES DIVERSOS POR COBRAR A CORTO PLAZO	932,888	237,747	171,102	999,533	(66,645)
1.1.2.4	INGRESOS POR RECUPERAR A CORTO PLAZO	66,759	313,588	327,707	52,640	14,119
1.1.2.5	DEUDORES POR ANTICIPOS DE LA TESORERIA A CORTO PLAZO	108,171	382,028	246,952	243,247	(135,076)
1.1.2.9	OTROS DERECHOS A RECIBIR EFFECTIVO O EQUIVALENTES A CORTO PLAZO	(1,981)	21,058	18,467	610	(2,591)
1.1.3	DERECHOS A RECIBIR BIENES O SERVICIOS	107,478	70,796	60,884	117,390	(9,912)
1.1.3.2	ANTICIPO A PROVEEDORES POR ADQUISICION DE BIENES INMUEBLES A C. P.	399	-	-	399	-
1.1.3.4	ANTICIPO A CONTRATISTAS POR OBRAS PUBLICAS A CORTO PLAZO	107,079	70,796	60,884	116,991	(9,912)
1.1.5	ALMACENES	-	-	-	-	-
1.1.5.1	ALMACEN DE MATERIALES Y SUMINISTROS DE CONSUMO	-	-	-	-	-
1.2	ACTIVO NO CIRCULANTE	1,914,120	685,721	355,098	2,244,743	(330,623)
1.2.1	INVERSIONES FINANCIERAS A LARGO PLAZO	80,421	262,818	265,303	77,936	2,485
1.2.1.3	FIDEICOMISOS, MANDATOS Y CONTRATOS ANALOGOS	73,604	262,818	265,303	71,119	2,485
1.2.1.4	PARTICIPACIONES Y APORTACIONES DE CAPITAL	6,817	-	-	6,817	-
1.2.2	DERECHOS A RECIBIR EFFECTIVO O EQUIVALENTES A LARGO PLAZO	-	-	-	-	-
1.2.2.9	OTROS DERECHOS A RECIBIR EFFECTIVO O EQUIVALENTES A LARGO PLAZO	-	-	-	-	-
1.2.3	BIENES INMUEBLES, INFRAESTRUCTURA Y CONSTRUCCIONES EN PROCESO	808,587	276,204	84,176	1,000,615	(192,028)
1.2.3.1	TERRENOS	211,402	2,200	13,200	200,402	11,000
1.2.3.5	CONSTRUCCIONES EN PROCESO EN BIENES DE DOMINIO PUBLICO	284,585	91,171	43,951	331,805	(47,220)
1.2.3.6	CONSTRUCCIONES EN PROCESO EN BIENES PROPIOS	127,434	182,833	27,025	283,242	(155,808)
1.2.3.9	OTROS BIENES INMUEBLES	185,166	-	-	185,166	-
1.2.4	BIENES MUEBLES	954,478	73,913	5,192	1,023,199	(68,721)
1.2.4.1	MOBILIARIO Y EQUIPO DE ADMINISTRACION	228,528	19,208	2,247	245,489	(16,961)
1.2.4.2	MOBILIARIO Y EQUIPO EDUCACIONAL Y RECREATIVO	16,472	1,101	200	17,373	(901)
1.2.4.3	EQUIPO E INSTRUMENTAL MEDICO Y DE LABORATORIO	75,895	45,685	-	121,580	(45,685)
1.2.4.4	EQUIPO DE TRANSPORTE	349,761	4,898	2,659	352,000	(2,239)
1.2.4.5	EQUIPO DE DEFENSA Y SEGURIDAD	39,554	-	-	39,554	-
1.2.4.6	MAQUINARIA, OTROS EQUIPOS Y HERRAMIENTAS	241,995	3,021	86	244,930	(2,935)
1.2.4.7	COLECCIONES, OBRAS DE ARTE Y OBJETOS VALIOSOS	2,273	-	-	2,273	-
1.2.5	ACTIVOS INTANGIBLES	18,612	13,671	422	31,861	(13,249)
1.2.5.1	SOFTWARE	16,906	12,071	2	28,975	(12,069)
1.2.5.2	PATENTES, MARCAS Y DERECHOS	-	3	-	3	(3)
1.2.5.3	CONCESIONES Y FRANQUICIAS	145	-	-	145	-
1.2.5.4	LICENCIAS	1,561	1,597	420	2,738	(1,177)
1.2.7	ACTIVOS DIFERIDOS	52,022	59,115	5	111,132	(59,110)
1.2.7.1	ESTUDIOS, FORMULACION Y EVALUACION DE PROYECTOS	52,022	59,115	5	111,132	(59,110)

ELABORO
DIRECTOR GENERAL DE CONTABILIDAD

C.P. FERNANDO PAZ GONZÁLEZ

REVISÓ
SUBSECRETARIO DE PRESUPUESTO

E.P. JORGE MICHEL LUNA

Vo.Bo.
SECRETARIA DE HACIENDA

LIC. ADRIANA FLORES GARZA

Estado Analítico de la Deuda y Otros Pasivos



MORELOS
PODER EJECUTIVO

GOBIERNO DEL ESTADO DE MORELOS
ESTADO ANALITICO DE DEUDA PUBLICA
AL 30 DE SEPTIEMBRE DE 2013
(MILES DE PESOS)

DENOMINACION DE LAS DEUDAS	MONEDA DE CONTRATACION	INSTITUCION O PAIS ACREEDOR	SALDOS AL MOMENTO (JUNIO-2013)	MOVIMIENTOS				SALDOS AL MOMENTO	SERVICIO
				OPERACIONES DE ENDEUDAMIENTO DEL PERIODO		DEPURACION O CONCILIACION	VARIACION DEL ENDEUDAMIENTO DEL PERIODO		
				AMORTIZACION BRUTA	COLOCACION BRUTA				
DEUDA PÚBLICA									
CORTO PLAZO:									
DEUDA PÚBLICA INTERIOR			63,742	31,871	-	(31,871)	-	31,871	74,749
INSTITUCIONES DE CREDITO:	Pesos		63,742	31,871	-	(31,871)	-	31,871	74,749
		BBVA BANCOMER S.A.	36,957	18,478	-	(18,478)	-	18,478	29,920
		BANAMEX S.A.	26,785	13,393	-	(13,393)	-	13,392	30,319
		BANOBRAS	-	-	-	-	-	-	14,510
TITULOS Y VALORES:			-	-	-	-	-	-	-
ARRENDAMIENTOS FINANCIEROS:			-	-	-	-	-	-	-
DEUDA PÚBLICA EXTERIOR			-	-	-	-	-	-	-
SUBTOTAL CORTO PLAZO			63,742	31,871	-	(31,871)	-	31,871	74,749
LARGO PLAZO:									
DEUDA PÚBLICA INTERIOR			1,643,567	-	6,118	6,118	-	1,649,685	-
INSTITUCIONES DE CREDITO:	Pesos		1,643,567	-	6,118	6,118	-	1,649,685	-
		BBVA BANCOMER S.A.	681,143	-	-	-	-	681,143	-
		BANAMEX S.A.	696,429	-	-	-	-	696,429	-
		BANOBRAS	265,995	-	6,118	6,118	-	272,113	-
TITULOS Y VALORES:			-	-	-	-	-	-	-
ARRENDAMIENTOS FINANCIEROS:			-	-	-	-	-	-	-
DEUDA PÚBLICA EXTERIOR			-	-	-	-	-	-	-
SUBTOTAL LARGO PLAZO			1,643,567	-	6,118	6,118	-	1,649,685	-
OTROS PASIVOS			-	-	-	-	-	-	-
TOTAL DEUDA Y OTROS PASIVOS			1,707,309	31,871	6,118	(25,753)	-	1,681,556	74,749

ELABORÓ
DIRECTOR GENERAL DE CONTABILIDAD
C.P. FERNANDO PAZ GONZÁLEZ

REVISÓ
SUBSECRETARIO DE PRESUPUESTO

Vo.Bo.
SECRETARIA DE HACIENDA

C.P. JORGE MICHEL LUNA

LIC. ADRIANA FLORES GARZA

Informe sobre Pasivos Contingentes

GOBIERNO DEL ESTADO DE MORELOS

INFORME SOBRE PASIVOS CONTINGENTES
AL 30 DE SEPTIEMBRE DE 2013

RELACION DE DEMANDAS

Numero de expediente	Tipo de juicio	Autoridad ante la que se gestiona	Acción intentada	Partes	Estado procesal	Monto demandado o generado	Fecha de la demanda	Observaciones
FUENTE: CONSEJERÍA JURÍDICA DEL PODER EJECUTIVO DEL GOBIERNO DEL ESTADO LIBRE Y SOBERANO DE MORELOS / DIRECCIÓN GENERAL DE ASUNTOS CONTENCIOSOS: AREA CIVIL								
1.- 426/08	Sumario Civil.	Juzgado 4º de lo civil, 1ª Secretaría.	Demanda por daño patrimonial y daño moral por monto de \$108,664.92 y \$1,000,000.00 respectivamente.	Santiago Ortiz Ocampo vs. Gobierno del Estado de Morelos.	El 5 de junio de 2012 se dictó sentencia condenando al gobierno del estado al pago de \$108,664.92 y \$1,000,000.00 por daño patrimonial y moral respectivamente, así como al pago de gastos y costas procesales. El 29 de junio se presentó amparo directo en contra de la resolución de condena.	\$1,108,664.92	2008	Pendiente su resolución del Juicio de Amparo
2.- 30/2000	Ordinario Civil.	Juzgado 3º Civil, Primera Secretaría.	Restitución de la cantidad de dinero que pagó el comprador.	Cornelio Olmos Olascoaga vs. Gobierno del Estado de Morelos.	Por resolución de 27 de marzo de 2012, se condenó a Gobierno del Estado de Morelos a el pago de \$2,076,400.00 así como interés legal. El 26 de abril de 2012 se promovió demanda de amparo en contra de la resolución.	\$2,076,400.00	2000	Pendiente su resolución.

GOBIERNO DEL ESTADO DE MORELOS

INFORME SOBRE PASIVOS CONTINGENTES
AL 30 DE SEPTIEMBRE DE 2013

RELACION DE DEMANDAS

Numero de expediente	Tipo de juicio	Autoridad ante la que se gestiona	Acción intentada	Partes	Estado procesal	Monto demandado o generado	Fecha de la demanda	Observaciones
3.- 181/2012	Especial de Arrendamiento.	Juzgado 4º Civil de Primera Instancia. Segunda Secretaría.	La Rescisión por falta de pago del contrato privado de arrendamiento de fecha 31 de enero de 2011. La desocupación y la entrega real, material y jurídica del bien inmueble arrendado. El pago del importe de las pensiones rentísticas a partir del mes de enero, febrero, marzo, abril de 2012, así como las que se sigan venciendo. El pago de los servicios de agua, energía eléctrica, teléfono y vigilancia y el pago de gastos y costas.	Pedro Hernández Velázquez vs. Poder Ejecutivo del Estado de Morelos y/os.	Por resolución definitiva de 1/04/13, se condenó al Poder ejecutivo del Estado, representado por el Procurador General de Justicia del Estado, Coordinación General de Administración y Sistemas de la Procuraduría General de Justicia del Estado y Director General de adquisiciones y Patrimonio del Gobierno del Estado, al pago de las pensiones rentísticas vencidas y no pagadas, a partir del mes de enero/2012, a razón de \$65,763.32 más los que se sigan venciendo hasta la total desocupación y entrega del bien inmueble arrendado. Y se le condenó al pago de los servicios de agua, energía eléctrica, teléfono y vigilancia, a partir del mes de enero/2012 y los que se sigan generando.	\$65,763.32	28 de Mayo de 2012	Pendiente presentar recurso de Apelación.

GOBIERNO DEL ESTADO DE MORELOS

INFORME SOBRE PASIVOS CONTINGENTES
AL 30 DE SEPTIEMBRE DE 2013

RELACION DE DEMANDAS

Número de expediente	Tipo de juicio	Autoridad ante la que se gestiona	Acción intentada	Partes	Estado procesal	Monto demandado o generado	Fecha de la demanda	Observaciones
4.- Toca Civil Núm 1624/12-6 que deriva del Exp Civil 402/10-1	Especial de Arrendamiento de Inmuebles.	Juzgado 2º civil 1ª Secretaría.	La Rescisión del contrato privado de arrendamiento por falta de pago de servicios pactados. La desocupación y entrega real, material y física que se haga al actor respecto del bien inmueble objeto del juicio. El pago de los servicios de agua, energía eléctrica y teléfono. El pago correspondiente por mantenimiento conservación y vigilancia del inmueble arrendado. El pago de gastos y costas.	Pedro Hernández Velázquez Vs. Poder Ejecutivo del Gobierno del Estado a través de la Procuraduría General de Justicia del Estado de Morelos.	Por medio de sentencia definitiva de 28 de septiembre de 2012, se condenó al pago de servicios de luz, teléfono, mantenimiento, conservación y vigilancia, a partir del mes de mayo del 2008 y los que se sigan generando hasta la desocupación total del inmueble, y al pago de gastos y costas. Se presentó recurso de Apelación a la sentencia el 9 de octubre de 2012	Por el momento no es posible cuantificar el monto del asunto por las características del mismo.	10 de Agosto de 2010	Pendiente de resolver Juicio de Amparo.
ÁREA MULTIDISCIPLINARIA								
1.- TCA/1ºS/77/06	Contencioso Administrativo o.	Tribunal de lo Contencioso Administrativo.	La nulidad del acuerdo de fecha 3 de julio de 2006, por el que derogan diversas disposiciones del Reglamento de Transporte del Estado de Morelos; el acuerdo por el que se emite la convocatoria para el otorgamiento de concesiones para prestar el servicio público de transporte sin itinerario fijo en diversos municipios del Estado de Morelos publicado en el Periódico Oficial "Tierra y Libertad" de fecha 5 de julio del año 2006.	Elva Ríos Gutiérrez, Miguel Rojas López y José Pantoja Rangel Vs. Secretario General de Gobierno.	En trámite Se ordeno emplazar a los terceros perjudicados en la Región Centro: 1942 Región Oriente: 437 Región Sur: 707 Total de concesiones 3086. Actualmente se continúa emplazando a los terceros perjudicados.	Por el momento no es posible cuantificar el monto del asunto por las características del mismo.	25 de Agosto de 2006	

GOBIERNO DEL ESTADO DE MORELOS

INFORME SOBRE PASIVOS CONTINGENTES
AL 30 DE SEPTIEMBRE DE 2013

RELACION DE DEMANDAS

Numero de expediente	Tipo de juicio	Autoridad ante la que se gestiona	Acción intentada	Partes	Estado procesal	Monto demandado o generado	Fecha de la demanda	Observaciones
2.- Documento de control número 100562DLO 00094 de fecha 08 de marzo del año 2013.	Fiscal.	Administrador Local de Servicios al Contribuyente de Cuernavaca, dependiente de la Administración General de Recaudación.	REQUERIMIENTO al contribuyente GOBIERNO DEL ESTADO DE MORELOS , con Registro Federal de Contribuyentes GEM720601TW9 , de la información y documentación que concierne al cumplimiento de la (s) obligación (es) que refleje la declaración informativa del ejercicio 2012 de retenciones de ISR por sueldos y salarios e ingresos asimilados a salarios.	Administración General de Recaudación Y Gobierno del Estado de Morelos.	En trámite con fecha 08 de abril de 2013 se puso de conocimiento el acuse de aceptación informativa múltiple con folio de recepción 54475950.	Por el momento no es posible cuantificar el monto del asunto por las características del mismo.	13 de marzo de 2013	

Gobierno del Estado de Morelos

Informe sobre Pasivos Contingentes
al 30 de Septiembre de 2013

RELACION DE DEMANDAS

Número de expediente	Tipo de juicio	Autoridad ante la que se gestiona	Acción intentada	Partes	Estado procesal	Monto demandado o generado	Fecha de la demanda	Observaciones
3.- TUA 384/2010.	Agrario.	Tribunal Unitario Agrario Distrito 18 Cuernavaca, Morelos.	La RESTITUCIÓN de la parcela ejidal identificada con el número 145 z-1 p-2 del núcleo agrario "Acatlpa", municipio de Temixco Morelos y el pago de rentas devengadas entre otras prestaciones.	Gloria García Chavarría esposa del Ejidatario Apolonio Rosas Quevedo Vs. Gobierno del Estado de Morelos y Secretaría de Seguridad Pública	En trámite se ordena reponer el procedimiento por el Tribunal Superior Agrario, en trámite.	El pago de la cantidad de \$224,000.00 multiplicado por el número de meses que transcurran desde el día 1° de enero del año 2008 a la fecha que sea entregada la posesión legal y material; El pago de intereses moratorios legales , calculados por cada una de las rentas que se adeudan por la ilegal ocupación de la parcela.	10 de Febrero de 2010	

Gobierno del Estado de Morelos

Informe sobre Pasivos Contingentes
al 30 de Septiembre de 2013

RELACION DE DEMANDAS

Número de expediente	Tipo de juicio	Autoridad ante la que se gestiona	Acción intentada	Partes	Estado procesal	Monto demandado o generado	Fecha de la demanda	Observaciones
4.- TUA 7/2011	Agrario.	Tribunal Unitario Agrario Distrito 18 Cuernavaca, Morelos.	<p>La REVERSIÓN total de la porción de tierra expropiada que se compone de una superficie de 8-10-52 hectáreas de temporal de uso común de terrenos del ejido "Santa María Ahuacatitlán", por no haberse destinado a la ocupación de la causa de utilidad pública invocada en el decreto de fecha 24 de septiembre del año 2004...</p> <p>La incorporación del bien inmueble al patrimonio a favor del FIFONAFE... Se ordena la entrega del inmueble al FIFONAFE...</p> <p>La declaración de nulidad de actos y documentos que se hayan realizado con posterioridad a la publicación del decreto presidencial de fecha 24 de septiembre del año 2004...</p> <p>La cancelación de la inscripción en el Registro Agrario Nacional y en el Registro Público de la Propiedad correspondiente... La inscripción del decreto expropiatorio a favor del FIFONAFE en caso de que no haya sido inscrito...</p>	<p>Fideicomiso Fondo Nacional de Fomento Ejidal Vs. Gobierno del Estado de Morelos</p> <p>Terceros Interesados</p> <p>Loma de Tecolote</p>	Estado de Resolución.	Fluctuaría alrededor de \$8,483,633.41 a precio actualizado.	23 de Febrero de 2011	

GOBIERNO DEL ESTADO DE MORELOS

INFORME SOBRE PASIVOS CONTINGENTES
AL 30 DE SEPTIEMBRE DE 2013

RELACION DE DEMANDAS

Numero de expediente	Tipo de juicio	Autoridad ante la que se gestiona	Acción intentada	Partes	Estado procesal	Monto demandado o generado	Fecha de la demanda	Observaciones
5.- TUA 464/08	Agrario.	Tribunal Unitario Agrario Distrito 49 Cuautla, Morelos.	Pago de INDEMNIZACIÓN por la expropiación de 1-70-45 hectáreas dictada en el decreto presidencial de fecha 10 de junio del año 1942.	Comisariado Ejidal del poblado de Jojutla, Morelos Vs. Gobierno del Estado de Morelos	Con fecha 4 de marzo del año 2013, se notificó auto de fecha 1° del mismo mes y año, emitido por el Cuarto Tribunal Colegiado del Décimo Octavo Circuito, dentro del Juicio de garantías 529/2012. En el que se determinó "... No es procedente condenar al Gobierno del Estado... al pago de la indemnización que reclama el Ejido de Jojutla, Morelos..."	\$8,292,361.50	05 de Febrero de 2009	Esta pendiente se ordene el archivo definitivo del asunto o en su caso notifiquen la inconformidad de la parte actora.

Gobierno del Estado de Morelos

Informe sobre Pasivos Contingentes
al 30 de Septiembre de 2013

RELACION DE DEMANDAS

Numero de expediente	Tipo de juicio	Autoridad ante la que se gestiona	Acción intentada	Partes	Estado procesal	Monto demandado o generado	Fecha de la demanda	Observaciones
6.- TUA 356,357, 401, 403, 405 Y 406/2012.	Agrario.	Tribunal Unitario Agrario Distrito 49 Cuautla, Morelos.	Relativos al <u>pago de indemnización</u> por utilidad pública de apertura o construcción de carreteras de vías de comunicación "Libramiento CUAUTLA-CUERNAVACA"	Carlota Mendieta Gomez, Melecio Barrera Aguilar, Rubén Flores Polanco, Alberto Estrella Maldonado, Francisco Romero Ávila, María Irene Guevara Espejo. Vs. Gobierno del Estado de Morelos.	En trámite, pendiente desahogo de audiencia de ley presentación de contestación de demanda.	Por el momento no es posible cuantificar el monto del asunto por las características del mismo. (PAGO DE INDEMNIZACIÓN que me corresponde conforme a lo establecido por los artículos 93 fracción VI, 94, 95, 96 y demás relativos y aplicables de la Ley Agraria Vigente)	20, y 21 de febrero; y 7 marzo del año 2013	
ÁREA LABORAL								
1.- 01/21/2009	Laboral.	Tribunal Estatal de Conciliación y Arbitraje del Estado.	Reinstalación y demás prestación.	Sergio Perez Flores vs. Secretaría de Seguridad Pública	Laudo condenatorio, amparo indirecto promovido por el actor en contra de la resolución del incidente de liquidación de laudo.	\$3,400,000.00	2009	Como defensa se ofreció renuncia voluntaria verbal del actor, la cual se acreditaría con los testigos los cuales manifestaron en el desahogo el desconocer dicha situación.

GOBIERNO DEL ESTADO DE MORELOS

INFORME SOBRE PASIVOS CONTINGENTES
AL 30 DE SEPTIEMBRE DE 2013

RELACION DE DEMANDAS

Numero de expediente	Tipo de juicio	Autoridad ante la que se gestiona	Acción intentada	Partes	Estado procesal	Monto demandado o generado	Fecha de la demanda	Observaciones
2.- 01/266/08	Laboral	Tribunal Estatal de Conciliación y Arbitraje del Estado	Reinstalación y demás prestación.	Manuel Valle Sánchez vs Colegio Estatal de Seguridad Pública del Estado de Morelos	Laudo condenatorio, pendiente por resolverse el incidente de liquidación de laudo	\$1,900,000.00	2008	Desde el inicio del juicio y hasta el primer laudo, la defensa se llevó por parte de los abogados del colegio estatal de seguridad pública. No se ofreció como prueba la ratificación de las personas que participaron en el procedimiento administrativo instaurado al actor, ni se opuso la excepción de prescripción
3.- 01/258/04	Laboral.	Tribunal Estatal de Conciliación y Arbitraje del Estado.	Reinstalación y demás prestación.	Gustavo Rendón Espitia Vs Secretaria del Trabajo y Productividad del Estado de Morelos	Desahogo de pruebas.	\$2,800,000.00	2004	No existe renuncia o procedimiento alguno instaurado al actor. Se ofreció como defensa la renuncia voluntaria verbal, y para acreditarla a un testigo singular, testimonial que se declaró desierta ante la incomparecencia del ateste.

GOBIERNO DEL ESTADO DE MORELOS

INFORME SOBRE PASIVOS CONTINGENTES
AL 30 DE SEPTIEMBRE DE 2013

RELACION DE DEMANDAS

Numero de expediente	Tipo de juicio	Autoridad ante la que se gestiona	Acción intentada	Partes	Estado procesal	Monto demandado o generado	Fecha de la demanda	Observaciones
4.- 01/73/08	Laboral.	Tribunal Estatal de Conciliación y Arbitraje del Estado.	Reinstalación y demás prestación.	Manuel Alejandro Smith Vázquez Vs. Secretariado Ejecutivo del Colegio Estatal de Seguridad Pública	Laudo condenatorio, amparo directo promovido por la parte actora.	\$2,200,000.00	2008	Se levanto un acta administrativa en la cual el secretario ejecutivo manifestó que había solicitado al actor su renuncia, en dicha acta compareció el actor y la presento como prueba.
5.- 01/417/09	Laboral.	Tribunal Estatal de Conciliación y Arbitraje del Estado.	Reinstalación y demás prestación.	Esther Bahena Sotelo. vs. Secretaría de Finanzas y Planeación	En ejecución del Laudo condenatorio.	950000	2009	No existe renuncia o procedimiento alguno instaurado a la actora.
6.- 01/111/02	Laboral	Tribunal Estatal de Conciliación y Arbitraje del Estado.	Reinstalación y demás prestación.	JUAN JOSÉ FLORES FLORES	Laudo Condenatorio	\$750,000.00	2002	No existe renuncia o procedimiento alguno instaurado a la actora.

GOBIERNO DEL ESTADO DE MORELOS

INFORME SOBRE PASIVOS CONTINGENTES
AL 30 DE SEPTIEMBRE DE 2013

RELACION DE DEMANDAS

Numero de expediente	Tipo de juicio	Autoridad ante la que se gestiona	Acción intentada	Partes	Estado procesal	Monto demandado o generado	Fecha de la demanda	Observaciones
7.- 01/486/07	Laboral	Tribunal Estatal de Conciliación y Arbitraje del Estado.	EL COMPLEMENTO DEL AGUINALDO EN 50' DÍAS A FAVOR DE LOS ACTORES	HILDA AVILA CARVAJAL Y OTROS	Laudo Condenatorio	\$650,000.00	14 DE FEBRERO DE 2005	La condena se realiza en base al decreto 876 publicado en el POEM de fecha 18 de enero de 2006, número 4435. En el que el Gobierno del Estado de Morelos, asume el compromiso presupuestal de cubrir a los trabajadores jubilados federalizados a percibir un aguinaldo que no deberá ser inferior a los 90 días de salario

GOBIERNO DEL ESTADO DE MORELOS

INFORME SOBRE PASIVOS CONTINGENTES
AL 30 DE SEPTIEMBRE DE 2013

RELACION DE DEMANDAS

Numero de expediente	Tipo de juicio	Autoridad ante la que se gestiona	Acción intentada	Partes	Estado procesal	Monto demandado o generado	Fecha de la demanda	Observaciones
5/1984-I	Juicio de amparo.	Juzgado 2° de Distrito en el Estado de Morelos.	La expropiación dictada con fecha 22/03/1977 y la orden de desposesión como consecuencia del decreto de expropiación en contra de la comunidad de Tejalpa, Municipio de Jiutepec Morelos de una superficie de 15 hta. 9621 mt2.	Núcleo de población Tejalpa, Jiutepec, Morelos comisariado de bienes ejidales y comunales vs Gobernador Constitucional del Estado y Secretario de Gobierno del Estado de Morelos.	Cumplimiento del pago de la cantidad de \$4,540,307.63 en pagos parciales, conforme suficiencia presupuestaria por parte de la subsecretaría de presupuesto derivado de la resolución del incidente de cumplimiento sustituto de la sentencia.	\$35,000,000 (treinta y cinco millones de pesos) cantidad que pretendía la comunidad quejosa.	26 de Diciembre de 1983	Con el pago de \$4,540,307.63 se archiva el expediente. Hasta el día de hoy se han exhibido dos cheques de crédito cada uno por la cantidad de \$500,000.00 (Quinientos mil pesos)

GOBIERNO DEL ESTADO DE MORELOS

INFORME SOBRE PASIVOS CONTINGENTES
AL 30 DE SEPTIEMBRE DE 2013

RELACION DE DEMANDAS

Numero de expediente	Tipo de juicio	Autoridad ante la que se gestiona	Acción intentada	Partes	Estado procesal	Monto demandado o generado	Fecha de la demanda	Observaciones
1049/2006-C	Juicio de amparo.	Juzgado 1° de Distrito en el Estado de Morelos.	La privación parcial y definitiva de las tierras propiedad del núcleo agrario quejoso sobre una superficie aproximada de 27000 mt2 sobre la cual se construye lo que se denomina (ampliación a 4 carriles de la carretera cuernavaca-tepoztlán); sin que exista decreto presidencial de expropiación ni autorización de la comunidad quejosa.	Comunidad agraria de Ahuatepec, municipio de Cuernavaca, Morelos. vs Gobernador del Estado de Morelos, Secretario de Obras públicas del Estado, Dirección General de Caminos, Secretario de Comunicaciones y Transportes (Federal).	Incidente innominado para quien de las responsables (Secretaría de Comunicaciones y Transporte y Gobierno del Estado) darán cumplimiento a los efectos de la protección constitucional. Posteriormente si existe imposibilidad para cumplir el fallo y determinar el monto a pagar	Indeterminado. Existen posibilidades de evitar el pago	29 de Agosto de 2006	Resolución del incidente innominado se acreditó la imposibilidad material y jurídica para dar cumplimiento, sin determinar que autoridad debe de dar cumplimiento a la ejecución.

GOBIERNO DEL ESTADO DE MORELOS

INFORME SOBRE PASIVOS CONTINGENTES
AL 30 DE SEPTIEMBRE DE 2013

RELACION DE DEMANDAS

Numero de expediente	Tipo de juicio	Autoridad ante la que se gestiona	Acción intentada	Partes	Estado procesal	Monto demandado o generado	Fecha de la demanda	Observaciones
505/2010-IV	Juicio de Amparo.	Juzgado 3° de distrito en el Estado de Morelos.	"a).-El decreto publicado el 28 de junio de 1989 en el periódico oficial "Tierra y Libertad" número 3437 mediante el cual se expropió por causa de utilidad pública el bien inmueble ubicado a un costado de la carretera federal Cuernavaca-Acapulco, identificado catastralmente con el numero 15-00-01-061-070 con una superficie de 31,500.00 metros cuadrados para el tianguis de Temixco. En consecuencia de las nulidades de los actos que se reclaman, se reclama también la anulación del decreto por el que se desincorpora del régimen del dominio público del Estado de Morelos el bien inmueble conocido como "Tianguis de Temixco", ubicado en carretera Federal México-Acapulco en el Municipio de Temixco, Morelos, con superficie de 31,500.00 metros cuadrados, con clave catastral no. 1500-01-061-040 para hacer donado a favor del Municipio de Temixco, Morelos, publicado en el Periódico Oficial "Tierra y Libertad" de fecha 27 septiembre de 2006.	Alejandro García Antúnez Albacea de las sucesión a bienes de Ramiro Arturo García Villareal vs Gobernador Constitucional, Director del Periódico Oficial, Congreso del Estado de Morelos y el H. Ayuntamiento del Municipio de Temixco.	Se admitió el tramite el incidente innominado para demostrar la imposibilidad para cumplir el fallo protector.	\$300,000.00	30 de Marzo de 2010	La Consejería Jurídica luchara por la aplicación del criterio del pleno de la SCJN de que en cumplimiento sustituto se pagan daños y perjuicios al valor comercial que tenía el predio al momento de la expropiación actualizado conforme al artículo 7 de la ley del ISR, que arroja una cantidad inferior.

GOBIERNO DEL ESTADO DE MORELOS

INFORME SOBRE PASIVOS CONTINGENTES
AL 30 DE SEPTIEMBRE DE 2013

RELACION DE DEMANDAS

Numero de expediente	Tipo de juicio	Autoridad ante la que se gestiona	Acción intentada	Partes	Estado procesal	Monto demandado o generado	Fecha de la demanda	Observaciones
510/2010	Juicio de amparo.	Juzgado 1° de Distrito en el Estado de Morelos.	a).-El decreto mediante el cual el C. Gobernador Constitucional del Estado de Morelos, expropia por causas de utilidad pública, el bien inmueble ubicado en el poblado de Tetelpa, Municipio de Zacatepec, Morelos, conforme la declaratoria que se publicó en el periódico oficial "Tierra y Libertad" número 3505 de fecha 17 de octubre de 1990. b).- El decreto mediante el cual el Gobernador Constitucional del Estado de Morelos, declara de utilidad pública y se expropia el bien inmueble del poblado de Tetelpa, Municipio de Zacatepec, Morelos, para la instalación y construcciones deportivas, que propicien el sano desarrollo de la juventud morelense, publicado en el periódico oficial "Tierra y Libertad" número 3507 de fecha 31 de octubre de 1990.	Alejandro García Antúnez Albacea de las sucesión a bienes de Ramiro Arturo García Villareal vs Gobernador Constitucional y Director del periódico oficial "Tierra y Libertad" del Estado de Morelos.	Se admitió el trámite el incidente innominado para demostrar la imposibilidad para cumplir el fallo protector.	Indeterminado.	30 de Marzo de 2010	(Criterio observación anterior)

Gobierno del Estado de Morelos

Informe sobre Pasivos Contingentes
al 30 de Septiembre de 2013

RELACION DE DEMANDAS

Numero de expediente	Tipo de juicio	Autoridad ante la que se gestiona	Acción intentada	Partes	Estado procesal	Monto demandado o generado	Fecha de la demanda	Observaciones
1169/2011-IV	Juicio de amparo.	Juzgado 3 de Distrito	“ La omisión de informar a los ahora quejosos de la venta de los terrenos expropiados para dar cumplimiento a los pagos y apoyos convenidos; así como la omisión de informar por parte de la responsable de la extinción del contrato de fideicomiso de inversión, administración y traslativo de dominio que celebran como fideicomitente y fideicomisario el Gobierno del Estado de Morelos y el Banco Nacional de Obras y Servicios Públicos como fiduciario; así como el incumplimiento a los quejosos, así como los beneficios colaterales que se obligo la responsable y de acuerdo a la subrogación que adquiere por rescindir el contrato de compraventa al grupo Sicomor S.A de C.V. , por lo tanto al extinguirse el fideicomiso originalmente constituido, permaneció la titularidad de los predios del Gobierno del Estado y de las obligaciones contraídas por el grupo SICOMOR S.A. DE C.V., con los ahora quejosos.	Acosta Mariás Mario y otros. núcleo agrario comunal del poblado de Emiliano Zapata, Municipio de Emiliano Zapata (central de abastos) vs Gobernador Constitucional del Estado de Morelos.	Se reanuda el procedimiento derivado del recurso de queja en relación a la representación sustituta del núcleo agrario quejoso.	Indeterminado.	14 de Noviembre de 2011	En asamblea general de 06 de enero del 2013 se firmaron acuerdos con los comuneros, que se harán valer en el amparo para terminar el conflicto.

Gobierno del Estado de Morelos

Informe sobre Pasivos Contingentes
al 30 de Septiembre de 2013

RELACION DE DEMANDAS

Número de expediente	Tipo de juicio	Autoridad ante la que se gestiona	Acción intentada	Partes	Estado procesal	Monto demandado o generado	Fecha de la demanda	Observaciones
1592/2011	Juicio de Amparo.	Juzgado 3° de Distrito en el Estado de Morelos.	Se le reclama la orden de ocupación y privación definitiva de la superficie o área de terreno ejidal de aproximadamente diez hectáreas donde opera el Aeropuerto de Cuernavaca.	Comisariado Ejidal "San Antonio (el salto)", Municipio de Cuernavaca, Morelos. Vs Governador Constitucional del Estado de Morelos, Secretario de Economía del Estado de Morelos, Aeropuerto Internacional General Mariano Matamoros.	Se está a la espera de que el archivo general del Poder Judicial envíe el expediente 399/1987.	Indeterminado.	28 de Octubre de 2011	

Gobierno del Estado de Morelos

Informe sobre Pasivos Contingentes
al 30 de Septiembre de 2013

RELACION DE DEMANDAS

Numero de expediente	Tipo de juicio	Autoridad ante la que se gestiona	Acción intentada	Partes	Estado procesal	Monto demandado o generado	Fecha de la demanda	Observaciones
1961/2012-I	Juicio de Amparo.	Juzgado 7° de distrito en el Estado de Morelos.	La afectación de su propiedad para la construcción de la carretera federal 138 Cuernavaca-Cuautla el tramo correspondiente al libramiento de Yautepec, Morelos así como la construcción del paseo Tlahuica en esa misma localidad	Jesús Orozco González Vs Secretario de comunicaciones y trasportes, delegación de la secretaría de comunicaciones y trasportes en el estado, el gobernador constitucional del estado de Morelos, secretario de obras del estado de Morelos entre otras	Pendiente de desahogar peritaje en materia de topografía	Indeterminado	05/12/12	Ninguna

Gobierno del Estado de Morelos

Informe sobre Pasivos Contingentes
al 30 de Septiembre de 2013

RELACION DE DEMANDAS

Número de expediente	Tipo de juicio	Autoridad ante la que se gestiona	Acción intentada	Partes	Estado procesal	Monto demandado o generado	Fecha de la demanda	Observaciones
458/2013	Juicio de amparo	Juzgado 4° de distrito del Estado de Morelos	<p>1.- "la adquisición de la superficie de 48-90-81,918 has. Precedentes de la superficie denominada unidad industrial ingenio de Zacatepec, cuyas medidas y colindancias se consignan en el plano d r c 185/92 elaborada a escala 1:200 en julio de 1992, por la dirección general del patrimonio inmobiliario federal, superficie que se refiere el acuerdo presidencial de fecha 24 de marzo de 1993"</p> <p>2.- "la venta realizada de nuestros terrenos ejidales, a que se refiere el acuerdo de fecha 24 de marzo de 1993, para destinarlas a la regularización de la tenencia de la tierra, a los poseedores de lotes que integran los asentamientos humanos irregulares existentes en los terrenos de la unidad industrial ingenio de Zacatepec, por ser tierras derivadas de los despojos perpetrados a nuestro ejido"</p>	<p>Núcleo agrario ejidal de Zacatepec, Morelos. vs Presidente constitucional de los estados unidos mexicanos, secretario de la reforma agraria, secretario de hacienda y crédito público secretario de desarrollo social, secretario del medio ambiente, director general de patrimonio inmobiliario federal, gobernador constitucional del estado, director del registro público de la propiedad y del comercio.</p>	Pendiente audiencia constitucional para el 25 de julio de 2013	Indeterminado	26/03/13	Se difiere la audiencia constitucional para el 30 de octubre de 2013

GOBIERNO DEL ESTADO DE MORELOS

INFORME SOBRE PASIVOS CONTINGENTES
AL 30 DE SEPTIEMBRE DE 2013

RELACION DE DEMANDAS									
Numero de expediente	Tipo de juicio	Autoridad ante la que se gestiona	Acción intentada	Partes	Estado procesal	Monto demandado o generado	Fecha de la demanda	Observaciones	
499/2013-IX	Juicio de amparo	Juzgado 4° de distrito del Estado de Morelos Juzgado sexto de distrito en el estado de Morelos	La orden de demolición de la tribuna norte del estadio Agustín "Coruco" Díaz, así como de despojo y demolición de propiedades que se encuentran ubicadas debajo de la tribuna norte del estadio Agustín "Coruco" Díaz de Zacatepec."	Yadira Benítez Gaffare y/otros (estadio Agustín Coruco Díaz) Gobernador constitucional del estado de Morelos, secretario de gobierno, instituto del deporte del estado de Morelos, ayuntamiento de Zacatepec de Hidalgo, Morelos, presidente municipal de Zacatepec de Hidalgo, Morelos entre otras	Resolución: ampara y protege a los quejosos	Indeterminado	16/04/13	Se está en vías de cumplimiento de la sentencia amparadora, celebrando convenios con los quejosos.	

GOBIERNO DEL ESTADO DE MORELOS

INFORME SOBRE PASIVOS CONTINGENTES
AL 30 DE SEPTIEMBRE DE 2013

RELACION DE DEMANDAS								
Numero de expediente	Tipo de juicio	Autoridad ante la que se gestiona	Acción intentada	Partes	Estado procesal	Monto demandado o generado	Fecha de la demanda	Observaciones
492/2011-IV	Juicio de amparo	Juzgado sexto de distrito en la entidad	La promulgación y orden de publicación del decreto de la solicitud de expropiación por el gobernador constitucional del estado de Morelos, en relación a los terrenos del núcleo agrario del municipio de Emiliano Zapata que se destinaron a la construcción de una central de abasto, publicados en el periódico oficial "tierra y libertad" en fecha tres de julio de 1991, así mismo se reclamó al ejecutivo del estado de Morelos la ilegal y arbitraria disposición a través del comité técnico del fideicomiso traslativo de dominio inversión y administración constituido para la construcción de una central de abasto, servicios conexos y servicios complementarios f/260265	Nicolasa Jiménez Loza, albacea de la sucesión intestamentaria a bienes de Camilo Orozco Jiménez. Vs Presidente constitucional de los estados unidos mexicanos, congreso del estado de Morelos, gobernador constitucional del estado de Morelos,	Resolución ampara y protege	Indeterminado Con probabilidades de que se revierta el amparo.	7/04/11	Se interpuso recurso de revisión, pendiente de resolución

Gobierno del Estado de Morelos

Informe sobre Pasivos Contingentes
al 30 de Septiembre de 2013

Número de expediente	Tipo de juicio	Autoridad ante la que se gestiona	Acción intentada	Partes	Estado procesal	Monto demandado o generado	Fecha de la demanda	Observaciones
			<p>(FICASS) del inmueble que conforma la masa hereditaria a bienes de camilo Orozco Jiménez, el cual es propiedad privada y que se identifica como predio denominado "el huaje o reparo", ya que pasaron a formar parte del patrimonio del gobierno del estado de Morelos para ser destinados a los propósitos que motivaron a los actos de la autoridad federal en los decretos que ahora se consideran por la sucesión intestamentaria inconstitucionales, toda vez que de manera incorrecta se realizaron los manejos del patrimonio desde la constitución del fideicomiso f/260265 (FICASS) ya que está afectando a particulares que no tiene que ver en la expropiación de terrenos ejidales y comunales del municipio de Emiliano Zapata, Morelos, derivado de que el inmueble que conforma la masa hereditaria esta fuera de los terrenos ejidales y comunales a expropiar.</p>	<p>director estatal de fraccionamientos , condominios y conjuntos urbanos del estado de Morelos entre otras</p>				

Gobierno del Estado de Morelos

Informe sobre Pasivos Contingentes
al 30 de Septiembre de 2013

RELACION DE DEMANDAS								
Numero de expediente	Tipo de juicio	Autoridad ante la que se gestiona	Acción intentada	Partes	Estado procesal	Monto demandado o generado	Fecha de la demanda	Observaciones
			Así mismo se le reclama la transmisión a título gratuito al instituto de vivienda del estado de Morelos, el bien inmueble propiedad del autor de la herencia a bienes de Camilo Orozco Jiménez, de acuerdo a lo estipulado por el artículo 52 de la ley general de bienes del estado de Morelos.					

Notas a los Estados Financieros

h.1) Notas de Desglose

h.1.1) Información Contable

- 1) Notas al Estado de Situación Financiera.
- 2) Notas al Estado de Variación en la Hacienda Pública / Patrimonio.
- 3) Notas al Estado de Actividades.
- 4) Notas al Estado de Flujos de Efectivo.

NOTAS A LOS ESTADOS CONTABLES

Con el propósito de dar cumplimiento al Art. 46 y 49 de la Ley General de Contabilidad Gubernamental, se presentan en este apartado las siguientes notas a los estados contables en los rubros que así lo requieren teniendo presentes los postulados de revelación suficiente e importancia relativa, con la finalidad de que la información sea de mayor utilidad para los usuarios.

H.1) NOTAS DE DESGLOSE

H.1.1) Información Contable

- 1) Notas al Estado de Situación Financiera.
- 2) Notas al Estado de Variación en la Hacienda Pública / Patrimonio.
- 3) Notas al Estado de Actividades.
- 4) Notas al Estado de Flujos de Efectivo.

1) NOTAS AL ESTADO DE SITUACION FINANCIERA

A SEPTIEMBRE DE 2013

ACTIVO		5,624,535	
ACTIVO CIRCULANTE		3,379,792	
EFFECTIVO Y EQUIVALENTES			
<u>CUENTAS</u>		TIPO	CLASIFICACION
1.1.1.2	BANCOS / TESORERIA	1,886,817	
1.1.1.4	INVERSIONES TEMPORALES (HASTA TRES MESES)	15,896	
1.1.1.4.1	HSBC S.A.	-	
1.1.1.4.1.1	CTA. NO. 6336128700 INTERCUENTA	-	INVERSION A CORTO PLAZO
1.1.1.4.2	ACTINVER CASA DE BOLSA S.A.	18	
1.1.1.4.2.1	CTA. NO. 368701 ACTINVER CASA DE BOLSA S.A.	-	INVERSION A CORTO PLAZO
1.1.1.4.2.3	CTA. NO. 1003693 EST CONCENTRADORA	18	INVERSION A CORTO PLAZO
1.1.1.4.3	BANAMEX, S.A.	15,863	
1.1.1.4.3.1	CTA. NO. 71933591 INVERSION ESTATAL	15,863	INVERSION A CORTO PLAZO
1.1.1.4.4	BANCO IXE	-	
1.1.1.4.4.1	CTA. NO. 15733785 INVERSION	-	INVERSION A CORTO PLAZO
1.1.1.4.5	BANCA MIFEL, S.A.	15	
1.1.1.4.5.1	CTA. NO. 340049896 CHEQUES E INV. RECURSO ESTATAL	15	INVERSION A CORTO PLAZO
TOTAL: \$		1,902,713	
DERECHOS A RECIBIR EFFECTIVO O EQUIVALENTES			
<u>CUENTAS</u>			
1.1.2.2	CUENTAS POR COBRAR A CORTO PLAZO	63,659	
1.1.2.3	DEUDORES DIVERSOS POR COBRAR A CORTO PLAZO	999,533	
1.1.2.4	INGRESOS POR RECUPERAR A CORTO PLAZO	52,640	
1.1.2.4.1	IMPUESTOS SOBRE LOS INGRESOS	125	
1.1.2.4.3	IMPUESTO SOBRE LA PROD., EL CONSUMO Y LAS TRANSACCIONES	1,665	
1.1.2.4.5	IMPUESTO SOBRE NOMINA Y ASIMILABLES	25,006	
1.1.2.4.7	ACCESORIOS DE IMPUESTOS	155	
1.1.2.4.8	OTROS IMPUESTOS	4,928	
1.1.2.4.9	IMPUESTOS NO COMPRENDIDOS EN LAS FRACC. DE LEY DE ING.	73	
1.1.2.4.13	DERECHOS POR PRESTACION DE SERVICIOS	19,067	
1.1.2.4.14	OTROS DERECHOS	103	
1.1.2.4.15	ACCESORIOS DE DERECHOS	409	
1.1.2.4.17	PRODUCTOS DE TIPO CORRIENTE	496	
1.1.2.4.19	APROVECHAMIENTOS DE TIPO CORRIENTE	439	
1.1.2.4.23	ACCESORIOS DE APROVECHAMIENTOS	164	
1.1.2.4.24	OTROS APROVECHAMIENTOS	10	
1.1.2.5	DEUDORES POR ANTICIPOS DE TESORERIA A CORTO PLAZO	243,247	
1.1.2.9	OTROS DERECHOS A RECIBIR EFFECTIVO O EQUIVALENTES A C.P.	610	
TOTAL: \$		1,359,689	
DERECHOS A RECIBIR BIENES O SERVICIOS			
<u>CUENTAS</u>			
1.1.3.2	ANTICIPO A PROV. POR ADQ. DE BIENES INMUEBLES Y MUEBLES	399	
1.1.3.4	ANTICIPO A CONTRATISTAS POR OBRAS PÚBLICAS A CORTO PLAZO	116,991	
TOTAL: \$		117,390	

1) NOTAS AL ESTADO DE SITUACION FINANCIERA

A SEPTIEMBRE DE 2013

ACTIVO NO CIRCULANTE **2,244,743**

INVERSIONES FINANCIERAS A LARGO PLAZO

CUENTAS

1.2.1.3	FIDEICOMISOS, MANDATOS Y CONTRATOS ANALOGOS	71,119
1.2.1.3.1	FIDEICOMISOS, MANDATOS Y CONTRATOS ANALOGOS	71,119
1.2.1.3.1.1	F-SANTANDER NO. 112288 PARTICIPACIONES	45,860
1.2.1.3.1.2	F-DEUTSCHE BANK NO. 1430 CTA. 70005245115	11
1.2.1.3.1.3	F-DEUTSCHE BANK NO. 1430 CTA. 70005421568	10
1.2.1.3.1.4	F-DEUTSCHE BANK NO. 1430 CTA. 70005245107	17
1.2.1.3.1.5	F-BANOBRAS NO. 2188 FONDO METROPOLITANO	20,329
1.2.1.3.1.6	F/ACTINVER No. 527 FONDO METROPOLITANO CUAUTLA	4,892
1.2.1.4	PARTICIPACIONES Y APORTACIONES DE CAPITAL	6,817
1.2.1.4.2	PARTICIPACIONES Y APORTACIONES DE CAPITAL A LARGO PLAZO	6,817
1.2.1.4.2.1	ACCIONES Y PART. DE CAPITAL EN EL SECTOR PRIVADO	6,817
	TOTAL: \$	77,936

BIENES INMUEBLES, INFRAESTRUCTURA Y CONSTRUCCIONES

CUENTAS

1.2.3.1	TERRENOS	200,402
1.2.3.5	CONSTRUCCIONES EN PROCESO EN BIENES DE DOMINIO PUBLICO	331,805
1.2.3.6	CONSTRUCCIONES EN PROCESO EN BIENES PROPIOS	283,242
1.2.3.9	OTROS BIENES INMUEBLES	185,166
	TOTAL: \$	1,000,615

BIENES MUEBLES

CUENTAS

1.2.4.1	MOBILIARIO Y EQUIPO DE ADMINISTRACIÓN	245,489
1.2.4.2	MOBILIARIO Y EQUIPO EDUCACIONAL Y RECREATIVO	17,373
1.2.4.3	EQUIPO E INSTRUMENTAL MEDICO Y DE LABORATORIO	121,580
1.2.4.4	EQUIPO DE TRANSPORTE	352,000
1.2.4.5	EQUIPO DE DEFENSA Y SEGURIDAD	39,554
1.2.4.6	MAQUINARIA, OTROS EQUIPOS Y HERRAMIENTAS	244,930
1.2.4.7	COLECCIONES, OBRAS DE ARTE Y OBJETOS VALIOSOS	2,273
	TOTAL: \$	1,023,199

ACTIVOS INTANGIBLES

CUENTAS

1.2.5.1	SOFTWARE	28,975
1.2.5.2	PATENTES, MARCAS Y DERECHOS	3
1.2.5.3	CONCESIONES Y FRANQUICIAS	145
1.2.5.4	LICENCIAS	2,738
	TOTAL: \$	31,861

ACTIVOS DIFERIDOS

CUENTAS

1.2.7.1	ESTUDIOS, FORMULACIÓN Y EVALUACIÓN DE PROYECTOS	111,132
1.2.7.9	OTROS ACTIVOS DIFERIDOS	-
	TOTAL: \$	111,132

1) NOTAS AL ESTADO DE SITUACION FINANCIERA

A SEPTIEMBRE DE 2013

PASIVO		(5,323,737)
<u>PASIVO CIRCULANTE</u>		<u>(3,665,103)</u>
CUENTAS POR PAGAR A CORTO PLAZO		
<u>CUENTAS</u>		
2.1.1.1	SERVICIOS PERSONALES POR PAGAR A CORTO PLAZO	(9,116)
2.1.1.2	PROVEEDORES POR PAGAR A CORTO PLAZO	(713,555)
2.1.1.3	CONTRATISTAS POR OBRAS PUBLICAS POR PAGAR A CORTO PLAZO	(126,322)
2.1.1.4	PARTICIPACIONES Y APORTACIONES POR PAGAR A CORTO PLAZO	(36,560)
2.1.1.5	TRANSFERENCIAS OTORGADAS A PAGAR A CORTO PLAZO	(369,821)
2.1.1.6	INTERESES, COMISIONES Y OTROS GASTOS DE LA DEUDA PUBLICA	-
2.1.1.7	RETENCIONES Y CONTRIBUCIONES POR PAGAR A CORTO PLAZO	(161,936)
2.1.1.8	DEVOLUCIONES DE LA LEY DE INGRESOS POR PAGAR A CORTO PLAZO	(78,003)
2.1.1.9	OTRAS CUENTAS POR PAGAR A CORTO PLAZO	(2,100,309)
	TOTAL: \$	(3,595,622)
PORCION A CORTO PLAZO DE LA DEUDA PUBLICA A LARGO PLAZO		
<u>CUENTAS</u>		
2.1.3.1	PORCION A CORTO PLAZO DE LA DEUDA PUBLICA INTERNA	(31,871)
	TOTAL: \$	(31,871)
FONDOS Y BIENES DE TERCEROS EN GARANTIA Y/O ADMINISTRACION A C.P.		
<u>CUENTAS</u>		
2.1.6.1	FONDOS EN GARANTIA A CORTO PLAZO	(37,610)
	TOTAL: \$	(37,610)
<u>PASIVO NO CIRCULANTE</u>		<u>(1,658,634)</u>
DEUDA PUBLICA A LARGO PLAZO		
<u>CUENTAS</u>		
2.2.3.3	PRESTAMOS DE LA DEUDA PUBLICA INTERNA POR PAGAR A LARGO PLAZO	(1,649,685)
	TOTAL: \$	(1,649,685)
PASIVOS DIFERIDOS A LARGO PLAZO		
<u>CUENTAS</u>		
2.2.4.9	OTROS PASIVOS DIFERIDOS A LARGO PLAZO	(8,949)
	TOTAL: \$	(8,949)

2) NOTAS AL ESTADO DE VARIACION EN LA HACIENDA PÚBLICA/PATRIMONIO

A SEPTIEMBRE DE 2013

HACIENDA PUBLICA / PATRIMONIO	1,754,902
<hr/>	
HACIENDA PUBLICA / PATRIMONIO CONTRIBUIDO	(1,035,911)
<hr/>	
APORTACIONES	
<u>CUENTAS</u>	
3.1.1.1 AUMENTOS Y/O DISMINUCIONES AL PATRIMONIO	(150,000)
3.1.1.2 PATRIMONIO ESTATAL	(885,911)
TOTAL: \$	(1,035,911)
<hr/>	
HACIENDA PUBLICA / PATRIMONIO GENERADO	2,790,813
<hr/>	
RESULTADOS DE EJERCICIOS ANTERIORES	
<u>CUENTAS</u>	
3.2.2.1 ADMINISTRACIONES ANTERIORES	(28,745)
3.2.2.2 EJERCICIO 1994	(40,045)
3.2.2.3 EJERCICIO 1995	243,885
3.2.2.4 EJERCICIO 1996	153,507
3.2.2.5 EJERCICIO 1997	12,234
3.2.2.6 EJERCICIO 1998	(2,203)
3.2.2.7 EJERCICIO 1999	(96,768)
3.2.2.8 EJERCICIO 2000	(10,963)
3.2.2.9 EJERCICIO 2001	26,108
3.2.2.10 EJERCICIO 2002	126,383
3.2.2.11 EJERCICIO 2003	220,685
3.2.2.12 EJERCICIO 2004	(89,682)
3.2.2.13 EJERCICIO 2005	62,221
3.2.2.14 EJERCICIO 2006	(171,948)
3.2.2.15 EJERCICIO 2007	(182,926)
3.2.2.16 EJERCICIO 2008	(150,434)
3.2.2.17 EJERCICIO 2009	(94,076)
3.2.2.18 EJERCICIO 2010	(19,734)
3.2.2.19 EJERCICIO 2011	1,462,982
3.2.2.20 EJERCICIO 2012	1,207,734
TOTAL: \$	2,628,215
<hr/>	
RECTIFICACIONES DE RESULTADOS DE EJERCICIOS ANTERIORES	
<u>CUENTAS</u>	
3.2.5.1 CAMBIOS EN POLÍTICAS CONTABLES	162,598
TOTAL: \$	162,598

3) NOTAS AL ESTADO DE ACTIVIDADES

A SEPTIEMBRE DE 2013

INGRESOS Y OTROS BENEFICIOS	(15,529,182)
<u>INGRESOS DE GESTION</u>	<u>(702,540)</u>
IMPUESTOS	
<u>CUENTAS</u>	
4.1.1.1 IMPUESTOS SOBRE LOS INGRESOS	(2,036)
4.1.1.3 IMPUESTO SOBRE LA PRODUCCIÓN, EL CONSUMO Y LAS TRANS.	(24,747)
4.1.1.5 IMPUESTOS SOBRE NÓMINAS Y ASIMILABLES	(138,991)
4.1.1.7 ACCESORIOS DE IMPUESTOS	(4,242)
4.1.1.9 OTROS IMPUESTOS	(79,814)
TOTAL: \$	(249,830)
CONTRIBUCIONES DE MEJORAS	
<u>CUENTAS</u>	
4.1.3.1 CONTRIBUCIONES DE MEJORAS POR OBRAS PUBLICAS	(63,031)
TOTAL: \$	(63,031)
DERECHOS	
<u>CUENTAS</u>	
4.1.4.3 DERECHOS POR PRESTACIÓN DE SERVICIOS	(296,316)
4.1.4.4 ACCESORIOS DE DERECHOS	(4,543)
4.1.4.9 OTROS DERECHOS	(3,622)
TOTAL: \$	(304,481)
PRODUCTOS DE TIPO CORRIENTE	
<u>CUENTAS</u>	
4.1.5.1 DERIV. DEL USO Y APROV. DE BIENES NO SUJETOS A REG. DE DOM. PUB.	(21,441)
4.1.5.9 OTROS PRODUCTOS QUE GENERAN INGRESOS CORRIENTES	(8,281)
TOTAL: \$	(29,722)
APROVECHAMIENTOS DE TIPO CORRIENTE	
<u>CUENTAS</u>	
4.1.6.2 MULTAS	(4,198)
4.1.6.3 INDEMNIZACIONES	(1,670)
4.1.6.4 REINTEGROS	5,556
4.1.6.8 ACCESORIOS DE APROVECHAMIENTOS	(2,396)
4.1.6.9 OTROS APROVECHAMIENTOS	(6,609)
TOTAL: \$	(9,317)
INGRESOS POR VENTA DE BIENES Y SERVICIOS	
4.1.7.3 INGRESOS POR VENTA DE BIENES Y SERVICIOS DE ORG.	(37,605)
4.1.7.4 INGRESOS DE OPERACIÓN DE ENTIDADES PARAESTATALES	(7,118)
TOTAL: \$	(44,723)

3) NOTAS AL ESTADO DE ACTIVIDADES

A SEPTIEMBRE DE 2013

INGRESOS NO COMPRENDIDOS EN LAS FRACCIONES DE LA LEY DE INGRESOS

4.1.9.1	IMPUESTOS NO COMPRENDIDOS EN LAS FRACCIONES DE LA LEY DE INGRESOS	(1,436)
	TOTAL: \$	(1,436)

PARTICIPACIONES, APORT., TRANSF., ASIG., SUBSIDIOS Y OTRAS AYUDAS **(14,826,642)**

PARTICIPACIONES Y APORTACIONES

CUENTAS

4.2.1.1	PARTICIPACIONES	(5,335,816)
4.2.1.2	APORTACIONES	(6,420,759)
4.2.1.3	CONVENIOS	(3,070,067)
	TOTAL: \$	(14,826,642)

3) NOTAS AL ESTADO DE ACTIVIDADES

A SEPTIEMBRE DE 2013

GASTOS Y OTRAS PERDIDAS 13,473,482

GASTOS DE FUNCIONAMIENTO 1,617,049

SERVICIOS PERSONALES

CUENTAS

5.1.1.1	REMUNERACIONES AL PERSONAL DE CARÁCTER PERMANENTE	428,210
5.1.1.2	REMUNERACIONES AL PERSONAL DE CARÁCTER TRANSITORIO	33,180
5.1.1.3	REMUNERACIONES ADICIONALES Y ESPECIALES	167,884
5.1.1.4	SEGURIDAD SOCIAL	140,344
5.1.1.5	OTRAS PRESTACIONES SOCIALES Y ECONÓMICAS	181,919
5.1.1.6	PAGO DE ESTÍMULOS A SERVIDORES PÚBLICOS	1,311

TOTAL: \$ 952,848

MATERIALES Y SUMINISTROS

CUENTAS

5.1.2.1	MATERIALES DE ADMON., EMISIÓN DE DOCTOS. Y ART. OFICIALES	127,612
5.1.2.2	ALIMENTOS Y UTENSILIOS	64,948
5.1.2.3	MATERIAS PRIMAS Y MATERIALES DE PRODUCCIÓN Y COMERCIO	142
5.1.2.4	MATERIALES Y ARTÍCULOS DE CONSTRUCCIÓN Y DE REPARACION	13,585
5.1.2.5	PRODUCTOS QUÍMICOS, FARMACÉUTICOS Y DE LABORATORIO	2,268
5.1.2.6	COMBUSTIBLES, LUBRICANTES Y ADITIVOS	36,151
5.1.2.7	VESTUARIO, BLANCOS, PRENDAS DE PROT. Y ART. DEPORTIVOS	1,668
5.1.2.8	MATERIALES Y SUMINISTROS PARA SEGURIDAD	363
5.1.2.9	HERRAMIENTAS, REFACCIONES Y ACCESORIOS MENORES	2,940

TOTAL: \$ 249,677

SERVICIOS GENERALES

CUENTAS

5.1.3.1	SERVICIOS BASICOS	46,398
5.1.3.2	SERVICIOS DE ARRENDAMIENTO	37,000
5.1.3.3	SERVICIOS PROF., CIENTIFICOS, TECNICOS Y OTROS SERVICIOS	75,560
5.1.3.4	SERVICIOS FINANCIEROS, BANCARIOS Y COMERCIALES	17,252
5.1.3.5	SERVICIOS DE INST., REPARACIÓN, MANTTO. Y CONSERVACION	15,891
5.1.3.6	SERVICIOS DE COMUNICACION SOCIAL Y PUBLICIDAD	186,443
5.1.3.7	SERVICIOS DE TRASLADO Y VIATICOS	5,705
5.1.3.8	SERVICIOS OFICIALES	19,010
5.1.3.9	OTROS SERVICIOS GENERALES	11,265

TOTAL: \$ 414,524

TRANSFERENCIAS, ASIGNACIONES, SUBSIDIOS Y OTRAS AYUDAS 9,270,939

TRANSFERENCIAS INTERNAS Y ASIGNACIONES AL SECTOR PUBLICO

CUENTAS

5.2.1.1	ASIGNACIONES AL SECTOR PÚBLICO	1,879,178
5.2.1.2	TRANSFERENCIAS INTERNAS AL SECTOR PÚBLICO	6,953,465

TOTAL: \$ 8,832,643

TRANSFERENCIAS AL RESTO DEL SECTOR PUBLICO

CUENTAS

5.2.2.1	TRANSFERENCIAS A ENTIDADES PARAESTATALES	111,842
---------	--	---------

TOTAL: \$ 111,842

SUBSIDIOS Y SUBVENCIONES

CUENTAS

5.2.3.1	SUBSIDIOS	1,029
---------	-----------	-------

TOTAL: \$ 1,029

3) NOTAS AL ESTADO DE ACTIVIDADES

A SEPTIEMBRE DE 2013

AYUDAS SOCIALES

CUENTAS

5.2.4.1	AYUDAS SOCIALES A PERSONAS	50,439
5.2.4.2	BECAS	4,935
5.2.4.3	AYUDAS SOCIALES A INSTITUCIONES	13,857
5.2.4.4	AYUDAS POR DESASTRES NATURALES Y OTROS SINIESTROS	10,793
	TOTAL: \$	80,024

PENSIONES Y JUBILACIONES

CUENTAS

5.2.5.1	PENSIONES	105,605
5.2.5.2	JUBILACIONES	130,576
	TOTAL: \$	236,181

TRANSFERENCIAS A FIDEICOMISOS, MANDATOS Y CONTRATOS ANALOGOS

CUENTAS

5.2.6.1	TRANSF. A FIDEICOMISOS, MANDATOS Y CONTRATOS ANALOGOS AL GOBIERNO	3,315
5.2.6.2	TRANSF. A FID., MANDATOS Y CONT. ANALOGOS A ENTIDADES PARAESTATALES	5,000
	TOTAL: \$	8,315

DONATIVOS

CUENTAS

5.2.8.1	DONATIVOS A INSTITUCIONES SIN FINES DE LUCRO	905
	TOTAL: \$	905

PARTICIPACIONES Y APORTACIONES

2,482,413

PARTICIPACIONES

CUENTAS

5.3.1.1	PARTICIPACIONES DE LA FEDERACIÓN A ENT. FED. Y MUNICIPIOS	1,246,102
	TOTAL: \$	1,246,102

APORTACIONES

CUENTAS

5.3.2.1	APORTACIONES DE LA FEDERACIÓN A ENT. FED. Y MUNICIPIOS	900,003
5.3.2.2	APORTACIONES DE LAS ENT. FEDERATIVAS A LOS MUNICIPIOS	86,785
	TOTAL: \$	986,788

CONVENIOS

CUENTAS

5.3.3.1	CONVENIOS DE REASIGNACION	241,535
5.3.3.2	CONVENIOS DE DESCENTRALIZACION	7,988
	TOTAL: \$	249,523

INTERESES, COMISIONES Y OTROS GASTOS DE LA DEUDA PUBLICA

103,081

INTERESES DE LA DEUDA PUBLICA

CUENTAS

5.4.1.1	INTERESES DE LA DEUDA PUBLICA INTERNA	101,624
	TOTAL: \$	101,624

GASTOS DE LA DEUDA PUBLICA

CUENTAS

5.4.3.1	GASTOS DE LA DEUDA PUBLICA INTERNA	1,457
	TOTAL: \$	1,457

4) NOTAS AL ESTADO DE FLUJOS DE EFECTIVO

A SEPTIEMBRE DE 2013

EFECTIVO Y EQUIVALENTES		1,902,713
<i>EFECTIVO EN BANCOS - TESORERIA</i>		<i>1,886,817</i>
<u>CUENTAS</u>		
1.1.1.1 EFECTIVO		-
1.1.1.2 BANCOS / TESORERIA		1,886,817
	TOTAL: \$	1,886,817
<i>INVERSIONES TEMPORALES (HASTA TRES MESES)</i>		<i>15,896</i>
<u>CUENTAS</u>		
1.1.1.4 INVERSIONES TEMPORALES (HASTA TRES MESES)		15,896
	TOTAL: \$	15,896

Notas a los Estados Financieros

h.2) Notas de Memoria

- 1) Cuentas de Orden Contable.
- 2) Cuentas de Orden Presupuestarias.

A SEPTIEMBRE DE 2013

CUENTAS DE ORDEN CONTABLE

AVALES Y GARANTIAS

AVALES AUTORIZADOS

CUENTAS

7.3.1.1	CREDITOS OTORGADOS CON AVAL DEL GOBIERNO	1,145,875
7.3.1.2	CREDITOS OTORGADOS SIN AVAL DEL GOBIERNO	82,860
	TOTAL: \$	1,228,735

AVALES FIRMADOS

CUENTAS

7.3.2.1	AVAL DEL GOBIERNO A CREDITOS OTORGADOS	(1,145,875)
7.3.2.2	SIN AVAL DEL GOBIERNO CREDITOS OTORGADOS	(82,860)
	TOTAL: \$	(1,228,735)

OTRAS CUENTAS DE ORDEN CONTABLES

DEUDORES DE GASTO CORRIENTE

CUENTAS

7.7.1.1	FACTURAS NO CERTIFICADAS POR PATRIMONIO	1,758
	TOTAL: \$	1,758

FACT. EN PROCESO DE CERTIFICACION POR PATRIMONIO

CUENTAS

7.7.2	FACT. EN PROCESO DE CERTIFICACION POR PATRIMONIO	(1,758)
	TOTAL: \$	(1,758)

DEUDORES POR NOMINA

CUENTAS

7.7.3.2	NOMINAS FASP	200
	TOTAL: \$	200

NOMINA EN PROCESO

CUENTAS

7.7.4	NOMINA EN PROCESO	(200)
	TOTAL: \$	(200)

DEUDORES POR OBRA (ADMN. ANTERIOR)

CUENTAS

7.7.7.1	VELAZQUEZ RAMIREZ NOE	85
7.7.7.2	OCADA ALTAMIRANO KATTIA	18
7.7.7.3	OSWALD SPRING URSULA	24
7.7.7.7	GARCIA DOMINGUEZ JUAN MANUEL	67
7.7.7.8	MORALES ROJAS SERGIO H.	10
7.7.7.10	CORDOVA CABRERA JOSE LUIS	9
7.7.7.11	RABADAN LAGUNAS LEOPOLDO	17
7.7.7.13	LICONA DAVILA ALVARO	11
7.7.7.16	ROMAN NAVA HECTOR	573
7.7.7.17	VALDEZ ESTRADA JOSE	340
7.7.7.21	SIGUENZA GOMEZ ALFREDO	7
7.7.7.25	MIGUEL SANCHEZ MALDONADO Y/O ADAN PLIEGO TREJO	233
7.7.7.27	RAFAEL RAMIREZ OROPESA	4
7.7.7.28	OJEDA RUIZ JESUS ANTONIO	43

A SEPTIEMBRE DE 2013

CUENTAS DE ORDEN CONTABLE

7.7.7.29 GALVAN SANCHEZ CARMEN EUGENIA	190
7.7.7.30 BARGAGLI CERETIN NINO	595
7.7.7.31 FIGUEROA CAMPOS SERGIO	186
7.7.7.63 CARRANZA MARTINEZ EMILIO	367
7.7.7.64 VALENZUELA SAGAHON JOSE	31
7.7.7.76 ARCIBAR LAZO RAYMUNDO	52
7.7.7.83 VARGAS VELASCO HECTOR H.	3
7.7.7.90 SEVILLA ORTIZ HUMBERTO	26
7.7.7.92 OLIVARES BRITO MARTIN	47
TOTAL: \$	2,938

DEUDORES POR OBRA (ADMN. ANTERIOR)

CUENTAS

7.7.8 DEUDORES POR OBRA (ADMN. ANTERIOR)	(2,938)
TOTAL: \$	(2,938)

DEUDORES POR OBRA

CUENTAS

7.7.9.1 BAHENA VERA FERNANDO (CEAMA)	494
7.7.9.3 MORALES SANDOVAL MA. DALILA (INEIEM)	982
7.7.9.8 RODEA Y QUINTANA SERGIO ALBERTO (SEDUOP)	88
7.7.9.9 CASTRO BENITEZ AGUSTIN (SEDUOP)	30
7.7.9.12 GONZALEZ OLIVAREZ ESTEBAN (SEDUOP)	2,211
7.7.9.14 MERCADO SALCEDO LUIS GERARDO (SEDUOP)	8,357
7.7.9.16 HERNANDEZ BARENQUE DANIEL (SEGOB)	29
7.7.9.28 ZAGAL CALDERON JESUS (CEAMA)	6,022
7.7.9.32 CONTRERAS MACBEATH EDGAR GORIK (SEDUOP)	2,131
7.7.9.35 MACIAS TOLEDO CARLOS AGUSTIN (SDUOP)	22
7.7.9.65 PEREZ SALAZAR ENRIQUE (PGJ)	9
7.7.9.66 PEREZ OCAMPO SALOMON (SEDUOP)	69
7.7.9.73 MANCILLAS MOYSHENT CARLOS FERNANDO (SEDUOP)	20
7.7.9.77 ACASUSO SIGNORET JOSE (INEIEM)	1
TOTAL: \$	20,465

OBRAS EN PROCESO

CUENTAS

7.7.10 OBRAS EN PROCESO	(20,465)
TOTAL: \$	(20,465)

A SEPTIEMBRE DE 2013

CUENTAS DE ORDEN PRESUPUESTARIAS

LEY DE INGRESOS

LEY DE INGRESOS ESTIMADA

CUENTAS

8.1.1	LEY DE INGRESOS ESTIMADA		21,179,515
		TOTAL: \$	21,179,515

LEY DE INGRESOS POR EJECUTAR

CUENTAS

8.1.2	LEY DE INGRESOS POR EJECUTAR		(5,560,107)
		TOTAL: \$	(5,560,107)

MODIFICACIONES A LA LEY DE INGRESOS ESTIMADA

CUENTAS

8.1.3	MODIFICACIONES A LA LEY DE INGRESOS ESTIMADA		-
		TOTAL: \$	-

LEY DE INGRESOS DEVENGADA

CUENTAS

8.1.4	LEY DE INGRESOS DEVENGADA		(96,955)
		TOTAL: \$	(96,955)

LEY DE INGRESOS RECAUDADA

CUENTAS

8.1.5	LEY DE INGRESOS RECAUDADA		(15,522,453)
		TOTAL: \$	(15,522,453)

PRESUPUESTO DE EGRESOS

PRESUPUESTO DE EGRESOS APROBADO

CUENTAS

8.2.1	PRESUPUESTO DE EGRESOS APROBADO		(21,179,515)
		TOTAL: \$	(21,179,515)

PRESUPUESTO DE EGRESOS POR EJERCER

CUENTAS

8.2.2	PRESUPUESTO DE EGRESOS POR EJERCER		9,997,305
		TOTAL: \$	9,997,305

MODIFICACIONES AL PRESUPUESTO DE EGRESOS APROBADO

CUENTAS

8.2.3	MODIFICACIONES AL PRESUPUESTO DE EGRESOS APROBADO		(1,719,983)
		TOTAL: \$	(1,719,983)

PRESUPUESTO DE EGRESOS COMPROMETIDO

CUENTAS

8.2.4	PRESUPUESTO DE EGRESOS COMPROMETIDO		(1,278,728)
		TOTAL: \$	(1,278,728)



A SEPTIEMBRE DE 2013

CUENTAS DE ORDEN PRESUPUESTARIAS

PRESUPUESTO DE EGRESOS DEVENGADO

CUENTAS

8.2.5 PRESUPUESTO DE EGRESOS DEVENGADO

TOTAL: \$ -

PRESUPUESTO DE EGRESOS EJERCIDO

CUENTAS

8.2.6 PRESUPUESTO DE EGRESOS EJERCIDO

TOTAL: \$ -

PRESUPUESTO DE EGRESOS PAGADO

CUENTAS

8.2.7 PRESUPUESTO DE EGRESOS PAGADO

TOTAL: \$ 14,180,921
14,180,921

H.3) NOTAS DE GESTIÓN ADMINISTRATIVA

Introducción.

Los Estados Contables presentados en este informe tienen como objetivo proveer información acerca de la situación financiera y los resultados de la Gestión sobre el ejercicio de la Ley de Ingresos y del Presupuesto de Egresos del Gobierno del Estado de Morelos a los principales usuarios de la misma, al Congreso y a la ciudadanía en general.

Muestran los hechos con coincidencias económica-financieras que ha realizado el ente público durante un periodo determinado y son necesarios para mostrar los resultados de la gestión económica, presupuestaria y fiscal, así como la situación patrimonial de los mismos, todo ello con la estructura, oportunidad y periodicidad que la ley establece.

Por tal motivo su importancia radica en suministrar información acerca de la situación financiera, los resultados de la gestión, los flujos de efectivo acontecidos y sobre el ejercicio de la Ley de Ingresos y del Presupuesto de Egresos, así como sobre la postura fiscal del ente público, de forma tal que permita cumplir con los ordenamientos legales sobre el particular. A su vez, debe ser útil para que un amplio espectro de usuarios pueda disponer con la misma confiabilidad y oportunidad para tomar decisiones respecto a la asignación de recursos.

Visto lo que precede podemos decir que el objetivo del presente documento es la revelación del contexto y de los aspectos económico-financieros más relevantes que influyeron en las decisiones del periodo, y que fueron considerados en la elaboración de los estados contables para la mayor comprensión de los mismos y sus particularidades.

De esta manera, se informa y explica la respuesta del gobierno a las condiciones relacionadas con la información financiera de cada periodo de gestión; además, de exponer aquellas políticas que podrían afectar la toma de decisiones en periodos posteriores.

Autorización e historia.

El decreto de fundación de 17 de abril de 1869, dado en Palacio Nacional por Benito Juárez, estableció la creación del Estado Libre y Soberano de Morelos, con la porción de territorio del antiguo Estado de México constituida por los distritos de Cuernavaca, Cuautla, Jonacatepec, Tetecala y Yautepec, que habían formado el Tercer Distrito Militar. Su primer gobernador fue el general Francisco Leyva. Desde su creación el Estado de Morelos ha pasado por diferentes momentos de inestabilidad política, particularmente durante el estallido de la revolución en 1910 y hace crisis en 1913, cuando rompe el orden constitucional con la usurpación del poder a manos de Victoriano Huerta, lo que en Morelos se concretó por un cuartelazo que dio el General Juvencio Robles a la Legislatura local y al Gobernador Interino Constitucional Don Benito Tajonar.

Se registraron diversos intentos por restablecer el orden constitucional que se concretaron, por un lado debido al propio movimiento revolucionario y por otro, a la lucha de las facciones de los grupos hegemónicos pos revolucionarios. Fue hasta 1930, con la Provisión a Carlos Lavín, quien organizó el proceso electoral para elegir diputados locales y gobernador del Estado.

El 4 de mayo se instaló la XXIV Legislatura en el Palacio de Cortés integrada por los siguientes diputados: Agapito Albarrán por el primer distrito; Prof. José Urbán por el segundo distrito; Timoteo Montes de Oca, tercer distrito; Jacinto Leyva, cuarto distrito; Juan Salazar el quinto distrito;

J. Refugio Bustamante, sexto y Jesús C. Gutiérrez, séptimo distrito.

El 24 de septiembre, el Congreso del Estado votó el Decreto No. 13, por medio del cual la H. XXIV Legislatura se erigió en Congreso Constituyente, para discutir y aprobar las reformas a la Constitución.

El periodo del Constituyente se inicio el martes 7 de octubre de 1930 y concluyo el 13 de noviembre, con el envío al Gobernador Vicente Estrada Cajigal, de la Constitución aprobada, quien por cierto regresó el texto constitucional a la Legislatura con un conjunto de observaciones, por lo que nuevamente se reúne el Constituyente y por segunda ocasión es enviada al titular del poder ejecutivo, para que finalmente sea promulgada la Constitución Política del Estado Libre y Soberano de Morelos, el 20 de noviembre de 1930, con lo que de esta manera, se restablece el orden constitucional en la entidad y se camina en congruencia con la Constitución federal, en los términos señalados a continuación.

En el artículo 116 de la Constitución Política de los Estados Unidos Mexicanos, se consagra la organización política de las entidades federativas y se establecen los principios que regirán a los tres poderes públicos a saber: ejecutivo, legislativo y judicial, los cuales de acuerdo al segundo párrafo "se organizarán conforme a la Constitución de cada uno de ellos", además de señalar otros procesos electorales, la institución de tribunales de lo contencioso administrativo, las relaciones entre los Estados y sus trabajadores y la facultad de convenir entre los de la Federación y los Estados y entre estos y los municipios.

Por tal motivo el Estado es libre y soberano en todo lo concerniente a su régimen interior, sin más limitaciones que las que establece la Constitución Política de los Estados Unidos Mexicanos. Su forma de Gobierno es Republicano, Representativo y Popular.

El gobierno del Estado se divide, para su ejercicio, en tres poderes: el Ejecutivo, el Legislativo y el Judicial; los cuales actúan de forma separada y libre, pero cooperando en forma armónica a la realización de los fines del Estado.

Lo anterior, se norma en una serie de ordenamientos legales que en su conjunto regulan y mantienen el orden y seguridad de sus habitantes estableciendo derechos y obligaciones a los mismos.

La base de la división territorial y de la organización política y administrativa del Estado, es el municipio libre, contando el mismo con 33 municipios los cuales son Amacuzac, Atlatlahucan, Axochiapan, Ayala, Coatlán del Río, Cuautla, Cuernavaca, Emiliano Zapata, Huitzilac, Jantetelco, Jiutepec, Jojutla de Juárez, Jonacatepec, Mazatepec, Miacatlán, Ocuituco, Puente de Ixtla, Temixco, Temoac, Tepalcingo, Tepoztlán, Tetecala, Tetela del Volcán, Tlalnepantla, Tlaltizapán, Tlaquiltenango, Tlayacapan, Totolapan, Xochitepec, Yautepec, Yecapixtla, Zacatepec de Hidalgo, Zacualpan de Amilpas.

b) Principales cambios en su estructura

Fecha de publicación: 16/11/1930

POEM: 377 alcance

Reformas: 05/12/07 P.O. 4573

23/04/08 P.O. 4608

09/06/08 P.O. 4618

20/06/08 P.O. 4621 2da. SECCIÓN

16/07/08 P.O. 4627

18/09/08 P.O. 4643

11/12/08 P.O. 4665

25/03/09 P.O. 4688

01/07/09 P.O. 4721

Lo anterior corresponde a la Constitución publicada en el Alcance al número 377 de "Morelos Nuevo", Periódico Oficial del Estado de Morelos, correspondiente al 16 de noviembre de 1930. Columna vertebral de nuestras legislaciones del Estado Libre y Soberano de Morelos.

1. Organización y Objeto Social

Principal actividad: Sector Público

Ejercicio fiscal.

En apego al periodo contable referente a la contabilidad gubernamental, el ejercicio fiscal comprende del 1º de enero al 31 de diciembre, lo cual está directamente relacionado con la ejecución de la Ley de Ingresos y el ejercicio del Presupuesto de Egresos.

Régimen jurídico.

En apego al primer párrafo del artículo 115 de la Constitución Política de los Estados Unidos Mexicanos, el Estado de Morelos adopta para su régimen interior, la forma de gobierno republicano, representativo y popular, teniendo como base de su división territorial y de su organización política administrativa, el Municipio Libre.

Los principales ordenamientos legales que rigen y norman las funciones administrativas del estado son:

Constitución Política del Estado Libre y Soberano de Morelos, Ley de Coordinación Fiscal, Ley General de Contabilidad Gubernamental, Ley Orgánica de la Administración Pública del Estado de Morelos, Ley Orgánica Municipal del Estado de Morelos, Ley de Coordinación Hacendaria del Estado de Morelos, Ley de Deuda Pública para el Estado de Morelos, Ley de Presupuesto, Contabilidad y Gasto Publico del Estado de Morelos, Código Fiscal

Para el Estado de Morelos, Ley de Ingresos del Gobierno del Estado de Morelos del ejercicio fiscal 2013, Decreto por el que se aprueba el Presupuesto de Egresos del Gobierno del Estado de Morelos para el ejercicio fiscal 2013, Ley General de Hacienda del Estado de Morelos, Ley General de Hacienda Municipal del Estado de Morelos, Ley de Justicia Administrativa, Ley de Procedimiento Administrativo para el Estado de Morelos, Ley de los Organismos Auxiliares de la Administración Pública del Estado de Morelos, Ley de Entrega Recepción de la Administración Pública del Estado y Municipios de Morelos y Ley sobre Adquisiciones, Enajenaciones, Arrendamientos y Prestación de servicios del Poder Ejecutivo del Gobierno del Estado de Morelos.

Consideraciones fiscales del ente:

Impuesto sobre la Renta.

El Gobierno del Estado de Morelos dada su naturaleza se encuentra en el Título Tercero de la Ley del Impuesto sobre la Renta por lo que no es causante de este impuesto, sin embargo de acuerdo a su artículo 102, solo tiene las obligaciones de retener y enterar el impuesto mensualmente por las cantidades que resulten a cargo de terceros por concepto de pago de sueldos, honorarios y arrendamientos, así como exigir la documentación que reúna los requisitos fiscales, cuando hagan pagos a terceros y estén obligados a ello en términos de Ley.

Impuesto al Valor Agregado.

De conformidad con el artículo 3º de la Ley del Impuesto al Valor Agregado, el Gobierno del Estado de Morelos acepta la traslación a que se refiere el artículo 1º y, en su caso, pagar el Impuesto al Valor Agregado y trasladarlo, de acuerdo a los preceptos contenidos en la ley de referencia.

Estructura organizacional básica.

El artículo 11 de la Ley Orgánica de la Administración Pública del Estado de Morelos publicada el 28 de septiembre de 2012 en el Periódico Oficial "Tierra y Libertad" número 5030, establece que el Gobernador del Estado se auxiliará en el ejercicio de sus atribuciones, que comprenden el estudio, planeación y despacho de los asuntos del orden administrativo, en los términos de ésta Ley, de las siguientes Secretarías:

- I. Secretaría de Gobierno;
- II. Secretaría de Hacienda;
- III. Procuraduría General de Justicia del Estado;
- IV. Secretaría de la Contraloría;
- V. Secretaría de Cultura;
- VI. Secretaría de Desarrollo Agropecuario;
- VII. Secretaría de Desarrollo Social;
- VIII. Secretaría de Desarrollo Sustentable;
- IX. Secretaría de Economía;
- X. Secretaría de Educación;
- XI. Secretaría de Información y Comunicación;
- XII. Secretaría de Innovación, Ciencia y Tecnología;
- XIII. Secretaría de Movilidad y Transporte;
- XIV. Secretaría de Obras Públicas;
- XV. Secretaría de Salud;
- XVI. Secretaría de Seguridad Pública;
- XVII. Secretaría del Trabajo;
- XVIII. Secretaría de Turismo; y
- XIX. Secretaría de Administración.

Para los mismos fines, se auxiliará de la Dependencia denominada Consejería Jurídica;

La Procuraduría General de Justicia se regirá por las disposiciones que al respecto se contienen en la Constitución Política de los Estados Unidos Mexicanos, la particular del Estado, su Ley Orgánica y las demás leyes aplicables.

Bases de preparación de los Estados Contables.

Los estados contables del periodo julio - septiembre de 2013 se elaboraron en apego a los criterios Establecidos en la Ley General de Contabilidad Gubernamental (LGCC), publicada en el Diario Oficial de la Federación el 31 de diciembre del 2008, así como a lo establecido en las Normas Contables y Lineamientos para la emisión de estados financieros, emitidos por el órgano de coordinación para la Armonización de la Contabilidad Gubernamental, en este caso el Consejo Nacional de Armonización Contable (CONAC).

La normatividad aplicada para el reconocimiento, valuación y revelación para el registro de los bienes muebles e inmuebles es el postulado básico de valuación, por lo que el registro es al costo histórico y en moneda nacional.

Así mismo en la preparación de la información financiera se observó la aplicación de los postulados contenidos en el acuerdo por el que se emiten los Postulados Básicos de Contabilidad Gubernamental del CONAC y que son:

- a. Sustancia Económica
- b. Entes Públicos
- c. Existencia Permanente
- d. Revelación Suficiente
- e. Importancia Relativa
- f. Registro e integración Presupuestaria
- g. Consolidación de la Información Financiera
- h. Devengo Contable
- i. Valuación
- j. Dualidad Económica
- k. Consistencia

Políticas de Contabilidad Significativas.

La información que se presenta en los estados contables aún no ha sido revaluada en virtud de que el CONAC no ha emitido los lineamientos y el método para tal efecto.

Las provisiones de recursos destinados para el gasto de inversión se efectúan en base al contrato y el plazo de ejecución de las obras, toda vez que estos pueden no coincidir con el ejercicio fiscal de la Entidad.

Posición en Moneda Extranjera y Protección por Riesgo Cambiario.

No aplica derivado de que no se cuenta con activos en moneda extranjera.

Fideicomisos, Mandatos y Análogos.

Listado de fideicomisos que tienen presupuesto asignado por ramo administrativo que los reporta.

Secretaría de Economía

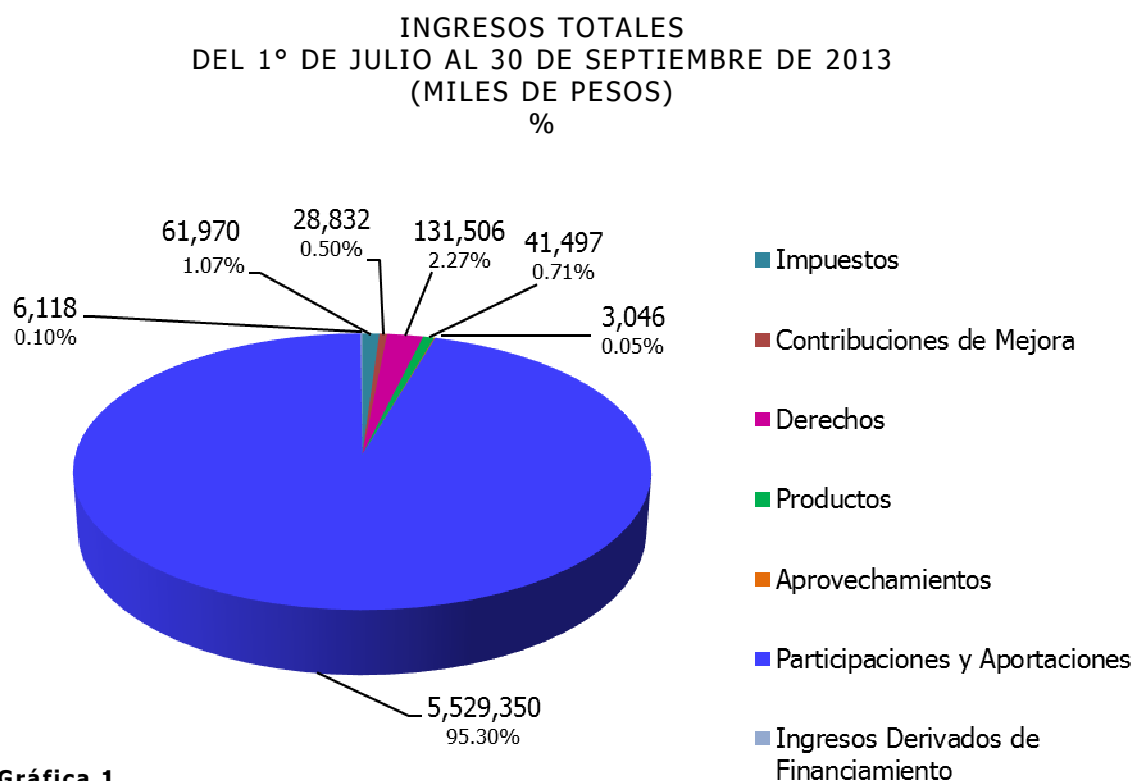
- Fideicomiso Centro de Congresos y Convenciones World Trade Center Morelos
- Fideicomiso Ejecutivo del Fondo de Competitividad y Promoción del Empleo
- Fideicomiso del Fondo de Desarrollo Empresarial y Promoción de la Inversión del Estado de Morelos

Secretaría de Turismo

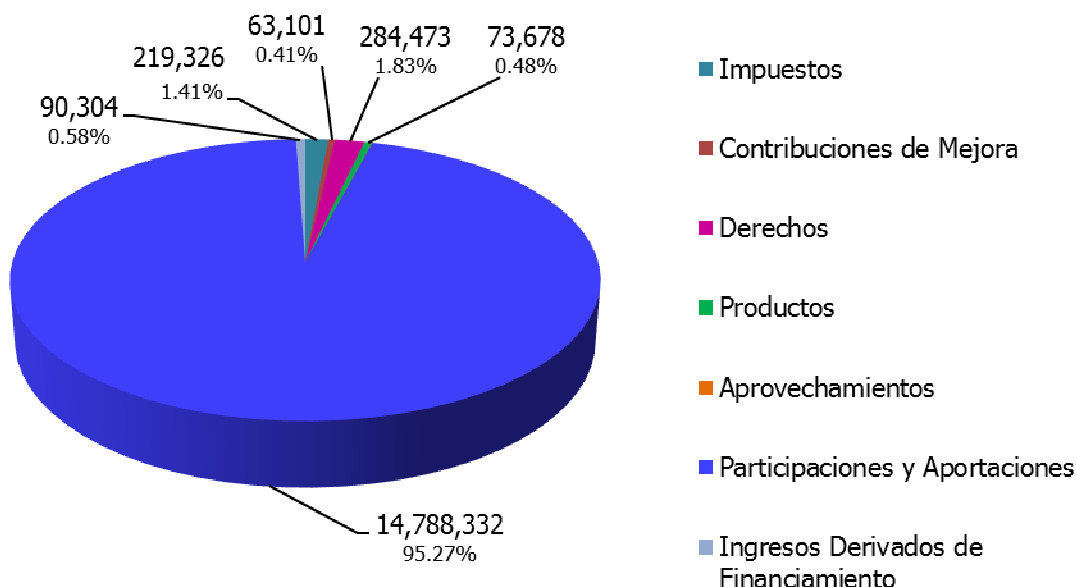
- Fideicomiso Lago de Tequesquitengo.
- Fideicomiso Turismo Morelos.
- Fideicomiso Balneario Agua Hedionda.

Reporte de la Recaudación

Al cierre del tercer trimestre del ejercicio fiscal 2013, se recaudaron ingresos totales por la cantidad de 5 mil 802 millones 319 mil pesos, de los cuales 61 millones 970 mil pesos corresponden a Impuestos, 28 millones 832 mil pesos a Contribuciones de mejora, 131 millones 506 mil pesos a Derechos, 41 millones 497 mil pesos a Productos, 3 millones 046 mil pesos a Aprovechamientos, 6 millones 118 mil a Ingresos Derivados de Financiamiento y 5 mil 529 millones 350 mil pesos a Participaciones y Aportaciones. En las gráficas 1 y 2 se muestra la distribución porcentual de los ingresos totales del periodo por Clasificador por Rubro de Ingreso (CRI), así como del acumulado enero – septiembre 2013.



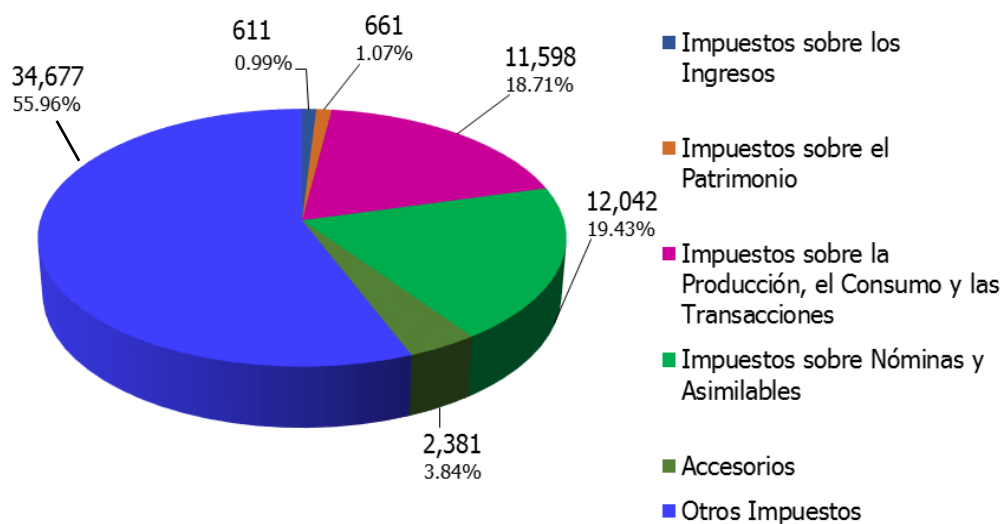
INGRESOS TOTALES
DEL 1° DE ENERO AL 30 DE SEPTIEMBRE DE 2013
(MILES DE PESOS)
%



Gráfica 2.

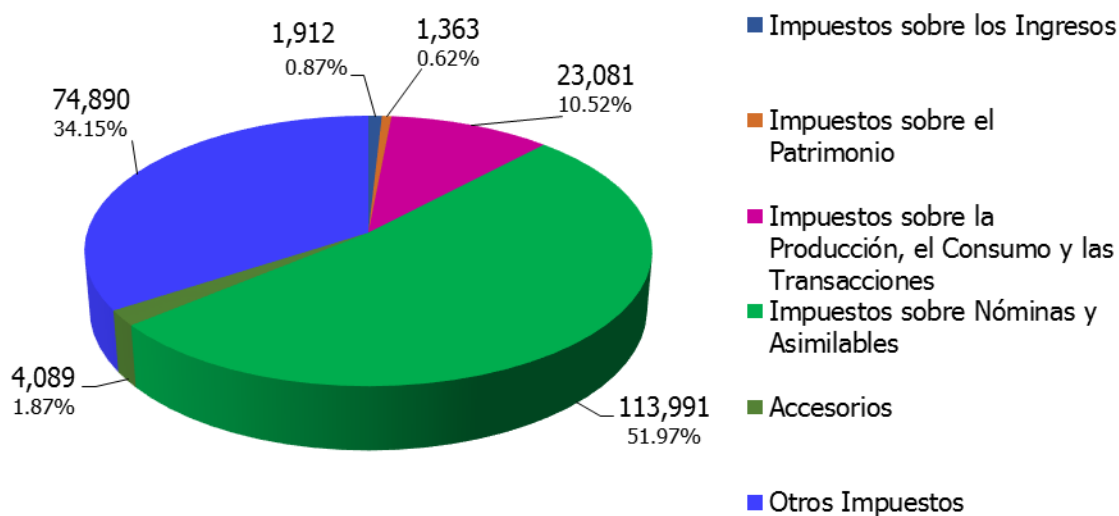
En el rubro de Impuestos el concepto más representativo es el Impuesto del 25% adicional del cual se obtuvieron ingresos por un total de 34 millones 677 mil pesos, estando en segundo lugar el Impuesto sobre Nóminas con un importe total de 12 millones 042 mil pesos; mientras que del Impuesto sobre Tenencia o Uso de Vehículos se recaudaron únicamente 661 mil pesos derivado de la eliminación de este impuesto en el Estado. En las gráficas 3 y 4 se muestra la distribución porcentual por concepto del rubro de Impuestos del periodo que se informa y del acumulado enero – septiembre 2013.

IMPUESTOS
DEL 1° DE JULIO AL 30 DE SEPTIEMBRE DE 2013
(MILES DE PESOS)
%



Gráfica 3.

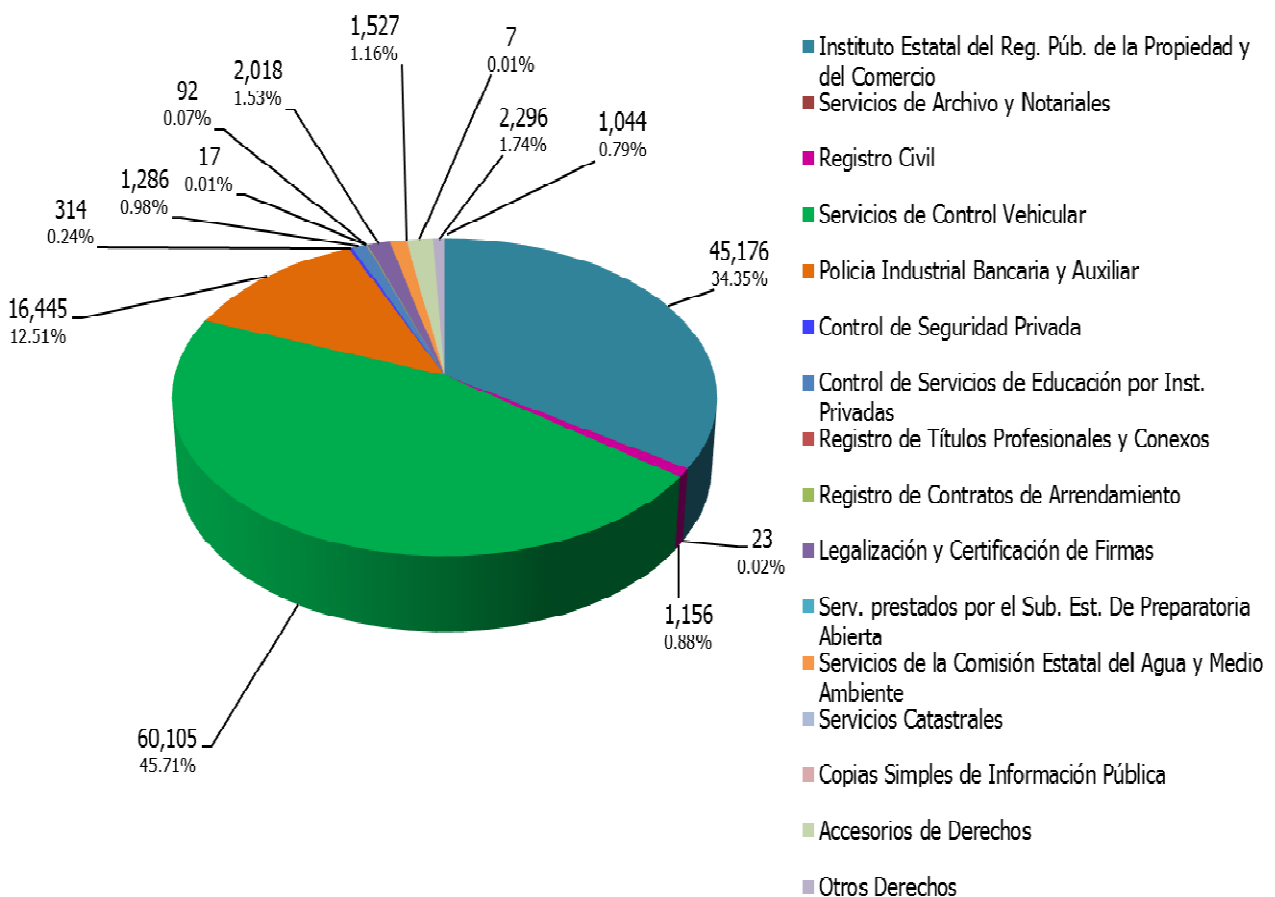
IMPUESTOS
DEL 1° DE ENERO AL 30 DE SEPTIEMBRE DE 2013
(MILES DE PESOS)
%



Gráfica 4.

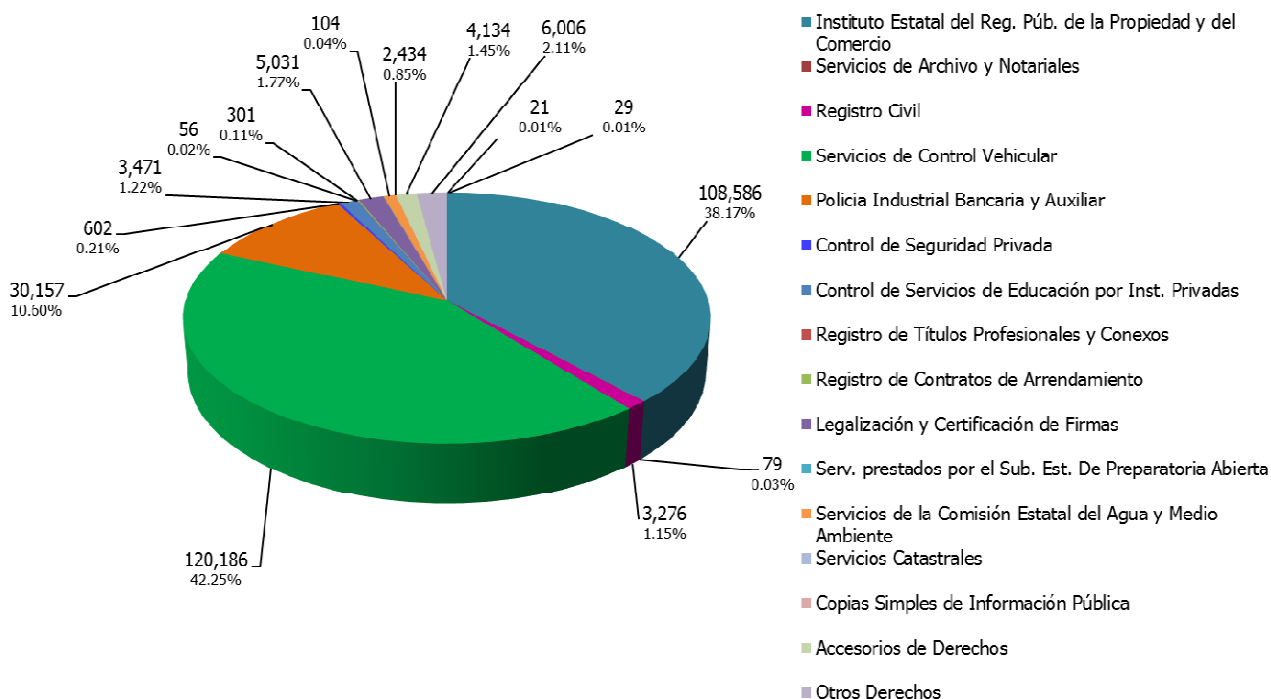
Por lo que toca al rubro de Derechos los conceptos más relevantes son los generados por servicios de control vehicular con 60 millones 105 mil pesos y del Instituto Estatal del Registro Público de la Propiedad y el Comercio por un total de 45 millones 176 mil pesos, tal como se puede apreciar en las gráficas 5 y 6 que se presentan.

**DERECHOS
DEL 1° DE JULIO AL 30 DE SEPTIEMBRE DE 2013
(MILES DE PESOS)
%**



Gráfica 5.

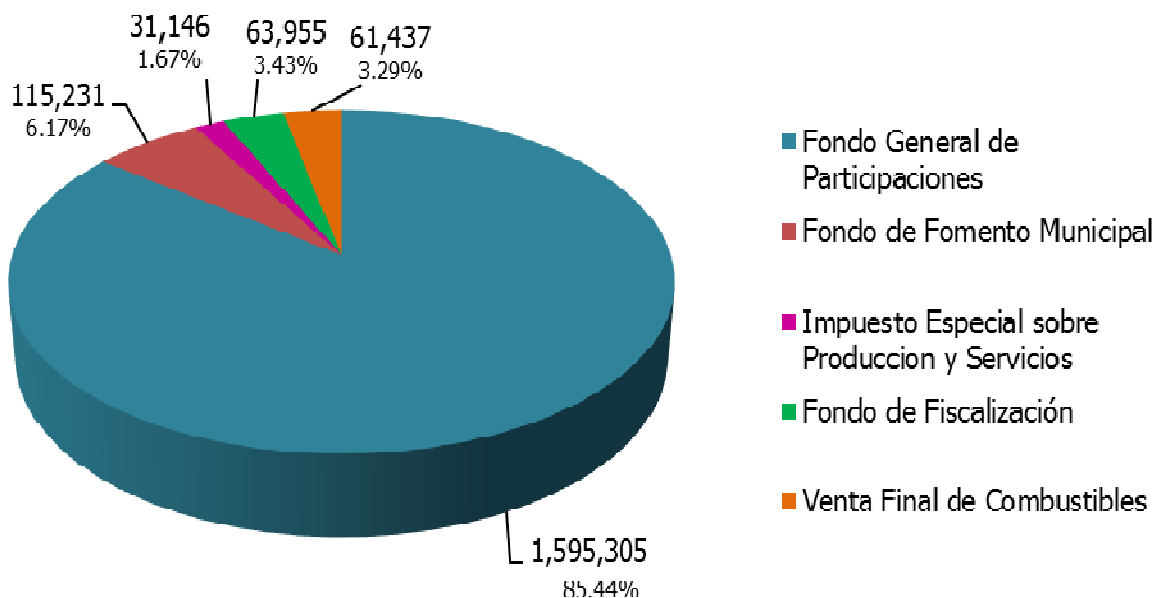
**DERECHOS
DEL 1° DE ENERO AL 30 DE SEPTIEMBRE DE 2013
(MILES DE PESOS)
%**



Gráfica 6.

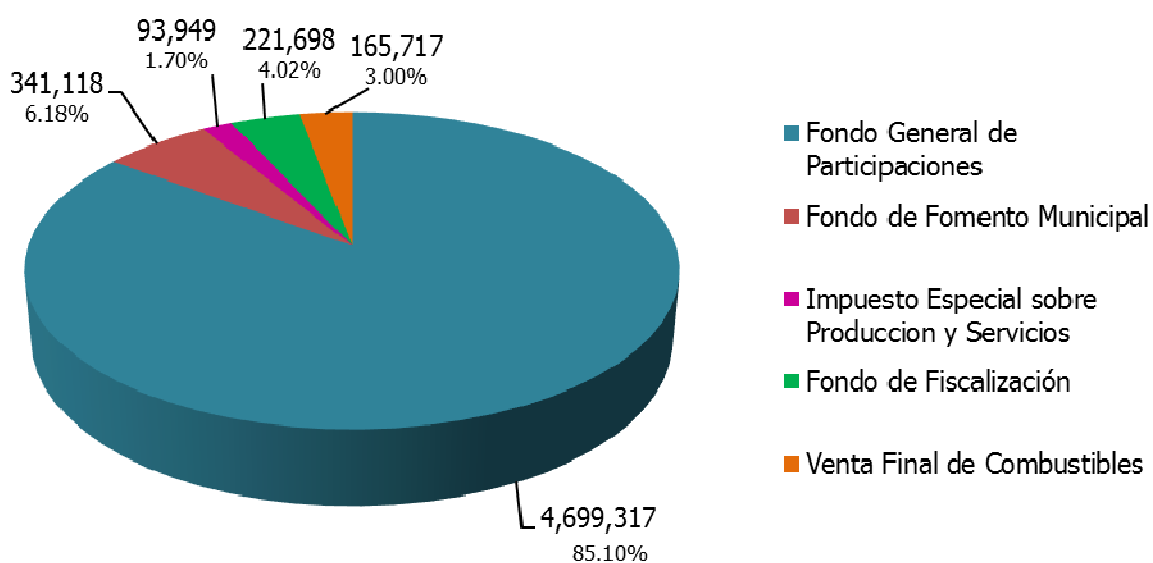
En el periodo que se informa, se recibieron recursos de la Federación dentro del rubro de Participaciones, por un total de 1,867 millones 074 mil pesos. El monto total de las Participaciones Federales se integra por el Fondo General de Participaciones, del cual se recibieron 1,595 millones 305 mil pesos; el Fondo de Fomento Municipal cuyo monto recibido fue de 115 millones 231 mil pesos y el Impuesto Especial Sobre Producción y Servicios, concepto por el cual se recibieron 31 millones 146 mil pesos. También se ubican en el mismo rubro el Fondo de Fiscalización y la Venta Final de Combustible con 63 millones 955 mil pesos y 61 millones 437 mil pesos recaudados respectivamente.

PARTICIPACIONES
DEL 1° DE JULIO AL 30 DE SEPTIEMBRE DE 2013
(MILES DE PESOS)
%



Gráfica 7.

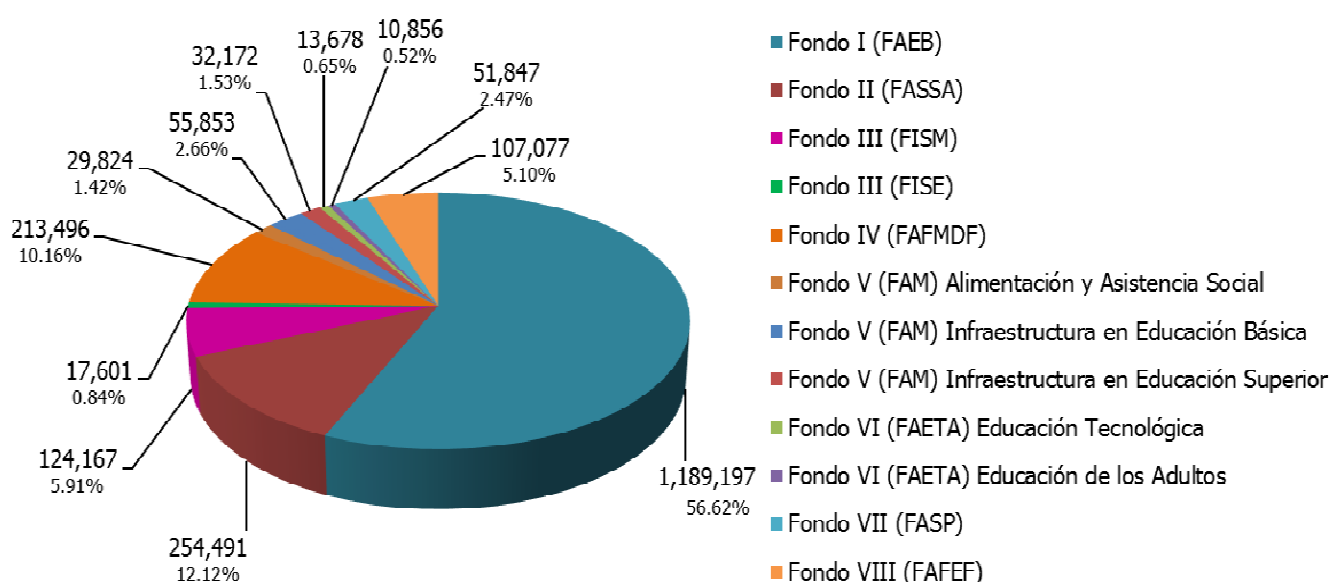
PARTICIPACIONES
DEL 1° DE ENERO AL 30 DE SEPTIEMBRE DE 2013
(MILES DE PESOS)
%



Gráfica 8.

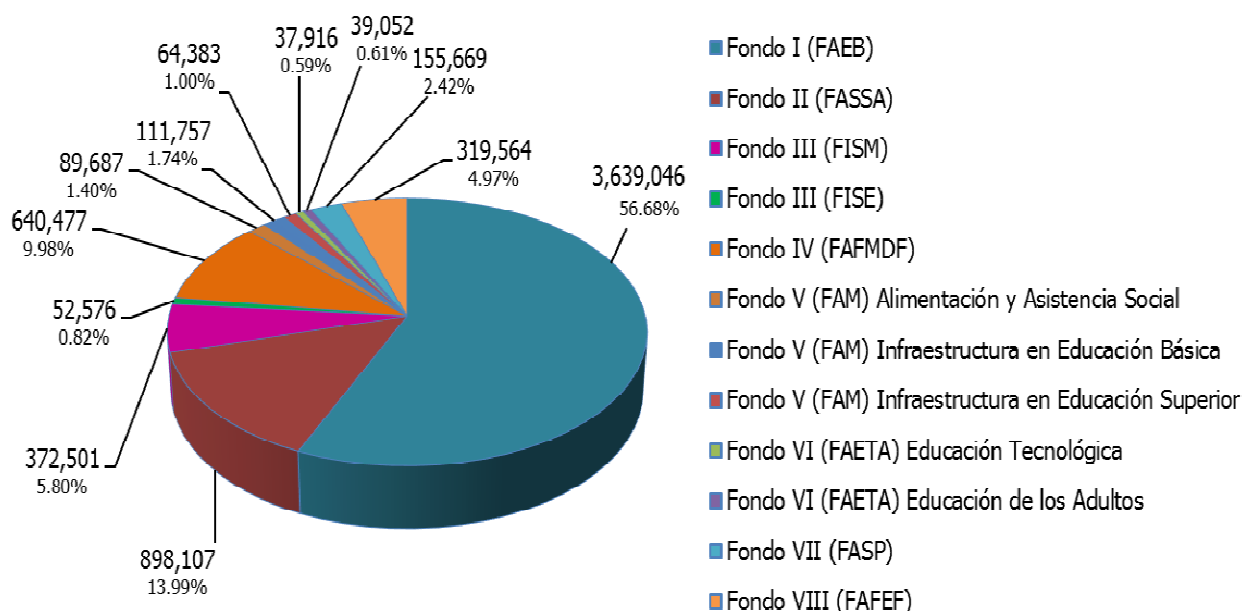
En las Aportaciones se encuentran los ocho fondos que integran el Ramo 33, y sobresale el correspondiente al Fondo I de Aportaciones para la Educación Básica y Normal, del cual se registraron ingresos por un total de 1,189 millones 197 mil pesos, seguido del Fondo II de Aportaciones para los Servicios de Salud por 254 millones 491 mil pesos. En las gráficas 9 y 10, se muestran los importes que se recibieron por cada uno de los fondos que integran el Ramo 33 en el tercer trimestre y el acumulado a septiembre 2013.

RAMO 33 POR FONDO
DEL 1° DE JULIO AL 30 DE SEPTIEMBRE DE 2013
(MILES DE PESOS)
%



Gráfica 9.

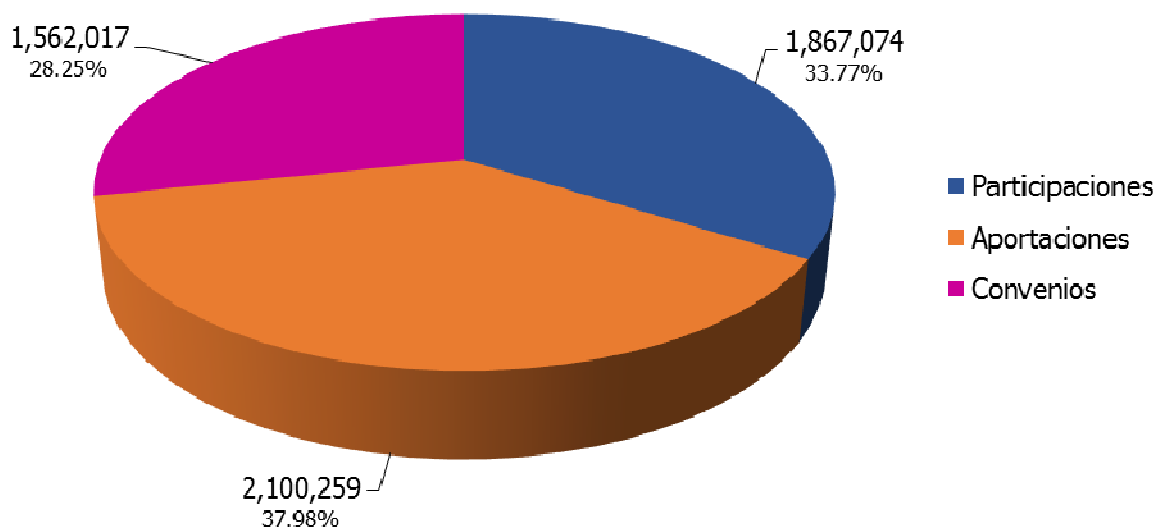
RAMO 33 POR FONDO
DEL 1° DE ENERO AL 30 DE SEPTIEMBRE DE 2013
(MILES DE PESOS)
%



Gráfica 10.

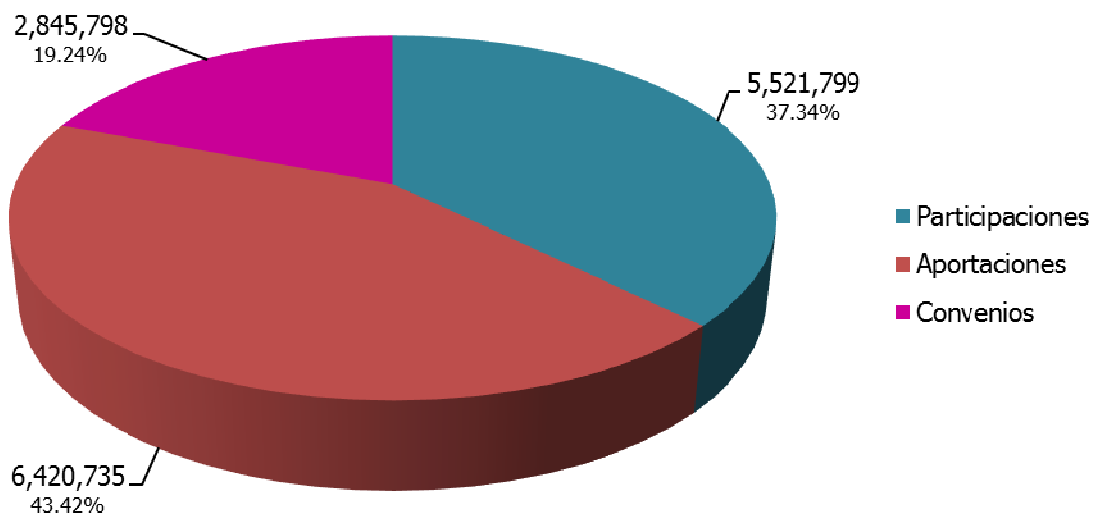
También es importante destacar que se recibieron recursos por Convenios Federales por un monto de 1,562 millones 017 mil pesos, como se aprecia en las gráficas 11 y 12 que contienen la distribución porcentual de los Ingresos del rubro de Participaciones y Aportaciones en el periodo julio – septiembre y enero – septiembre respectivamente, por cada uno de los conceptos que los integran.

PARTICIPACIONES Y APORTACIONES
DEL 1° DE JULIO AL 30 DE SEPTIEMBRE DE 2013
(MILES DE PESOS)
%



Gráfica 11.

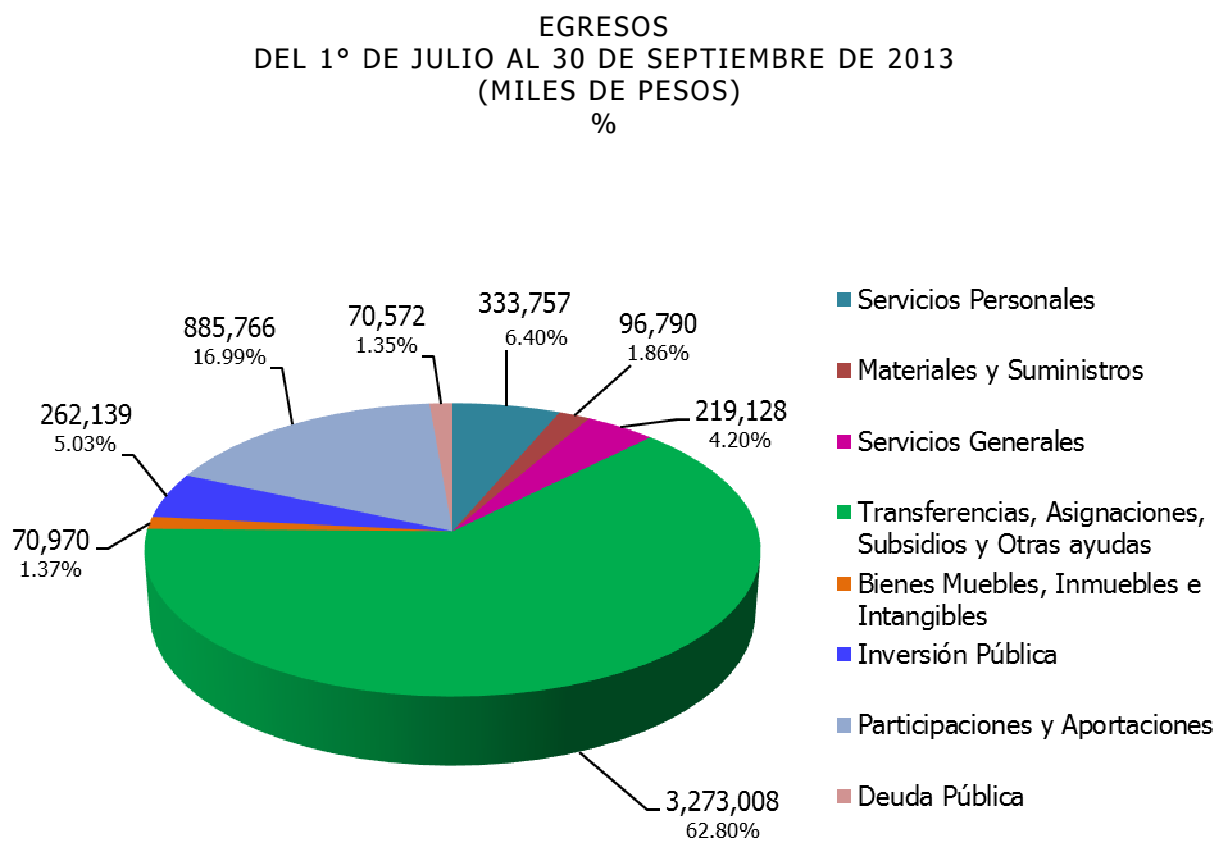
PARTICIPACIONES Y APORTACIONES
DEL 1° DE ENERO AL 30 DE SEPTIEMBRE DE 2013
(MILES DE PESOS)
%



Gráfica 12.

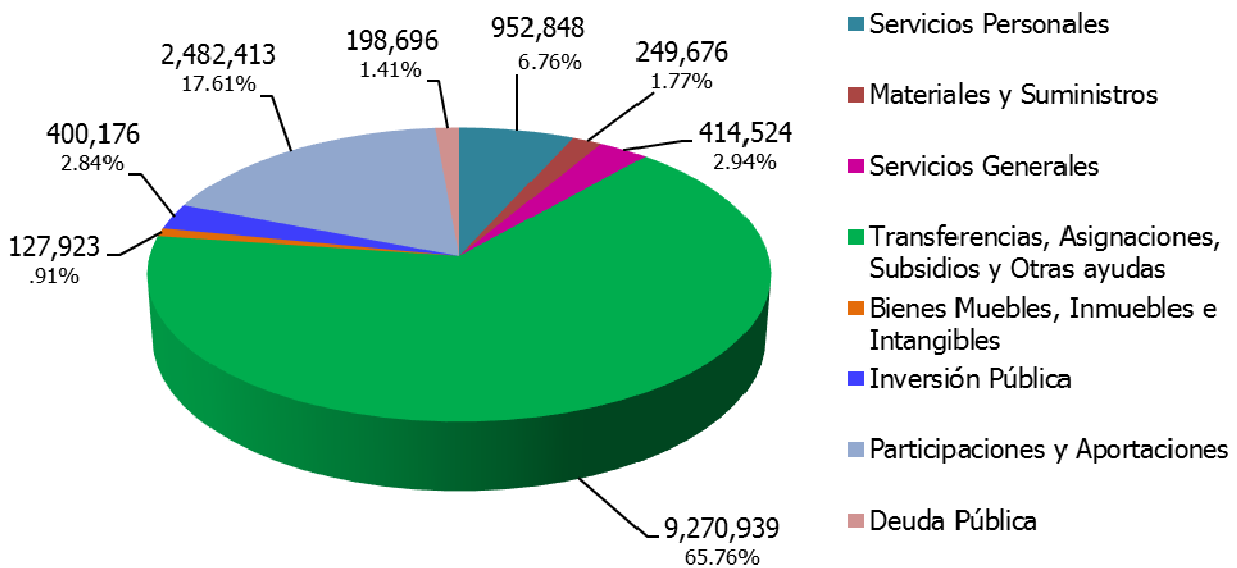
Avance del Ejercicio del Presupuesto de Egresos

Durante el periodo julio - septiembre del presente ejercicio, el presupuesto total ejercido por el Gobierno del Estado ascendió a la cantidad de 5 mil 212 millones 130 mil pesos distribuidos en los diversos capítulos del gasto como se muestra en las gráficas 13 y 14.



Gráfica 13.

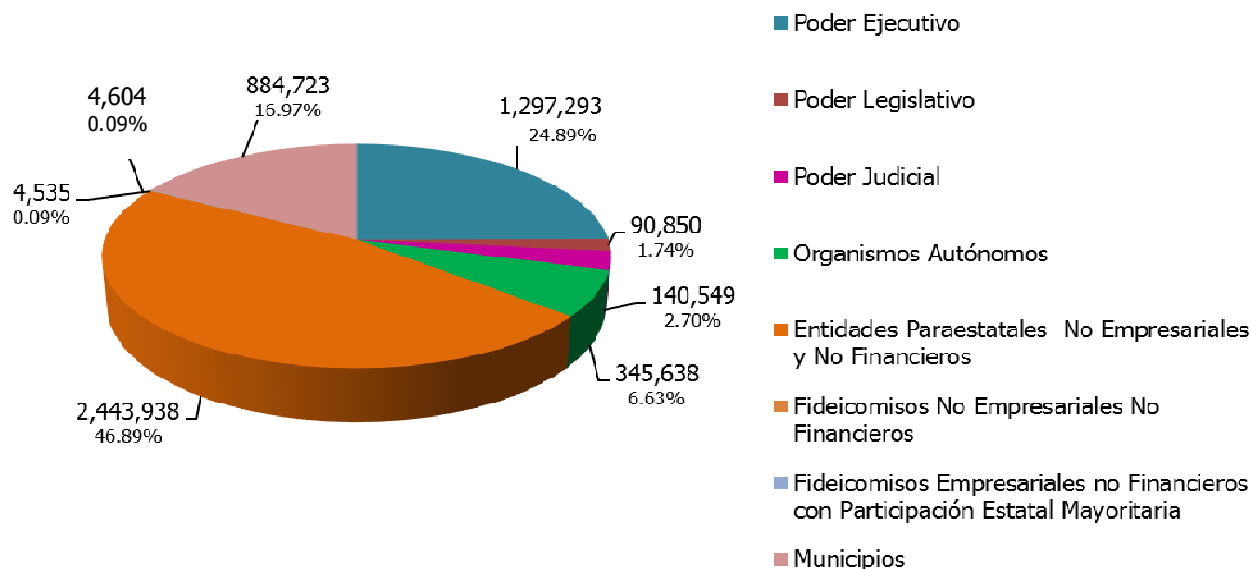
EGRESOS
DEL 1° DE ENERO AL 30 DE SEPTIEMBRE DE 2013
(MILES DE PESOS)
%



Gráfica 14.

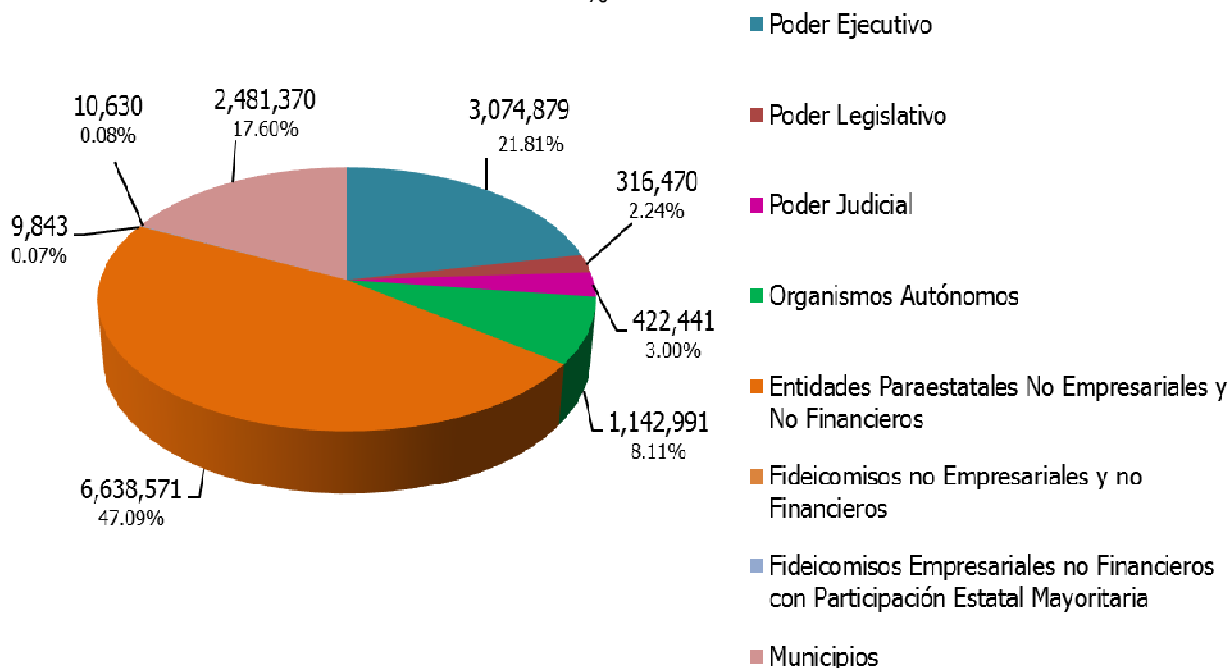
El gasto del Poder Ejecutivo ascendió a 1,297 millones 293 mil pesos, asimismo se transfirieron recursos al Poder Legislativo por un total de 90 millones 850 mil pesos y al Poder Judicial por un total de 140 millones 549 mil pesos. Asimismo, se realizaron transferencias a organismos autónomos por 345 millones 638 mil pesos y a entidades paraestatales y fideicomisos de la acuerdo a las gráficas 15 y 16.

**CLASIFICACION ADMINISTRATIVA
DEL 1° DE JULIO AL 30 DE SEPTIEMBRE DE 2013
(MILES DE PESOS)
%**



Gráfica 15.

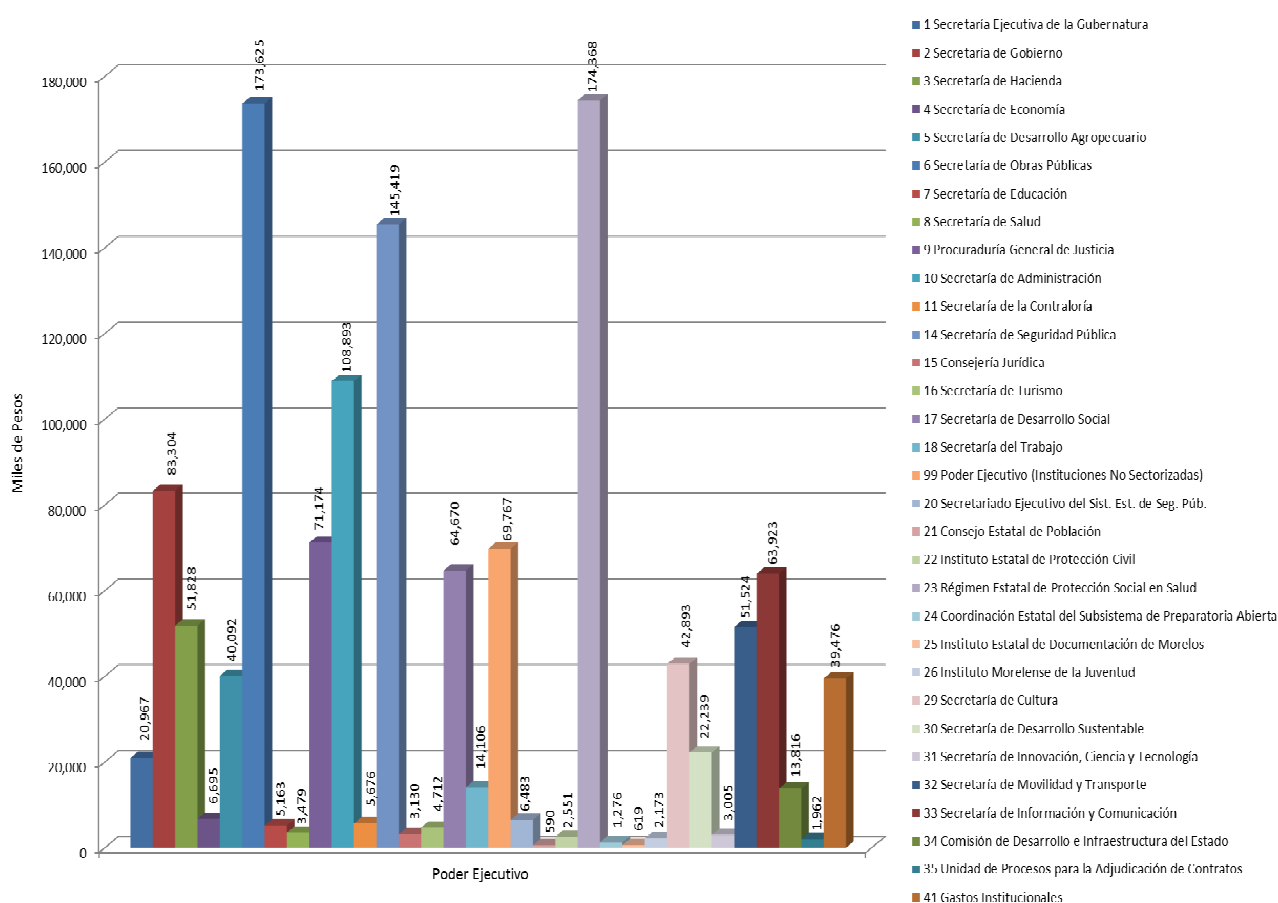
**CLASIFICACION ADMINISTRATIVA
DEL 1° DE ENERO AL 30 DE SEPTIEMBRE DE 2013
(MILES DE PESOS)
%**



Gráfica 16.

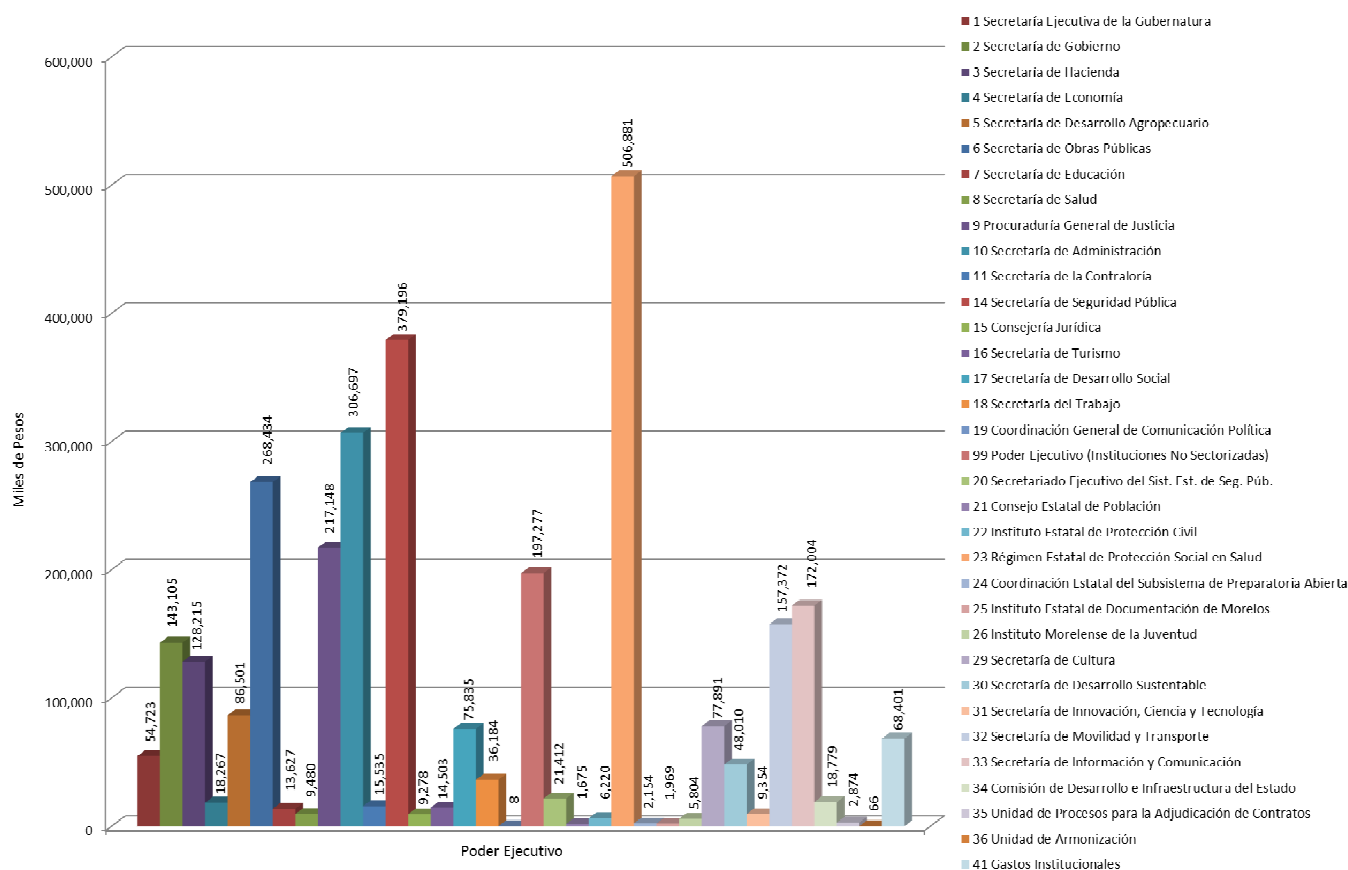
Dentro de los reportes que se integran en la cuenta pública, está el relativo a la clasificación administrativa del gasto, en la cual se muestran las dependencias y entidades que lo ejercen directamente. En las gráficas 17 y 18 se pueden apreciar los importes que ejercieron cada una de las unidades ejecutoras del gasto.

**CLASIFICACION ADMINISTRATIVA
DEL 1° DE JULIO AL 30 DE SEPTIEMBRE DE 2013
(MILES DE PESOS)
%**



Gráfica 17.

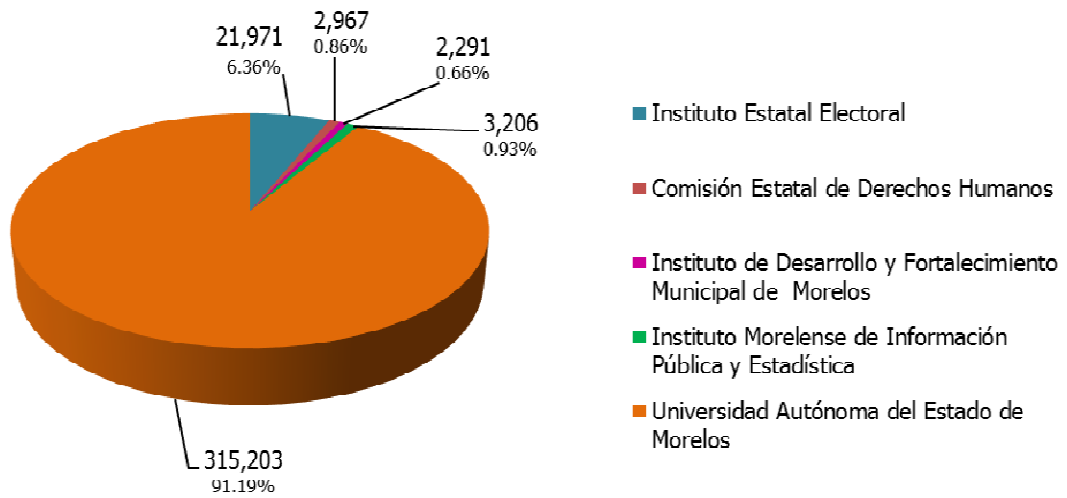
**CLASIFICACION ADMINISTRATIVA
DEL 1° DE ENERO AL 30 DE SEPTIEMBRE DE 2013
(MILES DE PESOS)
%**



Gráfica 18.

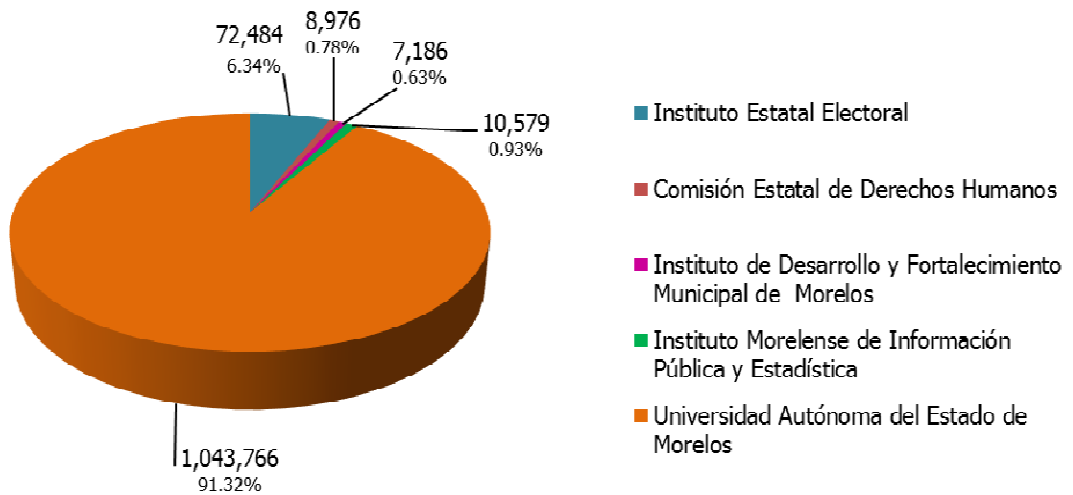
Dentro del gasto en la clasificación de Organismos Autónomos destacan la Universidad Autónoma del Estado de Morelos con 315 millones 203 mil pesos y el Instituto Estatal Electoral por la cantidad de 21 millones 971 mil pesos. A la Comisión Estatal de los Derechos Humanos se le transfirieron recursos por un total de 2 millones 967 mil pesos, al Instituto de Desarrollo y Fortalecimiento Municipal de Morelos 2 millones 291 mil pesos y al Instituto Morelense de Información Pública y Estadística 3 millones 206 mil pesos. Las gráficas siguientes muestran esta distribución.

**ORGANISMOS AUTONOMOS
DEL 1° DE JULIO AL 30 DE SEPTIEMBRE DE 2013
(MILES DE PESOS)
%**



Gráfica 19.

**ORGANISMOS AUTONOMOS
DEL 1° DE ENERO AL 30 DE SEPTIEMBRE DE 2013
(MILES DE PESOS)
%**



Gráfica 20.

Los recursos transferidos a los Municipios en este periodo ascienden a la cantidad de 884 millones 723 mil pesos y su distribución se muestra en la tabla 1.

MUNICIPIOS	2013	
	JUL - SEP	ENE - SEP
AMACUZAC	11,908	36,375
ATLATLAHUCAN	13,841	40,623
AXOCHIAPAN	25,189	66,473
AYALA	38,394	107,075
COATLAN DEL RIO	9,558	29,947
CUAUTLA	78,551	193,571
CUERNAVACA	116,252	358,464
EMILIANO ZAPATA	35,092	98,940
HUITZILAC	10,098	31,800
JANTETELCO	13,177	35,814
JIUTEPEC	71,145	193,789
JOJUTLA	26,391	71,921
JONACATEPEC	12,478	37,027
MAZATEPEC	8,333	26,424
MIACATLAN	14,308	43,191
OCUITUCO	14,340	46,417
PUENTE DE IXTLA	44,787	109,105
TEMIXCO	62,343	156,388
TEMOAC	13,061	37,435
TEPALcingo	17,755	52,157
TEPOZTLAN	22,909	58,738
TETECALA	10,638	30,170
TETELA DEL VOLCAN	18,723	53,420
TLALNEPANTLA	9,317	30,380
TLALTIZAPAN	29,759	72,145
TLAQUILTENANGO	17,771	48,760
TLAYACAPAN	10,808	35,370
TOTOLAPAN	10,637	35,878
XOCHITEPEC	30,574	87,155
YAUTEPEC	40,381	118,717
YECAPIXTLA	20,885	67,553
ZACATEPEC	15,589	41,068
ZACUALPAN DE AMILPAS	9,731	29,080
TOTAL MUNICIPIOS:	884,723	2,481,370

Tabla 1.

Información sobre la Deuda y el Reporte Analítico de la Deuda

Para el pago de la deuda en este periodo, se destinaron recursos por la cantidad de 70 millones 572 mil pesos. Del total ejercido en el periodo, 31 millones 871 mil pesos se destinaron a la amortización de capital; 38 millones 236 mil pesos para el pago del servicio de la deuda y 465 mil pesos para los gastos de la deuda pública interna.

El ente público cuenta a la fecha con cuatro créditos bancarios, mismos que se pueden visualizar en las tablas 2 y 3:

- Con BBVA Bancomer, crédito contratado en octubre de 2005 por 220 millones de pesos a una tasa TIIE+0.70 con fecha de vencimiento al 30 de octubre de 2015.
- Con BBVA Bancomer, crédito contratado en julio de 2011 por 750 millones de pesos a una tasa TIIE+0.95 con fecha de vencimiento al 31 de julio de 2026.
- Con Banamex, crédito contratado en septiembre de 2011 por 750 millones de pesos a una tasa TIIE+0.95 con fecha de vencimiento al 25 de diciembre de 2026.
- En agosto de 2012 se contrató con Banobras, un crédito simple hasta por un monto de 333 millones 336 mil pesos a una tasa fija de 7.14 + 1.08 con fecha de vencimiento al 31 de agosto de 2032. Se hace hincapié que a la fecha únicamente se ha dispuesto la cantidad de 272 millones 113 mil pesos, constituyendo éste, el monto real del adeudo a la fecha de los presentes estados contables, y que es la que se ve reflejada en el Estado Analítico de la Deuda y otros Pasivos.

GOBIERNO DEL ESTADO DE MORELOS
REPORTE ANALITICO DE LA DEUDA PUBLICA
POR EL PERIODO DEL 1° JULIO AL 30 DE SEPTIEMBRE DE 2013
(MILES DE PESOS)

ACREEDOR	OBJETO O DESTINO	No. DE INSCRIPCION DE LA S.H.C.P.	TASA DE INTERES CONTRATADA	FECHA DE VENCIMIENTO	IMPORTE ORIGINAL	SALDO POR PAGAR	INTERESES PAGADOS	FONDOS DE RESERVA	OTROS GASTOS DE LA DEUDA
BBVA BANCOMER					970,000	699,622	9,440	-	-
	ADQUISICION DE DERECHO DE VIA DE LOS TRAMOS CARRETEROS QUE COMPRENDEN LA CONTINUACION DE LA AUTOPISTA SIGLO XXI Y QUE PASARAN A FORMAR PARTE DE LA RESERVA TERRITORIAL DEL ESTADO	251 / 2005	TIIE + 0.70	30/10/2015	220,000	48,246	661	-	-
	REALIZACION DE INVERSIONES PUBLICAS PRODUCTIVAS EN MATERIAS DIVERSAS	274 / 2011	TIIE + 0.95	31/07/2026	750,000	651,376	8,779	-	-
BANAMEX					750,000	709,821	9,659	-	-
	REALIZACION DE INVERSION PUBLICA PRODUCTIVA	655 / 2011	TIIE + 0.95	25/12/2026	750,000	709,821	9,659	-	-
BANOBRAS					272,113	272,113	5,407	-	-
	BONO CUPON CERO	P17-0812123		31/08/2032	272,113	272,113	5,407	-	-
FITCH MEXICO SA					-	-	-	-	465
TOTALES:					1,992,113	1,681,556	24,506	-	465

Tabla 2.



GOBIERNO DEL ESTADO DE MORELOS
 REPORTE ANALITICO DE LA DEUDA PUBLICA
 POR EL PERIODO DEL 1° ENERO AL 30 DE SEPTIEMBRE DE 2013
 (MILES DE PESOS)

ACREEDOR	OBJETO O DESTINO	No. DE INSCRIPCION DE LA S.H.C.P.	TASA DE INTERES CONTRATADA	FECHA DE VENCIMIENTO	IMPORTE ORIGINAL	SALDO POR PAGAR	INTERESES PAGADOS	FONDOS DE RESERVA	OTROS GASTOS DE LA DEUDA
BBVA BANCOMER					970,000	699,622	29,920	-	-
	ADQUISICION DE DERECHO DE VIA DE LOS TRAMOS CARRETEROS QUE COMPRENDEN LA CONTINUACION DE LA AUTOPISTA SIGLO XXI Y QUE PASARAN A FORMAR PARTE DE LA RESERVA TERRITORIAL DEL ESTADO	251 / 2005	TIE + 0.70	30/10/2015	220,000	48,246	2,276		
	REALIZACION DE INVERSIONES PUBLICAS PRODUCTIVAS EN MATERIAS DIVERSAS	274 / 2011	TIE + 0.95	31/07/2026	750,000	651,376	27,644		
BANAMEX					750,000	709,821	30,319	-	-
	REALIZACION DE INVERSION PUBLICA PRODUCTIVA.	655 / 2011	TIE + 0.95	25/12/2026	750,000	709,821	30,319		
BANOBRAS					272,113	272,113	14,510		
	BONO CUPON CERO	P17-0812123		31/08/2032	272,113	272,113	14,510		
FITCH MEXICO SA					-	-	-		1,052
MOODYS DE MEXICO SA DE CV									405
TOTALES:					1,992,113	1,681,556	74,749	-	1,457

Tabla 3.

Calificaciones otorgadas

El Gobierno del Estado de Morelos es evaluado por dos agencias calificadoras que son Fitch Ratings y Moody's de México.

De acuerdo a los créditos descritos en el punto anterior, el primer crédito es evaluado por FitchRatings y Moody's de México y tiene una calificación de AA+ que significa "Muy Alta Calidad Crediticia".

El crédito con Banamex es evaluado únicamente por FitchRatings y tiene una calificación de AA+ que significa "Muy Alta Calidad Crediticia".

Las razones que han influido para obtener esta calificación han sido entre otras:

- Bajos niveles de deuda y de servicio de la deuda.
- Resultados fiscales balanceados.
- Sólidas prácticas de administración y gobierno interno.

Eventos Posteriores al Cierre

No existen eventos posteriores ocurridos en el periodo posterior al que se informa que afectan económicamente al Estado y que no se conocían a la fecha de cierre del periodo.

Partes Relacionadas

Se manifiesta que no existen partes relacionadas que pudieran ejercer influencia significativa sobre la toma de decisiones financieras y operativas.

Responsabilidad sobre la Presentación Razonable de los Estados Financieros

Bajo protesta de decir verdad declaramos que los Estados Contables y sus notas, son razonablemente correctos y son responsabilidad del emisor.

Estado del Ejercicio de los Ingresos

- Estado del Ejercicio de los Ingresos por Rubro.
- Estado de los Ingresos por clase.

GOBIERNO DEL ESTADO DE MORELOS
ESTADO ANALITICO DE INGRESOS PRESUPUESTALES
POR EL PERIODO DEL 1° DE JULIO AL 30 DE SEPTIEMBRE DE 2013
(MILES DE PESOS)

RUBRO	FUENTE DEL INGRESO	LEY DE INGRESOS ESTIMADA	MODIFICADO	DEVENGADO	RECAUDADO	AVANCE DE RECAUDACION (RECAUDACION / ESTIMACION)
I	IMPUESTOS	121,134	121,134	57,952	61,970	51.16
III	CONTRIBUCIONES DE MEJORA	-	-	28,830	28,832	-
IV	DERECHOS	111,890	111,890	125,795	131,506	117.53
V	PRODUCTOS	6,064	6,064	38,940	41,497	684.32
VI	APROVECHAMIENTOS	1,668	1,668	3,124	3,046	182.61
VIII	PARTICIPACIONES Y APORTACIONES	1,785,834	1,785,834	5,553,367	5,529,350	309.62
VIII	TRANSFERENCIAS, SUBSIDIOS Y OTRAS AYUDAS	-	-	-	-	-
IX	INGRESOS DERIVADOS DE FINANCIAMIENTO	-	-	6,118	6,118	-
ESTADO ANALITICO DE INGRESOS POR FUENTE DE CONTRIBUCION		2,026,590	2,026,590	5,814,126	5,802,319	286.31
TRIBUTARIOS		ESTIMACION ANUAL	MODIFICADO	DEVENGADO	RECAUDADO	AVANCE DE RECAUDACION
IMPUESTOS SOBRE LOS INGRESOS		359	359	655	611	170.19
IMPUESTOS SOBRE EL PATRIMONIO		604	604	601	661	109.44
IMPUESTOS SOBRE LA PRODUCCION, EL CONSUMO Y LAS TRANSACCIONES		5,898	5,898	10,621	11,598	196.64
IMPUESTOS SOBRE NOMINAS Y ASIMILABLES		84,194	84,194	10,500	12,042	14.30
ACCESORIOS		2,321	2,321	2,347	2,381	102.59
OTROS IMPUESTOS		27,758	27,758	33,228	34,677	124.93
SUBTOTAL TRIBUTARIOS		121,134	121,134	57,952	61,970	51.16
NO TRIBUTARIOS		ESTIMACION ANUAL	MODIFICADO	DEVENGADO	RECAUDADO	AVANCE DE RECAUDACION
I	DERECHOS	111,890	111,890	125,795	131,506	117.53
II	PRODUCTOS	6,064	6,064	38,940	41,497	684.32
III	APROVECHAMIENTOS	1,668	1,668	3,124	3,046	182.61
IV	CONTRIBUCIONES DE MEJORAS	-	-	28,830	28,832	-
SUBTOTAL NO TRIBUTARIOS		119,622	119,622	196,689	204,881	171.27
TOTALES		240,756	240,756	254,641	266,851	110.84



MORELOS
PODER EJECUTIVO

GOBIERNO DEL ESTADO DE MORELOS
ESTADO ANALITICO DE INGRESOS PRESUPUESTALES
POR EL PERIODO DEL 1° DE JULIO AL 30 DE SEPTIEMBRE DE 2013
(MILES DE PESOS)

FUENTE DEL INGRESO	LEY DE INGRESOS ESTIMADA	MODIFICADO	DEVENGADO	RECAUDADO	AVANCE DE RECAUDACION (RECAUDACION / ESTIMACION)
IMPUESTOS	121,134	121,134	57,952	61,970	51.16
IMPUESTOS SOBRE LOS INGRESOS	359	359	655	611	170.19
ESPECTACULOS	60	60	37	36	60.00
LOTERIAS, RIFAS Y SORTEOS	299	299	618	575	192.31
IMPUESTOS SOBRE EL PATRIMONIO	604	604	601	661	109.44
TENENCIA O USO DE VEHICULOS	604	604	601	661	109.44
IMPUESTO SOBRE LA PRODUCCION, EL CONSUMO Y LAS TRANSACCIONES	5,898	5,898	10,621	11,598	196.64
1% S/ADQ. DE BIENES MUEBLES	3,493	3,493	7,560	8,098	231.84
2% AL HOSPEDAJE	2,209	2,209	2,901	3,401	153.96
BALNEARIOS	196	196	160	99	50.51
IMPUESTOS SOBRE NOMINAS Y ASIMILABLES	84,194	84,194	10,500	12,042	14.30
IMPUESTOS SOBRE NOMINA	84,194	84,194	10,500	12,042	14.30
ACCESORIOS DE IMPUESTOS	2,321	2,321	2,347	2,381	102.59
RECARGOS	2,220	2,220	2,265	2,176	98.02
HONORARIOS POR NOTIFICACION	101	101	82	205	202.97
OTROS IMPUESTOS	27,758	27,758	33,228	34,677	124.93
25% ADICIONAL	27,758	27,758	33,228	34,677	124.93
CONTRIBUCIONES DE MEJORAS	-	-	28,830	28,832	-
CONTRIBUCIONES DE MEJORAS POR OBRAS PUBLICAS	-	-	28,830	28,832	-
DERECHOS	111,890	111,890	125,795	131,506	117.53
DERECHOS POR PRESTACION DE SERVICIOS	108,063	108,063	122,518	128,171	118.61
DEL REGISTRO PUBLICO DE LA PROPIEDAD Y DEL COMERCIO	46,468	46,468	45,153	45,176	97.22
SERVICIOS DE ARCHIVO Y NOTARIALES	37	37	28	23	62.16
REGISTRO CIVIL	1,054	1,054	1,146	1,156	109.68
SERVICIOS DE CONTROL VEHICULAR	41,310	41,310	54,352	60,105	145.50
POLICIA INDUSTRIAL, BANCARIA Y AUXILIAR	8,388	8,388	16,210	16,445	196.05
CONTROL DE SEGURIDAD PRIVADA	193	193	298	314	162.69
CONTROL DE SERVICIOS DE EDUCACION POR INSTITUCIONES PRIVADAS	1,415	1,415	1,512	1,286	90.88
REGISTRO DE TITULOS PROFESIONALES Y CONEXOS	105	105	18	17	16.19
REGISTRO DE CONTRATOS DE ARRENDAMIENTO	106	106	91	92	86.79
LEGALIZACION Y CERTIFICACION DE FIRMAS	1,474	1,474	2,094	2,018	136.91
SERV. PRESTADOS POR EL SUBSISTEMA EST. DE PREPARATORIA ABIERTA	-	-	1	1	-
SERVICIOS DE LA COMISION ESTATAL DEL AGUA Y MEDIO AMBIENTE	5,042	5,042	1,605	1,527	30.29
SERVICIOS DE VERIFICACION VEHICULAR	2,469	2,469	-	-	-
SERVICIOS CATASTRALES	-	-	1	4	-
SERVICIOS CATASTRALES	-	-	1	4	-
COPIAS SIMPLES DE INFORMACION PUBLICA	2	2	9	7	350.00
ACCESORIOS DE DERECHOS	2,322	2,322	2,437	2,296	98.88
RECARGOS	2,222	2,222	2,233	2,208	99.37
HONORARIOS POR NOTIFICACION	100	100	204	88	88.00
OTROS DERECHOS	1,505	1,505	840	1,039	69.04
OTROS NO ESPECIFICADOS	1,505	1,505	840	1,039	69.04
PRODUCTOS DE TIPO CORRIENTE	6,064	6,064	38,940	41,497	684.32
PROD. DERIV. DEL USO Y APROV. DE BIENES NO SUJETOS A REG. DE DOM. PUB.	6,064	6,064	8,083	7,983	131.65
ENAJENACION DE BIENES MUEBLES NO SUJETOS A SER INVENTARIADOS	-	-	30,857	33,514	-
APROVECHAMIENTOS DE TIPO CORRIENTE	1,668	1,668	3,124	3,046	182.61
INCENTIVOS DERIVADOS DE LA COLABORACION FISCAL	-	-	-	-	-
MULTAS	1,260	1,260	1,775	1,693	134.37
INDEMNIZACIONES	-	-	1,163	1,346	-
REINTEGROS	-	-	(2,991)	(917)	-
ACCESORIOS DE APROVECHAMIENTOS	-	-	729	855	-
OTROS APROVECHAMIENTOS	408	408	2,448	69	16.91
PARTICIPACIONES Y APORTACIONES	1,785,834	1,785,834	5,553,367	5,529,350	309.62
PARTICIPACIONES	1,730,590	1,730,590	1,867,258	1,867,074	107.89
FONDO GENERAL DE PARTICIPACIONES	1,436,697	1,436,697	1,595,305	1,595,305	111.04
FONDO DE FOMENTO MUNICIPAL	110,253	110,253	115,231	115,231	104.52
IMPUESTO ESPECIAL SOBRE PRODUCCION Y SERVICIOS	33,668	33,668	31,146	31,146	92.51
FONDO DE FISCALIZACION	74,854	74,854	63,956	63,955	85.44
VENTA FINAL DE COMBUSTIBLE	75,118	75,118	61,620	61,437	81.79
APORTACIONES	-	-	2,100,285	2,100,259	-
RAMO 33 F-I: FAEB	-	-	1,188,587	1,188,587	-
INTERESES DEL RAMO 33 F-I: FAEB	-	-	610	610	-
RAMO 33 F-II: FASSA	-	-	253,980	253,980	-
INTERESES DEL RAMO 33 F-II: FASSA	-	-	511	511	-
RAMO 33 F-III: FISM	-	-	124,167	124,167	-
RAMO 33 F-III: FISE	-	-	17,124	17,124	-
INTERESES DEL RAMO 33 F-III: FISE	-	-	502	477	-
RAMO 33 F-IV: FAFMDF	-	-	213,333	213,333	-
INTERESES DEL RAMO 33 F-IV: FAFMDF	-	-	163	163	-
RAMO 33 F-V: FAM ALIMENTACION Y ASISTENCIA SOCIAL	-	-	29,793	29,793	-
INTERESES DEL RAMO 33 F-V: FAM ALIMENTACION Y ASISTENCIA SOCIAL	-	-	31	31	-
RAMO 33 F-V: FAM INFRAESTRUCTURA DE EDUCACION BASICA	-	-	54,918	54,917	-
INTERESES DEL RAMO 33 F-V: FAM INFRAEST. DE EDUCACION BASICA	-	-	936	936	-

GOBIERNO DEL ESTADO DE MORELOS
ESTADO ANALITICO DE INGRESOS PRESUPUESTALES
POR EL PERIODO DEL 1° DE JULIO AL 30 DE SEPTIEMBRE DE 2013
(MILES DE PESOS)

FUENTE DEL INGRESO	LEY DE INGRESOS ESTIMADA	MODIFICADO	DEVENGADO	RECAUDADO	AVANCE DE RECAUDACION (RECAUDACION / ESTIMACION)
RAMO 33 F-V: FAM INFRAESTRUCTURA DE EDUCACION SUPERIOR	-	-	31,485	31,485	-
INTERESES DEL RAMO 33 F-V: FAM INFRAEST. DE EDUCACION SUPERIOR	-	-	687	687	-
RAMO 33 F-VI: FAETA EDUCACION TECNOLOGICA	-	-	16,264	13,670	-
INTERESES DEL RAMO 33 F-VI: FAETA EDUCACION TECNOLOGICA	-	-	8	8	-
RAMO 33 F-VI: FAETA EDUCACION DE LOS ADULTOS	-	-	8,251	10,845	-
INTERESES DEL RAMO 33 F-VI: FAETA EDUCACION DE LOS ADULTOS	-	-	11	11	-
RAMO 33 F-VII: FASP	-	-	49,692	49,692	-
INTERESES DEL RAMO 33 F-VII: FASP	-	-	2,155	2,155	-
RAMO 33 F-VIII: FAFEF	-	-	104,922	104,922	-
INTERESES DEL RAMO 33 F-VIII: FAFEF	-	-	2,155	2,155	-
CONVENIOS	55,244	55,244	1,585,824	1,562,017	2,827.49
INGRESOS DERIVADOS DE FINANCIAMIENTOS	-	-	6,118	6,118	-
ENDEUDAMIENTO INTERNO	-	-	6,118	6,118	-
ESTADO ANALITICO DE INGRESOS POR FUENTE DE CONTRIBUCION	2,026,590	2,026,590	5,814,126	5,802,319	286.31

GOBIERNO DEL ESTADO DE MORELOS
ESTADO ANALITICO DE INGRESOS PRESUPUESTALES
POR EL PERIODO DEL 1° DE ENERO AL 30 DE SEPTIEMBRE DE 2013
(MILES DE PESOS)

RUBRO	FUENTE DEL INGRESO	LEY DE INGRESOS ESTIMADA	MODIFICADO	DEVENGADO	RECAUDADO	AVANCE DE RECAUDACION (RECAUDACION / ESTIMACION)
I	IMPUESTOS	373,139	373,139	251,260	219,326	58.78
III	CONTRIBUCIONES DE MEJORA	-	-	63,032	63,101	-
IV	DERECHOS	387,065	387,065	304,476	284,473	73.49
V	PRODUCTOS	18,315	18,315	74,443	73,678	402.28
VI	APROVECHAMIENTOS	5,391	5,391	9,323	3,240	60.10
VIII	PARTICIPACIONES Y APORTACIONES	5,749,056	5,749,056	14,826,647	14,788,332	257.23
VIII	TRANSFERENCIAS, SUBSIDIOS Y OTRAS AYUDAS	-	-	-	-	-
IX	INGRESOS DERIVADOS DE FINANCIAMIENTO	-	-	90,304	90,304	-
ESTADO ANALITICO DE INGRESOS POR FUENTE DE CONTRIBUCION		6,532,966	6,532,966	15,619,485	15,522,454	237.60
TRIBUTARIOS		ESTIMACION ANUAL	MODIFICADO	DEVENGADO	RECAUDADO	AVANCE DE RECAUDACION
IMPUESTOS SOBRE LOS INGRESOS		5,121	5,121	2,035	1,912	37.34
IMPUESTOS SOBRE EL PATRIMONIO		3,732	3,732	1,433	1,363	36.52
IMPUESTOS SOBRE LA PRODUCCION, EL CONSUMO Y LAS TRANSACCIONES		20,167	20,167	24,745	23,081	114.45
IMPUESTOS SOBRE NOMINAS Y ASIMILABLES		240,554	240,554	138,992	113,991	47.39
ACCESORIOS		6,173	6,173	4,242	4,089	66.24
OTROS IMPUESTOS		97,392	97,392	79,813	74,890	76.90
SUBTOTAL TRIBUTARIOS		373,139	373,139	251,260	219,326	58.78
NO TRIBUTARIOS		ESTIMACION ANUAL	MODIFICADO	DEVENGADO	RECAUDADO	AVANCE DE RECAUDACION
I	DERECHOS	387,065	387,065	304,476	284,473	73.49
II	PRODUCTOS	18,315	18,315	74,443	73,678	402.28
III	APROVECHAMIENTOS	5,391	5,391	9,323	3,240	60.10
IV	CONTRIBUCIONES DE MEJORAS	-	-	63,032	63,101	-
SUBTOTAL NO TRIBUTARIOS		410,771	410,771	451,274	424,492	103.34
TOTALES		783,910	783,910	702,534	643,818	82.13

FUENTE DEL INGRESO	LEY DE INGRESOS ESTIMADA	MODIFICADO	DEVENGADO	RECAUDADO	AVANCE DE RECAUDACION (RECAUDACION / ESTIMACION)
IMPUESTOS	373,139	373,139	251,260	219,326	58.78
IMPUESTOS SOBRE LOS INGRESOS	5,121	5,121	2,035	1,912	37.34
ESPECTACULOS	136	136	642	641	471.32
LOTERIAS, RIFAS Y SORTEOS	4,985	4,985	1,393	1,271	25.50
IMPUESTOS SOBRE EL PATRIMONIO	3,732	3,732	1,433	1,363	36.52
TENENCIA O USO DE VEHICULOS	3,732	3,732	1,433	1,363	36.52
IMPUESTO SOBRE LA PRODUCCION, EL CONSUMO Y LAS TRANSACCIONES	20,167	20,167	24,745	23,081	114.45
1% S/ADQ. DE BIENES MUEBLES	12,223	12,223	15,876	14,916	122.03
2% AL HOSPEDAJE	7,443	7,443	8,268	7,657	102.88
BALNEARIOS	501	501	601	508	101.40
IMPUESTOS SOBRE NOMINAS Y ASIMILABLES	240,554	240,554	138,992	113,991	47.39
IMPUESTOS SOBRE NOMINA	240,554	240,554	138,992	113,991	47.39
ACCESORIOS DE IMPUESTOS	6,173	6,173	4,242	4,089	66.24
RECARGOS	5,522	5,522	4,046	3,796	68.74
HONORARIOS POR NOTIFICACION	651	651	196	293	45.01
OTROS IMPUESTOS	97,392	97,392	79,813	74,890	76.90
25% ADICIONAL	97,392	97,392	79,813	74,890	76.90
CONTRIBUCIONES DE MEJORAS	-	-	63,032	63,101	-
CONTRIBUCIONES DE MEJORAS POR OBRAS PUBLICAS	-	-	63,032	63,101	-
DERECHOS	387,065	387,065	304,476	284,473	73.49
DERECHOS POR PRESTACION DE SERVICIOS	378,955	378,955	294,425	274,333	72.39
DEL REGISTRO PUBLICO DE LA PROPIEDAD Y DEL COMERCIO	123,807	123,807	117,752	108,586	87.71
SERVICIOS DE ARCHIVO Y NOTARIALES	125	125	70	79	63.20
REGISTRO CIVIL	2,910	2,910	3,226	3,276	112.58
SERVICIOS DE CONTROL VEHICULAR	192,148	192,148	125,993	120,186	62.55
POLICIA INDUSTRIAL, BANCARIA Y AUXILIAR	27,211	27,211	33,237	30,157	110.83
CONTROL DE SEGURIDAD PRIVADA	649	649	636	602	92.76
CONTROL DE SERVICIOS DE EDUCACION POR INSTITUCIONES PRIVADAS	3,978	3,978	3,972	3,471	87.25
REGISTRO DE TITULOS PROFESIONALES Y CONEXOS	190	190	56	56	29.47
REGISTRO DE CONTRATOS DE ARRENDAMIENTO	386	386	323	301	77.98
LEGALIZACION Y CERTIFICACION DE FIRMAS	4,273	4,273	5,417	5,031	117.74
SERV. PRESTADOS POR EL SUBSISTEMA EST. DE PREPARATORIA ABIERTA	-	-	89	104	-
SERVICIOS DE LA COMISION ESTATAL DEL AGUA Y MEDIO AMBIENTE	15,729	15,729	3,602	2,434	15.47
SERVICIOS DE VERIFICACION VEHICULAR	7,547	7,547	-	-	-
SERVICIOS CATASTRALES	-	-	21	21	-
SERVICIOS CATASTRALES	-	-	21	21	-
COPIAS SIMPLES DE INFORMACION PUBLICA	2	2	31	29	1,450.00
ACCESORIOS DE DERECHOS	6,176	6,176	4,534	4,134	66.94
RECARGOS	5,525	5,525	4,219	3,937	71.26
HONORARIOS POR NOTIFICACION	651	651	315	197	30.26
OTROS DERECHOS	1,934	1,934	5,517	6,006	310.55
OTROS NO ESPECIFICADOS	1,934	1,934	5,517	6,006	310.55
PRODUCTOS DE TIPO CORRIENTE	18,315	18,315	74,443	73,678	402.28
PROD. DERIV. DEL USO Y APROV. DE BIENES NO SUJETOS A REG. DE DOM. PUB.	18,315	18,315	29,719	28,565	155.97
ENAJENACION DE BIENES MUEBLES NO SUJETOS A SER INVENTARIADOS	-	-	44,724	45,113	-
APROVECHAMIENTOS DE TIPO CORRIENTE	5,391	5,391	9,323	3,240	60.10
INCENTIVOS DERIVADOS DE LA COLABORACION FISCAL	-	-	-	-	-
MULTAS	4,019	4,019	4,202	3,949	98.26
INDEMNIZACIONES	-	-	1,670	1,680	-
REINTEGROS	-	-	(5,554)	(5,162)	-
ACCESORIOS DE APROVECHAMIENTOS	-	-	2,396	2,066	-
OTROS APROVECHAMIENTOS	1,372	1,372	6,609	707	51.53
PARTICIPACIONES Y APORTACIONES	5,749,056	5,749,056	14,826,647	14,788,332	257.23
PARTICIPACIONES	5,567,321	5,567,321	5,519,123	5,521,799	99.18
FONDO GENERAL DE PARTICIPACIONES	4,670,047	4,670,047	4,682,432	4,699,317	100.63
FONDO DE FOMENTO MUNICIPAL	348,878	348,878	341,118	341,118	97.78
IMPUESTO ESPECIAL SOBRE PRODUCCION Y SERVICIOS	97,111	97,111	92,259	93,949	96.74
FONDO DE FISCALIZACION	240,759	240,759	220,009	221,698	92.08
VENTA FINAL DE COMBUSTIBLE	210,526	210,526	183,305	165,717	78.72
APORTACIONES	-	-	6,420,762	6,420,735	-
RAMO 33 F-I: FAEB	-	-	3,637,888	3,637,888	-
INTERESES DEL RAMO 33 F-I: FAEB	-	-	1,158	1,158	-
RAMO 33 F-II: FASSA	-	-	896,693	896,693	-
INTERESES DEL RAMO 33 F-II: FASSA	-	-	1,414	1,414	-
RAMO 33 F-III: FISM	-	-	372,501	372,501	-
RAMO 33 F-III: FISE	-	-	51,372	51,372	-
INTERESES DEL RAMO 33 F-III: FISE	-	-	1,229	1,204	-
RAMO 33 F-IV: FAFMDF	-	-	639,999	639,999	-
INTERESES DEL RAMO 33 F-IV: FAFMDF	-	-	478	478	-
RAMO 33 F-V: FAM ALIMENTACION Y ASISTENCIA SOCIAL	-	-	89,347	89,359	-
INTERESES DEL RAMO 33 F-V: FAM ALIMENTACION Y ASISTENCIA SOCIAL	-	-	314	328	-
RAMO 33 F-V: FAM INFRAESTRUCTURA DE EDUCACION BASICA	-	-	109,994	109,976	-
INTERESES DEL RAMO 33 F-V: FAM INFRAEST. DE EDUCACION BASICA	-	-	1,661	1,781	-
RAMO 33 F-V: FAM INFRAESTRUCTURA DE EDUCACION SUPERIOR	-	-	62,970	62,970	-

GOBIERNO DEL ESTADO DE MORELOS
ESTADO ANALITICO DE INGRESOS PRESUPUESTALES
POR EL PERIODO DEL 1° DE ENERO AL 30 DE SEPTIEMBRE DE 2013
(MILES DE PESOS)

FUENTE DEL INGRESO	LEY DE INGRESOS ESTIMADA	MODIFICADO	DEVENGADO	RECAUDADO	AVANCE DE RECAUDACION (RECAUDACION / ESTIMACION)
INTERESES DEL RAMO 33 F-V: FAM INFRAEST. DE EDUCACION SUPERIOR	-	-	1,544	1,413	-
RAMO 33 F-VI: FAETA EDUCACION TECNOLOGICA	-	-	40,488	37,894	-
INTERESES DEL RAMO 33 F-VI: FAETA EDUCACION TECNOLOGICA	-	-	22	22	-
RAMO 33 F-VI: FAETA EDUCACION DE LOS ADULTOS	-	-	36,421	39,015	-
INTERESES DEL RAMO 33 F-VI: FAETA EDUCACION DE LOS ADULTOS	-	-	37	37	-
RAMO 33 F-VII: FASP	-	-	149,076	149,225	-
INTERESES DEL RAMO 33 F-VII: FASP	-	-	6,280	6,444	-
RAMO 33 F-VIII: FAFEF	-	-	314,766	314,766	-
INTERESES DEL RAMO 33 F-VIII: FAFEF	-	-	5,110	4,798	-
CONVENIOS	181,735	181,735	2,886,762	2,845,798	1,565.91
INGRESOS DERIVADOS DE FINANCIAMIENTOS	-	-	90,304	90,304	-
ENDEUDAMIENTO INTERNO	-	-	90,304	90,304	-
ESTADO ANALITICO DE INGRESOS POR FUENTE DE CONTRIBUCION	6,532,966	6,532,966	15,619,485	15,522,454	237.60

Estado del Ejercicio del Presupuesto de Egresos

- Estado del Ejercicio del Presupuesto de Egresos por Capítulo.
- Estado del Ejercicio del Presupuesto de Egresos por Concepto.
- Estado del Ejercicio del Presupuesto de Egresos por Partida Genérica.
- Estado del Ejercicio del Presupuesto de Egresos por Partida Específica.
- Estado del Ejercicio del Presupuesto de Egresos por Clasificación Administrativa.

GOBIERNO DEL ESTADO DE MORELOS
ESTADO DEL EJERCICIO DEL PRESUPUESTO DE EGRESOS POR CAPITULO DEL GASTO
DEL 1° DE JULIO AL 30 DE SEPTIEMBRE DE 2013
(MILES DE PESOS)

CAPITULO DEL GASTO	EJERCICIO DEL PRESUPUESTO				A	B	C	D	C - D	E	D - E	C - E	F	G	F - G
	PRESUPUESTO DE EGRESOS APROBADO	AMPLIACIONES / (REDUCCIONES)	PRESUPUESTO VIGENTE	COMPROMETIDO											
1 0 0 0 Servicios personales	336,345	79,241	415,586	333,757	81,829	333,757	-	81,829	333,757	-	81,829	333,757	333,757	333,757	-
2 0 0 0 Materiales y suministros	51,343	13,812	65,155	96,790	(31,635)	96,790	-	(31,635)	96,790	-	(31,635)	96,790	96,790	96,790	-
3 0 0 0 Servicios generales	42,236	153,982	196,218	219,128	(22,910)	219,128	-	(22,910)	219,128	-	(22,910)	219,128	219,128	219,128	-
4 0 0 0 Transferencias, asignaciones, subsidios y otras ayudas	2,963,759	415,459	3,379,218	3,273,008	106,210	3,273,008	-	106,210	3,273,008	-	106,210	3,273,008	3,273,008	3,273,008	-
5 0 0 0 Bienes muebles, inmuebles e intangibles	3,000	615	3,615	70,970	(67,355)	70,970	-	(67,355)	70,970	-	(67,355)	70,970	70,970	70,970	-
6 0 0 0 Inversión Pública	-	-	-	262,139	(262,139)	262,139	-	(262,139)	262,139	-	(262,139)	262,139	262,139	262,139	-
7 0 0 0 Inversiones financieras y otras provisiones	36,681	(29,123)	7,558	-	7,558	-	-	7,558	-	-	-	7,558	-	-	-
8 0 0 0 Participaciones y aportaciones	896,980	84,522	981,502	885,766	95,736	885,766	-	95,736	885,766	-	95,736	885,766	885,766	885,766	-
9 0 0 0 Deuda pública	93,007	-	93,007	70,572	22,435	70,572	-	22,435	70,572	-	22,435	70,572	70,572	70,572	-
SUMAN LOS EGRESOS:															
	4,423,351	718,508	5,141,859	5,212,130	(70,271)	5,212,130	-	(70,271)	5,212,130	-	(70,271)	5,212,130	5,212,130	5,212,130	-



GOBIERNO DEL ESTADO DE MORELOS
ESTADO DEL EJERCICIO DEL PRESUPUESTO DE EGRESOS POR CONCEPTO DEL GASTO
DEL 1° DE JULIO AL 30 DE SEPTIEMBRE DE 2013
(MILES DE PESOS)

CAPITULO DEL GASTO	EJERCICIO DEL PRESUPUESTO	PRESUPUESTO DE EGRESOS APROBADO			B	C	D	C - D	PRESUPUESTO PARA COMPROMETER	DEVENGADO	D - E	PRESUPUESTO SIN DEVENGAR	EJERCIDO	PAGADO	CUENTAS POR PAGAR (DEUDA)
		A	AMPLIACIONES / (REDUCCIONES)												
1 0 0 0	Servicios personales	336,345	79,241	415,586	333,757	81,829	333,757	-	81,829	333,757	-	81,829	333,757	333,757	-
1 1 0 0	Remuneraciones al personal de carácter permanente	146,808	32,237	179,045	141,777	37,268	141,777	-	37,268	141,777	-	37,268	141,777	141,777	-
1 2 0 0	Remuneraciones al personal de carácter transitorio	2,039	14,315	16,354	14,448	1,906	14,448	-	1,906	14,448	-	1,906	14,448	14,448	-
1 3 0 0	Remuneraciones adicionales y especiales	48,247	19,076	67,323	54,645	12,678	54,645	-	12,678	54,645	-	12,678	54,645	54,645	-
1 4 0 0	Seguridad social	55,822	15,525	71,347	56,609	14,738	56,609	-	14,738	56,609	-	14,738	56,609	56,609	-
1 5 0 0	Otras prestaciones sociales y económicas	42,823	25,876	68,699	65,979	2,720	65,979	-	2,720	65,979	-	2,720	65,979	65,979	-
1 6 0 0	Previsiones	40,106	(27,621)	12,485	-	12,485	-	-	12,485	-	-	12,485	-	-	-
1 7 0 0	Pago de estímulos a servidores públicos	500	(167)	333	299	34	299	-	34	299	-	34	299	299	-
2 0 0 0	Materiales y suministros	51,343	13,812	65,155	96,790	(31,635)	96,790	-	(31,635)	96,790	-	(31,635)	96,790	96,790	-
2 1 0 0	Materiales de administración, emisión de documentos y ar	5,594	1,548	7,142	32,460	(25,318)	32,460	-	(25,318)	32,460	-	(25,318)	32,460	32,460	-
2 2 0 0	Alimentos y utensilios	24,283	2,797	27,080	34,024	(6,944)	34,024	-	(6,944)	34,024	-	(6,944)	34,024	34,024	-
2 3 0 0	Materias primas y materiales de producción y comercializ	3	31	34	30	4	30	-	4	30	-	4	30	30	-
2 4 0 0	Materiales y artículos de construcción y reparación	603	1,189	1,792	6,989	(5,197)	6,989	-	(5,197)	6,989	-	(5,197)	6,989	6,989	-
2 5 0 0	Productos químicos, farmacéuticos y de laboratorio	415	1,066	1,481	1,540	(59)	1,540	-	(59)	1,540	-	(59)	1,540	1,540	-
2 6 0 0	Combustibles, lubricantes y aditivos	17,774	1,823	19,597	18,959	638	18,959	-	638	18,959	-	638	18,959	18,959	-
2 7 0 0	Vestuarios, blancos, prendas de protección y artículos de	174	3,733	3,907	645	3,262	645	-	3,262	645	-	3,262	645	645	-
2 9 0 0	Herramientas, refacciones y accesorios menores	2,497	1,625	4,122	2,143	1,979	2,143	-	1,979	2,143	-	1,979	2,143	2,143	-
3 0 0 0	Servicios generales	42,236	153,982	196,218	219,128	(22,910)	219,128	-	(22,910)	219,128	-	(22,910)	219,128	219,128	-
3 1 0 0	Servicios básicos	13,669	6,943	20,612	27,912	(7,300)	27,912	-	(7,300)	27,912	-	(7,300)	27,912	27,912	-
3 2 0 0	Servicios de arrendamiento	6,067	5,924	11,991	31,487	(19,496)	31,487	-	(19,496)	31,487	-	(19,496)	31,487	31,487	-
3 3 0 0	Servicios profesionales, científicos, técnicos y otros servic	6,154	41,084	47,238	38,534	8,704	38,534	-	8,704	38,534	-	8,704	38,534	38,534	-
3 4 0 0	Servicios financieros, bancarios y comerciales	392	3,666	4,058	6,744	(2,686)	6,744	-	(2,686)	6,744	-	(2,686)	6,744	6,744	-
3 5 0 0	Servicios de instalación, reparación, mantenimiento y con	11,879	789	12,668	10,565	2,103	10,565	-	2,103	10,565	-	2,103	10,565	10,565	-
3 6 0 0	Servicios de comunicación social y publicidad	121	76,030	76,151	81,331	(5,180)	81,331	-	(5,180)	81,331	-	(5,180)	81,331	81,331	-
3 7 0 0	Servicios de traslado y viáticos	2,277	2,017	4,294	3,279	1,015	3,279	-	1,015	3,279	-	1,015	3,279	3,279	-



GOBIERNO DEL ESTADO DE MORELOS
ESTADO DEL EJERCICIO DEL PRESUPUESTO DE EGRESOS POR CONCEPTO DEL GASTO
DEL 1° DE JULIO AL 30 DE SEPTIEMBRE DE 2013
(MILES DE PESOS)

CAPITULO DEL GASTO	EJERCICIO DEL PRESUPUESTO										C - E	F	G	Cuentas por pagar (deuda) F - G	
	A	B	C	D	C - D	E	D - E	Presupuesto sin devengar	Presupuesto disponible para comprometer	Devengado					
3 3 0 0	621	11,519	12,140	9,705	2,435	9,705	-	2,435	9,705	9,705	-	2,435	9,705	9,705	-
3 9 0 0	1,056	6,010	7,066	9,571	(2,505)	9,571	-	(2,505)	9,571	9,571	-	(2,505)	9,571	9,571	-
4 0 0 0	2,963,759	415,459	3,379,218	3,273,008	106,210	3,273,008	-	106,210	3,273,008	3,273,008	-	106,210	3,273,008	3,273,008	-
4 1 0 0	2,877,366	384,595	3,261,961	3,026,361	235,600	3,026,361	-	235,600	3,026,361	3,026,361	-	235,600	3,026,361	3,026,361	-
4 2 0 0	143	90	233	89,143	(88,910)	89,143	-	(88,910)	89,143	89,143	-	(88,910)	89,143	89,143	-
4 3 0 0	-	-	-	403	(403)	403	-	(403)	403	403	-	(403)	403	403	-
4 4 0 0	6,870	7,210	14,080	70,874	(56,794)	70,874	-	(56,794)	70,874	70,874	-	(56,794)	70,874	70,874	-
4 5 0 0	79,380	22,659	102,039	85,322	16,717	85,322	-	16,717	85,322	85,322	-	16,717	85,322	85,322	-
4 8 0 0	-	905	905	905	-	905	-	-	905	905	-	-	905	905	-
5 0 0 0	3,000	615	3,615	70,970	(67,355)	70,970	-	(67,355)	70,970	70,970	-	(67,355)	70,970	70,970	-
5 1 0 0	3,000	(1,294)	1,706	16,961	(15,255)	16,961	-	(15,255)	16,961	16,961	-	(15,255)	16,961	16,961	-
5 2 0 0	-	24	24	902	(878)	902	-	(878)	902	902	-	(878)	902	902	-
5 3 0 0	-	-	-	45,685	(45,685)	45,685	-	(45,685)	45,685	45,685	-	(45,685)	45,685	45,685	-
5 4 0 0	-	1,694	1,694	2,239	(545)	2,239	-	(545)	2,239	2,239	-	(545)	2,239	2,239	-
5 5 0 0	-	160	160	2,934	(2,774)	2,934	-	(2,774)	2,934	2,934	-	(2,774)	2,934	2,934	-
5 8 0 0	-	-	-	(11,000)	11,000	(11,000)	-	11,000	(11,000)	(11,000)	-	11,000	(11,000)	(11,000)	-
5 9 0 0	-	31	31	13,249	(13,218)	13,249	-	(13,218)	13,249	13,249	-	(13,218)	13,249	13,249	-
6 0 0 0	-	-	-	262,139	(262,139)	262,139	-	(262,139)	262,139	262,139	-	(262,139)	262,139	262,139	-
6 1 0 0	-	-	-	47,220	(47,220)	47,220	-	(47,220)	47,220	47,220	-	(47,220)	47,220	47,220	-
6 2 0 0	-	-	-	155,808	(155,808)	155,808	-	(155,808)	155,808	155,808	-	(155,808)	155,808	155,808	-
6 3 0 0	-	-	-	59,111	(59,111)	59,111	-	(59,111)	59,111	59,111	-	(59,111)	59,111	59,111	-
7 0 0 0	36,681	(29,123)	7,558	-	7,558	-	-	7,558	-	-	-	7,558	-	-	-
7 9 0 0	36,681	(29,123)	7,558	-	7,558	-	-	7,558	-	-	-	7,558	-	-	-

GOBIERNO DEL ESTADO DE MORELOS

ESTADO DEL EJERCICIO DEL PRESUPUESTO DE EGRESOS POR CONCEPTO DEL GASTO
DEL 1° DE JULIO AL 30 DE SEPTIEMBRE DE 2013
(MILES DE PESOS)

CAPÍTULO DEL GASTO	EJERCICIO DEL PRESUPUESTO		A	B	C	D	C - D	E	D - E	C - E	F	G	F - G
	PRESUPUESTO DE EGRESOS APROBADO	AMPLIACIONES / (REDUCCIONES)											
8 0 0 0	896,980	84,522	981,502	885,766	95,736	885,766	-	885,766	-	95,736	885,766	885,766	-
<i>Participaciones y aportaciones</i>													
8 1 0 0	440,267	35,211	475,478	383,691	91,787	383,691	-	383,691	-	91,787	383,691	383,691	-
<i>Participaciones</i>													
8 3 0 0	456,713	1,179	457,892	370,203	87,689	370,203	-	370,203	-	87,689	370,203	370,203	-
<i>Aportaciones</i>													
8 5 0 0	-	48,132	48,132	131,872	(83,740)	131,872	-	131,872	-	(83,740)	131,872	131,872	-
<i>Convenios</i>													
9 0 0 0	93,007	-	93,007	70,572	22,435	70,572	-	70,572	-	22,435	70,572	70,572	-
<i>Deuda pública</i>													
9 1 0 0	31,871	-	31,871	31,871	-	31,871	-	31,871	-	-	31,871	31,871	-
<i>Amortización de la deuda pública</i>													
9 2 0 0	33,724	-	33,724	38,236	(4,512)	38,236	-	38,236	-	(4,512)	38,236	38,236	-
<i>Intereses de la deuda pública</i>													
9 4 0 0	27,412	-	27,412	465	26,947	465	-	465	-	26,947	465	465	-
<i>Gastos de la deuda pública</i>													
SUMAN LOS EGRESOS:	4,423,351	718,508	5,141,859	5,212,130	(70,271)	5,212,130	-	5,212,130	-	(70,271)	5,212,130	5,212,130	-

GOBIERNO DEL ESTADO DE MORELOS
ESTADO DEL EJERCICIO DEL PRESUPUESTO DE EGRESOS POR PARTIDA GENERICA DEL GASTO
DEL 1° DE JULIO AL 30 DE SEPTIEMBRE DE 2013
(MILES DE PESOS)

CAPITULO DEL GASTO	EJERCICIO DEL PRESUPUESTO	PRESUPUESTO DE EGRESOS APROBADO		AMPLIACIONES / (REDUCCIONES)	PRESUPUESTO VIGENTE	COMPROMETIDO		PRESUPUESTO DISPONIBLE PARA COMPROMETER	DEVENGADO	COMPROMETIDO NO DEVENGADO	PRESUPUESTO SIN DEVENGAR	EJERCIDO	PAGADO	CUENTAS POR PAGAR (DEUDA)
		A	B			C	D							
1 0 0 0	Servicios personales	336,345	79,241	415,586	333,757	81,829	333,757	81,829	333,757	-	81,829	333,757	333,757	-
1 1 0 0	Remuneraciones al personal de carácter permanente	146,808	32,237	179,045	141,777	37,268	141,777	37,268	141,777	-	37,268	141,777	141,777	-
1 1 3 0	Sueldo Base al personal permanente	146,808	32,237	179,045	141,777	37,268	141,777	37,268	141,777	-	37,268	141,777	141,777	-
1 2 0 0	Remuneraciones al personal de carácter transitorio	2,039	14,315	16,354	14,448	1,906	14,448	1,906	14,448	-	1,906	14,448	14,448	-
1 2 1 0	Honorarios Asimilables a salrios	-	2,823	2,823	2,522	301	2,522	301	2,522	-	301	2,522	2,522	-
1 2 2 0	Sueldo Base al personal eventual	2,039	11,492	13,531	11,926	1,605	11,926	1,605	11,926	-	1,605	11,926	11,926	-
1 3 0 0	Remuneraciones adicionales y especiales	48,247	19,076	67,323	54,645	12,678	54,645	12,678	54,645	-	12,678	54,645	54,645	-
1 3 1 0	Primas por años de servicios efectivos prestados	3,766	4,615	8,381	5,498	2,883	5,498	2,883	5,498	-	2,883	5,498	5,498	-
1 3 2 0	Primas de vacaciones, dominical y gratificación de fin de i	76	7,371	7,447	3,669	3,778	3,669	3,669	3,669	-	3,669	3,669	3,669	-
1 3 3 0	Horas extraordinarias	201	361	562	522	40	522	40	522	-	40	522	522	-
1 3 4 0	Compensaciones	44,204	6,729	50,933	44,956	5,977	44,956	5,977	44,956	-	5,977	44,956	44,956	-
1 4 0 0	Seguridad social	55,822	15,525	71,347	56,609	14,738	56,609	14,738	56,609	-	14,738	56,609	56,609	-
1 4 1 0	Aportaciones de seguridad social	45,377	11,974	57,351	44,998	12,353	44,998	12,353	44,998	-	12,353	44,998	44,998	-
1 4 2 0	Aportaciones a fondos de vivienda	6,384	425	6,809	4,401	2,408	4,401	2,408	4,401	-	2,408	4,401	4,401	-
1 4 4 0	Aportaciones para seguros	4,061	3,126	7,187	7,210	(23)	7,210	(23)	7,210	-	(23)	7,210	7,210	-
1 5 0 0	Otras prestaciones sociales y económicas	42,823	25,876	68,699	65,979	2,720	65,979	2,720	65,979	-	2,720	65,979	65,979	-
1 5 2 0	Indemnizaciones	-	6,055	6,055	5,388	667	5,388	667	5,388	-	667	5,388	5,388	-
1 5 4 0	Prestaciones contractuales	2,029	257	2,286	2,920	(634)	2,920	(634)	2,920	-	(634)	2,920	2,920	-
1 5 9 0	Otras prestaciones sociales y económicas	40,794	19,564	60,358	57,671	2,687	57,671	2,687	57,671	-	2,687	57,671	57,671	-
1 6 0 0	Previsiones	40,106	(27,621)	12,485	-	12,485	-	12,485	-	-	12,485	-	-	-
1 6 1 0	Previsiones de carácter laboral, económica y de seguridad	40,106	(27,621)	12,485	-	12,485	-	12,485	-	-	12,485	-	-	-
1 7 0 0	Pago de estímulos a servidores públicos	500	(167)	333	299	34	299	34	299	-	34	299	299	-
1 7 1 0	Estímulos	500	(167)	333	299	34	299	34	299	-	34	299	299	-
2 0 0 0	Materiales y suministros	51,343	13,812	65,155	96,790	(31,635)	96,790	(31,635)	96,790	-	(31,635)	96,790	96,790	-
2 1 0 0	Materiales de administración, emisión de documentos y ar	5,594	1,548	7,142	32,460	(25,318)	32,460	(25,318)	32,460	-	(25,318)	32,460	32,460	-
2 1 1 0	Materiales, útiles y equipos menores de oficina	2,080	1,044	3,124	2,344	780	2,344	780	2,344	-	780	2,344	2,344	-
2 1 2 0	Materiales y útiles de impresión y reproducción	288	(105)	183	58	125	58	125	58	-	125	58	58	-
2 1 3 0	Material estadístico y geográfico	2	2	4	-	4	-	4	-	-	4	-	-	-
2 1 4 0	Materiales, útiles y equipos menores de tecnologías de la i	2,221	744	2,965	2,619	346	2,619	346	2,619	-	346	2,619	2,619	-
2 1 5 0	Material impreso e información digital	92	(211)	(119)	1,894	(2,013)	1,894	(2,013)	1,894	-	(2,013)	1,894	1,894	-
2 1 6 0	Material de Limpieza	830	83	913	659	254	659	254	659	-	254	659	659	-
2 1 7 0	Materiales y útiles de enseñanza	81	11	92	88	4	88	4	88	-	4	88	88	-
2 1 8 0	Materiales para el registro e identificación de bienes y per	-	(20)	(20)	24,798	(24,818)	24,798	(24,818)	24,798	-	(24,818)	24,798	24,798	-
2 2 0 0	Alimentos y utensilios	24,283	2,797	27,080	34,024	(6,944)	34,024	(6,944)	34,024	-	(6,944)	34,024	34,024	-
2 2 1 0	Productos alimenticios para personas	24,240	2,763	27,003	33,981	(6,978)	33,981	(6,978)	33,981	-	(6,978)	33,981	33,981	-



MORELOS
PODER EJECUTIVO

GOBIERNO DEL ESTADO DE MORELOS
ESTADO DEL EJERCICIO DEL PRESUPUESTO DE EGRESOS POR PARTIDA GENERICA DEL GASTO
DEL 1° DE JULIO AL 30 DE SEPTIEMBRE DE 2013
(MILES DE PESOS)

CAPITULO DEL GASTO	EJERCICIO DEL PRESUPUESTO	PRESUPUESTO DE EGRESOS APROBADO		B	C	D	C - D	E	D - E	C - E	F	G	F - G
		A											
2 2 2 0	Productos alimenticios para animales	41	9	50	18	32	18	18	-	32	18	18	-
2 2 3 0	Utensilios para el servicio de alimentación	2	25	27	25	2	25	25	-	2	25	25	-
2 3 0 0	Materias primas y materiales de producción y comercializ	3	31	34	30	4	30	30	-	4	30	30	-
2 3 1 0	Productos alimenticios, agropecuarios y forestales adquiri	-	3	3	2	1	2	2	-	1	2	2	-
2 3 7 0	Productos de cuero, piel, plástico y hule adquiridos como	3	2	5	2	3	2	2	-	3	2	2	-
2 3 8 0	Mercancías adquiridas para su comercialización	-	25	25	25	-	25	25	-	-	25	25	-
2 3 9 0	Otros productos adquiridos como materia prima	-	1	1	1	-	1	1	-	-	1	1	-
2 4 0 0	Materiales y artículos de construcción y reparación	603	1,189	1,792	6,989	(5,197)	6,989	6,989	-	(5,197)	6,989	6,989	-
2 4 1 0	Productos minerales no metálicos	27	24	51	203	(152)	203	203	-	(152)	203	203	-
2 4 2 0	Cementos y productos de concreto	15	(5)	10	3,903	(3,893)	3,903	3,903	-	(3,893)	3,903	3,903	-
2 4 3 0	Cal, yeso y productos de yeso	14	(21)	(7)	1	(8)	1	1	-	(8)	1	1	-
2 4 4 0	Madera y productos de madera	15	40	55	64	(9)	64	64	-	(9)	64	64	-
2 4 5 0	Vidrio y productos de vidrio	10	(4)	6	6	-	6	6	-	-	6	6	-
2 4 6 0	Material eléctrico y electrónico	238	225	463	901	(438)	901	901	-	(438)	901	901	-
2 4 7 0	Artículos metálicos para la construcción	78	246	324	478	(154)	478	478	-	(154)	478	478	-
2 4 8 0	Materiales complementarios	114	429	543	513	30	513	513	-	30	513	513	-
2 4 9 0	Otros materiales y artículos de construcción y reparación	92	255	347	920	(573)	920	920	-	(573)	920	920	-
2 5 0 0	Productos químicos, farmacéuticos y de laboratorio	415	1,066	1,481	1,540	(59)	1,540	1,540	-	(59)	1,540	1,540	-
2 5 1 0	Productos químicos básicos	-	(4)	(4)	-	(4)	-	-	-	(4)	-	-	-
2 5 2 0	Fertilizantes, pesticidas y otros agroquímicos	66	(11)	55	11	44	11	11	-	44	11	11	-
2 5 3 0	Medicinas y productos farmacéuticos	241	31	272	105	167	105	105	-	167	105	105	-
2 5 4 0	Materiales, accesorios y suministros médicos	83	(75)	8	92	(84)	92	92	-	(84)	92	92	-
2 5 5 0	Materiales, accesorios y suministros de laboratorio	-	1	1	34	(33)	34	34	-	(33)	34	34	-
2 5 6 0	Fibras sintéticas, hules, plásticos y derivados	20	177	197	105	92	105	105	-	92	105	105	-
2 5 9 0	Otros productos químicos	5	947	952	1,193	(241)	1,193	1,193	-	(241)	1,193	1,193	-
2 6 0 0	Combustibles, lubricantes y aditivos	17,774	1,823	19,597	18,959	638	18,959	18,959	-	638	18,959	18,959	-
2 6 1 0	Combustibles, lubricantes y aditivos	17,774	1,823	19,597	18,959	638	18,959	18,959	-	638	18,959	18,959	-
2 7 0 0	Vestuarios, blancos, prendas de protección y artículos def	174	3,733	3,907	645	3,262	645	645	-	3,262	645	645	-
2 7 1 0	Vestuarios y uniformes	165	3,502	3,667	467	3,200	467	467	-	3,200	467	467	-
2 7 2 0	Prendas de seguridad y protección personal	1	109	110	92	18	92	92	-	18	92	92	-
2 7 4 0	Productos textiles	2	38	40	41	(1)	41	41	-	(1)	41	41	-
2 7 5 0	Blancos y otros productos textiles, excepto prendas de ve:	6	84	90	45	45	45	45	-	45	45	45	-
2 9 0 0	Herramientas, refacciones y accesorios menores	2,497	1,625	4,122	2,143	1,979	2,143	2,143	-	1,979	2,143	2,143	-
2 9 1 0	Herramientas menores	170	(39)	131	93	38	93	93	-	38	93	93	-
2 9 2 0	Refacciones y accesorios menores de edificios	98	(42)	56	45	11	45	45	-	11	45	45	-
2 9 3 0	Refacciones y accesorios menores de mobiliario y equipo d	28	23	51	23	28	23	23	-	28	23	23	-
2 9 4 0	Refacciones y accesorios menores de equipo de computo)	136	103	239	139	100	139	139	-	100	139	139	-



GOBIERNO DEL ESTADO DE MORELOS
ESTADO DEL EJERCICIO DEL PRESUPUESTO DE EGRESOS POR PARTIDA GENERICA DEL GASTO
DEL 1° DE JULIO AL 30 DE SEPTIEMBRE DE 2013
(MILES DE PESOS)

CAPITULO DEL GASTO	EJERCICIO DEL PRESUPUESTO	PRESUPUESTO DE EGRESOS APROBADO										COMPROMETIDO NO DEVENGADO	PRESUPUESTO SIN DEVENGAR	EJERCIDO	PAGADO	CUENTAS POR PAGAR (DEUDA)	
		A	B	C	D	C-D	E	D-E	C-E	F	G						F-G
2 9 5 0	Refacciones y accesorios menores de equipo e instrumentz	4	-	4	-	-	-	4	-	-	-	-	4	-	-	-	-
2 9 6 0	Refacciones y accesorios menores de equipo de transporte	2,057	1,692	3,749	1,825	1,924	1,825	1,924	1,825	1,825	1,825	1,825	1,825	1,825	1,825	1,825	-
2 9 7 0	Refacciones y accesorios menores de equipo de defensa y	-	21	21	4	17	4	17	4	4	4	4	4	4	4	4	-
2 9 8 0	Refacciones y accesorios menores de maquinaria y otros e	-	(117)	(117)	-	(117)	-	(117)	-	-	-	-	(117)	-	-	-	-
2 9 9 0	Refacciones y accesorios menores para bienes muebles	4	(16)	(12)	14	(26)	14	(26)	14	14	14	14	(26)	14	14	14	-
3 0 0 0	Servicios generales	42,236	153,982	196,218	219,128	(22,910)	219,128	(22,910)	219,128	219,128	219,128	219,128	(22,910)	219,128	219,128	219,128	-
3 1 0 0	Servicios básicos	13,669	6,943	20,612	27,912	(7,300)	27,912	(7,300)	27,912	27,912	27,912	27,912	(7,300)	27,912	27,912	27,912	-
3 1 1 0	Energía eléctrica	6,417	2,823	9,240	11,063	(1,823)	11,063	(1,823)	11,063	11,063	11,063	11,063	(1,823)	11,063	11,063	11,063	-
3 1 2 0	Gas	-	2	2	1	1	1	1	1	1	1	1	1	1	1	1	-
3 1 3 0	Agua	873	684	1,557	1,355	202	1,355	202	1,355	1,355	1,355	1,355	202	1,355	1,355	1,355	-
3 1 4 0	Telefonía tradicional	4,218	2,313	6,531	6,363	168	6,363	168	6,363	6,363	6,363	6,363	168	6,363	6,363	6,363	-
3 1 5 0	Telefonía celular	1,623	476	2,099	2,048	51	2,048	51	2,048	2,048	2,048	2,048	51	2,048	2,048	2,048	-
3 1 6 0	Servicios de telecomunicaciones y satélites	56	(592)	(536)	6	(542)	6	(542)	6	6	6	6	(542)	6	6	6	-
3 1 7 0	Servicios de acceso de internet, redes y procesamiento de	341	1,096	1,437	7,001	(5,564)	7,001	(5,564)	7,001	7,001	7,001	7,001	(5,564)	7,001	7,001	7,001	-
3 1 8 0	Servicios postales y telegráficos	137	139	276	74	202	74	202	74	74	74	74	202	74	74	74	-
3 1 9 0	Servicios integrales y otros servicios	4	2	6	1	5	1	5	1	1	1	1	5	1	1	1	-
3 2 0 0	Servicios de arrendamiento	6,067	5,924	11,991	31,487	(19,496)	31,487	(19,496)	31,487	31,487	31,487	31,487	(19,496)	31,487	31,487	31,487	-
3 2 2 0	Arrendamiento de edificios	4,306	4,419	8,725	21,631	(12,906)	21,631	(12,906)	21,631	21,631	21,631	21,631	(12,906)	21,631	21,631	21,631	-
3 2 3 0	Arrendamiento de mobiliario y equipo de administración,	1,692	(125)	1,567	1,432	135	1,432	135	1,432	1,432	1,432	1,432	135	1,432	1,432	1,432	-
3 2 5 0	Arrendamiento de equipo de transporte	-	2,019	2,019	7,590	(5,571)	7,590	(5,571)	7,590	7,590	7,590	7,590	(5,571)	7,590	7,590	7,590	-
3 2 6 0	Arrendamiento de maquinaria, otros equipos y herramient	11	(20)	(9)	299	(308)	299	(308)	299	299	299	299	(308)	299	299	299	-
3 2 7 0	Arrendamiento de activos intangibles	-	145	145	147	(2)	147	(2)	147	147	147	147	(2)	147	147	147	-
3 2 9 0	Otros arrendamientos	58	(514)	(456)	388	(844)	388	(844)	388	388	388	388	(844)	388	388	388	-
3 3 0 0	Servicios profesionales, científicos, técnicos y otros servic	6,154	41,084	47,238	38,534	8,704	38,534	8,704	38,534	38,534	38,534	38,534	8,704	38,534	38,534	38,534	-
3 3 1 0	Servicios legales, de contabilidad, auditoría y relacionado	275	1,719	1,994	1,774	220	1,774	220	1,774	1,774	1,774	1,774	220	1,774	1,774	1,774	-
3 3 2 0	Servicios de diseño, arquitectura, ingeniería y actividades	23	852	875	2,184	(1,309)	2,184	(1,309)	2,184	2,184	2,184	2,184	(1,309)	2,184	2,184	2,184	-
3 3 3 0	Servicios de consultoría administrativa, procesos, técnica	-	2,924	2,924	7,016	(4,092)	7,016	(4,092)	7,016	7,016	7,016	7,016	(4,092)	7,016	7,016	7,016	-
3 3 4 0	Servicios de capacitación	381	1,332	1,713	1,245	468	1,245	468	1,245	1,245	1,245	1,245	468	1,245	1,245	1,245	-
3 3 5 0	Servicios de investigación científica y desarrollo	-	520	520	521	(1)	521	(1)	521	521	521	521	(1)	521	521	521	-
3 3 6 0	Servicios de apoyo administrativo, traducción, fotocopiad	3,877	2,737	6,614	3,620	2,994	3,620	2,994	3,620	3,620	3,620	3,620	2,994	3,620	3,620	3,620	-
3 3 7 0	Servicios de protección y seguridad	-	25,255	25,255	6,432	18,823	6,432	18,823	6,432	6,432	6,432	6,432	18,823	6,432	6,432	6,432	-
3 3 8 0	Servicio de vigilancia	1,573	1,305	2,878	3,195	(317)	3,195	(317)	3,195	3,195	3,195	3,195	(317)	3,195	3,195	3,195	-
3 3 9 0	Servicios profesionales, científicos y técnicos integrales	25	4,440	4,465	12,547	(8,082)	12,547	(8,082)	12,547	12,547	12,547	12,547	(8,082)	12,547	12,547	12,547	-
3 4 0 0	Servicios financieros, bancarios y comerciales	392	3,666	4,058	6,744	(2,686)	6,744	(2,686)	6,744	6,744	6,744	6,744	(2,686)	6,744	6,744	6,744	-
3 4 1 0	Servicios financieros y bancarios	4	1,638	1,642	5,411	(3,769)	5,411	(3,769)	5,411	5,411	5,411	5,411	(3,769)	5,411	5,411	5,411	-
3 4 2 0	Servicios de cobranza, investigación crediticia y similar	-	136	136	-	136	-	136	-	-	-	-	136	-	-	-	-
3 4 3 0	Servicios de recaudación, traslado y custodia de valores	-	1,085	1,085	1,014	71	1,014	71	1,014	1,014	1,014	1,014	71	1,014	1,014	1,014	-
3 4 4 0	Seguros de responsabilidad patrimonial y fianzas	-	73	73	72	1	72	1	72	72	72	72	1	72	72	72	-

GOBIERNO DEL ESTADO DE MORELOS
ESTADO DEL EJERCICIO DEL PRESUPUESTO DE EGRESOS POR PARTIDA GENERICA DEL GASTO
DEL 1° DE JULIO AL 30 DE SEPTIEMBRE DE 2013
(MILES DE PESOS)

CAPITULO DEL GASTO	EJERCICIO DEL PRESUPUESTO	PRESUPUESTO DE EGRESOS APROBADO							COMPROMETIDO NO DEVENGADO	PRESUPUESTO SIN DEVENGAR	EJERCIDO	PAGADO	CUENTAS POR PAGAR (DEUDA)
		A	B	C	D	C - D	E	D - E					
3 4 5 0	Seguro de bienes patrimoniales	350	335	685	91	594	91	-	594	91	91	-	
3 4 7 0	Fletes y maniobras	36	42	78	74	4	74	-	4	74	74	-	
3 4 8 0	Comisiones por ventas	-	357	357	82	275	82	-	275	82	82	-	
3 4 9 0	Servicios financieros, bancarios y comerciales integrales	2	-	2	-	2	-	-	2	-	-	-	
3 5 0 0	Servicios de instalación, reparación, mantenimiento y con	11,879	789	12,668	10,565	2,103	10,565	-	2,103	10,565	10,565	-	
3 5 1 0	Conservación y mantenimiento menor de inmuebles	730	3,375	4,105	4,163	(58)	4,163	-	(58)	4,163	4,163	-	
3 5 2 0	Instalación, reparación y mantenimiento de mobiliario y e	285	155	440	213	227	213	-	227	213	213	-	
3 5 3 0	Instalación, reparación y mantenimiento de equipo de cón	151	14	165	105	60	105	-	60	105	105	-	
3 5 4 0	Instalación, reparación y mantenimiento de equipo e instr	6	-	6	-	6	-	-	6	-	-	-	
3 5 5 0	Reparación y mantenimiento de equipo de transporte	8,171	(1,841)	6,330	3,117	3,213	3,117	-	3,213	3,117	3,117	-	
3 5 6 0	Reparación y mantenimiento de equipo de defensa y segur	866	(2,094)	(1,228)	-	(1,228)	-	-	(1,228)	-	-	-	
3 5 7 0	Instalación, reparación y mantenimiento de maquinaria, o	1,251	1,340	2,591	2,365	226	2,365	-	226	2,365	2,365	-	
3 5 8 0	Servicios de limpieza y manejo de desecho	161	(116)	45	319	(274)	319	-	(274)	319	319	-	
3 5 9 0	Servicios de jardinería y fumigación	258	(44)	214	283	(69)	283	-	(69)	283	283	-	
3 6 0 0	Servicios de comunicación social y publicidad	121	76,030	76,151	81,331	(5,180)	81,331	-	(5,180)	81,331	81,331	-	
3 6 1 0	Difusión por radio, televisión y otros medios de mensajes :	89	54,227	54,316	54,390	(74)	54,390	-	(74)	54,390	54,390	-	
3 6 3 0	Servicios de creatividad, preproducción y producción de p	13	20,431	20,444	24,117	(3,673)	24,117	-	(3,673)	24,117	24,117	-	
3 6 4 0	Servicios de revelado de fotografías	6	11	17	27	(10)	27	-	(10)	27	27	-	
3 6 5 0	Servicios de la industria fílmica, del sonido y del vídeo	3	-	3	-	3	-	-	3	-	-	-	
3 6 6 0	Servicios de creación y difusión de contenido exclusivamei	3	1,767	1,770	2,783	(1,013)	2,783	-	(1,013)	2,783	2,783	-	
3 6 9 0	Otros servicios de información	7	(406)	(399)	14	(413)	14	-	(413)	14	14	-	
3 7 0 0	Servicios de traslado y viáticos	2,277	2,017	4,294	3,279	1,015	3,279	-	1,015	3,279	3,279	-	
3 7 1 0	Pasajes aéreos	112	242	354	246	108	246	-	108	246	246	-	
3 7 2 0	Pasajes terrestres	260	549	809	524	285	524	-	285	524	524	-	
3 7 5 0	Viáticos en el país	1,236	846	2,082	1,303	779	1,303	-	779	1,303	1,303	-	
3 7 6 0	Viáticos en el extranjero	92	(169)	(77)	86	(163)	86	-	(163)	86	86	-	
3 7 9 0	Otros servicios de traslado y hospedaje	577	549	1,126	1,120	6	1,120	-	6	1,120	1,120	-	
3 8 0 0	Servicios oficiales	621	11,519	12,140	9,705	2,435	9,705	-	2,435	9,705	9,705	-	
3 8 1 0	Gastos de ceremonial	79	4,579	4,658	4,672	(14)	4,672	-	(14)	4,672	4,672	-	
3 8 2 0	Gastos de orden social y cultural	22	3,866	3,888	2,831	1,057	2,831	-	1,057	2,831	2,831	-	
3 8 3 0	Congresos y convenciones	226	1,986	2,212	843	1,369	843	-	1,369	843	843	-	
3 8 4 0	Exposiciones	-	(421)	(421)	-	(421)	-	-	(421)	-	-	-	
3 8 5 0	Gastos de representación	294	1,509	1,803	1,359	444	1,359	-	444	1,359	1,359	-	
3 9 0 0	Otros servicios generales	1,056	6,010	7,066	9,571	(2,505)	9,571	-	(2,505)	9,571	9,571	-	
3 9 2 0	Impuestos y derechos	80	36	116	212	(96)	212	-	(96)	212	212	-	
3 9 5 0	Penas, multas, accesorios y actualizaciones	-	5,035	5,035	5,032	3	5,032	-	3	5,032	5,032	-	
3 9 6 0	Otros gastos por responsabilidades	7	49	56	12	44	12	-	44	12	12	-	
3 9 8 0	Impuestos sobre nóminas y otros que derivan de la relació	969	(273)	696	-	696	-	-	696	-	-	-	

GOBIERNO DEL ESTADO DE MORELOS
ESTADO DEL EJERCICIO DEL PRESUPUESTO DE EGRESOS POR PARTIDA GENERICA DEL GASTO
DEL 1° DE JULIO AL 30 DE SEPTIEMBRE DE 2013
(MILES DE PESOS)

CAPITULO DEL GASTO	EJERCICIO DEL PRESUPUESTO										Cuentas por pagar (deuda)	
	A	B	C	D	C - D	E	D - E	C - E	F	G		
3 9 9 0	-	1,163	1,163	4,315	(3,152)	4,315	-	(3,152)	4,315	4,315	4,315	-
4 0 0 0	2,963,759	415,459	3,379,218	3,273,008	106,210	3,273,008	-	106,210	3,273,008	3,273,008	3,273,008	-
4 1 0 0	2,877,366	384,595	3,261,961	3,026,361	235,600	3,026,361	-	235,600	3,026,361	3,026,361	3,026,361	-
4 1 1 0	-	17	17	18	(1)	18	-	(1)	18	18	18	-
4 1 2 0	88,189	-	88,189	88,109	80	88,109	-	80	88,109	88,109	88,109	-
4 1 3 0	144,378	1,977	146,355	140,549	5,806	140,549	-	5,806	140,549	140,549	140,549	-
4 1 4 0	324,335	116,440	440,775	345,638	95,137	345,638	-	95,137	345,638	345,638	345,638	-
4 1 5 0	2,319,045	266,161	2,585,206	2,450,663	134,543	2,450,663	-	134,543	2,450,663	2,450,663	2,450,663	-
4 1 6 0	1,419	-	1,419	1,384	35	1,384	-	35	1,384	1,384	1,384	-
4 2 0 0	143	90	233	89,143	(88,910)	89,143	-	(88,910)	89,143	89,143	89,143	-
4 2 1 0	143	90	233	89,143	(88,910)	89,143	-	(88,910)	89,143	89,143	89,143	-
4 3 0 0	-	-	-	403	(403)	403	-	(403)	403	403	403	-
4 3 1 0	-	-	-	403	(403)	403	-	(403)	403	403	403	-
4 4 0 0	6,870	7,210	14,080	70,874	(56,794)	70,874	-	(56,794)	70,874	70,874	70,874	-
4 4 1 0	-	1,009	1,009	50,195	(49,186)	50,195	-	(49,186)	50,195	50,195	50,195	-
4 4 2 0	-	423	423	1,922	(1,499)	1,922	-	(1,499)	1,922	1,922	1,922	-
4 4 5 0	6,870	188	7,058	6,521	537	6,521	-	537	6,521	6,521	6,521	-
4 4 7 0	-	1,440	1,440	1,443	(3)	1,443	-	(3)	1,443	1,443	1,443	-
4 4 8 0	-	4,150	4,150	10,793	(6,643)	10,793	-	(6,643)	10,793	10,793	10,793	-
4 5 0 0	79,380	22,659	102,039	85,322	16,717	85,322	-	16,717	85,322	85,322	85,322	-
4 5 1 0	14,190	22,659	36,849	37,424	(575)	37,424	-	(575)	37,424	37,424	37,424	-
4 5 2 0	65,190	-	65,190	47,898	17,292	47,898	-	17,292	47,898	47,898	47,898	-
4 8 0 0	-	905	905	905	-	905	-	-	905	905	905	-
4 8 1 0	-	905	905	905	-	905	-	-	905	905	905	-
5 0 0 0	3,000	615	3,615	70,970	(67,355)	70,970	-	(67,355)	70,970	70,970	70,970	-
5 1 0 0	3,000	(1,294)	1,706	16,961	(15,255)	16,961	-	(15,255)	16,961	16,961	16,961	-
5 1 1 0	3,000	(3,773)	(773)	345	(1,118)	345	-	(1,118)	345	345	345	-
5 1 5 0	-	2,346	2,346	16,534	(14,188)	16,534	-	(14,188)	16,534	16,534	16,534	-
5 1 9 0	-	133	133	82	51	82	-	51	82	82	82	-
5 2 0 0	-	24	24	902	(878)	902	-	(878)	902	902	902	-
5 2 3 0	-	24	24	902	(878)	902	-	(878)	902	902	902	-
5 3 0 0	-	-	-	45,685	(45,685)	45,685	-	(45,685)	45,685	45,685	45,685	-
5 3 1 0	-	-	-	45,685	(45,685)	45,685	-	(45,685)	45,685	45,685	45,685	-



GOBIERNO DEL ESTADO DE MORELOS
ESTADO DEL EJERCICIO DEL PRESUPUESTO DE EGRESOS POR PARTIDA GENERICA DEL GASTO
DEL 1° DE JULIO AL 30 DE SEPTIEMBRE DE 2013
(MILES DE PESOS)

CAPITULO DEL GASTO	EJERCICIO DEL PRESUPUESTO	PRESUPUESTO DE EGRESOS APROBADO										CUENTAS POR PAGAR (DEUDA)		
		A	B	C	D	C - D	E	D - E	C - E	F	G			
5 4 0 0	Vehículos y equipo de transporte	-	1,694	1,694	2,239	(545)	2,239	-	(545)	2,239	2,239	-	2,239	-
5 4 1 0	Automóviles y camiones	-	1,694	1,694	2,239	(545)	2,239	-	(545)	2,239	2,239	-	2,239	-
5 6 0 0	Maquinaria, otros equipos y herramientas	-	160	160	2,934	(2,774)	2,934	-	(2,774)	2,934	2,934	-	2,934	-
5 6 2 0	Maquinaria y equipo industrial	-	9	9	5	4	5	-	4	5	5	-	5	-
5 6 4 0	Sistemas de aire acondicionado, calefacción y de refrigeración	-	109	109	57	52	57	-	52	57	57	-	57	-
5 6 5 0	Equipo de comunicación y telecomunicación	-	42	42	2,634	(2,592)	2,634	-	(2,592)	2,634	2,634	-	2,634	-
5 6 9 0	Otros equipos	-	-	-	238	(238)	238	-	(238)	238	238	-	238	-
5 8 0 0	Bienes inmuebles	-	-	-	(11,000)	11,000	(11,000)	-	11,000	(11,000)	(11,000)	-	(11,000)	-
5 8 1 0	Terrenos	-	-	-	(11,000)	11,000	(11,000)	-	11,000	(11,000)	(11,000)	-	(11,000)	-
5 9 0 0	Activos intangibles	-	31	31	13,249	(13,218)	13,249	-	(13,218)	13,249	13,249	-	13,249	-
5 9 1 0	Software	-	31	31	12,069	(12,038)	12,069	-	(12,038)	12,069	12,069	-	12,069	-
5 9 3 0	Marcas	-	-	-	3	(3)	3	-	(3)	3	3	-	3	-
5 9 7 0	Licencias informáticas e intelectuales	-	-	-	1,177	(1,177)	1,177	-	(1,177)	1,177	1,177	-	1,177	-
6 0 0 0	Inversión Pública	-	-	-	262,139	(262,139)	262,139	-	(262,139)	262,139	262,139	-	262,139	-
6 1 0 0	Obra pública en bienes de dominio público	-	-	-	47,220	(47,220)	47,220	-	(47,220)	47,220	47,220	-	47,220	-
6 1 2 0	Edificación no habitacional	-	-	-	403	(403)	403	-	(403)	403	403	-	403	-
6 1 3 0	Construcción de obras para el abastecimiento de agua, pe	-	-	-	11,084	(11,084)	11,084	-	(11,084)	11,084	11,084	-	11,084	-
6 1 4 0	División de terrenos y construcción de obras de urbanizaci	-	-	-	4,367	(4,367)	4,367	-	(4,367)	4,367	4,367	-	4,367	-
6 1 5 0	Construcción de vías de comunicación	-	-	-	22,006	(22,006)	22,006	-	(22,006)	22,006	22,006	-	22,006	-
6 1 6 0	Otras construcciones de ingeniería civil u obra pesada	-	-	-	9,262	(9,262)	9,262	-	(9,262)	9,262	9,262	-	9,262	-
6 1 7 0	Instalaciones y equipamiento en construcciones	-	-	-	98	(98)	98	-	(98)	98	98	-	98	-
6 2 0 0	Obra pública en bienes propios	-	-	-	155,808	(155,808)	155,808	-	(155,808)	155,808	155,808	-	155,808	-
6 2 1 0	Edificación habitacional	-	-	-	97,469	(97,469)	97,469	-	(97,469)	97,469	97,469	-	97,469	-
6 2 2 0	Edificación no habitacional	-	-	-	54,645	(54,645)	54,645	-	(54,645)	54,645	54,645	-	54,645	-
6 2 6 0	Otras construcciones de ingeniería civil u obra pesada	-	-	-	136	(136)	136	-	(136)	136	136	-	136	-
6 2 7 0	Instalaciones y equipamiento en construcciones	-	-	-	3,086	(3,086)	3,086	-	(3,086)	3,086	3,086	-	3,086	-
6 2 9 0	Trabajos de acabados en edificaciones y otros trab	-	-	-	472	(472)	472	-	(472)	472	472	-	472	-
6 3 0 0	Proyectos productivos y acciones de fomento	-	-	-	59,111	(59,111)	59,111	-	(59,111)	59,111	59,111	-	59,111	-
6 3 1 0	Estudios, formulación y evaluación de proyectos productiv	-	-	-	59,111	(59,111)	59,111	-	(59,111)	59,111	59,111	-	59,111	-
7 0 0 0	Inversiones financieras y otras provisiones	36,681	(29,123)	7,558	-	7,558	-	-	7,558	-	-	-	-	-
7 9 0 0	Provisiones para contingencias y otras erogaciones especii	36,681	(29,123)	7,558	-	7,558	-	-	7,558	-	-	-	-	-
7 9 1 0	Contingencias por fenómenos naturales	3,999	(6,721)	(2,722)	-	(2,722)	-	-	(2,722)	-	-	-	-	-
7 9 9 0	Otras erogaciones especiales	32,682	(22,402)	10,280	-	10,280	-	-	10,280	-	-	-	-	-
8 0 0 0	Participaciones y aportaciones	896,980	84,522	981,502	885,766	95,736	885,766	-	95,736	885,766	885,766	-	885,766	-
8 1 0 0	Participaciones	440,267	35,211	475,478	383,691	91,787	383,691	-	91,787	383,691	383,691	-	383,691	-



GOBIERNO DEL ESTADO DE MORELOS
ESTADO DEL EJERCICIO DEL PRESUPUESTO DE EGRESOS POR PARTIDA GENERICA DEL GASTO
DEL 1° DE JULIO AL 30 DE SEPTIEMBRE DE 2013
(MILES DE PESOS)

CAPITULO DEL GASTO	EJERCICIO DEL PRESUPUESTO	PRESUPUESTO DE EGRESOS APROBADO		B	C	D	C - D	E	D - E	C - E	F	G	F - G
		A	AMPLIACIONES / (REDUCCIONES)										
8 1 1 0	Fondo General de Participaciones	440,267	35,211	475,478	383,691	91,787	383,691	91,787	-	383,691	383,691	383,691	-
8 3 0 0	Aportaciones	456,713	1,179	457,892	370,203	87,689	370,203	87,689	-	370,203	370,203	370,203	-
8 3 2 0	Aportaciones de la federación a municipios	337,500	-	337,500	337,500	-	337,500	-	-	337,500	337,500	337,500	-
8 3 3 0	Aportaciones de las entidades federativas a los municipios	119,213	1,179	120,392	32,703	87,689	32,703	87,689	-	32,703	32,703	32,703	-
8 5 0 0	Convenios	-	48,132	48,132	131,872	(83,740)	131,872	(83,740)	-	131,872	131,872	131,872	-
8 5 1 0	Convenios de reasignación	-	48,132	48,132	123,884	(75,752)	123,884	(75,752)	-	123,884	123,884	123,884	-
8 5 3 0	Otros convenios	-	-	-	7,988	(7,988)	7,988	(7,988)	-	7,988	7,988	7,988	-
9 0 0 0	Deuda pública	93,007	-	93,007	70,572	22,435	70,572	22,435	-	70,572	70,572	70,572	-
9 1 0 0	Amortización de la deuda pública	31,871	-	31,871	31,871	-	31,871	-	-	31,871	31,871	31,871	-
9 1 1 0	Amortización de la deuda interna con instituciones de cré	31,871	-	31,871	31,871	-	31,871	-	-	31,871	31,871	31,871	-
9 2 0 0	Intereses de la deuda pública	33,724	-	33,724	38,236	(4,512)	38,236	(4,512)	-	38,236	38,236	38,236	-
9 2 1 0	Intereses de la deuda interna con instituciones de crédito	33,724	-	33,724	38,236	(4,512)	38,236	(4,512)	-	38,236	38,236	38,236	-
9 4 0 0	Gastos de la deuda pública	27,412	-	27,412	465	26,947	465	26,947	-	465	465	465	-
9 4 1 0	Gastos de la deuda pública interna	27,412	-	27,412	465	26,947	465	26,947	-	465	465	465	-
	SUMAN LOS EGRESOS:	4,423,351	718,508	5,141,859	5,212,130	(70,271)	5,212,130	(70,271)	-	5,212,130	5,212,130	5,212,130	-



GOBIERNO DEL ESTADO DE MORELOS
ESTADO DEL EJERCICIO DEL PRESUPUESTO DE EGRESOS POR PARTIDA ESPECIFICA DEL GASTO
DEL 1° DE JULIO AL 30 DE SEPTIEMBRE DE 2013
(MILES DE PESOS)

CAPITULO DEL GASTO	EJERCICIO DEL PRESUPUESTO							COMPROMETIDO NO DEVENGADO	PRESUPUESTO SIN DEVENGAR	EJERCIDO	PAGADO	CUENTAS POR PAGAR (DEUDA)
	A	B	C	D	C - D	E	D - E					
1 5 9 2	887	141	1,028	1,010	18	1,010	-	18	1,010	1,010	1,010	-
1 5 9 3	2,089	138	2,227	2,064	163	2,064	-	163	2,064	2,064	2,064	-
1 5 9 4	2,405	1,701	4,106	3,912	194	3,912	-	194	3,912	3,912	3,912	-
1 5 9 5	1,318	100	1,418	1,332	86	1,332	-	86	1,332	1,332	1,332	-
1 5 9 6	22	-	22	-	22	-	-	22	-	-	-	-
1 5 9 7	3,210	884	4,094	3,419	675	3,419	-	675	3,419	3,419	3,419	-
1 6 0 0	40,106	(27,621)	12,485	-	12,485	-	-	12,485	-	-	-	-
1 6 1 0	40,106	(27,621)	12,485	-	12,485	-	-	12,485	-	-	-	-
1 6 1 1	10,109	(21,406)	(11,297)	-	(11,297)	-	-	(11,297)	-	-	-	-
1 6 1 2	15,498	(6,215)	9,283	-	9,283	-	-	9,283	-	-	-	-
1 6 1 3	2,499	-	2,499	-	2,499	-	-	2,499	-	-	-	-
1 6 1 4	12,000	-	12,000	-	12,000	-	-	12,000	-	-	-	-
1 7 0 0	500	(167)	333	299	34	299	-	34	299	299	299	-
1 7 1 0	500	(167)	333	299	34	299	-	34	299	299	299	-
1 7 1 1	500	(466)	34	-	34	-	-	34	-	-	-	-
1 7 1 2	-	299	299	299	-	299	-	-	299	299	299	-
2 0 0 0	51,343	13,812	65,155	96,790	(31,635)	96,790	-	(31,635)	96,790	96,790	96,790	-
2 1 0 0	5,594	1,548	7,142	32,460	(25,318)	32,460	-	(25,318)	32,460	32,460	32,460	-
2 1 1 0	2,080	1,044	3,124	2,344	780	2,344	-	780	2,344	2,344	2,344	-
2 1 1 1	2,080	1,044	3,124	2,344	780	2,344	-	780	2,344	2,344	2,344	-
2 1 2 0	288	(105)	183	58	125	58	-	125	58	58	58	-
2 1 2 1	288	(105)	183	58	125	58	-	125	58	58	58	-
2 1 3 0	2	2	4	-	4	-	-	4	-	-	-	-
2 1 3 1	2	2	4	-	4	-	-	4	-	-	-	-
2 1 4 0	2,221	744	2,965	2,619	346	2,619	-	346	2,619	2,619	2,619	-
2 1 4 1	2,221	744	2,965	2,619	346	2,619	-	346	2,619	2,619	2,619	-
2 1 5 0	92	(211)	(119)	1,894	(2,013)	1,894	-	(2,013)	1,894	1,894	1,894	-
2 1 5 1	92	(211)	(119)	1,894	(2,013)	1,894	-	(2,013)	1,894	1,894	1,894	-
2 1 6 0	830	83	913	659	254	659	-	254	659	659	659	-
2 1 6 1	830	83	913	659	254	659	-	254	659	659	659	-
2 1 7 0	81	11	92	88	4	88	-	4	88	88	88	-
2 1 7 1	81	11	92	88	4	88	-	4	88	88	88	-
2 1 8 0	-	(20)	(20)	24,798	(24,818)	24,798	-	(24,818)	24,798	24,798	24,798	-
2 1 8 1	-	(20)	(20)	24,798	(24,818)	24,798	-	(24,818)	24,798	24,798	24,798	-
2 2 0 0	24,283	2,797	27,080	34,024	(6,944)	34,024	-	(6,944)	34,024	34,024	34,024	-
2 2 1 0	24,240	2,763	27,003	33,981	(6,978)	33,981	-	(6,978)	33,981	33,981	33,981	-
2 2 1 1	1,427	616	2,043	1,791	252	1,791	-	252	1,791	1,791	1,791	-
2 2 1 2	22,813	2,147	24,960	32,190	(7,230)	32,190	-	(7,230)	32,190	32,190	32,190	-

GOBIERNO DEL ESTADO DE MORELOS
ESTADO DEL EJERCICIO DEL PRESUPUESTO DE EGRESOS POR PARTIDA ESPECIFICA DEL GASTO
DEL 1° DE JULIO AL 30 DE SEPTIEMBRE DE 2013
(MILES DE PESOS)

CAPITULO DEL GASTO	EJERCICIO DEL PRESUPUESTO							C-E	D-E	F	G	F-G
	A	B	C	D	C-D	E	C-E					
	PRESUPUESTO DE EGRESOS APROBADO	AMPLIACIONES / (REDUCCIONES)	PRESUPUESTO VIGENTE	COMPROMETIDO	PRESUPUESTO DISPONIBLE PARA COMPROMETER	DEVENGADO	COMPROMETIDO NO DEVENGADO	PRESUPUESTO SIN DEVENGAR	EJERCIDO	PAGADO	CUENTAS POR PAGAR (DEUDA)	
2 2 2 0	41	9	50	18	32	18	-	32	18	18	-	
2 2 2 1	41	9	50	18	32	18	-	32	18	18	-	
2 2 3 0	2	25	27	25	2	25	-	2	25	25	-	
2 2 3 1	2	25	27	25	2	25	-	2	25	25	-	
2 3 0 0	3	31	34	30	4	30	-	4	30	30	-	
2 3 1 0	-	3	2	2	1	2	-	1	2	2	-	
2 3 1 1	-	3	3	2	1	2	-	1	2	2	-	
2 3 7 0	3	2	5	2	3	2	-	3	2	2	-	
2 3 7 1	3	2	5	2	3	2	-	3	2	2	-	
2 3 8 0	-	25	25	25	-	25	-	-	25	25	-	
2 3 8 1	-	25	25	25	-	25	-	-	25	25	-	
2 3 9 0	-	1	1	1	-	1	-	-	1	1	-	
2 3 9 1	-	1	1	1	-	1	-	-	1	1	-	
2 4 0 0	603	1,189	1,792	6,989	(5,197)	6,989	-	(5,197)	6,989	6,989	-	
2 4 1 0	27	24	51	203	(152)	203	-	(152)	203	203	-	
2 4 1 1	27	24	51	203	(152)	203	-	(152)	203	203	-	
2 4 2 0	15	(5)	10	3,903	(3,893)	3,903	-	(3,893)	3,903	3,903	-	
2 4 2 1	15	(5)	10	3,903	(3,893)	3,903	-	(3,893)	3,903	3,903	-	
2 4 3 0	14	(21)	(7)	1	(8)	1	-	(8)	1	1	-	
2 4 3 1	14	(21)	(7)	1	(8)	1	-	(8)	1	1	-	
2 4 4 0	15	40	55	64	(9)	64	-	(9)	64	64	-	
2 4 4 1	15	40	55	64	(9)	64	-	(9)	64	64	-	
2 4 5 0	10	(4)	6	6	-	6	-	-	6	6	-	
2 4 5 1	10	(4)	6	6	-	6	-	-	6	6	-	
2 4 6 0	238	225	463	901	(438)	901	-	(438)	901	901	-	
2 4 6 1	226	210	436	854	(418)	854	-	(418)	854	854	-	
2 4 6 2	12	15	27	47	(20)	47	-	(20)	47	47	-	
2 4 7 0	78	246	324	478	(154)	478	-	(154)	478	478	-	
2 4 7 1	78	246	324	478	(154)	478	-	(154)	478	478	-	
2 4 8 0	114	429	543	513	30	513	-	30	513	513	-	
2 4 8 1	114	429	543	513	30	513	-	30	513	513	-	
2 4 9 0	92	255	347	920	(573)	920	-	(573)	920	920	-	
2 4 9 1	92	255	347	920	(573)	920	-	(573)	920	920	-	
2 5 0 0	415	1,066	1,481	1,540	(59)	1,540	-	(59)	1,540	1,540	-	
2 5 1 0	-	(4)	-	-	(4)	-	-	(4)	-	-	-	
2 5 1 1	-	(4)	(4)	-	(4)	-	-	(4)	-	-	-	
2 5 2 0	66	(11)	55	11	44	11	-	44	11	11	-	
2 5 2 1	66	(11)	55	11	44	11	-	44	11	11	-	
2 5 3 0	241	31	272	105	167	105	-	167	105	105	-	
2 5 3 1	241	31	272	105	167	105	-	167	105	105	-	
2 5 4 0	83	(75)	8	92	(84)	92	-	(84)	92	92	-	

GOBIERNO DEL ESTADO DE MORELOS
ESTADO DEL EJERCICIO DEL PRESUPUESTO DE EGRESOS POR PARTIDA ESPECIFICA DEL GASTO
DEL 1° DE JULIO AL 30 DE SEPTIEMBRE DE 2013
(MILES DE PESOS)

CAPITULO DEL GASTO	EJERCICIO DEL PRESUPUESTO	PRESUPUESTO DE EGRESOS APROBADO		B	C	D	C - D		E	D - E	C - E	F	G	F - G
		A					COMPROMETIDO	PRESUPUESTO DISPONIBLE PARA COMPROMETER						
2 5 4 1	Materiales, accesorios y suministros médicos	83	(75)	8	92	92	(84)	92	92	(84)	92	92	92	-
2 5 5 0	Materiales, accesorios y suministros de laboratorio	-	1	1	34	34	(33)	34	34	(33)	34	34	34	-
2 5 5 1	Materiales, accesorios y suministros de laboratorio	-	1	1	34	34	(33)	34	34	(33)	34	34	34	-
2 5 6 0	Fibras sintéticas, hules, plásticos y derivados	20	177	197	105	105	92	105	105	92	105	105	105	-
2 5 6 1	Fibras sintéticas, hules, plásticos y derivados	20	177	197	105	105	92	105	105	92	105	105	105	-
2 5 9 0	Otros productos químicos	5	947	952	1,193	1,193	(241)	1,193	1,193	(241)	1,193	1,193	1,193	-
2 5 9 1	Otros productos químicos	5	947	952	1,193	1,193	(241)	1,193	1,193	(241)	1,193	1,193	1,193	-
2 6 0 0	Combustibles, lubricantes y aditivos	17,774	1,823	19,597	18,959	18,959	638	18,959	18,959	638	18,959	18,959	18,959	-
2 6 1 0	Combustibles, lubricantes y aditivos	17,774	1,823	19,597	18,959	18,959	638	18,959	18,959	638	18,959	18,959	18,959	-
2 6 1 1	Combustibles	16,468	1,982	18,450	18,778	18,778	(328)	18,778	18,778	(328)	18,778	18,778	18,778	-
2 6 1 2	Lubricantes y aditivos	1,306	(159)	1,147	181	181	966	181	181	966	181	181	181	-
2 7 0 0	Vestuarios, blancos, prendas de protección y artículos def	174	3,733	3,907	645	645	3,262	645	645	3,262	645	645	645	-
2 7 1 0	Vestuarios y uniformes	165	3,502	3,667	467	467	3,200	467	467	3,200	467	467	467	-
2 7 1 1	Vestuarios	8	16	24	242	242	(218)	242	242	(218)	242	242	242	-
2 7 1 2	Uniformes	157	3,486	3,643	225	225	3,418	225	225	3,418	225	225	225	-
2 7 2 0	Prendas de seguridad y protección personal	1	109	110	92	92	18	92	92	18	92	92	92	-
2 7 2 1	Prendas de seguridad y protección personal	1	109	110	92	92	18	92	92	18	92	92	92	-
2 7 4 0	Productos textiles	2	38	40	41	41	(1)	41	41	(1)	41	41	41	-
2 7 4 1	Productos textiles	2	38	40	41	41	(1)	41	41	(1)	41	41	41	-
2 7 5 0	Blancos y otros productos textiles, excepto prendas de ve:	6	84	90	45	45	45	45	45	45	45	45	45	-
2 7 5 1	Blancos y otros productos textiles, excepto prendas de	6	84	90	45	45	45	45	45	45	45	45	45	-
2 9 0 0	Herramientas, refacciones y accesorios menores	2,497	1,625	4,122	2,143	2,143	1,979	2,143	2,143	1,979	2,143	2,143	2,143	-
2 9 1 0	Herramientas menores	170	(39)	131	93	93	38	93	93	38	93	93	93	-
2 9 1 1	Herramientas menores	170	(39)	131	93	93	38	93	93	38	93	93	93	-
2 9 2 0	Refacciones y accesorios menores de edificios	98	(42)	56	45	45	11	45	45	11	45	45	45	-
2 9 2 1	Refacciones y accesorios menores de edificios	98	(42)	56	45	45	11	45	45	11	45	45	45	-
2 9 3 0	Refacciones y accesorios menores de mobiliario y equipo d	28	23	51	23	23	28	23	23	28	23	23	23	-
2 9 3 1	Refacciones y accesorios menores de mobiliario y equi	28	23	51	23	23	28	23	23	28	23	23	23	-
2 9 4 0	Refacciones y accesorios menores de equipo de computo)	136	103	239	139	139	100	139	139	100	139	139	139	-
2 9 4 1	Refacciones y accesorios menores de equipo de compu	136	103	239	139	139	100	139	139	100	139	139	139	-
2 9 5 0	Refacciones y accesorios menores de equipo e instrumentz	4	-	4	-	-	4	-	-	4	-	-	-	-
2 9 5 1	Refacciones y accesorios menores de equipo e instrum	4	-	4	-	-	4	-	-	4	-	-	-	-
2 9 6 0	Refacciones y accesorios menores de equipo de transporte	2,057	1,692	3,749	1,825	1,825	1,924	1,825	1,825	1,924	1,825	1,825	1,825	-
2 9 6 1	Refacciones y accesorios menores de equipo de transporte	736	1,177	1,913	383	383	1,530	383	383	1,530	383	383	383	-
2 9 6 2	Llantas y camaras	1,321	515	1,836	1,442	1,442	394	1,442	1,442	394	1,442	1,442	1,442	-
2 9 7 0	Refacciones y accesorios menores de equipo de defensa y	-	21	21	4	4	17	4	4	17	4	4	4	-
2 9 7 1	Refacciones y accesorios menores de equipo de defens	-	21	21	4	4	17	4	4	17	4	4	4	-
2 9 8 0	Refacciones y accesorios menores de maquinaria y otros e	-	(117)	(117)	-	-	(117)	-	-	(117)	-	-	-	-
2 9 8 1	Refacciones y accesorios menores de maquinaria y otr	-	(117)	(117)	-	-	(117)	-	-	(117)	-	-	-	-
2 9 9 0	Refacciones y accesorios menores para bienes muebles	4	(16)	(12)	14	14	(26)	14	14	(26)	14	14	14	-



GOBIERNO DEL ESTADO DE MORELOS
ESTADO DEL EJERCICIO DEL PRESUPUESTO DE EGRESOS POR PARTIDA ESPECIFICA DEL GASTO
DEL 1° DE JULIO AL 30 DE SEPTIEMBRE DE 2013
(MILES DE PESOS)

CAPITULO DEL GASTO	EJERCICIO DEL PRESUPUESTO	PRESUPUESTO DE EGRESOS APROBADO		AMPLIACIONES / (REDUCCIONES)	PRESUPUESTO VIGENTE	COMPROMETIDO		PRESUPUESTO DISPONIBLE PARA COMPROMETER	DEVENGADO	COMPROMETIDO NO DEVENGADO	PRESUPUESTO SIN DEVENGAR	EJERCIDO	PAGADO	CUENTAS POR PAGAR (DEUDA)
		A	B			C	D							
2 9 9 1	Refacciones y accesorios menores para bienes muebles:	4	(16)	(12)	14	(26)	14	(26)	14	-	(26)	14	14	-
3 0 0 0	Servicios generales	42,236	153,982	196,218	219,128	(22,910)	219,128	(22,910)	219,128	-	(22,910)	219,128	219,128	-
3 1 0 0	Servicios básicos	13,669	6,943	20,612	27,912	(7,300)	27,912	(7,300)	27,912	-	(7,300)	27,912	27,912	-
3 1 1 0	Energía eléctrica	6,417	2,823	9,240	11,063	(1,823)	11,063	(1,823)	11,063	-	(1,823)	11,063	11,063	-
3 1 1 1	Energía Eléctrica	6,417	2,823	9,240	11,063	(1,823)	11,063	(1,823)	11,063	-	(1,823)	11,063	11,063	-
3 1 2 0	Gas	-	2	2	1	1	1	1	1	-	1	1	1	-
3 1 2 1	Gas	-	2	2	1	1	1	1	1	-	1	1	1	-
3 1 3 0	Agua	873	684	1,557	1,355	202	1,355	202	1,355	-	202	1,355	1,355	-
3 1 3 1	Agua	873	684	1,557	1,355	202	1,355	202	1,355	-	202	1,355	1,355	-
3 1 4 0	Telefonía tradicional	4,218	2,313	6,531	6,363	168	6,363	168	6,363	-	168	6,363	6,363	-
3 1 4 1	Telefonía tradicional	4,218	2,313	6,531	6,363	168	6,363	168	6,363	-	168	6,363	6,363	-
3 1 5 0	Telefonía celular	1,623	476	2,099	2,048	51	2,048	51	2,048	-	51	2,048	2,048	-
3 1 5 1	Telefonía celular	1,623	476	2,099	2,048	51	2,048	51	2,048	-	51	2,048	2,048	-
3 1 6 0	Servicios de telecomunicaciones y satélites	56	(592)	(536)	6	(542)	6	(542)	6	-	(542)	6	6	-
3 1 6 1	Servicios de telecomunicaciones y satélites	56	(592)	(536)	6	(542)	6	(542)	6	-	(542)	6	6	-
3 1 7 0	Servicios de acceso de internet, redes y procesamiento de	341	1,096	(437)	7,001	(5,564)	7,001	(5,564)	7,001	-	(5,564)	7,001	7,001	-
3 1 7 1	Servicios de acceso de internet, redes y procesamiento de	341	1,096	(437)	7,001	(5,564)	7,001	(5,564)	7,001	-	(5,564)	7,001	7,001	-
3 1 8 0	Servicios postales y telegráficos	137	139	276	74	202	74	202	74	-	202	74	74	-
3 1 8 1	Servicio postal	137	139	276	74	202	74	202	74	-	202	74	74	-
3 1 9 0	Servicios integrales y otros servicios	4	2	6	1	5	1	5	1	-	5	1	1	-
3 1 9 1	Servicios integrales y otros servicios	4	2	6	1	5	1	5	1	-	5	1	1	-
3 2 0 0	Servicios de arrendamiento	6,067	5,924	11,991	31,487	(19,496)	31,487	(19,496)	31,487	-	(19,496)	31,487	31,487	-
3 2 2 0	Arrendamiento de edificios	4,306	4,419	8,725	21,631	(12,906)	21,631	(12,906)	21,631	-	(12,906)	21,631	21,631	-
3 2 2 1	Arrendamiento de edificios	4,306	4,419	8,725	21,631	(12,906)	21,631	(12,906)	21,631	-	(12,906)	21,631	21,631	-
3 2 3 0	Arrendamiento de mobiliario y equipo de administración, -	1,692	(125)	1,567	1,432	135	1,432	135	1,432	-	135	1,432	1,432	-
3 2 3 1	Arrendamiento de mobiliario y equipo de administración, -	1,692	(125)	1,567	1,432	135	1,432	135	1,432	-	135	1,432	1,432	-
3 2 5 0	Arrendamiento de equipo de transporte	-	2,019	2,019	7,590	(5,571)	7,590	(5,571)	7,590	-	(5,571)	7,590	7,590	-
3 2 5 1	Arrendamiento de equipo de transporte	-	2,019	2,019	7,590	(5,571)	7,590	(5,571)	7,590	-	(5,571)	7,590	7,590	-
3 2 6 0	Arrendamiento de maquinaria, otros equipos y herramien	11	(20)	(9)	299	(308)	299	(308)	299	-	(308)	299	299	-
3 2 6 1	Arrendamiento de maquinaria, otros equipos y herramien	11	(20)	(9)	299	(308)	299	(308)	299	-	(308)	299	299	-
3 2 7 0	Arrendamiento de activos intangibles	-	145	145	147	(2)	147	(2)	147	-	(2)	147	147	-
3 2 7 1	Arrendamiento de activos intangibles	-	145	145	147	(2)	147	(2)	147	-	(2)	147	147	-
3 2 9 0	Otros arrendamientos	58	(514)	(456)	388	(844)	388	(844)	388	-	(844)	388	388	-
3 2 9 1	Otros arrendamientos	58	(514)	(456)	388	(844)	388	(844)	388	-	(844)	388	388	-
3 3 0 0	Servicios profesionales, científicos, técnicos y otros servic	6,154	41,084	47,238	38,534	8,704	38,534	8,704	38,534	-	8,704	38,534	38,534	-
3 3 1 0	Servicios legales, de contabilidad, auditoría y relacionad	275	1,719	1,994	1,774	220	1,774	220	1,774	-	220	1,774	1,774	-
3 3 1 1	Servicios legales, de contabilidad, auditoría y relacion	275	1,719	1,994	1,774	220	1,774	220	1,774	-	220	1,774	1,774	-
3 3 2 0	Servicios de diseño, arquitectura, ingeniería y actividades	23	852	875	2,184	(1,309)	2,184	(1,309)	2,184	-	(1,309)	2,184	2,184	-
3 3 2 1	Servicios de diseño, arquitectura, ingeniería y activid	23	852	875	2,184	(1,309)	2,184	(1,309)	2,184	-	(1,309)	2,184	2,184	-



GOBIERNO DEL ESTADO DE MORELOS
ESTADO DEL EJERCICIO DEL PRESUPUESTO DE EGRESOS POR PARTIDA ESPECIFICA DEL GASTO
DEL 1° DE JULIO AL 30 DE SEPTIEMBRE DE 2013
(MILES DE PESOS)

CAPITULO DEL GASTO	EJERCICIO DEL PRESUPUESTO	PRESUPUESTO DE EGRESOS APROBADO			AMPLIACIONES / (REDUCCIONES)	PRESUPUESTO VIGENTE	COMPROMETIDO			PRESUPUESTO DISPONIBLE PARA COMPROMETER	DEVENGADO	COMPROMETIDO NO DEVENGADO	PRESUPUESTO SIN DEVENGAR	EJERCIDO	PAGADO	CUENTAS POR PAGAR (DEUDA)
		A	B	C			D	E	F							
3 3 3 0	Servicios de consultoría administrativa, procesos, técnica	-	2,924	2,924	7,016	7,016	7,016	7,016	(4,092)	7,016	-	(4,092)	7,016	7,016	-	
3 3 3 1	Servicios de consultoría administrativa, procesos, técn	-	2,924	2,924	7,016	7,016	7,016	7,016	(4,092)	7,016	-	(4,092)	7,016	7,016	-	
3 3 4 0	Servicios de capacitación	381	1,332	1,713	1,245	1,245	1,245	1,245	468	1,245	-	468	1,245	1,245	-	
3 3 4 1	Servicios de capacitación	381	1,332	1,713	1,245	1,245	1,245	1,245	468	1,245	-	468	1,245	1,245	-	
3 3 5 0	Servicios de investigación científica y desarrollo	-	520	520	521	521	521	521	(1)	521	-	(1)	521	521	-	
3 3 5 1	Servicios de investigación científica y desarrollo	-	520	520	521	521	521	521	(1)	521	-	(1)	521	521	-	
3 3 6 0	Servicios de apoyo administrativo, traducción, fotocopiad	3,877	2,737	6,614	3,620	3,620	3,620	3,620	2,994	3,620	-	2,994	3,620	3,620	-	
3 3 6 1	Servicios de fotocopiado	795	1,946	2,741	1,517	1,517	1,517	1,517	1,224	1,517	-	1,224	1,517	1,517	-	
3 3 6 2	Servicios de apoyo administrativo	16	98	114	35	35	35	35	79	35	-	79	35	35	-	
3 3 6 3	Servicios de impresión y elaboración de formatos oficiales	1,325	460	1,785	223	223	223	223	1,562	223	-	1,562	223	223	-	
3 3 6 4	Servicios de impresión y elaboración de material infor	1,741	233	1,974	1,845	1,845	1,845	1,845	129	1,845	-	129	1,845	1,845	-	
3 3 7 0	Servicios de protección y seguridad	-	25,255	25,255	6,432	6,432	6,432	6,432	18,823	6,432	-	18,823	6,432	6,432	-	
3 3 7 1	Servicios de protección y seguridad	-	25,255	25,255	6,432	6,432	6,432	6,432	18,823	6,432	-	18,823	6,432	6,432	-	
3 3 8 0	Servicio de vigilancia	1,573	1,305	2,878	3,195	3,195	3,195	3,195	(317)	3,195	-	(317)	3,195	3,195	-	
3 3 8 1	Servicio de vigilancia	1,573	1,305	2,878	3,195	3,195	3,195	3,195	(317)	3,195	-	(317)	3,195	3,195	-	
3 3 9 0	Servicios profesionales, científicos y técnicos integrales	25	4,440	4,465	12,547	12,547	12,547	12,547	(8,082)	12,547	-	(8,082)	12,547	12,547	-	
3 3 9 1	Servicios profesionales, científicos y técnicos integral	25	4,440	4,465	12,547	12,547	12,547	12,547	(8,082)	12,547	-	(8,082)	12,547	12,547	-	
3 4 0 0	Servicios financieros, bancarios y comerciales	392	3,666	4,058	6,744	6,744	6,744	6,744	(2,686)	6,744	-	(2,686)	6,744	6,744	-	
3 4 1 0	Servicios financieros y bancarios	4	1,638	1,642	5,411	5,411	5,411	5,411	(3,769)	5,411	-	(3,769)	5,411	5,411	-	
3 4 1 1	Servicios financieros y bancarios	4	1,638	1,642	5,411	5,411	5,411	5,411	(3,769)	5,411	-	(3,769)	5,411	5,411	-	
3 4 2 0	Servicios de cobranza, investigación crediticia y similar	-	136	136	-	-	-	-	136	-	-	-	-	-	-	
3 4 2 1	Servicios de cobranza, investigación crediticia y simila	-	136	136	-	-	-	-	136	-	-	-	-	-	-	
3 4 3 0	Servicios de recaudación, traslado y custodia de valores	-	1,085	1,085	1,014	1,014	1,014	1,014	71	1,014	-	71	1,014	1,014	-	
3 4 3 1	Servicios de recaudación, traslado y custodia de valor	-	1,085	1,085	1,014	1,014	1,014	1,014	71	1,014	-	71	1,014	1,014	-	
3 4 4 0	Seguros de responsabilidad patrimonial y fianzas	-	73	73	72	72	72	72	1	72	-	1	72	72	-	
3 4 4 1	Seguros de responsabilidad patrimonial y fianzas	-	73	73	72	72	72	72	1	72	-	1	72	72	-	
3 4 5 0	Seguro de bienes patrimoniales	350	335	685	91	91	91	91	594	91	-	594	91	91	-	
3 4 5 1	Seguro de bienes patrimoniales	350	335	685	91	91	91	91	594	91	-	594	91	91	-	
3 4 7 0	Fletes y maniobras	36	42	78	74	74	74	74	4	74	-	4	74	74	-	
3 4 7 1	Fletes y maniobras	36	42	78	74	74	74	74	4	74	-	4	74	74	-	
3 4 8 0	Comisiones por ventas	-	357	357	82	82	82	82	275	82	-	275	82	82	-	
3 4 8 1	Comisiones por ventas	-	357	357	82	82	82	82	275	82	-	275	82	82	-	
3 4 9 0	Servicios financieros, bancarios y comerciales integrales	2	-	2	-	-	-	-	2	-	-	2	-	-	-	
3 4 9 1	Servicios financieros, bancarios y comerciales integral	2	-	2	-	-	-	-	2	-	-	2	-	-	-	
3 5 0 0	Servicios de instalación, reparación, mantenimiento y con	11,879	789	12,668	10,565	10,565	10,565	10,565	2,103	10,565	-	2,103	10,565	10,565	-	
3 5 1 0	Conservación y mantenimiento menor de inmuebles	730	3,375	4,105	4,163	4,163	4,163	4,163	(58)	4,163	-	(58)	4,163	4,163	-	
3 5 1 1	Conservación y mantenimiento menor de inmuebles	730	3,375	4,105	4,163	4,163	4,163	4,163	(58)	4,163	-	(58)	4,163	4,163	-	
3 5 2 0	Instalación, reparación y mantenimiento de mobiliario y e	285	155	440	213	213	213	213	227	213	-	227	213	213	-	
3 5 2 1	Instalación, reparación y mantenimiento de mobiliario	285	155	440	213	213	213	213	227	213	-	227	213	213	-	
3 5 3 0	Instalación, reparación y mantenimiento de equipo de cón	151	14	165	105	105	105	105	60	105	-	60	105	105	-	
3 5 3 1	Instalación, reparación y mantenimiento de equipo de	151	14	165	105	105	105	105	60	105	-	60	105	105	-	

GOBIERNO DEL ESTADO DE MORELOS
ESTADO DEL EJERCICIO DEL PRESUPUESTO DE EGRESOS POR PARTIDA ESPECIFICA DEL GASTO
DEL 1° DE JULIO AL 30 DE SEPTIEMBRE DE 2013
 (MILES DE PESOS)

CAPITULO DEL GASTO	EJERCICIO DEL PRESUPUESTO	PRESUPUESTO DE EGRESOS APROBADO								C - E	F	G	CUENTAS POR PAGAR (DEUDA)
		A	B	C	D	C - D	E	D - E	C - E				
3 5 4 0	Instalación, reparación y mantenimiento de equipo e instr	6	-	6	-	-	-	6	-	-	-	-	-
3 5 4 1	Instalación, reparación y mantenimiento de equipo e i	6	-	6	-	-	-	6	-	-	-	-	-
3 5 5 0	Reparación y mantenimiento de equipo de transporte	8,171	(1,841)	6,330	3,117	3,213	3,117	3,213	3,117	3,117	3,117	3,117	-
3 5 5 1	Reparación y mantenimiento de equipo de transporte	8,171	(1,841)	6,330	3,117	3,213	3,117	3,213	3,117	3,117	3,117	3,117	-
3 5 6 0	Reparación y mantenimiento de equipo de defensa y segur	866	(2,094)	(1,228)	-	(1,228)	-	(1,228)	-	-	-	-	-
3 5 6 1	Reparación y mantenimiento de equipo de defensa y s	866	(2,094)	(1,228)	-	(1,228)	-	(1,228)	-	-	-	-	-
3 5 7 0	Instalación, reparación y mantenimiento de maquinaria, o	1,251	1,340	2,591	2,365	2,26	2,365	2,26	2,365	2,365	2,365	2,365	-
3 5 7 1	Instalación, reparación y mantenimiento de maquinaria	1,251	1,340	2,591	2,365	2,26	2,365	2,26	2,365	2,365	2,365	2,365	-
3 5 8 0	Servicios de limpieza y manejo de desecho	161	(116)	45	319	(274)	319	(274)	319	319	319	319	-
3 5 8 1	Servicios de limpieza y manejo de desecho	161	(116)	45	319	(274)	319	(274)	319	319	319	319	-
3 5 9 0	Servicios de jardinería y fumigación	258	(44)	214	283	(69)	283	(69)	283	283	283	283	-
3 5 9 1	Servicios de jardinería y fumigación	258	(44)	214	283	(69)	283	(69)	283	283	283	283	-
3 6 0 0	Servicios de comunicación social y publicidad	121	76,030	76,151	81,331	(5,180)	81,331	(5,180)	81,331	81,331	81,331	81,331	-
3 6 1 0	Difusión por radio, televisión y otros medios de mensajes :	89	54,227	54,316	54,390	(74)	54,390	(74)	54,390	54,390	54,390	54,390	-
3 6 1 1	Difusión por radio, televisión y otros medios de mensa.	89	54,227	54,316	54,390	(74)	54,390	(74)	54,390	54,390	54,390	54,390	-
3 6 3 0	Servicios de creatividad, preproducción y producción de p	13	20,431	20,444	24,117	(3,673)	24,117	(3,673)	24,117	24,117	24,117	24,117	-
3 6 3 1	Servicios de creatividad, preproducción y producción de p	13	20,431	20,444	24,117	(3,673)	24,117	(3,673)	24,117	24,117	24,117	24,117	-
3 6 3 2	Espectáculos culturales	-	18,931	18,931	23,202	(4,271)	23,202	(4,271)	23,202	23,202	23,202	23,202	-
3 6 4 0	Servicios de revelado de fotografías	6	11	17	27	(10)	27	(10)	27	27	27	27	-
3 6 4 1	Servicios de revelado de fotografías	6	11	17	27	(10)	27	(10)	27	27	27	27	-
3 6 5 0	Servicios de la industria fílmica, del sonido y del video	3	-	3	-	3	-	3	-	-	-	-	-
3 6 5 1	Servicios de la industria fílmica, del sonido y del video	3	-	3	-	3	-	3	-	-	-	-	-
3 6 6 0	Servicios de creación y difusión de contenido exclusivo/amei	3	1,767	1,770	2,783	(1,013)	2,783	(1,013)	2,783	2,783	2,783	2,783	-
3 6 6 1	Servicios de creación y difusión de contenido exclusivo	3	1,767	1,770	2,783	(1,013)	2,783	(1,013)	2,783	2,783	2,783	2,783	-
3 6 9 0	Otros servicios de información	7	(406)	(399)	14	(413)	14	(413)	14	14	14	14	-
3 6 9 1	Otros servicios de información	7	(406)	(399)	14	(413)	14	(413)	14	14	14	14	-
3 7 0 0	Servicios de traslado y viáticos	2,277	2,017	4,294	3,279	1,015	3,279	1,015	3,279	3,279	3,279	3,279	-
3 7 1 0	Pasajes aéreos	112	242	354	246	108	246	108	246	246	246	246	-
3 7 1 1	Pasajes aéreos	112	242	354	246	108	246	108	246	246	246	246	-
3 7 2 0	Pasajes terrestres	260	549	809	524	285	524	285	524	524	524	524	-
3 7 2 1	Pasajes terrestres	260	549	809	524	285	524	285	524	524	524	524	-
3 7 5 0	Viáticos en el país	1,236	846	2,082	1,303	779	1,303	779	1,303	1,303	1,303	1,303	-
3 7 5 1	Viáticos dentro del estado	486	79	565	347	218	347	218	347	347	347	347	-
3 7 5 2	Viáticos fuera del estado	750	767	1,517	956	561	956	561	956	956	956	956	-
3 7 6 0	Viáticos en el extranjero	92	(169)	(77)	86	(163)	86	(163)	86	86	86	86	-
3 7 6 1	Viáticos en el extranjero	92	(169)	(77)	86	(163)	86	(163)	86	86	86	86	-
3 7 9 0	Otros servicios de traslado y hospedaje	577	549	1,126	1,120	6	1,120	6	1,120	1,120	1,120	1,120	-
3 7 9 1	Otros servicios de traslado y hospedaje	577	549	1,126	1,120	6	1,120	6	1,120	1,120	1,120	1,120	-
3 8 0 0	Servicios oficiales	621	11,519	12,140	9,705	2,435	9,705	2,435	9,705	9,705	9,705	9,705	-
3 8 1 0	Gastos de ceremonial	79	4,579	4,658	4,672	(14)	4,672	(14)	4,672	4,672	4,672	4,672	-



GOBIERNO DEL ESTADO DE MORELOS
ESTADO DEL EJERCICIO DEL PRESUPUESTO DE EGRESOS POR PARTIDA ESPECIFICA DEL GASTO
DEL 1° DE JULIO AL 30 DE SEPTIEMBRE DE 2013
(MILES DE PESOS)

CAPITULO DEL GASTO	EJERCICIO DEL PRESUPUESTO										C-E	F	G	F - G	
	A	B	C	D	C - D	E	D - E	C - E	PAGADO	CUENTAS POR PAGAR (DEUDA)					
3 8 1 1	79	4,579	4,658	4,672	(14)	4,672	-	(14)	4,672	-	4,672	4,672	-	-	-
3 8 2 0	22	3,866	3,888	2,831	1,057	2,831	-	1,057	2,831	-	2,831	2,831	-	-	-
3 8 2 1	22	3,866	3,888	2,831	1,057	2,831	-	1,057	2,831	-	2,831	2,831	-	-	-
3 8 3 0	226	1,986	2,212	843	1,369	843	-	1,369	843	-	843	843	-	-	-
3 8 3 1	226	1,986	2,212	843	1,369	843	-	1,369	843	-	843	843	-	-	-
3 8 4 0	-	(421)	(421)	-	(421)	-	-	(421)	-	-	-	-	-	-	-
3 8 4 1	-	(421)	(421)	-	(421)	-	-	(421)	-	-	-	-	-	-	-
3 8 5 0	294	1,509	1,803	1,359	444	1,359	-	444	1,359	-	1,359	1,359	-	-	-
3 8 5 1	294	1,509	1,803	1,359	444	1,359	-	444	1,359	-	1,359	1,359	-	-	-
3 9 0 0	1,056	6,010	7,066	9,571	(2,505)	9,571	-	(2,505)	9,571	-	9,571	9,571	-	-	-
3 9 2 0	80	36	116	212	(96)	212	-	(96)	212	-	212	212	-	-	-
3 9 2 1	80	36	116	212	(96)	212	-	(96)	212	-	212	212	-	-	-
3 9 5 0	-	5,035	5,035	5,032	3	5,032	-	3	5,032	-	5,032	5,032	-	-	-
3 9 5 1	-	4,421	4,421	4,419	2	4,419	-	2	4,419	-	4,419	4,419	-	-	-
3 9 5 2	-	614	614	613	1	613	-	1	613	-	613	613	-	-	-
3 9 6 0	7	49	56	12	44	12	-	44	12	-	12	12	-	-	-
3 9 6 1	7	49	56	12	44	12	-	44	12	-	12	12	-	-	-
3 9 8 0	969	(273)	696	-	696	-	-	696	-	-	-	-	-	-	-
3 9 8 1	969	(273)	696	-	696	-	-	696	-	-	-	-	-	-	-
3 9 9 0	-	1,163	1,163	4,315	(3,152)	4,315	-	(3,152)	4,315	-	4,315	4,315	-	-	-
3 9 9 1	-	1,163	1,163	467	696	467	-	696	467	-	467	467	-	-	-
3 9 9 2	-	-	-	3,848	(3,848)	3,848	-	(3,848)	3,848	-	3,848	3,848	-	-	-
4 0 0 0	2,963,759	415,459	3,379,218	3,273,008	106,210	3,273,008	-	106,210	3,273,008	-	3,273,008	3,273,008	-	-	-
4 1 0 0	2,877,366	384,595	3,261,961	3,026,361	235,600	3,026,361	-	235,600	3,026,361	-	3,026,361	3,026,361	-	-	-
4 1 1 0	-	17	17	18	(1)	18	-	(1)	18	-	18	18	-	-	-
4 1 1 3	-	17	17	18	(1)	18	-	(1)	18	-	18	18	-	-	-
4 1 2 0	88,189	-	88,189	88,109	80	88,109	-	80	88,109	-	88,109	88,109	-	-	-
4 1 2 1	88,189	-	88,189	88,109	80	88,109	-	80	88,109	-	88,109	88,109	-	-	-
4 1 3 0	144,378	1,977	146,355	140,549	5,806	140,549	-	5,806	140,549	-	140,549	140,549	-	-	-
4 1 3 1	113,515	-	113,515	113,515	-	113,515	-	-	113,515	-	113,515	113,515	-	-	-
4 1 3 2	1,909	1,671	3,580	3,911	(331)	3,911	-	(331)	3,911	-	3,911	3,911	-	-	-
4 1 3 3	2,795	306	3,101	3,024	77	3,024	-	77	3,024	-	3,024	3,024	-	-	-
4 1 3 4	9,040	-	9,040	2,980	6,060	2,980	-	6,060	2,980	-	2,980	2,980	-	-	-
4 1 3 5	17,119	-	17,119	17,119	-	17,119	-	-	17,119	-	17,119	17,119	-	-	-
4 1 4 0	324,335	116,440	440,775	345,638	95,137	345,638	-	95,137	345,638	-	345,638	345,638	-	-	-
4 1 4 1	22,862	-	22,862	21,971	891	21,971	-	891	21,971	-	21,971	21,971	-	-	-
4 1 4 2	3,072	-	3,072	2,967	105	2,967	-	105	2,967	-	2,967	2,967	-	-	-
4 1 4 3	2,353	-	2,353	2,291	62	2,291	-	62	2,291	-	2,291	2,291	-	-	-
4 1 4 4	3,318	-	3,318	3,206	112	3,206	-	112	3,206	-	3,206	3,206	-	-	-
4 1 4 5	292,730	116,440	409,170	315,203	93,967	315,203	-	93,967	315,203	-	315,203	315,203	-	-	-



MORELOS
PODER EJECUTIVO

GOBIERNO DEL ESTADO DE MORELOS
ESTADO DEL EJERCICIO DEL PRESUPUESTO DE EGRESOS POR PARTIDA ESPECIFICA DEL GASTO
DEL 1° DE JULIO AL 30 DE SEPTIEMBRE DE 2013
(MILES DE PESOS)

CAPITULO DEL GASTO	EJERCICIO DEL PRESUPUESTO										F - G
	A	B	C	D	C - D	E	D - E	C - E	F	G	
	PRESUPUESTO DE EGRESOS APROBADO	AMPLIACIONES / (REDUCCIONES)	PRESUPUESTO VIGENTE	COMPROMETIDO	PRESUPUESTO DISPONIBLE PARA COMPROMETER	DEVENGADO	COMPROMETIDO NO DEVENGADO	PRESUPUESTO SIN DEVENGAR	EJERCIDO	PAGADO	CUENTAS POR PAGAR (DEUDA)
4 1 5 0	2,319,045	266,161	2,585,206	2,450,663	134,543	2,450,663	-	134,543	2,450,663	2,450,663	-
4 1 5 1	1,176	1,318	2,494	1,962	532	1,962	-	532	1,962	1,962	-
4 1 5 2	112	-	112	124	(12)	124	-	(12)	124	124	-
4 1 5 3	1,271	7	1,278	1,234	44	1,234	-	44	1,234	1,234	-
4 1 5 4	490	-	490	590	(100)	590	-	(100)	590	590	-
4 1 5 5	1,587	221	1,808	2,520	(712)	2,520	-	(488)	2,520	2,520	-
4 1 5 6	5,974	-	5,974	6,462	(488)	6,462	-	(488)	6,462	6,462	-
4 1 5 7	1,988	282	2,270	2,310	(40)	2,310	-	(40)	2,310	2,310	-
4 1 5 8	463	-	463	218	245	218	-	245	218	218	-
4 1 5 9	750	-	750	-	750	-	-	750	-	-	-
4 1 5 10	1,278	-	1,278	1,273	5	1,273	-	5	1,273	1,273	-
4 1 5 11	284	-	284	-	284	-	-	284	-	-	-
4 1 5 12	1,083	-	1,083	932	151	932	-	151	932	932	-
4 1 5 13	512	-	512	596	(84)	596	-	(84)	596	596	-
4 1 5 14	9,019	-	9,019	-	9,019	-	-	9,019	-	-	-
4 1 5 15	887	(2,023)	(1,136)	(2,305)	1,169	(2,305)	-	1,169	(2,305)	(2,305)	-
4 1 5 16	750	-	750	-	750	-	-	750	-	-	-
4 1 5 17	669	-	669	645	24	645	-	24	645	645	-
4 1 5 18	38,339	2,021	40,360	38,074	2,286	38,074	-	2,286	38,074	38,074	-
4 1 5 19	336,397	56,591	392,988	376,890	16,098	376,890	-	16,098	376,890	376,890	-
4 1 5 20	246,534	(43,878)	202,656	174,368	28,288	174,368	-	28,288	174,368	174,368	-
4 1 5 21	875	-	875	-	875	-	-	875	-	-	-
4 1 5 22	50,051	13,021	63,072	75,161	(12,089)	75,161	-	(12,089)	75,161	75,161	-
4 1 5 23	11,158	7,773	18,931	20,585	(1,654)	20,585	-	(1,654)	20,585	20,585	-
4 1 5 24	1,788	2,209	3,997	4,154	(157)	4,154	-	(157)	4,154	4,154	-
4 1 5 25	16,319	7,310	23,629	23,122	507	23,122	-	507	23,122	23,122	-
4 1 5 26	550	-	550	619	(69)	619	-	(69)	619	619	-
4 1 5 27	11,125	743	11,868	13,289	(1,421)	13,289	-	(1,421)	13,289	13,289	-
4 1 5 28	15,029	10,311	25,340	22,919	2,421	22,919	-	2,421	22,919	22,919	-
4 1 5 29	5,641	119	5,760	5,489	271	5,489	-	271	5,489	5,489	-
4 1 5 30	10,998	8,020	19,018	11,683	7,335	11,683	-	7,335	11,683	11,683	-
4 1 5 31	1,392,013	165,172	1,557,185	1,591,054	(33,869)	1,591,054	-	(33,869)	1,591,054	1,591,054	-
4 1 5 32	815	-	815	1,276	(461)	1,276	-	(461)	1,276	1,276	-
4 1 5 33	2,077	342	2,419	2,435	(16)	2,435	-	(16)	2,435	2,435	-
4 1 5 34	375	1,138	1,513	1,451	62	1,451	-	62	1,451	1,451	-
4 1 5 35	175	(175)	-	-	-	-	-	-	-	-	-
4 1 5 36	5,091	-	5,091	3,084	2,007	3,084	-	2,007	3,084	3,084	-
4 1 5 37	1,135	287	1,422	1,303	119	1,303	-	119	1,303	1,303	-
4 1 5 38	-	3,301	3,301	3,301	-	3,301	-	-	3,301	3,301	-
4 1 5 39	282	(282)	-	-	-	-	-	-	-	-	-
4 1 5 40	3,956	747	4,703	6,184	(1,481)	6,184	-	(1,481)	6,184	6,184	-
4 1 5 41	1,498	7	1,505	1,373	132	1,373	-	132	1,373	1,373	-
4 1 5 42	1,931	132	2,063	2,377	(314)	2,377	-	(314)	2,377	2,377	-

**GOBIERNO DEL ESTADO DE MORELOS**
ESTADO DEL EJERCICIO DEL PRESUPUESTO DE EGRESOS POR PARTIDA ESPECIFICA DEL GASTO
DEL 1° DE JULIO AL 30 DE SEPTIEMBRE DE 2013
(MILES DE PESOS)

CAPITULO DEL GASTO	EJERCICIO DEL PRESUPUESTO										CUENTAS POR PAGAR (DEUDA)	
	A	B	C	D	C - D	E	D - E	C - E	F	G		F - G
4 1 5 43	6,836	9,907	16,743	9,753	6,990	9,753	-	6,990	9,753	9,753	-	9,753
4 1 5 44	9,750	(9,750)	-	-	-	-	-	-	-	-	-	-
4 1 5 45	654	72	726	691	35	691	-	35	691	691	-	691
4 1 5 46	2,597	233	2,830	2,833	(3)	2,833	-	(3)	2,833	2,833	-	2,833
4 1 5 47	2,328	15	2,343	2,254	89	2,254	-	89	2,254	2,254	-	2,254
4 1 5 48	5,517	167	5,684	5,010	674	5,010	-	674	5,010	5,010	-	5,010
4 1 5 50	15,000	-	15,000	-	15,000	-	-	15,000	-	-	-	-
4 1 5 51	-	(55)	(55)	297	(352)	297	-	(352)	297	297	-	297
4 1 5 52	-	379	379	653	(274)	653	-	(274)	653	653	-	653
4 1 5 53	-	17,316	17,316	17,988	(672)	17,988	-	(672)	17,988	17,988	-	17,988
4 1 5 54	-	4,604	4,604	2,741	1,863	2,741	-	1,863	2,741	2,741	-	2,741
4 1 5 491	4,614	7,242	11,856	9,482	2,374	9,482	-	2,374	9,482	9,482	-	9,482
4 1 5 492	27	1	28	44	(16)	44	-	(16)	44	44	-	44
4 1 5 493	440	-	440	286	154	286	-	154	286	286	-	286
4 1 5 494	275	(275)	-	30	(30)	30	-	(30)	30	30	-	30
4 1 5 496	86	-	86	83	3	83	-	3	83	83	-	83
4 1 5 497	512	-	512	-	512	-	-	512	-	-	-	-
4 1 5 499	364	1,591	1,955	1,200	755	1,200	-	755	1,200	1,200	-	1,200
4 1 5 500	87,600	-	87,600	566	87,034	566	-	87,034	566	566	-	566
4 1 6 0	1,419	-	1,419	1,384	35	1,384	-	35	1,384	1,384	-	1,384
4 1 6 2	1,419	-	1,419	1,384	35	1,384	-	35	1,384	1,384	-	1,384
4 2 0 0	143	90	233	89,143	(88,910)	89,143	-	(88,910)	89,143	89,143	-	89,143
4 2 1 0	143	90	233	89,143	(88,910)	89,143	-	(88,910)	89,143	89,143	-	89,143
4 2 1 1	143	-	143	182	(39)	182	-	(39)	182	182	-	182
4 2 1 2	-	90	90	120	(30)	120	-	(30)	120	120	-	120
4 2 1 6	-	-	-	88,841	(88,841)	88,841	-	(88,841)	88,841	88,841	-	88,841
4 3 0 0	-	-	-	403	(403)	403	-	(403)	403	403	-	403
4 3 1 0	-	-	-	403	(403)	403	-	(403)	403	403	-	403
4 3 1 1	-	-	-	403	(403)	403	-	(403)	403	403	-	403
4 4 0 0	6,870	7,210	14,080	70,874	(56,794)	70,874	-	(56,794)	70,874	70,874	-	70,874
4 4 1 0	-	1,009	1,009	50,195	(49,186)	50,195	-	(49,186)	50,195	50,195	-	50,195
4 4 1 1	-	1,009	1,009	50,195	(49,186)	50,195	-	(49,186)	50,195	50,195	-	50,195
4 4 2 0	-	423	423	1,922	(1,499)	1,922	-	(1,499)	1,922	1,922	-	1,922
4 4 2 1	-	423	423	1,922	(1,499)	1,922	-	(1,499)	1,922	1,922	-	1,922
4 4 5 0	6,870	188	7,058	6,521	537	6,521	-	537	6,521	6,521	-	6,521
4 4 5 1	498	250	748	-	748	-	-	748	-	-	-	-
4 4 5 2	750	628	1,378	2,978	(1,478)	2,978	-	(1,478)	2,978	2,978	-	2,978
4 4 5 3	624	628	1,252	2,436	(1,184)	2,436	-	(1,184)	2,436	2,436	-	2,436
4 4 5 4	4,998	(1,440)	3,558	1,107	2,451	1,107	-	2,451	1,107	1,107	-	1,107
4 4 7 0	-	1,440	1,440	1,443	(3)	1,443	-	(3)	1,443	1,443	-	1,443



MORELOS
PODER EJECUTIVO

GOBIERNO DEL ESTADO DE MORELOS
ESTADO DEL EJERCICIO DEL PRESUPUESTO DE EGRESOS POR PARTIDA ESPECIFICA DEL GASTO
DEL 1° DE JULIO AL 30 DE SEPTIEMBRE DE 2013
(MILES DE PESOS)

CAPITULO DEL GASTO	EJERCICIO DEL PRESUPUESTO	PRESUPUESTO DE EGRESOS APROBADO			AMPLIACIONES / (REDUCCIONES)	PRESUPUESTO VIGENTE	COMPROMETIDO			PRESUPUESTO DISPONIBLE PARA COMPROMETER	DEVENGADO	COMPROMETIDO NO DEVENGADO	PRESUPUESTO SIN DEVENGAR	EJERCIDO	PAGADO	CUENTAS POR PAGAR (DEUDA)
		A	B	C			D	C - D	E							
4 4 7 1	Prerrogativas a partidos políticos	-	1,440	1,440	1,443	(3)	1,443	-	1,443	-	(3)	1,443	1,443	-	-	
4 4 8 0	Ayudas por desastres naturales y otros siniestros	-	4,150	4,150	10,793	(6,643)	10,793	-	10,793	-	(6,643)	10,793	10,793	-	-	
4 4 8 1	Ayuda para desastres naturales	-	4,150	4,150	10,793	(6,643)	10,793	-	10,793	-	(6,643)	10,793	10,793	-	-	
4 5 0 0	Pensiones y jubilaciones	79,380	22,659	102,039	85,322	16,717	85,322	-	85,322	-	16,717	85,322	85,322	-	-	
4 5 1 0	Pensiones	14,190	22,659	36,849	37,424	(575)	37,424	-	37,424	-	(575)	37,424	37,424	-	-	
4 5 1 1	Pensiones del poder ejecutivo	14,059	22,659	36,718	37,339	(621)	37,339	-	37,339	-	(621)	37,339	37,339	-	-	
4 5 1 2	Tasas, nansas, veteranos y viudas de la revolución	131	-	131	85	46	85	-	85	-	46	85	85	-	-	
4 5 2 0	Jubilaciones	65,190	-	65,190	47,898	17,292	47,898	-	47,898	-	17,292	47,898	47,898	-	-	
4 5 2 1	Jubilaciones del poder ejecutivo	65,190	-	65,190	47,898	17,292	47,898	-	47,898	-	17,292	47,898	47,898	-	-	
4 8 0 0	Donativos	-	905	905	905	-	905	-	905	-	-	905	905	-	-	
4 8 1 0	Donativos a instituciones sin fines de lucro	-	905	905	905	-	905	-	905	-	-	905	905	-	-	
4 8 1 1	Donativos a instituciones sin fines de lucro	-	905	905	905	-	905	-	905	-	-	905	905	-	-	
5 0 0 0	Bienes muebles, inmuebles e intangibles	3,000	615	3,615	70,970	(67,355)	70,970	-	70,970	-	(67,355)	70,970	70,970	-	-	
5 1 0 0	Mobiliario y equipo de administración	3,000	(1,294)	1,706	16,961	(15,255)	16,961	-	16,961	-	(15,255)	16,961	16,961	-	-	
5 1 1 0	Muebles de oficina y estantería	3,000	(3,773)	(773)	345	(1,118)	345	-	345	-	(1,118)	345	345	-	-	
5 1 1 1	Muebles de oficina y estantería	3,000	(3,773)	(773)	345	(1,118)	345	-	345	-	(1,118)	345	345	-	-	
5 1 5 0	Equipo de computo y de tecnología de la información	-	2,346	2,346	16,534	(14,188)	16,534	-	16,534	-	(14,188)	16,534	16,534	-	-	
5 1 5 1	Equipo de computo y de tecnología de la información	-	2,346	2,346	16,534	(14,188)	16,534	-	16,534	-	(14,188)	16,534	16,534	-	-	
5 1 9 0	Otros mobiliarios y equipos de administración	-	133	133	82	51	82	-	82	-	51	82	82	-	-	
5 1 9 1	Otros mobiliarios y equipos de administración	-	133	133	82	51	82	-	82	-	51	82	82	-	-	
5 2 0 0	Mobiliario y equipo educacional y recreativo	-	24	24	902	(878)	902	-	902	-	(878)	902	902	-	-	
5 2 3 0	Cámaras fotográficas y de video.-	-	24	24	902	(878)	902	-	902	-	(878)	902	902	-	-	
5 2 3 1	Cámaras fotográficas y de video.-	-	24	24	902	(878)	902	-	902	-	(878)	902	902	-	-	
5 3 0 0	Equipo e Instrumental Médico y de Laboratorio	-	-	-	45,685	(45,685)	45,685	-	45,685	-	(45,685)	45,685	45,685	-	-	
5 3 1 0	Equipo médico y de laboratorio	-	-	-	45,685	(45,685)	45,685	-	45,685	-	(45,685)	45,685	45,685	-	-	
5 3 1 1	Equipo médico y de laboratorio	-	-	-	45,685	(45,685)	45,685	-	45,685	-	(45,685)	45,685	45,685	-	-	
5 4 0 0	Vehículos y equipo de transporte	-	1,694	1,694	2,239	(545)	2,239	-	2,239	-	(545)	2,239	2,239	-	-	
5 4 1 0	Automóviles y camionetas	-	1,694	1,694	2,239	(545)	2,239	-	2,239	-	(545)	2,239	2,239	-	-	
5 4 1 1	Automóviles y camionetas de transporte de personas	-	1,694	1,694	2,239	(545)	2,239	-	2,239	-	(545)	2,239	2,239	-	-	
5 6 0 0	Maquinaria, otros equipos y herramientas	-	160	160	2,934	(2,774)	2,934	-	2,934	-	(2,774)	2,934	2,934	-	-	
5 6 2 0	Maquinaria y equipo industrial	-	9	9	5	4	5	-	5	-	4	5	5	-	-	
5 6 2 1	Maquinaria y equipo industrial	-	9	9	5	4	5	-	5	-	4	5	5	-	-	
5 6 4 0	Sistemas de aire acondicionado, calefacción y de refrigeración	-	109	109	57	52	57	-	57	-	52	57	57	-	-	
5 6 4 1	Sistemas de aire acondicionado, calefacción y de refrigeración	-	109	109	57	52	57	-	57	-	52	57	57	-	-	
5 6 5 0	Equipo de comunicación y telecomunicación	-	42	42	2,634	(2,592)	2,634	-	2,634	-	(2,592)	2,634	2,634	-	-	
5 6 5 1	Equipo de comunicación y telecomunicación	-	42	42	2,634	(2,592)	2,634	-	2,634	-	(2,592)	2,634	2,634	-	-	
5 6 9 0	Otros equipos	-	-	-	238	(238)	238	-	238	-	(238)	238	238	-	-	



GOBIERNO DEL ESTADO DE MORELOS
ESTADO DEL EJERCICIO DEL PRESUPUESTO DE EGRESOS POR PARTIDA ESPECIFICA DEL GASTO
DEL 1° DE JULIO AL 30 DE SEPTIEMBRE DE 2013
(MILES DE PESOS)

CAPITULO DEL GASTO	EJERCICIO DEL PRESUPUESTO	PRESUPUESTO DE EGRESOS APROBADO		B	C	D		C - D		E	D - E		C - E	F	G	F - G
		A				COMPROMETIDO	PRESUPUESTO DISPONIBLE PARA COMPROMETER	DEVENGADO	COMPROMETIDO NO DEVENGADO		PRESUPUESTO SIN DEVENGAR	EJERCIDO				
5 6 9 1	Otros equipos	-	-	-	-	238	-	(238)	-	238	-	-	(238)	238	-	-
5 8 0 0	Bienes inmuebles	-	-	-	-	(11,000)	-	11,000	-	(11,000)	-	-	11,000	(11,000)	-	-
5 8 1 0	Terrenos	-	-	-	-	(11,000)	-	11,000	-	(11,000)	-	-	11,000	(11,000)	-	-
5 8 1 1	Terrenos	-	-	-	-	(11,000)	-	11,000	-	(11,000)	-	-	11,000	(11,000)	-	-
5 9 0 0	Activos intangibles	-	31	-	31	13,249	-	(13,218)	-	13,249	-	-	(13,218)	13,249	-	-
5 9 1 0	Software	-	31	-	31	12,069	-	(12,038)	-	12,069	-	-	(12,038)	12,069	-	-
5 9 1 1	Software	-	31	-	31	12,069	-	(12,038)	-	12,069	-	-	(12,038)	12,069	-	-
5 9 3 0	Marcas	-	-	-	-	3	-	(3)	-	3	-	-	(3)	3	-	-
5 9 3 1	Marcas	-	-	-	-	3	-	(3)	-	3	-	-	(3)	3	-	-
5 9 7 0	Licencias informáticas e intelectuales	-	-	-	-	1,177	-	(1,177)	-	1,177	-	-	(1,177)	1,177	-	-
5 9 7 1	Licencias informáticas e intelectuales	-	-	-	-	1,177	-	(1,177)	-	1,177	-	-	(1,177)	1,177	-	-
6 0 0 0	Inversión Pública	-	-	-	-	262,139	-	(262,139)	-	262,139	-	-	(262,139)	262,139	-	-
6 1 0 0	Obra pública en bienes de dominio público	-	-	-	-	47,220	-	(47,220)	-	47,220	-	-	(47,220)	47,220	-	-
6 1 2 0	Edificación no habitacional	-	-	-	-	403	-	(403)	-	403	-	-	(403)	403	-	-
6 1 2 1	Estudios de pre-inversión y preparación de proyecto	-	-	-	-	37	-	(37)	-	37	-	-	(37)	37	-	-
6 1 2 4	Remodelación de edificación no habitacional	-	-	-	-	366	-	(366)	-	366	-	-	(366)	366	-	-
6 1 3 0	Construcción de obras para el abastecimiento de agua, pe	-	-	-	-	11,084	-	(11,084)	-	11,084	-	-	(11,084)	11,084	-	-
6 1 3 1	Estudios de pre-inversión y preparación de proyectos c	-	-	-	-	340	-	(340)	-	340	-	-	(340)	340	-	-
6 1 3 2	Construcción nueva de obras para el abastecimiento d	-	-	-	-	724	-	(724)	-	724	-	-	(724)	724	-	-
6 1 3 3	Ampliación de obras para el abastecimiento de agua	-	-	-	-	3,649	-	(3,649)	-	3,649	-	-	(3,649)	3,649	-	-
6 1 3 5	Mantenimiento y/o reparación de obras para el abaste	-	-	-	-	6,371	-	(6,371)	-	6,371	-	-	(6,371)	6,371	-	-
6 1 4 0	División de terrenos y construcción de obras de urbanizaci	-	-	-	-	4,367	-	(4,367)	-	4,367	-	-	(4,367)	4,367	-	-
6 1 4 2	Construcción nueva de obras de urbanización	-	-	-	-	4,367	-	(4,367)	-	4,367	-	-	(4,367)	4,367	-	-
6 1 5 0	Construcción de vías de comunicación	-	-	-	-	22,006	-	(22,006)	-	22,006	-	-	(22,006)	22,006	-	-
6 1 5 1	Estudios de pre-inversión y preparación de proyectos c	-	-	-	-	2,836	-	(2,836)	-	2,836	-	-	(2,836)	2,836	-	-
6 1 5 2	Construcción de vías de comunicación nuevas	-	-	-	-	10,339	-	(10,339)	-	10,339	-	-	(10,339)	10,339	-	-
6 1 5 3	Ampliación de vías de comunicación	-	-	-	-	3,211	-	(3,211)	-	3,211	-	-	(3,211)	3,211	-	-
6 1 5 4	Remodelación de vías de comunicación	-	-	-	-	5,620	-	(5,620)	-	5,620	-	-	(5,620)	5,620	-	-
6 1 6 0	Otras construcciones de ingeniería civil u obra pesada	-	-	-	-	9,262	-	(9,262)	-	9,262	-	-	(9,262)	9,262	-	-
6 1 6 2	Otras construcciones nuevas de ingeniería civil u obra	-	-	-	-	9,262	-	(9,262)	-	9,262	-	-	(9,262)	9,262	-	-
6 1 7 0	Instalaciones y equipamiento en construcciones	-	-	-	-	98	-	(98)	-	98	-	-	(98)	98	-	-
6 1 7 2	Instalaciones y equipamiento en construcciones nueva:	-	-	-	-	98	-	(98)	-	98	-	-	(98)	98	-	-
6 2 0 0	Obra pública en bienes propios	-	-	-	-	155,808	-	(155,808)	-	155,808	-	-	(155,808)	155,808	-	-
6 2 1 0	Edificación habitacional	-	-	-	-	97,469	-	(97,469)	-	97,469	-	-	(97,469)	97,469	-	-
6 2 1 2	Construcción de nuevas edificaciones habitacionale	-	-	-	-	97,469	-	(97,469)	-	97,469	-	-	(97,469)	97,469	-	-
6 2 2 0	Edificación no habitacional	-	-	-	-	54,645	-	(54,645)	-	54,645	-	-	(54,645)	54,645	-	-
6 2 2 1	Estudios de pre-inversión y preparación de proyectos c	-	-	-	-	1,601	-	(1,601)	-	1,601	-	-	(1,601)	1,601	-	-
6 2 2 2	Edificación no habitacional nueva	-	-	-	-	25,912	-	(25,912)	-	25,912	-	-	(25,912)	25,912	-	-
6 2 2 3	Ampliación de edificación no habitacional	-	-	-	-	18,518	-	(18,518)	-	18,518	-	-	(18,518)	18,518	-	-



GOBIERNO DEL ESTADO DE MORELOS
ESTADO DEL EJERCICIO DEL PRESUPUESTO DE EGRESOS POR PARTIDA ESPECIFICA DEL GASTO
DEL 1° DE JULIO AL 30 DE SEPTIEMBRE DE 2013
(MILES DE PESOS)

CAPITULO DEL GASTO	EJERCICIO DEL PRESUPUESTO	PRESUPUESTO DE EGRESOS APROBADO		B	C	COMROMETIDO		C - D	DEVENGADO	COMROMETIDO NO DEVENGADO	C - E	EJERCIDO	PAGADO	CUENTAS POR PAGAR (DEUDA)
		A	AMPLIACIONES / (REDUCCIONES)			PRESUPUESTO VIGENTE	D							
6 2 2 4	Remodelación de edificación no habitacional	-	-	-	-	6,645	6,645	(6,645)	6,645	-	(6,645)	6,645	6,645	-
6 2 2 5	Mantenimiento y/o reparación de edificación no habitacional	-	-	-	-	1,960	1,960	(1,960)	1,960	-	(1,960)	1,960	1,960	-
6 2 2 6	Gastos de dirección y supervisión de edificación no habitacional	-	-	-	-	9	9	(9)	9	-	(9)	9	9	-
6 2 6 0	Otras construcciones de ingeniería civil u obra pesada	-	-	-	-	136	136	(136)	136	-	(136)	136	136	-
6 2 6 2	Otras construcciones de ingeniería civil u obra pesada	-	-	-	-	68	68	(68)	68	-	(68)	68	68	-
6 2 6 3	Ampliación de otras construcciones de ingeniería civil	-	-	-	-	68	68	(68)	68	-	(68)	68	68	-
6 2 7 0	Instalaciones y equipamiento en construcciones	-	-	-	-	3,086	3,086	(3,086)	3,086	-	(3,086)	3,086	3,086	-
6 2 7 5	Instalaciones y equipamiento en mantenimiento y/o	-	-	-	-	419	419	(419)	419	-	(419)	419	419	-
6 2 7 6	Gastos de dirección y supervisión de instalaciones y eq	-	-	-	-	2,667	2,667	(2,667)	2,667	-	(2,667)	2,667	2,667	-
6 2 9 0	Trabajos de acabados en edificaciones y otros trab	-	-	-	-	472	472	(472)	472	-	(472)	472	472	-
6 2 9 5	Trabajos de acabados en edificaciones y otros trab	-	-	-	-	472	472	(472)	472	-	(472)	472	472	-
6 3 0 0	Proyectos productivos y acciones de fomento	-	-	-	-	59,111	59,111	(59,111)	59,111	-	(59,111)	59,111	59,111	-
6 3 1 0	Estudios, formulación y evaluación de proyectos productivos	-	-	-	-	59,111	59,111	(59,111)	59,111	-	(59,111)	59,111	59,111	-
6 3 1 1	Estudios, formulación y evaluación de proyectos productivos	-	-	-	-	59,111	59,111	(59,111)	59,111	-	(59,111)	59,111	59,111	-
7 0 0 0	Inversiones financieras y otras provisiones	36,681	(29,123)	7,558	-	-	-	-	-	-	-	-	-	-
7 9 0 0	Provisiones para contingencias y otras erogaciones especiales	36,681	(29,123)	7,558	-	-	-	-	-	-	-	-	-	-
7 9 1 0	Contingencias por fenómenos naturales	3,999	(6,721)	(2,722)	-	-	-	-	-	-	-	-	-	-
7 9 1 1	Contingencias por fenómenos naturales	3,999	(6,721)	(2,722)	-	-	-	-	-	-	-	-	-	-
7 9 9 0	Otras erogaciones especiales	32,682	(22,402)	10,280	-	-	-	-	-	-	-	-	-	-
7 9 9 1	Otras erogaciones especiales	32,682	(22,402)	10,280	-	-	-	-	-	-	-	-	-	-
8 0 0 0	Participaciones y aportaciones	896,980	84,522	981,502	885,766	95,736	885,766	95,736	885,766	-	95,736	885,766	885,766	-
8 1 0 0	Participaciones	440,267	35,211	475,478	383,691	91,787	383,691	91,787	383,691	-	91,787	383,691	383,691	-
8 1 1 0	Fondo General de Participaciones	440,267	35,211	475,478	383,691	91,787	383,691	91,787	383,691	-	91,787	383,691	383,691	-
8 1 1 1	Fondo General de Participaciones transferido a municipios	7,499	631	8,130	6,225	1,905	6,225	1,905	6,225	-	1,905	6,225	6,225	-
8 1 1 2	Atlatlahucan	8,207	699	8,906	6,820	2,086	6,820	2,086	6,820	-	2,086	6,820	6,820	-
8 1 1 3	Axochiapan	10,364	858	11,222	10,819	403	10,819	403	10,819	-	403	10,819	10,819	-
8 1 1 4	Ayala	16,620	1,315	17,935	13,802	4,133	13,802	4,133	13,802	-	4,133	13,802	13,802	-
8 1 1 5	Coatlan del Rio	7,181	620	7,801	5,963	1,838	5,963	1,838	5,963	-	1,838	5,963	5,963	-
8 1 1 6	Cuautila	31,142	2,374	33,516	29,050	4,466	29,050	4,466	29,050	-	4,466	29,050	29,050	-
8 1 1 7	Cuernavaca	68,594	5,156	73,750	56,822	16,928	56,822	16,928	56,822	-	16,928	56,822	56,822	-
8 1 1 8	Emiliano Zapata	18,837	1,530	20,367	15,664	4,703	15,664	4,703	15,664	-	4,703	15,664	15,664	-
8 1 1 9	Huitzilac	7,104	595	7,699	5,897	1,802	5,897	1,802	5,897	-	1,802	5,897	5,897	-
8 1 1 10	Huitzilac	7,400	610	8,010	7,720	290	7,720	290	7,720	-	290	7,720	7,720	-
8 1 1 11	Jiutepec	34,908	2,653	37,561	28,957	8,604	28,957	8,604	28,957	-	8,604	28,957	28,957	-
8 1 1 12	Jojutla	11,876	928	12,804	9,852	2,952	9,852	2,952	9,852	-	2,952	9,852	9,852	-
8 1 1 13	Jonacatepec	7,365	619	7,984	6,110	1,874	6,110	1,874	6,110	-	1,874	6,110	6,110	-
8 1 1 14	Mazatepec	6,766	577	7,343	5,613	1,730	5,613	1,730	5,613	-	1,730	5,613	5,613	-
8 1 1 15	Miacatlan	8,575	702	9,277	7,113	2,164	7,113	2,164	7,113	-	2,164	7,113	7,113	-
8 1 1 16	Ocuituco	7,978	673	8,651	6,622	2,029	6,622	2,029	6,622	-	2,029	6,622	6,622	-
8 1 1 17	Puente de Ixtla	13,468	1,071	14,539	14,020	519	14,020	519	14,020	-	519	14,020	14,020	-



GOBIERNO DEL ESTADO DE MORELOS
ESTADO DEL EJERCICIO DEL PRESUPUESTO DE EGRESOS POR PARTIDA ESPECIFICA DEL GASTO
DEL 1° DE JULIO AL 30 DE SEPTIEMBRE DE 2013
(MILES DE PESOS)

CAPITULO DEL GASTO	EJERCICIO DEL PRESUPUESTO	PRESUPUESTO DE EGRESOS APROBADO			B	C	D	C - D	E	D - E	C - E	F	G	F - G
		A	AMPLIACIONES / (REDUCCIONES)											
8 1 1 18	Temixco	22,487	1,802	24,289	23,909	380	380	23,909	-	380	23,909	23,909	23,909	-
8 1 1 19	Temoac	7,614	645	8,259	6,320	1,939	1,939	6,320	-	1,939	6,320	6,320	6,320	-
8 1 1 20	Tepalcingo	8,928	737	9,665	7,410	2,255	2,255	7,410	-	2,255	7,410	7,410	7,410	-
8 1 1 21	Tepoztlán	10,374	848	11,222	10,820	402	402	10,820	-	402	10,820	10,820	10,820	-
8 1 1 22	Tetecala	6,719	582	7,301	5,578	1,723	1,723	5,578	-	1,723	5,578	5,578	5,578	-
8 1 1 23	Tetela del Volcán	7,886	657	8,543	6,544	1,999	1,999	6,544	-	1,999	6,544	6,544	6,544	-
8 1 1 24	Tlalnepantla	7,264	625	7,889	6,025	1,864	1,864	6,025	-	1,864	6,025	6,025	6,025	-
8 1 1 25	Tlaltizapan	11,142	882	12,024	9,246	2,778	2,778	9,246	-	2,778	9,246	9,246	9,246	-
8 1 1 26	Tlaquiltenango	9,034	726	9,760	7,492	2,268	2,268	7,492	-	2,268	7,492	7,492	7,492	-
8 1 1 27	Tlayacapan	7,377	618	7,995	6,122	1,873	1,873	6,122	-	1,873	6,122	6,122	6,122	-
8 1 1 28	Totolapan	7,260	615	7,875	6,021	1,854	1,854	6,021	-	1,854	6,021	6,021	6,021	-
8 1 1 29	Xochitepec	14,868	1,205	16,073	12,357	3,716	3,716	12,357	-	3,716	12,357	12,357	12,357	-
8 1 1 30	Yautepec	18,854	1,490	20,344	14,923	5,421	5,421	14,923	-	5,421	14,923	14,923	14,923	-
8 1 1 31	Yecapixtla	11,339	927	12,266	9,428	2,838	2,838	9,428	-	2,838	9,428	9,428	9,428	-
8 1 1 32	Zacatepec	8,334	657	8,991	8,705	286	286	8,705	-	286	8,705	8,705	8,705	-
8 1 1 33	Zacualpan de Amilpas	6,903	584	7,487	5,722	1,765	1,765	5,722	-	1,765	5,722	5,722	5,722	-
8 3 0 0	Aportaciones	456,713	1,179	457,892	370,203	87,689	87,689	370,203	-	87,689	370,203	370,203	370,203	-
8 3 2 0	Aportaciones de la federación a municipios	337,500	-	337,500	337,500	-	-	337,500	-	-	337,500	337,500	337,500	-
8 3 2 101	Amacuzac	2,757	-	2,757	2,757	-	-	2,757	-	-	2,757	2,757	2,757	-
8 3 2 102	Atlatlahucan	1,652	-	1,652	1,652	-	-	1,652	-	-	1,652	1,652	1,652	-
8 3 2 103	Axochiapan	7,610	-	7,610	7,610	-	-	7,610	-	-	7,610	7,610	7,610	-
8 3 2 104	Ayala	7,111	-	7,111	7,111	-	-	7,111	-	-	7,111	7,111	7,111	-
8 3 2 105	Coatlan del Rio	1,378	-	1,378	1,378	-	-	1,378	-	-	1,378	1,378	1,378	-
8 3 2 106	Cuautla	7,510	-	7,510	7,510	-	-	7,510	-	-	7,510	7,510	7,510	-
8 3 2 107	Cuernavaca	7,799	-	7,799	7,799	-	-	7,799	-	-	7,799	7,799	7,799	-
8 3 2 108	Emiliano Zapata	2,672	-	2,672	2,672	-	-	2,672	-	-	2,672	2,672	2,672	-
8 3 2 109	Huitzilac	1,354	-	1,354	1,354	-	-	1,354	-	-	1,354	1,354	1,354	-
8 3 2 110	Jantetelco	2,239	-	2,239	2,239	-	-	2,239	-	-	2,239	2,239	2,239	-
8 3 2 111	Jiutepec	3,707	-	3,707	3,707	-	-	3,707	-	-	3,707	3,707	3,707	-
8 3 2 112	Jojutla	1,864	-	1,864	1,864	-	-	1,864	-	-	1,864	1,864	1,864	-
8 3 2 113	Jonacatepec	2,388	-	2,388	2,388	-	-	2,388	-	-	2,388	2,388	2,388	-
8 3 2 114	Mazatepec	524	-	524	524	-	-	524	-	-	524	524	524	-
8 3 2 115	Miacatlan	2,897	-	2,897	2,897	-	-	2,897	-	-	2,897	2,897	2,897	-
8 3 2 116	Ocuituco	4,525	-	4,525	4,525	-	-	4,525	-	-	4,525	4,525	4,525	-
8 3 2 117	Puente de Ixtla	11,289	-	11,289	11,289	-	-	11,289	-	-	11,289	11,289	11,289	-
8 3 2 118	Temixco	4,922	-	4,922	4,922	-	-	4,922	-	-	4,922	4,922	4,922	-
8 3 2 119	Temoac	2,758	-	2,758	2,758	-	-	2,758	-	-	2,758	2,758	2,758	-
8 3 2 120	Tepalcingo	5,149	-	5,149	5,149	-	-	5,149	-	-	5,149	5,149	5,149	-
8 3 2 121	Tepoztlán	3,978	-	3,978	3,978	-	-	3,978	-	-	3,978	3,978	3,978	-
8 3 2 122	Tetecala	613	-	613	613	-	-	613	-	-	613	613	613	-
8 3 2 123	Tetela del Volcán	7,824	-	7,824	7,824	-	-	7,824	-	-	7,824	7,824	7,824	-
8 3 2 124	Tlalnepantla	1,569	-	1,569	1,569	-	-	1,569	-	-	1,569	1,569	1,569	-



GOBIERNO DEL ESTADO DE MORELOS
ESTADO DEL EJERCICIO DEL PRESUPUESTO DE EGRESOS POR PARTIDA ESPECIFICA DEL GASTO
DEL 1° DE JULIO AL 30 DE SEPTIEMBRE DE 2013
(MILES DE PESOS)

CAPITULO DEL GASTO	EJERCICIO DEL PRESUPUESTO	PRESUPUESTO DE EGRESOS APROBADO							C - E	D - E	F	G	F - G
		A	B	C	D	C - D	E	C - E					
8 3 2 125	Tlaxiáztapan	4,264	-	4,264	4,264	-	-	4,264	-	4,264	-	4,264	-
8 3 2 126	Tlaxiáztapan	2,989	-	2,989	2,989	-	-	2,989	-	2,989	-	2,989	-
8 3 2 127	Tlaxiáztapan	1,717	-	1,717	1,717	-	-	1,717	-	1,717	-	1,717	-
8 3 2 128	Tototlapan	2,255	-	2,255	2,255	-	-	2,255	-	2,255	-	2,255	-
8 3 2 129	Xochitepec	3,403	-	3,403	3,403	-	-	3,403	-	3,403	-	3,403	-
8 3 2 130	Yauztepec	5,816	-	5,816	5,816	-	-	5,816	-	5,816	-	5,816	-
8 3 2 131	Yecapixtla	4,744	-	4,744	4,744	-	-	4,744	-	4,744	-	4,744	-
8 3 2 132	Zacatepec	1,322	-	1,322	1,322	-	-	1,322	-	1,322	-	1,322	-
8 3 2 133	Zacualpan de Amilpas	1,567	-	1,567	1,567	-	-	1,567	-	1,567	-	1,567	-
8 3 2 201	Amacuzac	2,043	-	2,043	2,043	-	-	2,043	-	2,043	-	2,043	-
8 3 2 202	Atlatlahucan	2,268	-	2,268	2,268	-	-	2,268	-	2,268	-	2,268	-
8 3 2 203	Axochiapán	4,045	-	4,045	4,045	-	-	4,045	-	4,045	-	4,045	-
8 3 2 204	Ayala	9,467	-	9,467	9,467	-	-	9,467	-	9,467	-	9,467	-
8 3 2 205	Coatlan del Río	1,137	-	1,137	1,137	-	-	1,137	-	1,137	-	1,137	-
8 3 2 206	Cuatla	21,031	-	21,031	21,031	-	-	21,031	-	21,031	-	21,031	-
8 3 2 207	Cuernavaca	43,834	-	43,834	43,834	-	-	43,834	-	43,834	-	43,834	-
8 3 2 208	Emiliano Zapata	10,021	-	10,021	10,021	-	-	10,021	-	10,021	-	10,021	-
8 3 2 209	Huitzilac	2,081	-	2,081	2,081	-	-	2,081	-	2,081	-	2,081	-
8 3 2 210	Jantetelco	1,878	-	1,878	1,878	-	-	1,878	-	1,878	-	1,878	-
8 3 2 211	Jiutepec	23,642	-	23,642	23,642	-	-	23,642	-	23,642	-	23,642	-
8 3 2 212	Jojutla	6,616	-	6,616	6,616	-	-	6,616	-	6,616	-	6,616	-
8 3 2 213	Jonacatepec	1,753	-	1,753	1,753	-	-	1,753	-	1,753	-	1,753	-
8 3 2 214	Mazatepec	1,135	-	1,135	1,135	-	-	1,135	-	1,135	-	1,135	-
8 3 2 215	Miacatlan	3,000	-	3,000	3,000	-	-	3,000	-	3,000	-	3,000	-
8 3 2 216	Ocuilteco	2,024	-	2,024	2,024	-	-	2,024	-	2,024	-	2,024	-
8 3 2 217	Puente de Ixtla	7,393	-	7,393	7,393	-	-	7,393	-	7,393	-	7,393	-
8 3 2 218	Temixco	12,979	-	12,979	12,979	-	-	12,979	-	12,979	-	12,979	-
8 3 2 219	Temoac	1,757	-	1,757	1,757	-	-	1,757	-	1,757	-	1,757	-
8 3 2 220	Tepalcingo	3,042	-	3,042	3,042	-	-	3,042	-	3,042	-	3,042	-
8 3 2 221	Tepoztlán	4,997	-	4,997	4,997	-	-	4,997	-	4,997	-	4,997	-
8 3 2 222	Tetecala	893	-	893	893	-	-	893	-	893	-	893	-
8 3 2 223	Tetela del Volcán	2,297	-	2,297	2,297	-	-	2,297	-	2,297	-	2,297	-
8 3 2 224	Tlalnepantla	797	-	797	797	-	-	797	-	797	-	797	-
8 3 2 225	Tlaxiáztapan	5,868	-	5,868	5,868	-	-	5,868	-	5,868	-	5,868	-
8 3 2 226	Tlaxiáztapan	3,785	-	3,785	3,785	-	-	3,785	-	3,785	-	3,785	-
8 3 2 227	Tlaxiáztapan	1,986	-	1,986	1,986	-	-	1,986	-	1,986	-	1,986	-
8 3 2 228	Tototlapan	1,295	-	1,295	1,295	-	-	1,295	-	1,295	-	1,295	-
8 3 2 229	Xochitepec	7,608	-	7,608	7,608	-	-	7,608	-	7,608	-	7,608	-
8 3 2 230	Yauztepec	11,743	-	11,743	11,743	-	-	11,743	-	11,743	-	11,743	-
8 3 2 231	Yecapixtla	5,619	-	5,619	5,619	-	-	5,619	-	5,619	-	5,619	-
8 3 2 232	Zacatepec	4,209	-	4,209	4,209	-	-	4,209	-	4,209	-	4,209	-
8 3 2 233	Zacualpan de Amilpas	1,091	-	1,091	1,091	-	-	1,091	-	1,091	-	1,091	-
8 3 3 0	Aportaciones de las entidades federativas a los municipios	119,213	1,179	120,392	32,703	87,689	87,689	32,703	-	87,689	-	32,703	-



GOBIERNO DEL ESTADO DE MORELOS
ESTADO DEL EJERCICIO DEL PRESUPUESTO DE EGRESOS POR PARTIDA ESPECIFICA DEL GASTO
DEL 1° DE JULIO AL 30 DE SEPTIEMBRE DE 2013
(MILES DE PESOS)

CAPITULO DEL GASTO	EJERCICIO DEL PRESUPUESTO										C - E	D - E	F	G	F - G
	A	B	C	D	C - D	E	D - E	C - E	F	G					
8 3 3 101	Amacuzac	882	-	882	882	-	-	882	-	-	-	-	882	882	-
8 3 3 102	Atlatlahucan	1,101	-	1,101	1,101	-	-	1,101	-	-	-	-	1,101	1,101	-
8 3 3 103	Axochiapan	1,015	-	1,015	1,015	-	-	1,015	-	-	-	-	1,015	1,015	-
8 3 3 104	Ayala	978	-	978	978	-	-	978	-	-	-	-	978	978	-
8 3 3 105	Coatlan del Rio	1,081	-	1,081	1,081	-	-	1,081	-	-	-	-	1,081	1,081	-
8 3 3 106	Cuautla	865	-	865	865	-	-	865	-	-	-	-	865	865	-
8 3 3 107	Cuernavaca	730	1,179	1,909	1,666	243	-	1,666	243	-	-	-	1,666	1,666	-
8 3 3 108	Emiliano Zapata	735	-	735	735	-	-	735	-	-	-	-	735	735	-
8 3 3 109	Huitzilac	766	-	766	766	-	-	766	-	-	-	-	766	766	-
8 3 3 110	Jantetelco	939	-	939	939	-	-	939	-	-	-	-	939	939	-
8 3 3 111	Jutepec	684	-	684	684	-	-	684	-	-	-	-	684	684	-
8 3 3 112	Jojutla	870	-	870	870	-	-	870	-	-	-	-	870	870	-
8 3 3 113	Jonacatepec	1,026	-	1,026	1,026	-	-	1,026	-	-	-	-	1,026	1,026	-
8 3 3 114	Mazatepec	1,060	-	1,060	1,060	-	-	1,060	-	-	-	-	1,060	1,060	-
8 3 3 115	Miacatlan	1,164	-	1,164	1,164	-	-	1,164	-	-	-	-	1,164	1,164	-
8 3 3 116	Ocuituco	961	-	961	961	-	-	961	-	-	-	-	961	961	-
8 3 3 117	Puente de Ixtla	1,054	-	1,054	1,054	-	-	1,054	-	-	-	-	1,054	1,054	-
8 3 3 118	Temixco	1,218	-	1,218	1,218	-	-	1,218	-	-	-	-	1,218	1,218	-
8 3 3 119	Temoac	964	-	964	964	-	-	964	-	-	-	-	964	964	-
8 3 3 120	Tepalcingo	1,154	-	1,154	1,154	-	-	1,154	-	-	-	-	1,154	1,154	-
8 3 3 121	Tepoztlán	848	-	848	848	-	-	848	-	-	-	-	848	848	-
8 3 3 122	Tetecala	1,227	-	1,227	1,227	-	-	1,227	-	-	-	-	1,227	1,227	-
8 3 3 123	Tetela del Volcán	940	-	940	940	-	-	940	-	-	-	-	940	940	-
8 3 3 124	Tlalnepantla	927	-	927	927	-	-	927	-	-	-	-	927	927	-
8 3 3 125	Tlaltizapan	988	-	988	988	-	-	988	-	-	-	-	988	988	-
8 3 3 126	Tlaquiltenango	1,018	-	1,018	1,018	-	-	1,018	-	-	-	-	1,018	1,018	-
8 3 3 127	Tlayacapan	983	-	983	983	-	-	983	-	-	-	-	983	983	-
8 3 3 128	Totolapan	1,065	-	1,065	1,066	(1)	-	1,066	(1)	-	-	-	1,066	1,066	-
8 3 3 129	Xochitepec	987	-	987	987	-	-	987	-	-	-	-	987	987	-
8 3 3 130	Yautepec	899	-	899	899	-	-	899	-	-	-	-	899	899	-
8 3 3 131	Yecapixtla	1,094	-	1,094	1,094	-	-	1,094	-	-	-	-	1,094	1,094	-
8 3 3 132	Zacatepec	892	-	892	892	-	-	892	-	-	-	-	892	892	-
8 3 3 133	Zacualpan de Amilpas	651	-	651	651	-	-	651	-	-	-	-	651	651	-
8 3 3 201	Amacuzac	1,513	-	1,513	1,513	-	-	1,513	-	-	-	-	1,513	1,513	-
8 3 3 202	Atlatlahucan	1,657	-	1,657	1,657	-	-	1,657	-	-	-	-	1,657	1,657	-
8 3 3 203	Axochiapan	2,075	-	2,075	2,075	-	-	2,075	-	-	-	-	2,075	2,075	-
8 3 3 204	Ayala	3,283	-	3,283	3,283	-	-	3,283	-	-	-	-	3,283	3,283	-
8 3 3 205	Coatlan del Rio	1,460	-	1,460	1,460	-	-	1,460	-	-	-	-	1,460	1,460	-
8 3 3 206	Cuautla	6,099	-	6,099	6,099	-	-	6,099	-	-	-	-	6,099	6,099	-
8 3 3 207	Cuernavaca	13,446	-	13,446	13,446	-	-	13,446	-	-	-	-	13,446	13,446	-
8 3 3 208	Emiliano Zapata	3,736	-	3,736	3,736	-	-	3,736	-	-	-	-	3,736	3,736	-
8 3 3 209	Huitzilac	1,431	-	1,431	1,431	-	-	1,431	-	-	-	-	1,431	1,431	-
8 3 3 210	Jantetelco	1,492	-	1,492	1,492	-	-	1,492	-	-	-	-	1,492	1,492	-



GOBIERNO DEL ESTADO DE MORELOS
ESTADO DEL EJERCICIO DEL PRESUPUESTO DE EGRESOS POR PARTIDA ESPECIFICA DEL GASTO
DEL 1° DE JULIO AL 30 DE SEPTIEMBRE DE 2013
(MILES DE PESOS)

CAPITULO DEL GASTO	EJERCICIO DEL PRESUPUESTO	PRESUPUESTO DE EGRESOS APROBADO							COMPROMETIDO NO DEVENGADO	PRESUPUESTO SIN DEVENGAR	EJERCIDO	PAGADO	CUENTAS POR PAGAR (DEUDA)	
		A	B	C	D	C - D	E	D - E						C - E
8 3 3 211	Jiutepec	6,834	-	6,834	-	6,834	-	6,834	-	-	-	-	6,834	-
8 3 3 212	Jojutla	2,345	-	2,345	-	2,345	-	2,345	-	-	-	-	2,345	-
8 3 3 213	Jonacatepec	1,488	-	1,488	-	1,488	-	1,488	-	-	-	-	1,488	-
8 3 3 214	Mazatepec	1,374	-	1,374	-	1,374	-	1,374	-	-	-	-	1,374	-
8 3 3 215	Miacatlan	1,719	-	1,719	-	1,719	-	1,719	-	-	-	-	1,719	-
8 3 3 216	Ocuituco	1,611	-	1,611	-	1,611	-	1,611	-	-	-	-	1,611	-
8 3 3 217	Puente de Ixtla	2,664	-	2,664	-	2,664	-	2,664	-	-	-	-	2,664	-
8 3 3 218	Temixco	4,444	-	4,444	-	4,444	-	4,444	-	-	-	-	4,444	-
8 3 3 219	Temoac	1,540	-	1,540	-	1,540	-	1,540	-	-	-	-	1,540	-
8 3 3 220	Tepalcingo	1,792	-	1,792	-	1,792	-	1,792	-	-	-	-	1,792	-
8 3 3 221	Tepoztlán	2,064	-	2,064	-	2,064	-	2,064	-	-	-	-	2,064	-
8 3 3 222	Tetecala	1,369	-	1,369	-	1,369	-	1,369	-	-	-	-	1,369	-
8 3 3 223	Tetela del Volcán	1,588	-	1,588	-	1,588	-	1,588	-	-	-	-	1,588	-
8 3 3 224	Tlalnepantla	1,481	-	1,481	-	1,481	-	1,481	-	-	-	-	1,481	-
8 3 3 225	Tlaltizapan	2,206	-	2,206	-	2,206	-	2,206	-	-	-	-	2,206	-
8 3 3 226	Tlaquitenango	1,801	-	1,801	-	1,801	-	1,801	-	-	-	-	1,801	-
8 3 3 227	Tlayacapan	1,488	-	1,488	-	1,488	-	1,488	-	-	-	-	1,488	-
8 3 3 228	Totolapan	1,473	-	1,473	-	1,473	-	1,473	-	-	-	-	1,473	-
8 3 3 229	Xochitepec	2,952	-	2,952	-	2,952	-	2,952	-	-	-	-	2,952	-
8 3 3 230	Yautepec	3,713	-	3,713	-	3,713	-	3,713	-	-	-	-	3,713	-
8 3 3 231	Yecapixtla	2,255	-	2,255	-	2,255	-	2,255	-	-	-	-	2,255	-
8 3 3 232	Zacatepec	1,652	-	1,652	-	1,652	-	1,652	-	-	-	-	1,652	-
8 3 3 233	Zacualpan de Amilpas	1,402	-	1,402	-	1,402	-	1,402	-	-	-	-	1,402	-
8 5 0 0	Convenios	-	48,132	48,132	-	48,132	-	48,132	-	131,872	-	131,872	(83,740)	-
8 5 1 0	Convenios de reasignación	-	48,132	48,132	-	48,132	-	48,132	-	123,884	-	123,884	(75,752)	-
8 5 1 1	Convenios de reasignación	-	-	-	-	-	-	-	-	75,752	-	75,752	(75,752)	-
8 5 1 306	Cuautila	-	6,000	6,000	-	6,000	-	6,000	-	6,000	-	6,000	-	6,000
8 5 1 307	Cuernavaca	-	6,132	6,132	-	6,132	-	6,132	-	6,132	-	6,132	-	6,132
8 5 1 308	Emiliano Zapata	-	6,000	6,000	-	6,000	-	6,000	-	6,000	-	6,000	-	6,000
8 5 1 311	Jiutepec	-	6,000	6,000	-	6,000	-	6,000	-	6,000	-	6,000	-	6,000
8 5 1 312	Jojutla	-	6,000	6,000	-	6,000	-	6,000	-	6,000	-	6,000	-	6,000
8 5 1 318	Temixco	-	6,000	6,000	-	6,000	-	6,000	-	6,000	-	6,000	-	6,000
8 5 1 329	Xochitepec	-	6,000	6,000	-	6,000	-	6,000	-	6,000	-	6,000	-	6,000
8 5 1 330	Yautepec	-	6,000	6,000	-	6,000	-	6,000	-	6,000	-	6,000	-	6,000
8 5 3 0	Otros convenios	-	-	-	-	-	-	-	-	7,988	-	7,988	(7,988)	-
8 5 3 1	Otros convenios	-	-	-	-	-	-	-	-	7,988	-	7,988	(7,988)	-
9 0 0 0	Deuda pública	93,007	-	93,007	-	93,007	-	93,007	-	70,572	-	70,572	22,435	-
9 1 0 0	Amortización de la deuda pública	31,871	-	31,871	-	31,871	-	31,871	-	31,871	-	31,871	-	31,871
9 1 1 0	Amortización de la deuda interna con instituciones de cré	31,871	-	31,871	-	31,871	-	31,871	-	31,871	-	31,871	-	31,871
9 1 1 1	Amortización de la deuda interna con instituciones de	31,871	-	31,871	-	31,871	-	31,871	-	31,871	-	31,871	-	31,871

GOBIERNO DEL ESTADO DE MORELOS
ESTADO DEL EJERCICIO DEL PRESUPUESTO DE EGRESOS POR PARTIDA ESPECIFICA DEL GASTO
DEL 1° DE JULIO AL 30 DE SEPTIEMBRE DE 2013
(MILES DE PESOS)

CAPITULO DEL GASTO	EJERCICIO DEL PRESUPUESTO	PRESUPUESTO DE EGRESOS APROBADO		B	C	D	C - D	E	D - E	C - E	F	G	F - G
		A											
9 2 0 0	Intereses de la deuda pública	33,724	-	33,724	38,236	(4,512)	38,236	-	(4,512)	38,236	38,236	-	-
9 2 1 0	Intereses de la deuda interna con Instituciones de crédito	33,724	-	33,724	38,236	(4,512)	38,236	-	(4,512)	38,236	38,236	-	-
9 2 1 1	Intereses de la deuda interna con Instituciones de créc	33,724	-	33,724	38,236	(4,512)	38,236	-	(4,512)	38,236	38,236	-	-
9 4 0 0	Gastos de la deuda pública	27,412	-	27,412	465	26,947	465	-	26,947	465	465	-	-
9 4 1 0	Gastos de la deuda pública interna	27,412	-	27,412	465	26,947	465	-	26,947	465	465	-	-
9 4 1 1	Gastos de la deuda pública interna	27,412	-	27,412	465	26,947	465	-	26,947	465	465	-	-
SUMAN LOS EGRESOS:		4,423,351	718,508	5,141,859	5,212,130	(70,271)	5,212,130	-	(70,271)	5,212,130	5,212,130	5,212,130	-



GOBIERNO DEL ESTADO DE MORELOS
ESTADO DEL EJERCICIO DEL PRESUPUESTO DE EGRESOS POR CAPITULO DEL GASTO
DEL 1° DE ENERO AL 30 DE SEPTIEMBRE DE 2013
(MILES DE PESOS)

CAPITULO DEL GASTO	EJERCICIO DEL PRESUPUESTO	PRESUPUESTO DE EGRESOS APROBADO		AMPLIACIONES / (REDUCCIONES)	PRESUPUESTO VIGENTE	COMPROMETIDO	PRESUPUESTO DISPONIBLE PARA COMPROMETER	DEVENGADO	COMPROMETIDO NO DEVENGADO	PRESUPUESTO SIN DEVENGAR	EJERCIDO	PAGADO	CUENTAS POR PAGAR (DEUDA)
		A	B										
1 0 0 0	Servicios personales	1,502,842	161,646	1,664,488	952,848	711,640	952,848	952,848	-	711,640	952,848	952,848	-
2 0 0 0	Materiales y suministros	211,158	16,414	227,572	249,676	(22,104)	249,676	249,676	-	(22,104)	249,676	249,676	-
3 0 0 0	Servicios generales	192,116	322,283	514,399	414,524	99,875	414,524	414,524	-	99,875	414,524	414,524	-
4 0 0 0	Transferencias, asignaciones, subsidios y otras ayudas	11,988,124	1,225,268	13,213,392	9,270,939	3,942,453	9,270,939	9,270,939	-	3,942,453	9,270,939	9,270,939	-
5 0 0 0	Bienes muebles, inmuebles e intangibles	15,000	698	15,698	127,923	(112,225)	127,923	127,923	-	(112,225)	127,923	127,923	-
6 0 0 0	Inversión Pública	-	-	-	400,176	(400,176)	400,176	400,176	-	(400,176)	400,176	400,176	-
7 0 0 0	Inversiones financieras y otras provisiones	146,731	(73,440)	73,291	-	73,291	-	-	-	73,291	-	-	-
8 0 0 0	Participaciones y aportaciones	3,481,738	67,114	3,548,852	2,482,413	1,066,439	2,482,413	2,482,413	-	1,066,439	2,482,413	2,482,413	-
9 0 0 0	Deuda pública	375,557	-	375,557	198,696	176,861	198,696	198,696	-	176,861	198,696	198,696	-
SUMAN LOS EGRESOS:		17,913,266	1,719,983	19,633,249	14,097,195	5,536,054	14,097,195	14,097,195	-	5,536,054	14,097,195	14,097,195	-



MORELOS
PODER EJECUTIVO

GOBIERNO DEL ESTADO DE MORELOS
ESTADO DEL EJERCICIO DEL PRESUPUESTO DE EGRESOS POR CONCEPTO DEL GASTO
DEL 1 ° DE ENERO AL 30 DE SEPTIEMBRE DE 2013
(MILES DE PESOS)

CAPÍTULO DEL GASTO	EJERCICIO DEL PRESUPUESTO	PRESUPUESTO DE EGRESOS APROBADO		AMPLIACIONES / (REDUCCIONES)	PRESUPUESTO VIGENTE	COMPROMETIDO	PRESUPUESTO DISPONIBLE PARA COMPROMETER	DEVENGADO	COMPROMETIDO NO DEVENGADO	PRESUPUESTO SIN DEVENGAR	EJERCIDO	PAGADO	CUENTAS POR PAGAR (DEUDA)
		A	B										
1 0 0	0	1,502,842	161,646	1,664,488	952,848	711,640	952,848	952,848	-	711,640	952,848	952,848	-
	<i>Servicios personales</i>												
1 1 0	0	577,622	54,178	631,800	428,210	203,590	428,210	428,210	-	203,590	428,210	428,210	-
1 2 0	0	13,878	22,593	36,471	33,180	3,291	33,180	33,180	-	3,291	33,180	33,180	-
1 3 0	0	302,627	43,845	346,472	167,884	178,588	167,884	167,884	-	178,588	167,884	167,884	-
1 4 0	0	221,107	22,671	243,778	140,344	103,434	140,344	140,344	-	103,434	140,344	140,344	-
1 5 0	0	195,344	80,659	276,003	181,919	94,084	181,919	181,919	-	94,084	181,919	181,919	-
1 6 0	0	190,264	(62,801)	127,463	-	127,463	-	-	-	127,463	-	-	-
1 7 0	0	2,000	501	2,501	1,311	1,190	1,311	1,311	-	1,190	1,311	1,311	-
2 0 0	0	211,158	16,414	227,572	249,676	(22,104)	249,676	249,676	-	(22,104)	249,676	249,676	-
	<i>Materiales y suministros</i>												
2 1 0	0	25,192	2,356	27,548	127,611	(100,063)	127,611	127,611	-	(100,063)	127,611	127,611	-
2 2 0	0	97,615	3,907	101,522	64,948	36,574	64,948	64,948	-	36,574	64,948	64,948	-
2 3 0	0	12	191	203	142	61	142	142	-	61	142	142	-
2 4 0	0	2,982	5,055	8,037	13,585	(5,548)	13,585	13,585	-	(5,548)	13,585	13,585	-
2 5 0	0	2,115	1,053	3,168	2,268	900	2,268	2,268	-	900	2,268	2,268	-
2 6 0	0	70,156	662	70,818	36,151	34,667	36,151	36,151	-	34,667	36,151	36,151	-
2 7 0	0	1,280	3,879	5,159	1,668	3,491	1,668	1,668	-	3,491	1,668	1,668	-
2 8 0	0	-	-	-	363	(363)	363	363	-	(363)	363	363	-
2 9 0	0	11,806	(689)	11,117	2,940	8,177	2,940	2,940	-	8,177	2,940	2,940	-
3 0 0	0	192,116	322,283	514,399	414,524	99,875	414,524	414,524	-	99,875	414,524	414,524	-
	<i>Servicios generales</i>												
3 1 0	0	56,236	1,830	58,066	46,398	11,668	46,398	46,398	-	11,668	46,398	46,398	-
3 2 0	0	24,369	6,451	30,820	37,000	(6,180)	37,000	37,000	-	(6,180)	37,000	37,000	-
3 3 0	0	26,132	60,484	86,616	75,560	11,056	75,560	75,560	-	11,056	75,560	75,560	-
3 4 0	0	11,143	11,302	22,445	17,252	5,193	17,252	17,252	-	5,193	17,252	17,252	-
3 5 0	0	49,977	1,213	51,190	15,891	35,299	15,891	15,891	-	35,299	15,891	15,891	-
3 6 0	0	706	216,740	217,446	186,443	31,003	186,443	186,443	-	31,003	186,443	186,443	-
3 7 0	0	11,390	1,736	13,126	5,705	7,421	5,705	5,705	-	7,421	5,705	5,705	-



GOBIERNO DEL ESTADO DE MORELOS
ESTADO DEL EJERCICIO DEL PRESUPUESTO DE EGRESOS POR CONCEPTO DEL GASTO
DEL 1 ° DE ENERO AL 30 DE SEPTIEMBRE DE 2013
(MILES DE PESOS)

CAPÍTULO DEL GASTO	EJERCICIO DEL PRESUPUESTO	PRESUPUESTO DE EGRESOS APROBADO		AMPLIACIONES / (REDUCCIONES)	PRESUPUESTO VIGENTE	COMPROMETIDO	PRESUPUESTO DISPONIBLE PARA COMPROMETER	DEVENGADO	COMPROMETIDO NO DEVENGADO	PRESUPUESTO SIN DEVENGAR	EJERCIDO	PAGADO	CUENTAS POR PAGAR (DEUDA)
		A	B										
3 8 0 0	Servicios oficiales	3,011	19,595		22,606	19,010	3,596	19,010	-	3,596	19,010	19,010	-
3 9 0 0	Otros servicios generales	9,152	2,932		12,084	11,265	819	11,265	-	819	11,265	11,265	-
4 0 0 0	<i>Transferencias, asignaciones, subsidios y otras ayudas</i>	11,988,124	1,225,268		13,213,392	9,270,939	3,942,453	9,270,939	-	3,942,453	9,270,939	9,270,939	-
4 1 0 0	Transferencias internas y asignaciones al sector público	11,642,527	1,161,531		12,804,058	8,832,643	3,971,415	8,832,643	-	3,971,415	8,832,643	8,832,643	-
4 2 0 0	Transferencias al resto del sector público	572	323		895	111,842	(110,947)	111,842	-	(110,947)	111,842	111,842	-
4 3 0 0	Subsidios y Subvenciones	-	-		-	1,029	(1,029)	1,029	-	(1,029)	1,029	1,029	-
4 4 0 0	Ayudas sociales	27,500	7,350		34,850	80,024	(45,174)	80,024	-	(45,174)	80,024	80,024	-
4 5 0 0	Pensiones y jubilaciones	317,525	50,159		367,684	236,181	131,503	236,181	-	131,503	236,181	236,181	-
4 6 0 0	Transferencias a Fideicomisos, Mandatos y Otros Analagos	-	5,000		5,000	8,315	(3,315)	8,315	-	(3,315)	8,315	8,315	-
4 8 0 0	Donativos	-	905		905	905	-	905	-	-	905	905	-
5 0 0 0	<i>Bienes muebles, inmuebles e intangibles</i>	15,000	698		15,698	127,923	(112,225)	127,923	-	(112,225)	127,923	127,923	-
5 1 0 0	Mobiliario y equipo de administración	15,000	(9,606)		5,394	28,177	(22,783)	28,177	-	(22,783)	28,177	28,177	-
5 2 0 0	Mobiliario y equipo educacional y recreativo	-	24		24	1,834	(1,810)	1,834	-	(1,810)	1,834	1,834	-
5 3 0 0	Equipo e Instrumental Médico y de Laboratorio	-	-		-	49,702	(49,702)	49,702	-	(49,702)	49,702	49,702	-
5 4 0 0	Vehículos y equipo de transporte	-	2,248		2,248	18,275	(16,027)	18,275	-	(16,027)	18,275	18,275	-
5 5 0 0	Equipo de defensa y seguridad	-	-		-	2,187	(2,187)	2,187	-	(2,187)	2,187	2,187	-
5 6 0 0	Maquinaria, otros equipos y herramientas	-	300		300	10,579	(10,279)	10,579	-	(10,279)	10,579	10,579	-
5 8 0 0	Bienes inmuebles	-	7,700		7,700	(3,300)	11,000	(3,300)	-	11,000	(3,300)	(3,300)	-
5 9 0 0	Activos intangibles	-	32		32	20,469	(20,437)	20,469	-	(20,437)	20,469	20,469	-
6 0 0 0	<i>Inversión Pública</i>	-	-		-	400,176	(400,176)	400,176	-	(400,176)	400,176	400,176	-
6 1 0 0	Obra pública en bienes de dominio público	-	-		-	76,620	(76,620)	76,620	-	(76,620)	76,620	76,620	-
6 2 0 0	Obra pública en bienes propios	-	-		-	213,400	(213,400)	213,400	-	(213,400)	213,400	213,400	-
6 3 0 0	Proyectos productivos y acciones de fomento	-	-		-	110,156	(110,156)	110,156	-	(110,156)	110,156	110,156	-
7 0 0 0	<i>Inversiones financieras y otras provisiones</i>	146,731	(73,440)		73,291	-	73,291	-	-	73,291	-	-	-



MORELOS
PODER EJECUTIVO

GOBIERNO DEL ESTADO DE MORELOS
ESTADO DEL EJERCICIO DEL PRESUPUESTO DE EGRESOS POR CONCEPTO DEL GASTO
DEL 1° DE ENERO AL 30 DE SEPTIEMBRE DE 2013
(MILES DE PESOS)

CAPÍTULO DEL GASTO	EJERCICIO DEL PRESUPUESTO	PRESUPUESTO DE EGRESOS APROBADO		AMPLIACIONES / (REDUCCIONES)	PRESUPUESTO VIGENTE	COMPROMETIDO	PRESUPUESTO DISPONIBLE PARA COMPROMETER	DEVENGADO	COMPROMETIDO NO DEVENGADO	PRESUPUESTO SIN DEVENGAR	EJERCIDO	PAGADO	CUENTAS POR PAGAR (DEUDA)
		A	B										
7 9 0 0	Provisiones para contingencias y otras erogaciones específicas	146,731	(73,440)	73,291	-	73,291	-	-	-	73,291	-	-	-
8 0 0 0	Participaciones y aportaciones	3,481,738	67,114	3,548,852	2,482,413	1,066,439	2,482,413	2,482,413	-	1,066,439	2,482,413	2,482,413	-
8 1 0 0	Participaciones	1,861,830	(19,297)	1,842,533	1,246,102	596,431	1,246,102	1,246,102	-	596,431	1,246,102	1,246,102	-
8 3 0 0	Aportaciones	1,619,908	2,819	1,622,727	986,788	635,939	986,788	986,788	-	635,939	986,788	986,788	-
8 5 0 0	Convenios	-	83,592	83,592	249,523	(165,931)	(165,931)	249,523	-	(165,931)	249,523	249,523	-
9 0 0 0	Deuda pública	375,557	-	375,557	198,696	176,861	176,861	198,696	-	176,861	198,696	198,696	-
9 1 0 0	Amortización de la deuda pública	127,486	-	127,486	95,615	31,871	31,871	95,615	-	31,871	95,615	95,615	-
9 2 0 0	Intereses de la deuda pública	134,992	-	134,992	101,624	33,368	33,368	101,624	-	33,368	101,624	101,624	-
9 4 0 0	Gastos de la deuda pública	113,079	-	113,079	1,457	111,622	111,622	1,457	-	111,622	1,457	1,457	-
	SUMAN LOS EGRESOS:	17,913,266	1,719,983	19,633,249	14,097,195	5,536,054	5,536,054	14,097,195	-	5,536,054	14,097,195	14,097,195	-

GOBIERNO DEL ESTADO DE MORELOS
ESTADO DEL EJERCICIO DEL PRESUPUESTO DE EGRESOS POR PARTIDA GENERICA DEL GASTO
DEL 1° DE ENERO AL 30 DE SEPTIEMBRE DE 2013
(MILES DE PESOS)

CAPITULO DEL GASTO	EJERCICIO DEL PRESUPUESTO										C-E	D-E	F	G	F-G
	A	B	C	D	C-D	E	D-E	C-E	F	G					
1 0 0	1,502,842	161,646	1,664,488	952,848	711,640	952,848	-	711,640	952,848	952,848	-				
1 1 0 0	577,622	54,178	631,800	428,210	203,590	428,210	-	203,590	428,210	428,210	-			428,210	-
1 1 3 0	577,622	54,178	631,800	428,210	203,590	428,210	-	203,590	428,210	428,210	-			428,210	-
1 2 0 0	13,878	22,593	36,471	33,180	3,291	33,180	-	3,291	33,180	33,180	-			33,180	-
1 2 1 0	-	8,698	8,698	7,761	937	7,761	-	937	7,761	7,761	-			7,761	-
1 2 2 0	13,878	13,895	27,773	25,419	2,354	25,419	-	2,354	25,419	25,419	-			25,419	-
1 3 0 0	302,627	43,845	346,472	167,884	178,588	167,884	-	178,588	167,884	167,884	-			167,884	-
1 3 1 0	15,190	7,024	22,214	14,716	7,498	14,716	-	7,498	14,716	14,716	-			14,716	-
1 3 2 0	109,804	17,823	127,627	18,633	108,994	18,633	-	108,994	18,633	18,633	-			18,633	-
1 3 3 0	1,057	611	1,668	1,427	241	1,427	-	241	1,427	1,427	-			1,427	-
1 3 4 0	176,576	18,383	194,959	133,104	61,855	133,104	-	61,855	133,104	133,104	-			133,104	-
1 3 7 0	-	4	4	4	-	4	-	-	4	4	-			4	-
1 4 0 0	221,107	22,671	243,778	140,344	103,434	140,344	-	103,434	140,344	140,344	-			140,344	-
1 4 1 0	178,980	17,026	196,006	108,993	87,013	108,993	-	87,013	108,993	108,993	-			108,993	-
1 4 2 0	25,292	(492)	24,800	13,364	11,436	13,364	-	11,436	13,364	13,364	-			13,364	-
1 4 4 0	16,835	6,137	22,972	17,987	4,985	17,987	-	4,985	17,987	17,987	-			17,987	-
1 5 0 0	195,344	80,659	276,003	181,919	94,084	181,919	-	94,084	181,919	181,919	-			181,919	-
1 5 2 0	-	26,572	26,572	24,670	1,902	24,670	-	1,902	24,670	24,670	-			24,670	-
1 5 4 0	8,010	924	8,934	5,911	3,023	5,911	-	3,023	5,911	5,911	-			5,911	-
1 5 9 0	187,334	53,163	240,497	151,338	89,159	151,338	-	89,159	151,338	151,338	-			151,338	-
1 6 0 0	190,264	(62,801)	127,463	-	127,463	-	-	127,463	-	-	-			-	-
1 6 1 0	190,264	(62,801)	127,463	-	127,463	-	-	127,463	-	-	-			-	-
1 7 0 0	2,000	501	2,501	1,311	1,190	1,311	-	1,190	1,311	1,311	-			1,311	-
1 7 1 0	2,000	501	2,501	1,311	1,190	1,311	-	1,190	1,311	1,311	-			1,311	-
2 0 0 0	211,158	16,414	227,572	249,676	(22,104)	249,676	-	(22,104)	249,676	249,676	-			249,676	-
2 1 0 0	25,192	2,356	27,548	127,611	(100,063)	127,611	-	(100,063)	127,611	127,611	-			127,611	-
2 1 1 0	9,772	1,233	11,005	6,349	4,656	6,349	-	4,656	6,349	6,349	-			6,349	-
2 1 2 0	1,221	(434)	787	140	647	140	-	647	140	140	-			140	-
2 1 3 0	14	(3)	11	-	11	-	-	11	-	-	-			-	-
2 1 4 0	9,456	497	9,953	5,382	4,571	5,382	-	4,571	5,382	5,382	-			5,382	-
2 1 5 0	463	56	519	5,279	(4,760)	5,279	-	(4,760)	5,279	5,279	-			5,279	-
2 1 6 0	3,708	984	4,692	2,599	2,093	2,599	-	2,093	2,599	2,599	-			2,599	-
2 1 7 0	383	198	581	112	469	112	-	469	112	112	-			112	-
2 1 8 0	175	(175)	-	107,750	(107,750)	107,750	-	(107,750)	107,750	107,750	-			107,750	-
2 2 0 0	97,615	3,907	101,522	64,948	36,574	64,948	-	36,574	64,948	64,948	-			64,948	-
2 2 1 0	97,127	3,868	100,995	64,837	36,158	64,837	-	36,158	64,837	64,837	-			64,837	-



MORELOS
PODER EJECUTIVO

GOBIERNO DEL ESTADO DE MORELOS
ESTADO DEL EJERCICIO DEL PRESUPUESTO DE EGRESOS POR PARTIDA GENERICA DEL GASTO
DEL 1° DE ENERO AL 30 DE SEPTIEMBRE DE 2013
(MILES DE PESOS)

CAPITULO DEL GASTO	EJERCICIO DEL PRESUPUESTO	PRESUPUESTO DE EGRESOS APROBADO		AMPLIACIONES / (REDUCCIONES)	PRESUPUESTO VIGENTE		COMPROMETIDO	PRESUPUESTO DISPONIBLE PARA COMPROMETER		DEVENGADO	COMPROMETIDO NO DEVENGADO	PRESUPUESTO SIN DEVENGAR		EJERCIDO	PAGADO	CUENTAS POR PAGAR (DEUDA)
		A	B		C	D		C-D	E			D-E	C-E			
2 2 2 0	Productos alimenticios para animales	163	13	176	34	142	34	142	142	34	-	142	34	34	-	-
2 2 3 0	Utensilios para el servicio de alimentación	325	26	351	77	274	77	274	274	77	-	274	77	77	-	-
2 3 0 0	Materias primas y materiales de producción y comercializ	12	191	203	142	61	142	61	61	142	-	61	142	142	-	-
2 3 1 0	Productos alimenticios, agropecuarios y forestales adquiri	-	4	4	3	1	3	1	1	3	-	1	3	3	-	-
2 3 3 0	Insumos Textiles adquiridos como materia prima	-	1	1	-	1	-	1	-	-	-	-	1	-	-	-
2 3 4 0	Combustibles, lubricantes, aditivos, carbón y sus derivado	-	53	53	-	53	-	53	-	-	-	53	-	-	-	-
2 3 5 0	Productos químicos, farmacéuticos y de laboratorio adquiri	-	106	106	106	-	106	-	106	106	-	-	106	106	-	-
2 3 7 0	Productos de cuero, piel, plástico y hule adquiridos como	12	(3)	9	2	7	2	7	7	2	-	7	2	2	-	-
2 3 8 0	Mercancías adquiridas para su comercialización	-	29	29	30	-	30	-	30	30	-	(1)	30	30	-	-
2 3 9 0	Otros productos adquiridos como materia prima	-	1	1	1	-	1	-	-	1	-	-	1	1	-	-
2 4 0 0	Materiales y artículos de construcción y reparación	2,982	5,055	8,037	13,585	(5,548)	13,585	(5,548)	(5,548)	13,585	-	(5,548)	13,585	13,585	-	-
2 4 1 0	Productos minerales no metálicos	107	54	161	231	(70)	231	(70)	(70)	231	-	(70)	231	231	-	-
2 4 2 0	Cementos y productos de concreto	79	(2)	77	6,653	(6,576)	6,653	(6,576)	(6,576)	6,653	-	(6,576)	6,653	6,653	-	-
2 4 3 0	Cal, yeso y productos de yeso	60	8	68	4	64	4	64	64	4	-	64	4	4	-	-
2 4 4 0	Madera y productos de madera	90	54	144	68	76	68	76	76	68	-	76	68	68	-	-
2 4 5 0	Vidrio y productos de vidrio	53	11	64	21	43	21	43	43	21	-	43	21	21	-	-
2 4 6 0	Material eléctrico y electrónico	1,158	3,020	4,178	3,837	341	3,837	341	341	3,837	-	341	3,837	3,837	-	-
2 4 7 0	Artículos metálicos para la construcción	373	235	608	521	87	521	87	87	521	-	87	521	521	-	-
2 4 8 0	Materiales complementarios	610	807	1,417	1,122	295	1,122	295	295	1,122	-	295	1,122	1,122	-	-
2 4 9 0	Otros materiales y artículos de construcción y reparación	452	868	1,320	1,128	192	1,128	192	192	1,128	-	192	1,128	1,128	-	-
2 5 0 0	Productos químicos, farmacéuticos y de laboratorio	2,115	1,053	3,168	2,268	900	2,268	900	900	2,268	-	900	2,268	2,268	-	-
2 5 1 0	Productos químicos básicos	19	(8)	11	-	11	-	11	-	-	-	-	11	-	-	-
2 5 2 0	Fertilizantes, pesticidas y otros agroquímicos	285	(9)	276	14	262	14	262	262	14	-	262	14	14	-	-
2 5 3 0	Medicinas y productos farmacéuticos	994	23	1,017	170	847	170	847	847	170	-	847	170	170	-	-
2 5 4 0	Materiales, accesorios y suministros médicos	549	(84)	465	140	325	140	325	325	140	-	325	140	140	-	-
2 5 5 0	Materiales, accesorios y suministros de laboratorio	90	(45)	45	103	(58)	103	(58)	(58)	103	-	(58)	103	103	-	-
2 5 6 0	Fibras sintéticas, hules, plásticos y derivados	88	226	314	154	160	154	160	160	154	-	160	154	154	-	-
2 5 9 0	Otros productos químicos	90	950	1,040	1,687	(647)	1,687	(647)	(647)	1,687	-	(647)	1,687	1,687	-	-
2 6 0 0	Combustibles, lubricantes y aditivos	70,156	662	70,818	36,151	34,667	36,151	34,667	34,667	36,151	-	34,667	36,151	36,151	-	-
2 6 1 0	Combustibles, lubricantes y aditivos	70,156	662	70,818	36,151	34,667	36,151	34,667	34,667	36,151	-	34,667	36,151	36,151	-	-
2 7 0 0	Vestuarios, blancos, prendas de protección y artículos def	1,280	3,879	5,159	1,668	3,491	1,668	3,491	3,491	1,668	-	3,491	1,668	1,668	-	-
2 7 1 0	Vestuarios y uniformes	1,002	3,687	4,689	1,119	3,570	1,119	3,570	3,570	1,119	-	3,570	1,119	1,119	-	-
2 7 2 0	Prendas de seguridad y protección personal	218	33	251	415	(164)	415	(164)	(164)	415	-	(164)	415	415	-	-
2 7 3 0	Artículos deportivos	1	-	1	-	1	-	1	-	-	-	-	1	-	-	-
2 7 4 0	Productos textiles	6	55	61	60	1	60	1	1	60	-	1	60	60	-	-
2 7 5 0	Blancos y otros productos textiles, excepto prendas de ves	53	104	157	74	83	74	83	83	74	-	83	74	74	-	-
2 8 0 0	Materiales y suministros para seguridad	-	-	-	363	(363)	363	(363)	(363)	363	-	(363)	363	363	-	-
2 8 3 0	Prendas de protección para seguridad pública y nacional	-	-	-	363	(363)	363	(363)	(363)	363	-	(363)	363	363	-	-



GOBIERNO DEL ESTADO DE MORELOS
ESTADO DEL EJERCICIO DEL PRESUPUESTO DE EGRESOS POR PARTIDA GENERICA DEL GASTO
DEL 1° DE ENERO AL 30 DE SEPTIEMBRE DE 2013
(MILES DE PESOS)

CAPITULO DEL GASTO	EJERCICIO DEL PRESUPUESTO										C-E	F	G	F-G
	A	B	C	D	C-D	E	D-E	C-E	F	G				
3 4 0 0	11,143	11,302	22,445	17,252	5,193	17,252	-	5,193	17,252	-	5,193	17,252	17,252	-
3 4 1 0	26	11,151	11,177	14,936	(3,759)	14,936	-	(3,759)	14,936	-	(3,759)	14,936	14,936	-
3 4 2 0	-	136	136	-	136	-	-	136	-	-	136	-	-	-
3 4 3 0	-	1,085	1,085	1,014	71	1,014	-	71	1,014	-	71	1,014	1,014	-
3 4 4 0	79	68	147	72	75	72	-	75	72	-	75	72	72	-
3 4 5 0	10,824	(1,815)	9,009	978	8,031	978	-	8,031	978	-	8,031	978	978	-
3 4 6 0	3	-	3	-	3	-	-	3	-	-	3	-	-	-
3 4 7 0	205	319	524	169	355	169	-	355	169	-	355	169	169	-
3 4 8 0	-	357	357	82	275	82	-	275	82	-	275	82	82	-
3 4 9 0	6	1	7	1	6	1	-	6	1	-	6	1	1	-
3 5 0 0	49,977	1,213	51,190	15,891	35,299	15,891	-	35,299	15,891	-	35,299	15,891	15,891	-
3 5 1 0	2,911	6,440	9,351	7,221	2,130	7,221	-	2,130	7,221	-	2,130	7,221	7,221	-
3 5 2 0	1,453	113	1,566	554	1,012	554	-	1,012	554	-	1,012	554	554	-
3 5 3 0	732	(49)	683	221	462	221	-	462	221	-	462	221	221	-
3 5 4 0	96	(51)	45	-	45	-	-	45	-	-	45	-	-	-
3 5 5 0	33,751	(4,247)	29,504	4,122	25,382	4,122	-	25,382	4,122	-	25,382	4,122	4,122	-
3 5 6 0	3,463	(2,094)	1,369	-	1,369	-	-	1,369	-	-	1,369	-	-	-
3 5 7 0	5,393	1,082	6,475	2,962	3,513	2,962	-	3,513	2,962	-	3,513	2,962	2,962	-
3 5 8 0	931	95	1,026	416	610	416	-	610	416	-	610	416	416	-
3 5 9 0	1,247	(76)	1,171	395	776	395	-	776	395	-	776	395	395	-
3 6 0 0	706	216,740	217,446	186,443	31,003	186,443	-	31,003	186,443	-	31,003	186,443	186,443	-
3 6 1 0	469	166,830	167,299	140,264	27,035	140,264	-	27,035	140,264	-	27,035	140,264	140,264	-
3 6 2 0	-	142	142	103	39	103	-	39	103	-	39	103	103	-
3 6 3 0	105	44,234	44,339	41,240	3,099	41,240	-	3,099	41,240	-	3,099	41,240	41,240	-
3 6 4 0	30	202	232	76	156	76	-	156	76	-	156	76	76	-
3 6 5 0	6	450	456	450	6	450	-	6	450	-	6	450	450	-
3 6 6 0	12	4,884	4,896	4,296	600	4,296	-	600	4,296	-	600	4,296	4,296	-
3 6 9 0	84	(2)	82	14	68	14	-	68	14	-	68	14	14	-
3 7 0 0	11,390	1,736	13,126	5,705	7,421	5,705	-	7,421	5,705	-	7,421	5,705	5,705	-
3 7 1 0	427	267	694	395	299	395	-	299	395	-	299	395	395	-
3 7 2 0	1,163	477	1,640	814	826	814	-	826	814	-	826	814	814	-
3 7 5 0	6,874	(167)	6,707	2,477	4,230	2,477	-	4,230	2,477	-	4,230	2,477	2,477	-
3 7 6 0	618	(378)	240	131	109	131	-	109	131	-	109	131	131	-
3 7 8 0	-	1	1	1	-	1	-	-	1	-	-	1	1	-
3 7 9 0	2,308	1,536	3,844	1,887	1,957	1,887	-	1,957	1,887	-	1,957	1,887	1,887	-
3 8 0 0	3,011	19,595	22,606	19,010	3,596	19,010	-	3,596	19,010	-	3,596	19,010	19,010	-
3 8 1 0	358	10,268	10,626	10,358	268	10,358	-	268	10,358	-	268	10,358	10,358	-
3 8 2 0	123	3,938	4,061	3,203	858	3,203	-	858	3,203	-	858	3,203	3,203	-
3 8 3 0	1,196	2,305	3,501	1,915	1,586	1,915	-	1,586	1,915	-	1,586	1,915	1,915	-
3 8 4 0	32	-	32	14	18	14	-	18	14	-	18	14	14	-

GOBIERNO DEL ESTADO DE MORELOS
ESTADO DEL EJERCICIO DEL PRESUPUESTO DE EGRESOS POR PARTIDA GENERICA DEL GASTO
DEL 1° DE ENERO AL 30 DE SEPTIEMBRE DE 2013
(MILES DE PESOS)

CAPITULO DEL GASTO	EJERCICIO DEL PRESUPUESTO											C-E	F	G	F-G	
	A	B	C	D	C-D	E	D-E	C-E	F	G	F-G					
3 8 5 0	1,302	3,084	4,386	3,520	866	3,520	-	866	3,520	-	866	3,520	3,520	-	-	-
3 9 0 0	9,152	2,932	12,084	11,265	819	11,265	-	819	11,265	-	819	11,265	11,265	-	-	-
3 9 1 0	90	-	90	-	90	-	-	90	-	-	90	-	-	-	-	-
3 9 2 0	1,774	(255)	1,519	336	1,183	336	-	1,183	336	-	1,183	336	336	-	-	-
3 9 3 0	-	12	12	12	-	12	-	-	12	-	-	12	12	-	-	-
3 9 4 0	24	7	31	-	31	-	-	31	-	-	31	-	-	-	-	-
3 9 5 0	52	5,882	5,934	5,902	32	5,902	-	32	5,902	-	32	5,902	5,902	-	-	-
3 9 6 0	92	156	248	88	160	88	-	160	88	-	160	88	88	-	-	-
3 9 8 0	4,120	(1,490)	2,630	-	2,630	-	-	2,630	-	-	2,630	-	-	-	-	-
3 9 9 0	3,000	(1,380)	1,620	4,927	(3,307)	4,927	-	(3,307)	4,927	-	(3,307)	4,927	4,927	-	-	-
4 0 0 0	11,988,124	1,225,268	13,213,392	9,270,939	3,942,453	9,270,939	-	3,942,453	9,270,939	-	3,942,453	9,270,939	9,270,939	-	-	-
4 1 0 0	11,642,527	1,161,531	12,804,058	8,832,643	3,971,415	8,832,643	-	3,971,415	8,832,643	-	3,971,415	8,832,643	8,832,643	-	-	-
4 1 1 0	-	17	17	17	-	17	-	-	17	-	-	17	17	-	-	-
4 1 2 0	395,000	6,400	401,400	313,728	87,672	313,728	-	87,672	313,728	-	87,672	313,728	313,728	-	-	-
4 1 3 0	585,365	5,906	591,271	422,441	168,830	422,441	-	168,830	422,441	-	168,830	422,441	422,441	-	-	-
4 1 4 0	1,321,330	251,210	1,572,740	1,142,991	429,749	1,142,991	-	429,749	1,142,991	-	429,749	1,142,991	1,142,991	-	-	-
4 1 5 0	9,333,883	896,099	10,229,982	6,947,591	3,282,391	6,947,591	-	3,282,391	6,947,591	-	3,282,391	6,947,591	6,947,591	-	-	-
4 1 6 0	6,749	1,899	8,648	5,875	2,773	5,875	-	2,773	5,875	-	2,773	5,875	5,875	-	-	-
4 2 0 0	572	323	895	111,842	(110,947)	111,842	-	(110,947)	111,842	-	(110,947)	111,842	111,842	-	-	-
4 2 1 0	572	323	895	111,842	(110,947)	111,842	-	(110,947)	111,842	-	(110,947)	111,842	111,842	-	-	-
4 3 0 0	-	-	-	1,029	(1,029)	1,029	-	(1,029)	1,029	-	(1,029)	1,029	1,029	-	-	-
4 3 1 0	-	-	-	1,029	(1,029)	1,029	-	(1,029)	1,029	-	(1,029)	1,029	1,029	-	-	-
4 4 0 0	27,500	7,350	34,850	80,024	(45,174)	80,024	-	(45,174)	80,024	-	(45,174)	80,024	80,024	-	-	-
4 4 1 0	-	1,194	1,194	50,439	(49,245)	50,439	-	(49,245)	50,439	-	(49,245)	50,439	50,439	-	-	-
4 4 2 0	-	528	528	4,935	(4,407)	4,935	-	(4,407)	4,935	-	(4,407)	4,935	4,935	-	-	-
4 4 5 0	27,500	(1,885)	25,615	10,494	15,121	10,494	-	15,121	10,494	-	15,121	10,494	10,494	-	-	-
4 4 7 0	-	3,363	3,363	3,363	-	3,363	-	-	3,363	-	-	3,363	3,363	-	-	-
4 4 8 0	-	4,150	4,150	10,793	(6,643)	10,793	-	(6,643)	10,793	-	(6,643)	10,793	10,793	-	-	-
4 5 0 0	317,525	50,159	367,684	236,181	131,503	236,181	-	131,503	236,181	-	131,503	236,181	236,181	-	-	-
4 5 1 0	56,767	63,150	119,917	105,605	14,312	105,605	-	14,312	105,605	-	14,312	105,605	105,605	-	-	-
4 5 2 0	260,758	(12,991)	247,767	130,576	117,191	130,576	-	117,191	130,576	-	117,191	130,576	130,576	-	-	-
4 6 0 0	-	5,000	5,000	8,315	(3,315)	8,315	-	(3,315)	8,315	-	(3,315)	8,315	8,315	-	-	-
4 6 1 0	-	-	-	3,315	(3,315)	3,315	-	(3,315)	3,315	-	(3,315)	3,315	3,315	-	-	-
4 6 4 0	-	5,000	5,000	5,000	-	5,000	-	-	5,000	-	-	5,000	5,000	-	-	-
4 8 0 0	-	905	905	905	-	905	-	-	905	-	-	905	905	-	-	-
4 8 1 0	-	905	905	905	-	905	-	-	905	-	-	905	905	-	-	-



MORELOS
PODER EJECUTIVO

GOBIERNO DEL ESTADO DE MORELOS
ESTADO DEL EJERCICIO DEL PRESUPUESTO DE EGRESOS POR PARTIDA GENERICA DEL GASTO
DEL 1° DE ENERO AL 30 DE SEPTIEMBRE DE 2013
(MILES DE PESOS)

CAPITULO DEL GASTO	EJERCICIO DEL PRESUPUESTO										C-E	F	G	F-G
	A	B	C	D	C-D	E	D-E	C-E	F	G				
5 0 0 0 Bienes muebles, inmuebles e intangibles	15,000	698	15,698	127,923	(112,225)	127,923	-	(112,225)	127,923	127,923	-	127,923	127,923	-
5 1 0 0 Mobiliario y equipo de administración	15,000	(9,606)	5,394	28,177	(22,783)	28,177	-	(22,783)	28,177	28,177	-	28,177	28,177	-
5 1 1 0 Muebles de oficina y estantería	15,000	(14,079)	921	813	108	813	-	108	813	813	-	813	813	-
5 1 3 0 Bienes artísticos, culturales y científicos	-	-	-	1,980	(1,980)	1,980	-	(1,980)	1,980	1,980	-	1,980	1,980	-
5 1 5 0 Equipo de computo y de tecnología de la información	-	4,325	4,325	25,215	(20,890)	25,215	-	(20,890)	25,215	25,215	-	25,215	25,215	-
5 1 9 0 Otros mobiliarios y equipos de administración	-	148	148	169	(21)	169	-	(21)	169	169	-	169	169	-
5 2 0 0 Mobiliario y equipo educacional y recreativo	-	24	24	1,834	(1,810)	1,834	-	(1,810)	1,834	1,834	-	1,834	1,834	-
5 2 1 0 Equipos y aparatos audiovisuales	-	-	-	92	(92)	92	-	(92)	92	92	-	92	92	-
5 2 3 0 Cámaras fotográficas y de vídeo.	-	24	24	1,721	(1,697)	1,721	-	(1,697)	1,721	1,721	-	1,721	1,721	-
5 2 9 0 Otro mobiliario y equipo educacional y recreativo	-	-	-	21	(21)	21	-	(21)	21	21	-	21	21	-
5 3 0 0 Equipo e Instrumental Médico y de Laboratorio	-	-	-	49,702	(49,702)	49,702	-	(49,702)	49,702	49,702	-	49,702	49,702	-
5 3 1 0 Equipo médico y de laboratorio	-	-	-	47,034	(47,034)	47,034	-	(47,034)	47,034	47,034	-	47,034	47,034	-
5 3 2 0 Instrumental médico y de laboratorio	-	-	-	2,668	(2,668)	2,668	-	(2,668)	2,668	2,668	-	2,668	2,668	-
5 4 0 0 Vehículos y equipo de transporte	-	2,248	2,248	18,275	(16,027)	18,275	-	(16,027)	18,275	18,275	-	18,275	18,275	-
5 4 1 0 Automóviles y camiones	-	2,248	2,248	18,275	(16,027)	18,275	-	(16,027)	18,275	18,275	-	18,275	18,275	-
5 5 0 0 Equipo de defensa y seguridad	-	-	-	2,187	(2,187)	2,187	-	(2,187)	2,187	2,187	-	2,187	2,187	-
5 5 1 0 Equipo de defensa y seguridad	-	-	-	2,187	(2,187)	2,187	-	(2,187)	2,187	2,187	-	2,187	2,187	-
5 6 0 0 Maquinaria, otros equipos y herramientas	-	300	300	10,579	(10,279)	10,579	-	(10,279)	10,579	10,579	-	10,579	10,579	-
5 6 2 0 Maquinaria y equipo industrial	-	9	9	6	3	6	-	3	6	6	-	6	6	-
5 6 4 0 Sistemas de aire acondicionado, calefacción y de refrigera	-	136	136	83	53	83	-	53	83	83	-	83	83	-
5 6 5 0 Equipo de comunicación y telecomunicación	-	155	155	9,439	(9,284)	9,439	-	(9,284)	9,439	9,439	-	9,439	9,439	-
5 6 6 0 Equipos de generación eléctrica, aparatos y accesorios elé	-	-	-	794	(794)	794	-	(794)	794	794	-	794	794	-
5 6 9 0 Otros equipos	-	-	-	257	(257)	257	-	(257)	257	257	-	257	257	-
5 8 0 0 Bienes inmuebles	-	7,700	7,700	(3,300)	11,000	(3,300)	-	11,000	(3,300)	(3,300)	-	(3,300)	(3,300)	-
5 8 1 0 Terrenos	-	7,700	7,700	(3,300)	11,000	(3,300)	-	11,000	(3,300)	(3,300)	-	(3,300)	(3,300)	-
5 9 0 0 Activos intangibles	-	32	32	20,469	(20,437)	20,469	-	(20,437)	20,469	20,469	-	20,469	20,469	-
5 9 1 0 Software	-	32	32	18,813	(18,781)	18,813	-	(18,781)	18,813	18,813	-	18,813	18,813	-
5 9 3 0 Marcas	-	-	-	3	(3)	3	-	(3)	3	3	-	3	3	-
5 9 7 0 Licencias informáticas e intelectuales	-	-	-	1,653	(1,653)	1,653	-	(1,653)	1,653	1,653	-	1,653	1,653	-
6 0 0 0 Inversión Pública	-	-	-	400,176	(400,176)	400,176	-	(400,176)	400,176	400,176	-	400,176	400,176	-
6 1 0 0 Obra pública en bienes de dominio público	-	-	-	76,620	(76,620)	76,620	-	(76,620)	76,620	76,620	-	76,620	76,620	-
6 1 2 0 Edificación no habitacional	-	-	-	8,787	(8,787)	8,787	-	(8,787)	8,787	8,787	-	8,787	8,787	-
6 1 3 0 Construcción de obras para el abastecimiento de agua, pei	-	-	-	14,303	(14,303)	14,303	-	(14,303)	14,303	14,303	-	14,303	14,303	-
6 1 4 0 División de terrenos y construcción de obras de urbanizaci	-	-	-	9,095	(9,095)	9,095	-	(9,095)	9,095	9,095	-	9,095	9,095	-
6 1 5 0 Construcción de vías de comunicación	-	-	-	30,579	(30,579)	30,579	-	(30,579)	30,579	30,579	-	30,579	30,579	-



GOBIERNO DEL ESTADO DE MORELOS
ESTADO DEL EJERCICIO DEL PRESUPUESTO DE EGRESOS POR PARTIDA GENERICA DEL GASTO
DEL 1° DE ENERO AL 30 DE SEPTIEMBRE DE 2013
(MILES DE PESOS)

CAPITULO DEL GASTO	EJERCICIO DEL PRESUPUESTO	PRESUPUESTO DE EGRESOS APROBADO				AMPLIACIONES / (REDUCCIONES)		PRESUPUESTO VIGENTE		COMPROMETIDO	PRESUPUESTO PARA COMPROMETER		DEVENGADO	COMPROMETIDO NO DEVENGADO		PRESUPUESTO SIN DEVENGAR	EJERCIDO	PAGADO	CUENTAS POR PAGAR (DEUDA)
		A	B	C	D	E	F	G	H	I	J	K	L	M	N	O	P	Q	R
6 1 6 0	Otras construcciones de ingeniería civil u obra pesada	-	-	-	12,750	-	-	12,750	-	-	-	12,750	-	-	-	(12,750)	12,750	-	-
6 1 7 0	Instalaciones y equipamiento en construcciones	-	-	-	1,106	-	-	1,106	-	-	-	1,106	-	-	-	(1,106)	1,106	1,106	-
6 2 0 0	Obra pública en bienes propios	-	-	-	213,400	-	-	213,400	-	-	-	213,400	-	-	-	(213,400)	213,400	213,400	-
6 2 1 0	Edificación habitacional	-	-	-	106,992	-	-	106,992	-	-	-	106,992	-	-	-	(106,992)	106,992	106,992	-
6 2 2 0	Edificación no habitacional	-	-	-	90,703	-	-	90,703	-	-	-	90,703	-	-	-	(90,703)	90,703	90,703	-
6 2 3 0	Construcción de obras para el abastecimiento de agua, pei	-	-	-	1,658	-	-	1,658	-	-	-	1,658	-	-	-	(1,658)	1,658	1,658	-
6 2 6 0	Otras construcciones de ingeniería civil u obra pesada	-	-	-	210	-	-	210	-	-	-	210	-	-	-	(210)	210	210	-
6 2 7 0	Instalaciones y equipamiento en construcciones	-	-	-	13,365	-	-	13,365	-	-	-	13,365	-	-	-	(13,365)	13,365	13,365	-
6 2 9 0	Trabajos de acabados en edificaciones y otros trab	-	-	-	472	-	-	472	-	-	-	472	-	-	-	(472)	472	472	-
6 3 0 0	Proyectos productivos y acciones de fomento	-	-	-	110,156	-	-	110,156	-	-	-	110,156	-	-	-	(110,156)	110,156	110,156	-
6 3 1 0	Estudios, formulación y evaluación de proyectos productiv	-	-	-	110,156	-	-	110,156	-	-	-	110,156	-	-	-	(110,156)	110,156	110,156	-
7 0 0 0	Inversiones financieras y otras provisiones	146,731	(73,440)	73,291	-	-	73,291	-	-	-	73,291	-	-	-	-	73,291	-	-	-
7 9 0 0	Provisiones para contingencias y otras erogaciones especí	146,731	(73,440)	73,291	-	-	73,291	-	-	-	73,291	-	-	-	-	73,291	-	-	-
7 9 1 0	Contingencias por fenómenos naturales	16,000	(7,334)	8,666	-	-	8,666	-	-	-	8,666	-	-	-	-	8,666	-	-	-
7 9 9 0	Otras erogaciones especiales	130,731	(66,106)	64,625	-	-	64,625	-	-	-	64,625	-	-	-	-	64,625	-	-	-
8 0 0 0	Participaciones y aportaciones	3,481,738	67,114	3,548,852	2,482,413	-	2,482,413	-	-	-	2,482,413	-	-	-	-	1,066,439	2,482,413	2,482,413	-
8 1 0 0	Participaciones	1,861,830	(19,297)	1,842,533	1,246,102	-	1,246,102	-	-	-	1,246,102	-	-	-	-	596,431	1,246,102	1,246,102	-
8 1 1 0	Fondo General de Participaciones	1,861,830	(19,297)	1,842,533	1,246,102	-	1,246,102	-	-	-	1,246,102	-	-	-	-	596,431	1,246,102	1,246,102	-
8 3 0 0	Aportaciones	1,619,908	2,819	1,622,727	986,788	-	986,788	-	-	-	986,788	-	-	-	-	635,939	986,788	986,788	-
8 3 2 0	Aportaciones de la federación a municipios	1,143,054	3	1,143,057	900,003	-	900,003	-	-	-	900,003	-	-	-	-	243,054	900,003	900,003	-
8 3 3 0	Aportaciones de las entidades federativas a los municipios	476,854	2,816	479,670	86,785	-	86,785	-	-	-	86,785	-	-	-	-	392,885	86,785	86,785	-
8 5 0 0	Convenios	-	83,592	83,592	249,523	-	249,523	-	-	-	(165,931)	-	-	-	-	(165,931)	249,523	249,523	-
8 5 1 0	Convenios de reasignación	-	83,292	83,292	241,535	-	241,535	-	-	-	(158,243)	-	-	-	-	(158,243)	241,535	241,535	-
8 5 3 0	Otros convenios	-	300	300	7,988	-	7,988	-	-	-	(7,688)	-	-	-	-	(7,688)	7,988	7,988	-
9 0 0 0	Deuda pública	375,557	-	375,557	198,696	-	198,696	-	-	-	176,861	-	-	-	-	176,861	198,696	198,696	-
9 1 0 0	Amortización de la deuda pública	127,486	-	127,486	95,615	-	95,615	-	-	-	31,871	-	-	-	-	31,871	95,615	95,615	-
9 1 1 0	Amortización de la deuda interna con instituciones de cré	127,486	-	127,486	95,615	-	95,615	-	-	-	31,871	-	-	-	-	31,871	95,615	95,615	-
9 2 0 0	Intereses de la deuda pública	134,992	-	134,992	101,624	-	101,624	-	-	-	33,368	-	-	-	-	33,368	101,624	101,624	-
9 2 1 0	Intereses de la deuda interna con Instituciones de crédito	134,992	-	134,992	101,624	-	101,624	-	-	-	33,368	-	-	-	-	33,368	101,624	101,624	-
9 4 0 0	Gastos de la deuda pública	113,079	-	113,079	1,457	-	1,457	-	-	-	111,622	-	-	-	-	111,622	1,457	1,457	-
9 4 1 0	Gastos de la deuda pública interna	113,079	-	113,079	1,457	-	1,457	-	-	-	111,622	-	-	-	-	111,622	1,457	1,457	-
	SUMAN LOS EGRESOS:	17,913,266	1,719,983	19,633,249	14,097,195	-	14,097,195	-	-	-	5,536,054	-	-	-	-	5,536,054	14,097,195	14,097,195	-



GOBIERNO DEL ESTADO DE MORELOS
ESTADO DEL EJERCICIO DEL PRESUPUESTO DE EGRESOS POR PARTIDA ESPECIFICA DEL GASTO
DEL 1 ° DE ENERO AL 30 DE SEPTIEMBRE DE 2013
(MILES DE PESOS)

CAPÍTULO DEL GASTO	EJERCICIO DEL PRESUPUESTO	PRESUPUESTO DE EGRESOS APROBADO										C-E	D-E	F	G	C-UENTAS POR PAGAR (DEUDA) F-G
		A	B	C	D	C-D	E	D-E	F	G	F-G					
1 0 0	0	1,502,842	161,646	1,664,488	952,848	711,640	952,848	-	711,640	952,848	-	952,848	952,848		952,848	
1 1 0	0	577,622	54,178	631,800	428,210	203,590	428,210	-	203,590	428,210	-	203,590	428,210	-	428,210	-
1 1 3	0	577,622	54,178	631,800	428,210	203,590	428,210	-	203,590	428,210	-	203,590	428,210	-	428,210	-
1 1 3	1	577,622	54,178	631,800	428,210	203,590	428,210	-	203,590	428,210	-	203,590	428,210	-	428,210	-
1 2 0	0	13,878	22,593	36,471	33,180	3,291	33,180	-	3,291	33,180	-	3,291	33,180	-	33,180	-
1 2 1	0	-	8,698	8,698	7,761	937	7,761	-	937	7,761	-	937	7,761	-	7,761	-
1 2 1	1	-	8,698	8,698	7,761	937	7,761	-	937	7,761	-	937	7,761	-	7,761	-
1 2 2	0	13,878	13,895	27,773	25,419	2,354	25,419	-	2,354	25,419	-	2,354	25,419	-	25,419	-
1 2 2	1	13,878	13,895	27,773	25,419	2,354	25,419	-	2,354	25,419	-	2,354	25,419	-	25,419	-
1 3 0	0	302,627	43,845	346,472	167,884	178,588	167,884	-	178,588	167,884	-	178,588	167,884	-	167,884	-
1 3 1	0	15,190	7,024	22,214	14,716	7,498	14,716	-	7,498	14,716	-	7,498	14,716	-	14,716	-
1 3 1	1	12,139	1,186	13,325	9,089	4,236	9,089	-	4,236	9,089	-	4,236	9,089	-	9,089	-
1 3 2	0	3,051	5,838	8,889	5,627	3,262	5,627	-	3,262	5,627	-	3,262	5,627	-	5,627	-
1 3 2	1	109,804	17,823	127,627	18,633	108,994	18,633	-	108,994	18,633	-	108,994	18,633	-	18,633	-
1 3 2	2	10,376	2,138	12,514	6,938	5,576	6,938	-	5,576	6,938	-	5,576	6,938	-	6,938	-
1 3 2	3	99,428	15,685	115,113	11,695	103,418	11,695	-	103,418	11,695	-	103,418	11,695	-	11,695	-
1 3 3	0	1,057	611	1,668	1,427	241	1,427	-	241	1,427	-	241	1,427	-	1,427	-
1 3 3	1	1,057	611	1,668	1,427	241	1,427	-	241	1,427	-	241	1,427	-	1,427	-
1 3 4	0	176,576	18,383	194,959	133,104	61,855	133,104	-	61,855	133,104	-	61,855	133,104	-	133,104	-
1 3 4	1	151,059	17,585	168,644	115,102	53,542	115,102	-	53,542	115,102	-	53,542	115,102	-	115,102	-
1 3 4	2	25,517	798	26,315	18,002	8,313	18,002	-	8,313	18,002	-	8,313	18,002	-	18,002	-
1 3 7	0	-	4	4	4	-	4	-	-	4	-	-	4	-	4	-
1 3 7	1	-	4	4	4	-	4	-	-	4	-	-	4	-	4	-
1 4 0	0	221,107	22,671	243,778	140,344	103,434	140,344	-	103,434	140,344	-	103,434	140,344	-	140,344	-
1 4 1	0	178,980	17,026	196,006	108,993	87,013	108,993	-	87,013	108,993	-	87,013	108,993	-	108,993	-
1 4 1	1	178,980	14,924	193,904	106,891	87,013	106,891	-	87,013	106,891	-	87,013	106,891	-	106,891	-
1 4 1	2	-	1,568	1,568	1,568	-	1,568	-	-	1,568	-	-	1,568	-	1,568	-
1 4 1	3	-	534	534	534	-	534	-	-	534	-	-	534	-	534	-
1 4 2	0	25,292	(492)	24,800	13,364	11,436	13,364	-	11,436	13,364	-	11,436	13,364	-	13,364	-
1 4 2	1	25,292	(492)	24,800	13,364	11,436	13,364	-	11,436	13,364	-	11,436	13,364	-	13,364	-
1 4 4	0	16,835	6,137	22,972	17,987	4,985	17,987	-	4,985	17,987	-	4,985	17,987	-	17,987	-
1 4 4	1	16,091	6,477	22,568	17,987	4,581	17,987	-	4,581	17,987	-	4,581	17,987	-	17,987	-
1 4 4	2	744	(340)	404	-	404	-	-	-	404	-	-	404	-	-	-
1 5 0	0	195,344	80,659	276,003	181,919	94,084	181,919	-	94,084	181,919	-	94,084	181,919	-	181,919	-
1 5 2	0	-	26,572	26,572	24,670	1,902	24,670	-	1,902	24,670	-	1,902	24,670	-	24,670	-
1 5 2	1	-	26,572	26,572	24,670	1,902	24,670	-	1,902	24,670	-	1,902	24,670	-	24,670	-
1 5 4	1	8,010	924	8,934	5,911	3,023	5,911	-	3,023	5,911	-	3,023	5,911	-	5,911	-
1 5 4	1	66	84	150	132	18	132	-	18	132	-	18	132	-	132	-
1 5 4	2	2,200	60	2,260	1,310	950	1,310	-	950	1,310	-	950	1,310	-	1,310	-
1 5 4	3	2,561	-	2,561	1,837	724	1,837	-	724	1,837	-	724	1,837	-	1,837	-



MORELOS
PODER EJECUTIVO

GOBIERNO DEL ESTADO DE MORELOS
ESTADO DEL EJERCICIO DEL PRESUPUESTO DE EGRESOS POR PARTIDA ESPECIFICA DEL GASTO
DEL 1° DE ENERO AL 30 DE SEPTIEMBRE DE 2013
(MILES DE PESOS)

CAPÍTULO DEL GASTO	EJERCICIO DEL PRESUPUESTO							C-E	D-E	F	G	F-G
	A	B	C	D	C-D	E	D-E					
1 5 4 4	3,101	780	3,881	2,632	1,249	2,632	-	1,249	2,632	2,632	-	-
1 5 4 5	82	-	82	-	82	-	-	82	-	-	-	2,632
1 5 9 0	187,334	53,163	240,497	151,338	89,159	151,338	-	89,159	151,338	151,338	-	-
1 5 9 1	147,854	46,451	194,305	117,972	76,333	117,972	-	76,333	117,972	117,972	-	-
1 5 9 2	3,585	527	4,112	3,040	1,072	3,040	-	1,072	3,040	3,040	-	-
1 5 9 3	8,224	623	8,847	6,304	2,543	6,304	-	2,543	6,304	6,304	-	-
1 5 9 4	9,479	2,811	12,290	9,453	2,837	9,453	-	2,837	9,453	9,453	-	-
1 5 9 5	5,197	430	5,627	4,036	1,591	4,036	-	1,591	4,036	4,036	-	-
1 5 9 6	110	-	110	-	110	-	-	110	-	-	-	-
1 5 9 7	12,885	2,321	15,206	10,533	4,673	10,533	-	4,673	10,533	10,533	-	-
1 6 0 0	190,264	(62,801)	127,463	-	127,463	-	-	127,463	-	-	-	-
1 6 1 0	190,264	(62,801)	127,463	-	127,463	-	-	127,463	-	-	-	-
1 6 1 1	70,264	(37,101)	33,163	-	33,163	-	-	33,163	-	-	-	-
1 6 1 2	62,000	(25,700)	36,300	-	36,300	-	-	36,300	-	-	-	-
1 6 1 3	10,000	-	10,000	-	10,000	-	-	10,000	-	-	-	-
1 6 1 4	48,000	-	48,000	-	48,000	-	-	48,000	-	-	-	-
1 7 0 0	2,000	501	2,501	1,311	1,190	1,311	-	1,190	1,311	1,311	-	-
1 7 1 0	2,000	501	2,501	1,311	1,190	1,311	-	1,190	1,311	1,311	-	-
1 7 1 1	2,000	(792)	1,208	18	1,190	18	-	1,190	18	18	-	-
1 7 1 2	-	1,293	1,293	1,293	-	-	-	-	1,293	1,293	-	-
2 0 0 0	211,158	16,414	227,572	249,676	(22,104)	249,676	-	(22,104)	249,676	249,676	-	-
2 1 0 0	25,192	2,356	27,548	127,611	(100,063)	127,611	-	(100,063)	127,611	127,611	-	-
2 1 1 0	9,772	1,233	11,005	6,349	4,656	6,349	-	4,656	6,349	6,349	-	-
2 1 1 1	9,772	1,233	11,005	6,349	4,656	6,349	-	4,656	6,349	6,349	-	-
2 1 2 0	1,221	(434)	787	140	647	140	-	647	140	140	-	-
2 1 2 1	1,221	(434)	787	140	647	140	-	647	140	140	-	-
2 1 3 0	14	(3)	11	-	11	-	-	11	-	-	-	-
2 1 3 1	14	(3)	11	-	11	-	-	11	-	-	-	-
2 1 4 0	9,456	497	9,953	5,382	4,571	5,382	-	4,571	5,382	5,382	-	-
2 1 4 1	9,456	497	9,953	5,382	4,571	5,382	-	4,571	5,382	5,382	-	-
2 1 5 0	463	56	519	5,279	(4,760)	5,279	-	(4,760)	5,279	5,279	-	-
2 1 5 1	463	56	519	5,279	(4,760)	5,279	-	(4,760)	5,279	5,279	-	-
2 1 6 0	3,708	984	4,692	2,599	2,093	2,599	-	2,093	2,599	2,599	-	-
2 1 6 1	3,708	984	4,692	2,599	2,093	2,599	-	2,093	2,599	2,599	-	-
2 1 7 0	383	198	581	112	469	112	-	469	112	112	-	-
2 1 7 1	383	198	581	112	469	112	-	469	112	112	-	-
2 1 8 0	175	(175)	-	107,750	(107,750)	-	-	(107,750)	107,750	107,750	-	-
2 1 8 1	175	(175)	-	107,750	(107,750)	-	-	(107,750)	107,750	107,750	-	-
2 2 0 0	97,615	3,907	101,522	64,948	36,574	64,948	-	36,574	64,948	64,948	-	-
2 2 1 0	97,127	3,868	100,995	64,837	36,158	64,837	-	36,158	64,837	64,837	-	-



MORELOS
PODER EJECUTIVO

GOBIERNO DEL ESTADO DE MORELOS
ESTADO DEL EJERCICIO DEL PRESUPUESTO DE EGRESOS POR PARTIDA ESPECIFICA DEL GASTO
DEL 1° DE ENERO AL 30 DE SEPTIEMBRE DE 2013
(MILES DE PESOS)

CAPÍTULO DEL GASTO	EJERCICIO DEL PRESUPUESTO										Cuentas por pagar (deuda)
	A	B	C	D	C-D	E	D-E	C-E	F	G	
	Presupuesto de Egresos Aprobado	Ampliaciones / (Reducciones)	Presupuesto Vigente	Comprometido	Presupuesto Disponible para Comprometer	Devengado	Comprometido no Devengado	Presupuesto sin Devengar	Ejercicio	Pagado	
2 2 1 1	5,790	261	6,051	3,653	2,398	3,653	-	2,398	3,653	3,653	-
2 2 1 2	91,337	3,607	94,944	61,184	33,760	61,184	-	33,760	61,184	61,184	-
2 2 2 0	163	13	176	34	142	34	-	142	34	34	-
2 2 2 1	163	13	176	34	142	34	-	142	34	34	-
2 2 3 0	325	26	351	77	274	77	-	274	77	77	-
2 2 3 1	325	26	351	77	274	77	-	274	77	77	-
2 3 0 0	12	191	203	142	61	142	-	61	142	142	-
2 3 1 0	-	4	4	3	1	3	-	1	3	3	-
2 3 1 1	-	4	4	3	1	3	-	1	3	3	-
2 3 3 0	-	1	1	-	1	-	-	1	-	-	-
2 3 3 1	-	1	1	-	1	-	-	1	-	-	-
2 3 4 0	-	53	53	-	53	-	-	53	-	-	-
2 3 4 1	-	53	53	-	53	-	-	53	-	-	-
2 3 5 0	-	106	106	106	-	106	-	-	106	106	-
2 3 5 1	-	106	106	106	-	106	-	-	106	106	-
2 3 7 0	12	(3)	9	2	7	2	-	7	2	2	-
2 3 7 1	12	(3)	9	2	7	2	-	7	2	2	-
2 3 8 0	-	29	29	30	-	30	-	(1)	30	30	-
2 3 8 1	-	29	29	30	-	30	-	(1)	30	30	-
2 3 9 0	-	1	1	1	-	1	-	-	1	1	-
2 3 9 1	-	1	1	1	-	1	-	-	1	1	-
2 4 0 0	2,982	5,055	8,037	13,585	(5,548)	13,585	-	(5,548)	13,585	13,585	-
2 4 1 0	107	54	161	231	(70)	231	-	(70)	231	231	-
2 4 1 1	107	54	161	231	(70)	231	-	(70)	231	231	-
2 4 2 0	79	(2)	77	6,653	(6,576)	6,653	-	(6,576)	6,653	6,653	-
2 4 2 1	79	(2)	77	6,653	(6,576)	6,653	-	(6,576)	6,653	6,653	-
2 4 3 0	60	8	68	4	64	4	-	64	4	4	-
2 4 3 1	60	8	68	4	64	4	-	64	4	4	-
2 4 4 0	90	54	144	68	76	68	-	76	68	68	-
2 4 4 1	90	54	144	68	76	68	-	76	68	68	-
2 4 5 0	53	11	64	21	43	21	-	43	21	21	-
2 4 5 1	53	11	64	21	43	21	-	43	21	21	-
2 4 6 0	1,158	3,020	4,178	3,837	341	3,837	-	341	3,837	3,837	-
2 4 6 1	1,108	2,963	4,071	3,781	290	3,781	-	290	3,781	3,781	-
2 4 6 2	50	57	107	56	51	56	-	51	56	56	-
2 4 7 0	373	235	608	521	87	521	-	87	521	521	-
2 4 7 1	373	235	608	521	87	521	-	87	521	521	-
2 4 8 0	610	807	1,417	1,122	295	1,122	-	295	1,122	1,122	-
2 4 8 1	610	807	1,417	1,122	295	1,122	-	295	1,122	1,122	-
2 4 9 0	452	868	1,320	1,128	192	1,128	-	192	1,128	1,128	-
2 4 9 1	452	868	1,320	1,128	192	1,128	-	192	1,128	1,128	-



MORELOS
PODER EJECUTIVO

GOBIERNO DEL ESTADO DE MORELOS
ESTADO DEL EJERCICIO DEL PRESUPUESTO DE EGRESOS POR PARTIDA ESPECIFICA DEL GASTO
DEL 1 ° DE ENERO AL 30 DE SEPTIEMBRE DE 2013
(MILES DE PESOS)

CAPITULO DEL GASTO	EJERCICIO DEL PRESUPUESTO	PRESUPUESTO DE EGRESOS APROBADO										C - E	F	G	Cuentas por pagar (DEUDA)
		A	B	C	D	C - D	E	D - E	C - E	F	G				
2 5 0 0	Productos químicos, farmacéuticos y de laboratorio	2,115	1,053	3,168	2,268	900	2,268	-	900	2,268	-	2,268	-	2,268	-
2 5 1 0	Productos químicos básicos	19	(8)	11	-	11	-	-	11	-	-	-	-	-	-
2 5 1 1	Productos químicos básicos	19	(8)	11	-	11	-	-	11	-	-	-	-	-	-
2 5 2 0	Fertilizantes, pesticidas y otros agroquímicos	285	(9)	276	14	262	14	-	262	14	-	14	14	14	-
2 5 2 1	Fertilizantes, pesticidas y otros agroquímicos	285	(9)	276	14	262	14	-	262	14	-	14	14	14	-
2 5 3 0	Medicinas y productos farmacéuticos	994	23	1,017	170	847	170	-	847	170	-	170	170	170	-
2 5 3 1	Medicinas y productos farmacéuticos	994	23	1,017	170	847	170	-	847	170	-	170	170	170	-
2 5 4 0	Materiales, accesorios y suministros médicos	549	(84)	465	140	325	140	-	325	140	-	140	140	140	-
2 5 4 1	Materiales, accesorios y suministros médicos	549	(84)	465	140	325	140	-	325	140	-	140	140	140	-
2 5 5 0	Materiales, accesorios y suministros de laboratorio	90	(45)	45	103	(58)	103	-	(58)	103	-	103	103	103	-
2 5 5 1	Materiales, accesorios y suministros de laboratorio	90	(45)	45	103	(58)	103	-	(58)	103	-	103	103	103	-
2 5 6 0	Fibras sintéticas, hules, plásticos y derivados	88	226	314	154	160	154	-	160	154	-	154	154	154	-
2 5 6 1	Fibras sintéticas, hules, plásticos y derivados	88	226	314	154	160	154	-	160	154	-	154	154	154	-
2 5 9 0	Otros productos químicos	90	950	1,040	1,687	(647)	1,687	-	(647)	1,687	-	1,687	1,687	1,687	-
2 5 9 1	Otros productos químicos	90	950	1,040	1,687	(647)	1,687	-	(647)	1,687	-	1,687	1,687	1,687	-
2 6 0 0	Combustibles, lubricantes y aditivos	70,156	662	70,818	36,151	34,667	36,151	-	34,667	36,151	-	36,151	36,151	36,151	-
2 6 1 0	Combustibles, lubricantes y aditivos	70,156	662	70,818	36,151	34,667	36,151	-	34,667	36,151	-	36,151	36,151	36,151	-
2 6 1 1	Combustibles	65,727	1,598	67,325	35,812	31,513	35,812	-	31,513	35,812	-	35,812	35,812	35,812	-
2 6 1 2	Lubricantes y aditivos	4,429	(936)	3,493	339	3,154	339	-	3,154	339	-	339	339	339	-
2 7 0 0	Vestuarios, blancos, prendas de protección y artículos deportivos	1,280	3,879	5,159	1,668	3,491	1,668	-	3,491	1,668	-	1,668	1,668	1,668	-
2 7 1 0	Vestuarios y uniformes	1,002	3,687	4,689	1,119	3,570	1,119	-	3,570	1,119	-	1,119	1,119	1,119	-
2 7 1 1	Vestuarios	125	143	268	249	19	249	-	19	249	-	249	249	249	-
2 7 1 2	Uniformes	877	3,544	4,421	870	3,551	870	-	3,551	870	-	870	870	870	-
2 7 2 0	Prendas de seguridad y protección personal	218	33	251	415	(164)	415	-	(164)	415	-	415	415	415	-
2 7 2 1	Prendas de seguridad y protección personal	218	33	251	415	(164)	415	-	(164)	415	-	415	415	415	-
2 7 3 0	Artículos deportivos	1	-	1	-	1	-	-	1	-	-	-	-	-	-
2 7 3 1	Artículos deportivos	1	-	1	-	1	-	-	1	-	-	-	-	-	-
2 7 4 0	Productos textiles	6	55	61	60	1	60	-	1	60	-	60	60	60	-
2 7 4 1	Productos textiles	6	55	61	60	1	60	-	1	60	-	60	60	60	-
2 7 5 0	Blancos y otros productos textiles, excepto prendas de vestir	53	104	157	74	83	74	-	83	74	-	74	74	74	-
2 7 5 1	Blancos y otros productos textiles, excepto prendas de vestir	53	104	157	74	83	74	-	83	74	-	74	74	74	-
2 8 0 0	Materiales y suministros para seguridad	-	-	-	363	(363)	363	-	(363)	363	-	363	363	363	-
2 8 3 0	Prendas de protección para seguridad pública y nacional	-	-	-	363	(363)	363	-	(363)	363	-	363	363	363	-
2 8 3 1	Prendas de protección para seguridad pública y nacional	-	-	-	363	(363)	363	-	(363)	363	-	363	363	363	-
2 9 0 0	Herramientas, refacciones y accesorios menores	11,806	(689)	11,117	2,940	8,177	2,940	-	8,177	2,940	-	2,940	2,940	2,940	-
2 9 1 0	Herramientas menores	656	(98)	558	146	412	146	-	412	146	-	146	146	146	-
2 9 1 1	Herramientas menores	656	(98)	558	146	412	146	-	412	146	-	146	146	146	-
2 9 2 0	Refacciones y accesorios menores de edificios	435	(48)	387	110	277	110	-	277	110	-	110	110	110	-
2 9 2 1	Refacciones y accesorios menores de edificios	435	(48)	387	110	277	110	-	277	110	-	110	110	110	-
2 9 3 0	Refacciones y accesorios menores de mobiliario y equipo de a	153	(4)	149	37	112	37	-	112	37	-	37	37	37	-



GOBIERNO DEL ESTADO DE MORELOS
ESTADO DEL EJERCICIO DEL PRESUPUESTO DE EGRESOS POR PARTIDA ESPECIFICA DEL GASTO
DEL 1° DE ENERO AL 30 DE SEPTIEMBRE DE 2013
(MILES DE PESOS)

CAPITULO DEL GASTO	EJERCICIO DEL PRESUPUESTO	PRESUPUESTO DE EGRESOS APROBADO										C-U-E	F	G	F-G	
		A	B	C	D	C-D	E	D-E	C-E	F	G					
2 9 3 0	Refacciones y accesorios menores de mobiliario y equipo c	153	(4)	149	37	112	-	37	112	-	37	-	37	37	-	-
2 9 4 0	Refacciones y accesorios menores de equipo de computo y te	617	94	711	210	501	-	210	501	-	210	-	210	210	-	-
2 9 4 1	Refacciones y accesorios menores de equipo de computo :	617	94	711	210	501	-	210	501	-	210	-	210	210	-	-
2 9 5 0	Refacciones y accesorios menores de equipo e instrumenta l r	23	-	23	-	23	-	-	23	-	-	-	-	-	-	-
2 9 5 1	Refacciones y accesorios menores de equipo e instrument	23	-	23	-	23	-	-	23	-	-	-	-	-	-	-
2 9 6 0	Refacciones y accesorios menores de equipo de transporte	9,904	(660)	9,244	2,419	6,825	-	2,419	6,825	-	2,419	-	2,419	2,419	-	-
2 9 6 1	Refacciones y accesorios menores de equipo de transporte	2,850	754	3,604	570	3,034	-	570	3,034	-	570	-	570	570	-	-
2 9 6 2	Llantas y camaras	7,054	(1,414)	5,640	1,849	3,791	-	1,849	3,791	-	1,849	-	1,849	1,849	-	-
2 9 7 0	Refacciones y accesorios menores de equipo de defensa y seg	-	21	21	4	17	-	4	17	-	4	-	4	4	-	-
2 9 7 1	Refacciones y accesorios menores de equipo de defensa y	-	21	21	4	17	-	4	17	-	4	-	4	4	-	-
2 9 8 0	Refacciones y accesorios menores de maquinaria y otros equi	3	-	3	-	3	-	-	3	-	-	-	3	-	-	-
2 9 8 1	Refacciones y accesorios menores de maquinaria y otros e	3	-	3	-	3	-	-	3	-	-	-	3	-	-	-
2 9 9 0	Refacciones y accesorios menores para bienes muebles	15	6	21	14	7	-	14	7	-	14	-	14	14	-	-
2 9 9 1	Refacciones y accesorios menores para bienes muebles	15	6	21	14	7	-	14	7	-	14	-	14	14	-	-
3 0 0 0	Servicios generales	192,116	322,283	514,399	414,524	99,875	-	414,524	99,875	-	414,524	-	414,524	414,524	-	-
3 1 0 0	Servicios básicos	56,236	1,830	58,066	46,398	11,668	-	46,398	11,668	-	46,398	-	46,398	46,398	-	-
3 1 1 0	Energía eléctrica	26,852	1,054	27,906	15,973	11,933	-	15,973	11,933	-	15,973	-	15,973	15,973	-	-
3 1 1 1	Energía Eléctrica	26,852	1,054	27,906	15,973	11,933	-	15,973	11,933	-	15,973	-	15,973	15,973	-	-
3 1 2 0	Gas	-	2	2	2	-	-	2	-	-	2	-	2	2	-	-
3 1 2 1	Gas	-	2	2	2	-	-	2	-	-	2	-	2	2	-	-
3 1 3 0	Agua	3,468	126	3,594	1,908	1,686	-	1,908	1,686	-	1,908	-	1,908	1,908	-	-
3 1 3 1	Agua	3,468	126	3,594	1,908	1,686	-	1,908	1,686	-	1,908	-	1,908	1,908	-	-
3 1 4 0	Telefonía tradicional	17,293	982	18,275	10,399	7,876	-	10,399	7,876	-	10,399	-	10,399	10,399	-	-
3 1 4 1	Telefonía tradicional	17,293	982	18,275	10,399	7,876	-	10,399	7,876	-	10,399	-	10,399	10,399	-	-
3 1 5 0	Telefonía celular	6,501	(1,289)	5,212	2,450	2,762	-	2,450	2,762	-	2,450	-	2,450	2,450	-	-
3 1 5 1	Telefonía celular	6,501	(1,289)	5,212	2,450	2,762	-	2,450	2,762	-	2,450	-	2,450	2,450	-	-
3 1 6 0	Servicios de telecomunicaciones y satélites	223	(42)	181	12	169	-	12	169	-	12	-	12	12	-	-
3 1 6 1	Servicios de telecomunicaciones y satélites	223	(42)	181	12	169	-	12	169	-	12	-	12	12	-	-
3 1 7 0	Servicios de acceso de internet, redes y procesamiento de inf	1,361	1,011	2,372	15,512	(13,140)	-	15,512	(13,140)	-	15,512	-	15,512	15,512	-	-
3 1 7 1	Servicios de acceso de internet, redes y procesamiento de	1,361	1,011	2,372	15,512	(13,140)	-	15,512	(13,140)	-	15,512	-	15,512	15,512	-	-
3 1 8 0	Servicios postales y telegráficos	514	(1)	513	141	372	-	141	372	-	141	-	141	141	-	-
3 1 8 1	Servicio postal	514	(1)	513	141	372	-	141	372	-	141	-	141	141	-	-
3 1 9 0	Servicios integrales y otros servicios	24	(13)	11	1	10	-	1	10	-	1	-	1	1	-	-
3 1 9 1	Servicios integrales y otros servicios	24	(13)	11	1	10	-	1	10	-	1	-	1	1	-	-
3 2 0 0	Servicios de arrendamiento	24,369	6,451	30,820	37,000	(6,180)	-	37,000	(6,180)	-	37,000	-	37,000	37,000	-	-
3 2 1 0	Arrendamientos de terrenos	250	-	250	-	250	-	-	250	-	-	-	-	-	-	-
3 2 1 1	Arrendamientos de terrenos	250	-	250	-	250	-	-	250	-	-	-	-	-	-	-
3 2 2 0	Arrendamiento de edificios	17,215	1,080	18,295	23,618	(5,323)	-	23,618	(5,323)	-	23,618	-	23,618	23,618	-	-
3 2 2 1	Arrendamiento de edificios	17,215	1,080	18,295	23,618	(5,323)	-	23,618	(5,323)	-	23,618	-	23,618	23,618	-	-
3 2 3 0	Arrendamiento de mobiliario y equipo de administración, edu	6,624	(608)	6,016	2,893	3,123	-	2,893	3,123	-	2,893	-	2,893	2,893	-	-
3 2 3 1	Arrendamiento de mobiliario y equipo de administración,	6,624	(608)	6,016	2,893	3,123	-	2,893	3,123	-	2,893	-	2,893	2,893	-	-

GOBIERNO DEL ESTADO DE MORELOS
ESTADO DEL EJERCICIO DEL PRESUPUESTO DE EGRESOS POR PARTIDA ESPECIFICA DEL GASTO
DEL 1° DE ENERO AL 30 DE SEPTIEMBRE DE 2013
(MILES DE PESOS)

CAPITULO DEL GASTO	EJERCICIO DEL PRESUPUESTO	PRESUPUESTO DE EGRESOS APROBADO	AMPLIACIONES / (REDUCCIONES)	PRESUPUESTO VIGENTE	COMPROMETIDO	PRESUPUESTO DISPONIBLE PARA COMPROMETER	DEVENGADO	COMPROMETIDO NO DEVENGADO	PRESUPUESTO SIN DEVENGAR	EJERCIDO	PAGADO	Cuentas por Pagar (Deuda)
3 2 5 0	Arrendamiento de equipo de transporte	-	4,162	4,162	9,392	(5,230)	9,392	-	(5,230)	9,392	9,392	-
3 2 5 1	Arrendamiento de equipo de transporte	-	4,162	4,162	9,392	(5,230)	9,392	-	(5,230)	9,392	9,392	-
3 2 6 0	Arrendamiento de maquinaria, otros equipos y herramientas	44	(20)	24	299	(275)	299	-	(275)	299	299	-
3 2 6 1	Arrendamiento de maquinaria, otros equipos y herramientas	44	(20)	24	299	(275)	299	-	(275)	299	299	-
3 2 7 0	Arrendamiento de activos intangibles	6	177	183	168	15	168	-	15	168	168	-
3 2 7 1	Arrendamiento de activos intangibles	6	177	183	168	15	168	-	15	168	168	-
3 2 9 0	Otros arrendamientos	230	1,660	1,890	630	1,260	630	-	1,260	630	630	-
3 2 9 1	Otros arrendamientos	230	1,660	1,890	630	1,260	630	-	1,260	630	630	-
3 3 0 0	Servicios profesionales, científicos, técnicos y otros servicios	26,132	60,484	86,616	75,560	11,056	75,560	-	11,056	75,560	75,560	-
3 3 1 0	Servicios legales, de contabilidad, auditoría y relacionados	1,693	10,405	12,098	11,114	984	11,114	-	984	11,114	11,114	-
3 3 1 1	Servicios legales, de contabilidad, auditoría y relacionados	1,693	10,405	12,098	11,114	984	11,114	-	984	11,114	11,114	-
3 3 2 0	Servicios de diseño, arquitectura, ingeniería y actividades relacionadas	280	856	1,136	3,922	(2,786)	3,922	-	(2,786)	3,922	3,922	-
3 3 2 1	Servicios de diseño, arquitectura, ingeniería y actividades relacionadas	280	856	1,136	3,922	(2,786)	3,922	-	(2,786)	3,922	3,922	-
3 3 3 0	Servicios de consultoría administrativa, procesos, técnica y otros	-	8,925	8,925	12,935	(4,010)	12,935	-	(4,010)	12,935	12,935	-
3 3 3 1	Servicios de consultoría administrativa, procesos, técnica y otros	-	8,925	8,925	12,935	(4,010)	12,935	-	(4,010)	12,935	12,935	-
3 3 4 0	Servicios de capacitación	3,439	789	4,228	3,158	1,070	3,158	-	1,070	3,158	3,158	-
3 3 4 1	Servicios de capacitación	3,439	789	4,228	3,158	1,070	3,158	-	1,070	3,158	3,158	-
3 3 5 0	Servicios de investigación científica y desarrollo	150	521	671	520	151	520	-	151	520	520	-
3 3 5 1	Servicios de investigación científica y desarrollo	150	521	671	520	151	520	-	151	520	520	-
3 3 6 0	Servicios de apoyo administrativo, traducción, fotocopiado e otros	14,156	1,845	16,001	6,586	9,415	6,586	-	9,415	6,586	6,586	-
3 3 6 1	Servicios de apoyo administrativo, traducción, fotocopiado e otros	14,156	1,845	16,001	6,586	9,415	6,586	-	9,415	6,586	6,586	-
3 3 6 2	Servicios de apoyo administrativo	114	81	195	61	134	61	-	134	61	61	-
3 3 6 3	Servicios de impresión de formatos oficiales	3,421	396	3,817	676	3,141	676	-	3,141	676	676	-
3 3 6 4	Servicios de impresión y elaboración de material informático	7,412	(38)	7,374	4,148	3,226	4,148	-	3,226	4,148	4,148	-
3 3 7 0	Servicios de protección y seguridad	-	25,255	25,255	6,432	18,823	6,432	-	18,823	6,432	6,432	-
3 3 7 1	Servicios de protección y seguridad	-	25,255	25,255	6,432	18,823	6,432	-	18,823	6,432	6,432	-
3 3 8 0	Servicio de vigilancia	6,292	1,172	7,464	4,025	3,439	4,025	-	3,439	4,025	4,025	-
3 3 8 1	Servicio de vigilancia	6,292	1,172	7,464	4,025	3,439	4,025	-	3,439	4,025	4,025	-
3 3 9 0	Servicios profesionales, científicos y técnicos integrales	122	10,716	10,838	26,868	(16,030)	26,868	-	(16,030)	26,868	26,868	-
3 3 9 1	Servicios profesionales, científicos y técnicos integrales	122	10,716	10,838	26,868	(16,030)	26,868	-	(16,030)	26,868	26,868	-
3 4 0 0	Servicios financieros, bancarios y comerciales	11,143	11,302	22,445	17,252	5,193	17,252	-	5,193	17,252	17,252	-
3 4 1 0	Servicios financieros y bancarios	26	11,151	11,177	14,936	(3,759)	14,936	-	(3,759)	14,936	14,936	-
3 4 1 1	Servicios financieros y bancarios	26	11,151	11,177	14,936	(3,759)	14,936	-	(3,759)	14,936	14,936	-
3 4 2 0	Servicios de cobranza, investigación crediticia y similar	-	136	136	-	136	-	-	136	-	-	-
3 4 2 1	Servicios de cobranza, investigación crediticia y similar	-	136	136	-	136	-	-	136	-	-	-
3 4 3 0	Servicios de recaudación, traslado y custodia de valores	-	1,085	1,085	1,014	71	1,014	-	71	1,014	1,014	-
3 4 3 1	Servicios de recaudación, traslado y custodia de valores	-	1,085	1,085	1,014	71	1,014	-	71	1,014	1,014	-
3 4 4 0	Seguros de responsabilidad patrimonial y fianzas	79	68	147	72	75	72	-	75	72	72	-
3 4 4 1	Seguros de responsabilidad patrimonial y fianzas	79	68	147	72	75	72	-	75	72	72	-
3 4 5 0	Seguro de bienes patrimoniales	10,824	(1,815)	9,009	978	8,031	978	-	8,031	978	978	-
3 4 5 1	Seguro de bienes patrimoniales	10,824	(1,815)	9,009	978	8,031	978	-	8,031	978	978	-
3 4 6 0	Almacenaje, envase y embalaje	3	-	3	-	3	-	-	-	-	-	-



GOBIERNO DEL ESTADO DE MORELOS
ESTADO DEL EJERCICIO DEL PRESUPUESTO DE EGRESOS POR PARTIDA ESPECIFICA DEL GASTO
DEL 1° DE ENERO AL 30 DE SEPTIEMBRE DE 2013
(MILES DE PESOS)

CAPÍTULO DEL GASTO	EJERCICIO DEL PRESUPUESTO									CUENTAS POR PAGAR (DEUDA)	
	A	B	C	D	C-D	E	D-E	C-E	F		G
	PRESUPUESTO DE EGRESOS APROBADO	AMPLIACIONES / (REDUCCIONES)	PRESUPUESTO VIGENTE	COMPROMETIDO	PRESUPUESTO DISPONIBLE PARA COMPROMETER	DEVENGADO	COMPROMETIDO NO DEVENGADO	PRESUPUESTO SIN DEVENGAR	EJERCIDO	PAGADO	F-G
3 4 6 1	3	-	3	-	3	-	-	-	-	-	-
3 4 7 0	205	319	524	169	355	169	-	355	169	169	-
3 4 7 1	205	319	524	169	355	169	-	355	169	169	-
3 4 8 0	-	357	357	82	275	82	-	275	82	82	-
3 4 8 1	-	357	357	82	275	82	-	275	82	82	-
3 4 9 0	6	1	7	1	6	1	-	6	1	1	-
3 4 9 1	6	1	7	1	6	1	-	6	1	1	-
3 5 0 0	49,977	1,213	51,190	15,891	35,299	15,891	-	35,299	15,891	15,891	-
3 5 1 0	2,911	6,440	9,351	7,221	2,130	7,221	-	2,130	7,221	7,221	-
3 5 1 1	2,911	6,440	9,351	7,221	2,130	7,221	-	2,130	7,221	7,221	-
3 5 2 0	1,453	113	1,566	554	1,012	554	-	1,012	554	554	-
3 5 2 1	1,453	113	1,566	554	1,012	554	-	1,012	554	554	-
3 5 3 0	732	(49)	683	221	462	221	-	462	221	221	-
3 5 3 1	732	(49)	683	221	462	221	-	462	221	221	-
3 5 4 0	96	(51)	45	-	45	-	-	45	-	-	-
3 5 4 1	96	(51)	45	-	45	-	-	45	-	-	-
3 5 5 0	33,751	(4,247)	29,504	4,122	25,382	4,122	-	25,382	4,122	4,122	-
3 5 5 1	33,751	(4,247)	29,504	4,122	25,382	4,122	-	25,382	4,122	4,122	-
3 5 6 0	3,463	(2,094)	1,369	-	1,369	-	-	1,369	-	-	-
3 5 6 1	3,463	(2,094)	1,369	-	1,369	-	-	1,369	-	-	-
3 5 7 0	5,393	1,082	6,475	2,962	3,513	2,962	-	3,513	2,962	2,962	-
3 5 7 1	5,393	1,082	6,475	2,962	3,513	2,962	-	3,513	2,962	2,962	-
3 5 8 0	931	95	1,026	416	610	416	-	610	416	416	-
3 5 8 1	931	95	1,026	416	610	416	-	610	416	416	-
3 5 9 0	1,247	(76)	1,171	395	776	395	-	776	395	395	-
3 5 9 1	1,247	(76)	1,171	395	776	395	-	776	395	395	-
3 6 0 0	706	216,740	217,446	186,443	31,003	186,443	-	31,003	186,443	186,443	-
3 6 1 0	469	166,830	167,299	140,264	27,035	140,264	-	27,035	140,264	140,264	-
3 6 1 1	469	166,830	167,299	140,264	27,035	140,264	-	27,035	140,264	140,264	-
3 6 2 0	-	142	142	103	39	103	-	39	103	103	-
3 6 2 1	-	142	142	103	39	103	-	39	103	103	-
3 6 3 0	105	44,234	44,339	41,240	3,099	41,240	-	3,099	41,240	41,240	-
3 6 3 1	105	7,975	8,080	5,004	3,076	5,004	-	3,076	5,004	5,004	-
3 6 3 2	-	36,259	36,259	36,236	23	36,236	-	23	36,236	36,236	-
3 6 4 0	30	202	232	76	156	76	-	156	76	76	-
3 6 4 1	30	202	232	76	156	76	-	156	76	76	-
3 6 5 0	6	450	456	450	6	450	-	6	450	450	-
3 6 5 1	6	450	456	450	6	450	-	6	450	450	-
3 6 6 0	12	4,884	4,896	4,296	600	4,296	-	600	4,296	4,296	-
3 6 6 1	12	4,884	4,896	4,296	600	4,296	-	600	4,296	4,296	-
3 6 9 0	84	(2)	82	14	68	14	-	68	14	14	-
3 6 9 1	84	(2)	82	14	68	14	-	68	14	14	-



GOBIERNO DEL ESTADO DE MORELOS
ESTADO DEL EJERCICIO DEL PRESUPUESTO DE EGRESOS POR PARTIDA ESPECIFICA DEL GASTO
DEL 1° DE ENERO AL 30 DE SEPTIEMBRE DE 2013
(MILES DE PESOS)

CAPITULO DEL GASTO	EJERCICIO DEL PRESUPUESTO	PRESUPUESTO DE EGRESOS POR PARTIDA ESPECIFICA DEL GASTO										
		A	B	C	D	C-D	E	D-E	C-E	F	G	F-G
		PRESUPUESTO DE EGRESOS APROBADO	AMPLIACIONES / (REDUCCIONES)	PRESUPUESTO VIGENTE	COMPROMETIDO	PRESUPUESTO DISPONIBLE PARA COMPROMETER	DEVENGADO	COMPROMETIDO NO DEVENGADO	PRESUPUESTO SIN DEVENGAR	EJERCIDO	PAGADO	CUENTAS POR PAGAR (DEUDA)
3 7 0 0	Servicios de traslado y viáticos	11,390	1,736	13,126	5,705	7,421	5,705	-	7,421	5,705	5,705	-
3 7 1 0	Pasajes aereos	427	267	694	395	299	395	-	299	395	395	-
3 7 1 1	Pasajes aereos	427	267	694	395	299	395	-	299	395	395	-
3 7 2 0	Pasajes terrestres	1,163	477	1,640	814	826	814	-	826	814	814	-
3 7 2 1	Pasajes terrestres	1,163	477	1,640	814	826	814	-	826	814	814	-
3 7 5 0	Viáticos en el país	6,874	(167)	6,707	2,477	4,230	2,477	-	4,230	2,477	2,477	-
3 7 5 1	Viáticos dentro del estado	2,409	(307)	2,102	572	1,530	572	-	1,530	572	572	-
3 7 5 2	Viáticos fuera del estado	4,465	140	4,605	1,905	2,700	1,905	-	2,700	1,905	1,905	-
3 7 6 0	Viáticos en el extranjero	618	(378)	240	131	109	131	-	109	131	131	-
3 7 6 1	Viáticos en el extranjero	618	(378)	240	131	109	131	-	109	131	131	-
3 7 8 0	Servicios integrales de traslado y viáticos	-	1	1	1	-	1	-	-	1	1	-
3 7 8 1	Servicios integrales de traslado y viáticos	-	1	1	1	-	1	-	-	1	1	-
3 7 9 0	Otros servicios de traslado y hospedaje	2,308	1,536	3,844	1,887	1,957	1,887	-	1,957	1,887	1,887	-
3 7 9 1	Otros servicios de traslado y hospedaje	2,308	1,536	3,844	1,887	1,957	1,887	-	1,957	1,887	1,887	-
3 8 0 0	Servicios oficiales	3,011	19,595	22,606	19,010	3,596	19,010	-	3,596	19,010	19,010	-
3 8 1 0	Gastos de ceremonial	358	10,268	10,626	10,358	268	10,358	-	268	10,358	10,358	-
3 8 1 1	Gastos de ceremonial	358	10,268	10,626	10,358	268	10,358	-	268	10,358	10,358	-
3 8 2 0	Gastos de orden social y cultural	123	3,938	4,061	3,203	858	3,203	-	858	3,203	3,203	-
3 8 2 1	Gastos de orden social y cultural	123	3,938	4,061	3,203	858	3,203	-	858	3,203	3,203	-
3 8 3 0	Congresos y convenciones	1,196	2,305	3,501	1,915	1,586	1,915	-	1,586	1,915	1,915	-
3 8 3 1	Congresos y convenciones	1,196	2,305	3,501	1,915	1,586	1,915	-	1,586	1,915	1,915	-
3 8 4 0	Exposiciones	32	-	32	14	18	14	-	18	14	14	-
3 8 4 1	Exposiciones	32	-	32	14	18	14	-	18	14	14	-
3 8 5 0	Gastos de representación	1,302	3,084	4,386	3,520	866	3,520	-	866	3,520	3,520	-
3 8 5 1	Gastos de representación	1,302	3,084	4,386	3,520	866	3,520	-	866	3,520	3,520	-
3 9 0 0	Otros servicios generales	9,152	2,932	12,084	11,265	819	11,265	-	819	11,265	11,265	-
3 9 1 0	Servicios funerarios y de cementerios	90	-	90	-	90	-	-	90	-	-	-
3 9 1 1	Servicios funerarios y de cementerios	90	-	90	-	90	-	-	90	-	-	-
3 9 2 0	Impuestos y derechos	1,774	(255)	1,519	336	1,183	336	-	1,183	336	336	-
3 9 2 1	Impuestos y derechos	1,774	(255)	1,519	336	1,183	336	-	1,183	336	336	-
3 9 3 0	Impuestos y derechos de importación	-	12	12	12	-	12	-	-	12	12	-
3 9 3 1	Impuestos y derechos de importación	-	12	12	12	-	12	-	-	12	12	-
3 9 4 0	Sentencias y resoluciones por autoridad competente	24	7	31	-	31	-	-	31	-	-	-
3 9 4 1	Sentencias y resoluciones por autoridad competente	24	7	31	-	31	-	-	31	-	-	-
3 9 5 0	Penas, multas, accesos y actualizaciones	52	5,882	5,934	5,902	32	5,902	-	32	5,902	5,902	-
3 9 5 1	Penas, multas, accesos y actualizaciones	52	4,910	4,962	4,930	32	4,930	-	32	4,930	4,930	-
3 9 5 2	Por saldos a favor de participaciones	-	972	972	972	-	972	-	-	972	972	-
3 9 6 0	Otros gastos por responsabilidades	92	156	248	88	160	88	-	160	88	88	-
3 9 6 1	Otros gastos por responsabilidades	92	156	248	88	160	88	-	160	88	88	-
3 9 8 0	Impuestos sobre nóminas y otros que derivan de la relación la	4,120	(1,490)	2,630	-	2,630	-	-	2,630	-	-	-
3 9 8 1	Impuestos sobre nóminas y otros que derivan de la relación la	4,120	(1,490)	2,630	-	2,630	-	-	2,630	-	-	-

GOBIERNO DEL ESTADO DE MORELOS
ESTADO DEL EJERCICIO DEL PRESUPUESTO DE EGRESOS POR PARTIDA ESPECIFICA DEL GASTO
DEL 1° DE ENERO AL 30 DE SEPTIEMBRE DE 2013
(MILES DE PESOS)

CAPITULO DEL GASTO	EJERCICIO DEL PRESUPUESTO							COMPROMETIDO NO DEVENGADO	PRESUPUESTO SIN DEVENGAR	EJERCIDO	PAGADO	CUENTAS POR PAGAR (DEUDA)
	A	B	C	D	C-D	E	D-E					
3 9 9 0	3,000	(1,380)	1,620	4,927	(3,307)	4,927	-	(3,307)	4,927	4,927	4,927	-
3 9 9 1	3,000	(1,380)	1,620	924	696	924	-	696	924	924	924	-
3 9 9 2	-	-	-	4,003	(4,003)	-	-	(4,003)	4,003	4,003	4,003	-
4 0 0 0	11,988,124	1,225,268	13,213,392	9,270,939	3,942,453	9,270,939	-	3,942,453	9,270,939	9,270,939	9,270,939	-
4 1 0 0	11,642,527	1,161,531	12,804,058	8,832,643	3,971,415	8,832,643	-	3,971,415	8,832,643	8,832,643	8,832,643	-
4 1 1 0	-	17	17	17	-	17	-	-	17	17	17	-
4 1 1 3	-	17	17	17	-	17	-	-	17	17	17	-
4 1 2 0	395,000	6,400	401,400	313,728	87,672	313,728	-	87,672	313,728	313,728	313,728	-
4 1 2 1	395,000	6,400	401,400	313,728	87,672	313,728	-	87,672	313,728	313,728	313,728	-
4 1 3 0	585,365	5,906	591,271	422,441	168,830	422,441	-	168,830	422,441	422,441	422,441	-
4 1 3 1	454,059	-	454,059	340,544	113,515	340,544	-	113,515	340,544	340,544	340,544	-
4 1 3 2	10,252	2,431	12,683	9,012	3,671	9,012	-	3,671	9,012	9,012	9,012	-
4 1 3 3	13,686	559	14,245	9,304	4,941	9,304	-	4,941	9,304	9,304	9,304	-
4 1 3 4	38,892	2,916	41,808	12,224	29,584	12,224	-	29,584	12,224	12,224	12,224	-
4 1 3 5	68,476	-	68,476	51,357	17,119	51,357	-	17,119	51,357	51,357	51,357	-
4 1 4 0	1,321,530	251,210	1,572,740	1,142,991	429,749	1,142,991	-	429,749	1,142,991	1,142,991	1,142,991	-
4 1 4 1	95,996	4,803	100,799	72,484	28,315	72,484	-	28,315	72,484	72,484	72,484	-
4 1 4 2	14,500	-	14,500	8,976	5,524	8,976	-	5,524	8,976	8,976	8,976	-
4 1 4 3	10,700	-	10,700	7,186	3,514	7,186	-	3,514	7,186	7,186	7,186	-
4 1 4 4	16,250	-	16,250	10,579	5,671	10,579	-	5,671	10,579	10,579	10,579	-
4 1 4 5	1,184,084	246,407	1,430,491	1,043,766	386,725	1,043,766	-	386,725	1,043,766	1,043,766	1,043,766	-
4 1 5 0	9,333,883	896,099	10,229,982	6,947,591	3,282,391	6,947,591	-	3,282,391	6,947,591	6,947,591	6,947,591	-
4 1 5 1	5,000	1,496	6,496	2,857	3,639	2,857	-	3,639	2,857	2,857	2,857	-
4 1 5 2	495	-	495	289	206	289	-	206	289	289	289	-
4 1 5 3	6,185	23	6,208	3,859	2,349	3,859	-	2,349	3,859	3,859	3,859	-
4 1 5 4	2,093	77	2,170	1,675	495	1,675	-	495	1,675	1,675	1,675	-
4 1 5 5	7,535	834	8,369	6,188	2,181	6,188	-	2,181	6,188	6,188	6,188	-
4 1 5 6	26,087	268	26,355	18,450	7,905	18,450	-	7,905	18,450	18,450	18,450	-
4 1 5 7	9,250	1,427	10,677	7,654	3,023	7,654	-	3,023	7,654	7,654	7,654	-
4 1 5 8	1,850	18	1,868	469	1,399	469	-	1,399	469	469	469	-
4 1 5 9	3,000	-	3,000	66	2,934	66	-	2,934	66	66	66	-
4 1 5 10	4,092	-	4,092	3,820	272	3,820	-	272	3,820	3,820	3,820	-
4 1 5 11	1,136	-	1,136	-	1,136	-	-	1,136	-	-	-	-
4 1 5 12	5,000	102	5,102	3,165	1,937	3,165	-	1,937	3,165	3,165	3,165	-
4 1 5 13	3,000	3,495	6,495	5,793	702	5,793	-	702	5,793	5,793	5,793	-
4 1 5 14	36,076	-	36,076	-	36,076	-	-	36,076	-	-	-	-
4 1 5 15	3,550	(2,023)	1,527	-	1,527	-	-	1,527	-	-	-	-
4 1 5 16	3,000	-	3,000	-	3,000	-	-	3,000	-	-	-	-
4 1 5 17	3,000	-	3,000	2,245	755	2,245	-	755	2,245	2,245	2,245	-
4 1 5 18	170,000	3,523	173,523	115,189	58,334	115,189	-	58,334	115,189	115,189	115,189	-
4 1 5 19	1,374,267	208,471	1,582,738	1,106,083	476,655	1,106,083	-	476,655	1,106,083	1,106,083	1,106,083	-
4 1 5 20	1,096,137	27,343	1,123,480	506,881	616,599	506,881	-	616,599	506,881	506,881	506,881	-

GOBIERNO DEL ESTADO DE MORELOS
ESTADO DEL EJERCICIO DEL PRESUPUESTO DE EGRESOS POR PARTIDA ESPECIFICA DEL GASTO
DEL 1° DE ENERO AL 30 DE SEPTIEMBRE DE 2013
(MILES DE PESOS)

CAPITULO DEL GASTO	EJERCICIO DEL PRESUPUESTO										Cuentas por pagar (deuda)
	A	B	C	D	C-D	E	D-E	C-E	F	G	
	Presupuesto de Egresos Aprobado	Ampliaciones / (Reducciones)	Presupuesto Vigente	Comprometido	Presupuesto disponible para comprometer	Devengado	Comprometido no devengado	Presupuesto sin devengar	Ejercicio	Pagado	
4 1 5 21	3,500	-	3,500	-	3,500	-	-	3,500	-	-	-
4 1 5 22	222,115	27,680	249,795	189,661	60,134	189,661	-	60,134	189,661	189,661	-
4 1 5 23	57,000	8,145	65,145	42,371	22,774	42,371	-	22,774	42,371	42,371	-
4 1 5 24	8,863	5,613	14,476	11,169	3,307	11,169	-	3,307	11,169	11,169	-
4 1 5 25	67,138	8,468	75,606	55,759	19,847	55,759	-	19,847	55,759	55,759	-
4 1 5 26	2,800	-	2,800	1,969	831	1,969	-	831	1,969	1,969	-
4 1 5 27	44,496	6,752	51,248	40,026	11,222	40,026	-	11,222	40,026	40,026	-
4 1 5 28	64,701	16,694	81,395	62,883	18,512	62,883	-	18,512	62,883	62,883	-
4 1 5 29	27,001	197	27,198	16,282	10,916	16,282	-	10,916	16,282	16,282	-
4 1 5 30	44,380	8,033	52,413	33,195	19,218	33,195	-	19,218	33,195	33,195	-
4 1 5 31	5,522,458	512,957	6,035,415	4,531,217	1,504,198	4,531,217	-	1,504,198	4,531,217	4,531,217	-
4 1 5 32	3,925	-	3,925	2,154	1,771	2,154	-	1,771	2,154	2,154	-
4 1 5 33	10,500	473	10,973	7,496	3,477	7,496	-	3,477	7,496	7,496	-
4 1 5 34	1,500	3,262	4,762	4,324	438	4,324	-	438	4,324	4,324	-
4 1 5 35	698	(524)	174	-	174	-	-	-	-	-	-
4 1 5 36	20,976	-	20,976	5,519	15,457	5,519	-	15,457	5,519	5,519	-
4 1 5 37	5,000	1,274	6,274	4,519	1,755	4,519	-	1,755	4,519	4,519	-
4 1 5 38	-	6,111	6,111	6,111	-	6,111	-	-	6,111	6,111	-
4 1 5 39	1,750	(1,252)	498	-	498	-	-	498	-	-	-
4 1 5 40	17,480	6,113	23,593	18,945	4,648	18,945	-	4,648	18,945	18,945	-
4 1 5 41	7,270	67	7,337	5,004	2,333	5,004	-	2,333	5,004	5,004	-
4 1 5 42	9,097	1,358	10,455	7,131	3,324	7,131	-	3,324	7,131	7,131	-
4 1 5 43	27,893	11,632	39,525	25,149	14,376	25,149	-	14,376	25,149	25,149	-
4 1 5 44	39,000	(29,250)	9,750	-	9,750	-	-	9,750	-	-	-
4 1 5 45	2,923	189	3,112	2,130	982	2,130	-	982	2,130	2,130	-
4 1 5 46	15,401	2,045	17,446	13,166	4,280	13,166	-	4,280	13,166	13,166	-
4 1 5 47	11,000	74	11,074	6,968	4,106	6,968	-	4,106	6,968	6,968	-
4 1 5 48	30,000	1,188	31,188	24,276	6,912	24,276	-	6,912	24,276	24,276	-
4 1 5 49	60,000	-	60,000	-	60,000	-	-	60,000	-	-	-
4 1 5 50	-	11,692	11,692	9,871	1,821	9,871	-	1,821	9,871	9,871	-
4 1 5 51	-	753	753	653	100	653	-	100	653	653	-
4 1 5 52	-	27,293	27,293	17,988	9,305	17,988	-	9,305	17,988	17,988	-
4 1 5 53	-	4,604	4,604	2,741	1,863	2,741	-	1,863	2,741	2,741	-
4 1 5 54	-	7,242	25,690	9,482	16,208	9,482	-	16,208	9,482	9,482	-
4 1 5 491	108	2	110	57	53	57	-	53	57	57	-
4 1 5 492	1,761	294	2,055	1,137	918	1,137	-	918	1,137	1,137	-
4 1 5 493	1,100	275	1,375	1,100	275	1,100	-	275	1,100	1,100	-
4 1 5 494	345	-	345	93	252	93	-	252	93	93	-
4 1 5 495	2,047	-	2,047	-	2,047	-	-	2,047	-	-	-
4 1 5 496	1,456	1,591	3,047	1,796	1,251	1,796	-	1,251	1,796	1,796	-
4 1 5 499	219,000	8,648	227,648	566	218,434	566	-	218,434	566	566	-
4 1 5 500	6,749	1,899	8,648	5,875	2,773	5,875	-	2,773	5,875	5,875	-
4 1 6 0	6,749	1,899	8,648	5,875	2,773	5,875	-	2,773	5,875	5,875	-
4 1 6 2	-	-	-	-	-	-	-	-	-	-	-



GOBIERNO DEL ESTADO DE MORELOS

**ESTADO DEL EJERCICIO DEL PRESUPUESTO DE EGRESOS POR PARTIDA ESPECIFICA DEL GASTO
DEL 1° DE ENERO AL 30 DE SEPTIEMBRE DE 2013
(MILES DE PESOS)**

CAPITULO DEL GASTO	EJERCICIO DEL PRESUPUESTO	PRESUPUESTO DE EGRESOS APROBADO		AMPLIACIONES / (REDUCCIONES)	PRESUPUESTO VIGENTE	COMPROMETIDO	PRESUPUESTO DISPONIBLE PARA COMPROMETER		DEVENGADO	COMPROMETIDO NO DEVENGADO	PRESUPUESTO SIN DEVENGAR	EJERCIDO	PAGADO	CUENTAS POR PAGAR (DEUDA)
		A	B				C	D						
4 2 0 0	Transferencias al resto del sector público	572	323	895	111,842	(110,947)	111,842	(110,947)	111,842	-	(110,947)	111,842	111,842	-
4 2 1 0	Transferencias otorgadas a entidades paraestatales no empresariales	572	323	895	111,842	(110,947)	111,842	(110,947)	111,842	-	(110,947)	111,842	111,842	-
4 2 1 1	Transferencias otorgadas a organismos descentralizados	572	143	715	476	239	476	239	476	-	239	476	476	-
4 2 1 2	Transferencias otorgadas a organismos descentralizados no financieros	-	180	180	180	-	180	-	180	-	-	180	180	-
4 2 1 6	Transferencias otorgadas a organismos descentralizados no financieros	-	-	-	111,186	(111,186)	111,186	(111,186)	111,186	-	(111,186)	111,186	111,186	-
4 3 0 0	Subsidios y Subvenciones	-	-	-	1,029	(1,029)	1,029	(1,029)	1,029	-	(1,029)	1,029	1,029	-
4 3 1 0	Subsidios a la producción	-	-	-	1,029	(1,029)	1,029	(1,029)	1,029	-	(1,029)	1,029	1,029	-
4 3 1 1	Subsidios a la producción	-	-	-	1,029	(1,029)	1,029	(1,029)	1,029	-	(1,029)	1,029	1,029	-
4 4 0 0	Ayudas sociales	27,500	7,350	34,850	80,024	(45,174)	80,024	(45,174)	80,024	-	(45,174)	80,024	80,024	-
4 4 1 0	Ayudas sociales a personas	-	1,194	1,194	50,439	(49,245)	50,439	(49,245)	50,439	-	(49,245)	50,439	50,439	-
4 4 1 1	Ayudas a las personas	-	1,194	1,194	50,439	(49,245)	50,439	(49,245)	50,439	-	(49,245)	50,439	50,439	-
4 4 2 0	Becas y otras ayudas para programas de capacitación	-	528	528	4,935	(4,407)	4,935	(4,407)	4,935	-	(4,407)	4,935	4,935	-
4 4 2 1	Becas y otras ayudas para programas de capacitación	-	528	528	4,935	(4,407)	4,935	(4,407)	4,935	-	(4,407)	4,935	4,935	-
4 4 5 0	Ayudas sociales a instituciones sin fines de lucro	27,500	(1,885)	25,615	10,494	15,121	10,494	15,121	10,494	-	15,121	10,494	10,494	-
4 4 5 1	Ayudas sociales a instituciones sin fines de lucro	2,000	250	2,250	-	2,250	-	2,250	-	-	2,250	-	-	-
4 4 5 2	Fondo de vivienda extrabajadores Ingenio Emiliano Zapata	3,000	750	3,750	2,978	772	2,978	772	2,978	-	772	2,978	2,978	-
4 4 5 3	Programa exobreros Ingenio Emiliano Zapata	2,500	628	3,128	2,436	692	2,436	692	2,436	-	692	2,436	2,436	-
4 4 5 4	Aportaciones sociales y ayudas económicas	20,000	(4,972)	15,028	3,621	11,407	3,621	11,407	3,621	-	11,407	3,621	3,621	-
4 4 5 5	Fundación VBE, A. C.	-	350	350	350	-	350	-	350	-	-	350	350	-
4 4 5 6	Secretariado Técnico al Servicio de los Gobiernos Estatales	-	897	897	897	-	897	-	897	-	-	897	897	-
4 4 5 7	Federación revolucionaria de obreros y campesinos	-	50	50	50	-	50	-	50	-	-	50	50	-
4 4 5 8	Centro Educativo Comunitario Integral Don Bosco A.C.	-	50	50	50	-	50	-	50	-	-	50	50	-
4 4 5 9	Banda de música de Tlayacapan Morelos, A. C.	-	112	112	112	-	112	-	112	-	-	112	112	-
4 4 7 0	Ayudas sociales a entidades de interés público	-	3,363	3,363	3,363	-	3,363	-	3,363	-	-	3,363	3,363	-
4 4 7 1	Prerrogativas a partidos políticos	-	3,363	3,363	3,363	-	3,363	-	3,363	-	-	3,363	3,363	-
4 4 8 0	Ayudas por desastres naturales y otros siniestros	-	4,150	4,150	10,793	(6,643)	10,793	(6,643)	10,793	-	(6,643)	10,793	10,793	-
4 4 8 1	Ayuda para desastres naturales	-	4,150	4,150	10,793	(6,643)	10,793	(6,643)	10,793	-	(6,643)	10,793	10,793	-
4 5 0 0	Pensiones y Jubilaciones	317,525	50,159	367,684	236,181	131,503	236,181	131,503	236,181	-	131,503	236,181	236,181	-
4 5 1 0	Pensiones	56,767	63,150	119,917	105,605	14,312	105,605	14,312	105,605	-	14,312	105,605	105,605	-
4 5 1 1	Pensiones del poder ejecutivo	56,242	63,150	119,392	105,329	14,063	105,329	14,063	105,329	-	14,063	105,329	105,329	-
4 5 1 2	Tatás, nanaas, veteranos y viudas de la revolución	525	-	525	276	249	276	249	276	-	249	276	276	-
4 5 2 0	Jubilaciones	260,758	(12,991)	247,767	130,576	117,191	130,576	117,191	130,576	-	117,191	130,576	130,576	-
4 5 2 1	Jubilaciones del poder ejecutivo	260,758	(12,991)	247,767	130,576	117,191	130,576	117,191	130,576	-	117,191	130,576	130,576	-
4 6 0 0	Transferencias a Fideicomisos, Mandatos y Otros Análogos	-	5,000	5,000	8,315	(3,315)	8,315	(3,315)	8,315	-	(3,315)	8,315	8,315	-
4 6 1 0	Transferencias a fideicomisos del Poder Ejecutivo	-	-	-	3,315	(3,315)	3,315	(3,315)	3,315	-	(3,315)	3,315	3,315	-
4 6 1 1	Transferencias a fideicomisos del Poder Ejecutivo	-	-	-	3,315	(3,315)	3,315	(3,315)	3,315	-	(3,315)	3,315	3,315	-
4 6 4 0	Transferencias a fideicomisos públicos de entidades Paraestatales	-	5,000	5,000	5,000	-	5,000	-	5,000	-	-	5,000	5,000	-
4 6 4 1	Transferencias a fideicomisos públicos de entidades Paraestatales	-	5,000	5,000	5,000	-	5,000	-	5,000	-	-	5,000	5,000	-
4 8 0 0	Donativos	-	905	905	905	-	905	-	905	-	-	905	905	-



GOBIERNO DEL ESTADO DE MORELOS
ESTADO DEL EJERCICIO DEL PRESUPUESTO DE EGRESOS POR PARTIDA ESPECIFICA DEL GASTO
DEL 1 ° DE ENERO AL 30 DE SEPTIEMBRE DE 2013
(MILES DE PESOS)

CAPITULO DEL GASTO	EJERCICIO DEL PRESUPUESTO	PRESUPUESTO DE EGRESOS APROBADO										COMPROMETIDO NO DEVENGADO	PRESUPUESTO SIN DEVENGAR	EJERCIDO	PAGADO	Cuentas por pagar (deuda)	
		A	B	C	D	C-D	E	D-E	C-E	F	G						F-G
4 8 1 0	Donativos a instituciones sin fines de lucro	-	905	905	905	-	905	-	905	-	905	-	-	905	905	-	-
4 8 1 1	Donativos a instituciones sin fines de lucro	-	905	905	905	-	905	-	905	-	905	-	-	905	905	-	-
5 0 0 0	Bienes muebles, inmuebles e intangibles	15,000	698	15,698	127,923	(112,225)	127,923	(112,225)	127,923	(112,225)	127,923	-	(112,225)	127,923	127,923	-	-
5 1 0 0	Mobiliario y equipo de administración	15,000	(9,606)	5,394	28,177	(22,783)	28,177	(22,783)	28,177	-	28,177	-	(22,783)	28,177	28,177	-	-
5 1 1 0	Muebles de oficina y estantería	15,000	(14,079)	921	813	108	813	108	813	-	813	-	108	813	813	-	-
5 1 1 1	Muebles de oficina y estantería	15,000	(14,079)	921	813	108	813	108	813	-	813	-	108	813	813	-	-
5 1 3 0	Bienes artísticos, culturales y científicos	-	-	-	1,980	(1,980)	1,980	-	1,980	-	1,980	-	(1,980)	1,980	1,980	-	-
5 1 3 1	Bienes artísticos, culturales y científicos	-	-	-	1,980	(1,980)	1,980	-	1,980	-	1,980	-	(1,980)	1,980	1,980	-	-
5 1 5 0	Equipo de computo y de tecnología de la información	-	4,325	4,325	25,215	(20,890)	25,215	-	25,215	-	25,215	-	(20,890)	25,215	25,215	-	-
5 1 5 1	Equipo de computo y de tecnología de la información	-	4,325	4,325	25,215	(20,890)	25,215	-	25,215	-	25,215	-	(20,890)	25,215	25,215	-	-
5 1 9 0	Otros mobiliarios y equipos de administración	-	148	148	169	(21)	169	-	169	-	169	-	(21)	169	169	-	-
5 1 9 1	Otros mobiliarios y equipos de administración	-	148	148	169	(21)	169	-	169	-	169	-	(21)	169	169	-	-
5 2 0 0	Mobiliario y equipo educacional y recreativo	-	24	24	1,834	(1,810)	1,834	-	1,834	-	1,834	-	(1,810)	1,834	1,834	-	-
5 2 1 0	Equipos y aparatos audiovisuales	-	-	-	92	(92)	92	-	92	-	92	-	(92)	92	92	-	-
5 2 1 1	Equipos y aparatos audiovisuales	-	-	-	92	(92)	92	-	92	-	92	-	(92)	92	92	-	-
5 2 3 0	Cámaras fotográficas y de video.-	-	24	24	1,721	(1,697)	1,721	-	1,721	-	1,721	-	(1,697)	1,721	1,721	-	-
5 2 3 1	Cámaras fotográficas y de video.-	-	24	24	1,721	(1,697)	1,721	-	1,721	-	1,721	-	(1,697)	1,721	1,721	-	-
5 2 9 0	Otro mobiliario y equipo educacional y recreativo	-	-	-	21	(21)	21	-	21	-	21	-	(21)	21	21	-	-
5 2 9 1	Otro mobiliario y equipo educacional y recreativo	-	-	-	21	(21)	21	-	21	-	21	-	(21)	21	21	-	-
5 3 0 0	Equipo e Instrumental Médico y de Laboratorio	-	-	-	49,702	(49,702)	49,702	-	49,702	-	49,702	-	(49,702)	49,702	49,702	-	-
5 3 1 0	Equipo médico y de laboratorio	-	-	-	47,034	(47,034)	47,034	-	47,034	-	47,034	-	(47,034)	47,034	47,034	-	-
5 3 1 1	Equipo médico y de laboratorio	-	-	-	47,034	(47,034)	47,034	-	47,034	-	47,034	-	(47,034)	47,034	47,034	-	-
5 3 2 0	Instrumental médico y de laboratorio	-	-	-	2,668	(2,668)	2,668	-	2,668	-	2,668	-	(2,668)	2,668	2,668	-	-
5 3 2 1	Instrumental médico y de laboratorio	-	-	-	2,668	(2,668)	2,668	-	2,668	-	2,668	-	(2,668)	2,668	2,668	-	-
5 4 0 0	Vehículos y equipo de transporte	-	2,248	2,248	18,275	(16,027)	18,275	-	18,275	-	18,275	-	(16,027)	18,275	18,275	-	-
5 4 1 0	Automóviles y camiones	-	2,248	2,248	18,275	(16,027)	18,275	-	18,275	-	18,275	-	(16,027)	18,275	18,275	-	-
5 4 1 1	Automóviles y camiones de transporte de personas	-	2,248	2,248	18,275	(16,027)	18,275	-	18,275	-	18,275	-	(16,027)	18,275	18,275	-	-
5 5 0 0	Equipo de defensa y seguridad	-	-	-	2,187	(2,187)	2,187	-	2,187	-	2,187	-	(2,187)	2,187	2,187	-	-
5 5 1 0	Equipo de defensa y seguridad	-	-	-	2,187	(2,187)	2,187	-	2,187	-	2,187	-	(2,187)	2,187	2,187	-	-
5 5 1 1	Equipo de defensa y seguridad	-	-	-	2,187	(2,187)	2,187	-	2,187	-	2,187	-	(2,187)	2,187	2,187	-	-
5 6 0 0	Maquinaria, otros equipos y herramientas	-	300	300	10,579	(10,279)	10,579	-	10,579	-	10,579	-	(10,279)	10,579	10,579	-	-
5 6 2 0	Maquinaria y equipo industrial	-	9	9	6	3	6	-	6	-	6	-	3	6	6	-	-
5 6 2 1	Maquinaria y equipo industrial	-	9	9	6	3	6	-	6	-	6	-	3	6	6	-	-
5 6 4 0	Sistemas de aire acondicionado, calefacción y de refrigeración	-	136	136	83	53	83	-	83	-	83	-	53	83	83	-	-
5 6 4 1	Sistemas de aire acondicionado, calefacción y de refrigeración	-	136	136	83	53	83	-	83	-	83	-	53	83	83	-	-
5 6 5 0	Equipo de comunicación y telecomunicación	-	155	155	9,439	(9,284)	9,439	-	9,439	-	9,439	-	(9,284)	9,439	9,439	-	-
5 6 5 1	Equipo de comunicación y telecomunicación	-	155	155	9,439	(9,284)	9,439	-	9,439	-	9,439	-	(9,284)	9,439	9,439	-	-

GOBIERNO DEL ESTADO DE MORELOS
ESTADO DEL EJERCICIO DEL PRESUPUESTO DE EGRESOS POR PARTIDA ESPECIFICA DEL GASTO
DEL 1 ° DE ENERO AL 30 DE SEPTIEMBRE DE 2013
(MILES DE PESOS)

CAPITULO DEL GASTO	EJERCICIO DEL PRESUPUESTO	PRESUPUESTO DE EGRESOS APROBADO								PRESUPUESTO SIN DEVENGAR	COMPROMETIDO NO DEVENGADO	DEVENGADO	COMPROMETIDO DEVENGADO	Cuentas por pagar (deuda)
		A	B	C	D	C - D	E	D - E	C - E					
5 6 6 0	Equipos de generación eléctrica, aparatos y accesorios electr	-	-	-	794	(794)	794	-	(794)	794	-	794	-	794
5 6 6 1	Equipos de generación eléctrica, aparatos y accesorios el	-	-	-	794	(794)	794	-	(794)	794	-	794	-	794
5 6 9 0	Otros equipos	-	-	-	257	(257)	257	-	(257)	257	-	257	-	257
5 6 9 1	Otros equipos	-	-	-	257	(257)	257	-	(257)	257	-	257	-	257
5 8 0 0	Bienes inmuebles	-	7,700	7,700	(3,300)	11,000	7,700	-	11,000	(3,300)	-	11,000	(3,300)	(3,300)
5 8 1 0	Terrenos	-	7,700	7,700	(3,300)	11,000	7,700	-	11,000	(3,300)	-	11,000	(3,300)	(3,300)
5 8 1 1	Terrenos	-	7,700	7,700	(3,300)	11,000	7,700	-	11,000	(3,300)	-	11,000	(3,300)	(3,300)
5 9 0 0	Activos intangibles	-	32	32	20,469	(20,437)	32	-	(20,437)	20,469	-	20,469	20,469	20,469
5 9 1 0	Software	-	32	32	18,813	(18,781)	32	-	(18,781)	18,813	-	18,813	18,813	18,813
5 9 1 1	Software	-	32	32	18,813	(18,781)	32	-	(18,781)	18,813	-	18,813	18,813	18,813
5 9 3 0	Marcas	-	-	-	3	(3)	-	-	(3)	3	-	3	3	3
5 9 3 1	Marcas	-	-	-	3	(3)	-	-	(3)	3	-	3	3	3
5 9 7 0	Licencias informáticas e intelectuales	-	-	-	1,653	(1,653)	-	-	(1,653)	1,653	-	1,653	1,653	1,653
5 9 7 1	Licencias informáticas e intelectuales	-	-	-	1,653	(1,653)	-	-	(1,653)	1,653	-	1,653	1,653	1,653
6 0 0 0	Inversión Pública	-	-	-	400,176	(400,176)	-	-	(400,176)	400,176	-	400,176	400,176	400,176
6 1 0 0	Obra pública en bienes de dominio público	-	-	-	76,620	(76,620)	-	-	(76,620)	76,620	-	76,620	76,620	76,620
6 1 2 0	Edificación no habitacional	-	-	-	8,787	(8,787)	-	-	(8,787)	8,787	-	8,787	8,787	8,787
6 1 2 1	Estudios de pre-inversión y preparación de proyecto	-	-	-	37	(37)	-	-	(37)	37	-	37	37	37
6 1 2 2	Edificación no habitacional nueva	-	-	-	6,691	(6,691)	-	-	(6,691)	6,691	-	6,691	6,691	6,691
6 1 2 3	Ampliación de edificación no habitacional	-	-	-	1,460	(1,460)	-	-	(1,460)	1,460	-	1,460	1,460	1,460
6 1 2 4	Remodelación de edificación no habitacional	-	-	-	367	(367)	-	-	(367)	367	-	367	367	367
6 1 2 5	Mantenimiento y/o reparación de edificación no habitac	-	-	-	217	(217)	-	-	(217)	217	-	217	217	217
6 1 2 6	Gastos de dirección y supervisión de edificación no habita	-	-	-	15	(15)	-	-	(15)	15	-	15	15	15
6 1 3 0	Construcción de obras para el abastecimiento de agua, petrol	-	-	-	14,303	(14,303)	-	-	(14,303)	14,303	-	14,303	14,303	14,303
6 1 3 1	Estudios de pre-inversión y preparación de proyectos de c	-	-	-	2,346	(2,346)	-	-	(2,346)	2,346	-	2,346	2,346	2,346
6 1 3 2	Construcción nueva de obras para el abastecimiento de aq	-	-	-	1,938	(1,938)	-	-	(1,938)	1,938	-	1,938	1,938	1,938
6 1 3 3	Ampliación de obras para el abastecimiento de agua	-	-	-	3,648	(3,648)	-	-	(3,648)	3,648	-	3,648	3,648	3,648
6 1 3 5	Mantenimiento y/o reparación de obras para el abastecim	-	-	-	6,371	(6,371)	-	-	(6,371)	6,371	-	6,371	6,371	6,371
6 1 4 0	División de terrenos y construcción de obras de urbanización	-	-	-	9,095	(9,095)	-	-	(9,095)	9,095	-	9,095	9,095	9,095
6 1 4 1	Estudios de pre-inversión y preparación para la división y	-	-	-	158	(158)	-	-	(158)	158	-	158	158	158
6 1 4 2	Construcción nueva de obras de urbanización	-	-	-	4,650	(4,650)	-	-	(4,650)	4,650	-	4,650	4,650	4,650
6 1 4 4	Remodelación de obras de urbanización	-	-	-	4,287	(4,287)	-	-	(4,287)	4,287	-	4,287	4,287	4,287
6 1 5 0	Construcción de vías de comunicación	-	-	-	30,579	(30,579)	-	-	(30,579)	30,579	-	30,579	30,579	30,579
6 1 5 1	Estudios de pre-inversión y preparación de proyectos de l	-	-	-	5,650	(5,650)	-	-	(5,650)	5,650	-	5,650	5,650	5,650
6 1 5 2	Construcción de vías de comunicación nuevas	-	-	-	13,601	(13,601)	-	-	(13,601)	13,601	-	13,601	13,601	13,601
6 1 5 3	Ampliación de vías de comunicación	-	-	-	3,211	(3,211)	-	-	(3,211)	3,211	-	3,211	3,211	3,211
6 1 5 4	Remodelación de vías de comunicación	-	-	-	8,117	(8,117)	-	-	(8,117)	8,117	-	8,117	8,117	8,117
6 1 6 0	Otras construcciones de ingeniería civil u obra pesada	-	-	-	12,750	(12,750)	-	-	(12,750)	12,750	-	12,750	12,750	12,750
6 1 6 1	Estudios de pre-inversión y preparación de proyectos de c	-	-	-	192	(192)	-	-	(192)	192	-	192	192	192



GOBIERNO DEL ESTADO DE MORELOS
ESTADO DEL EJERCICIO DEL PRESUPUESTO DE EGRESOS POR PARTIDA ESPECIFICA DEL GASTO
DEL 1 ° DE ENERO AL 30 DE SEPTIEMBRE DE 2013
(MILES DE PESOS)

CAPITULO DEL GASTO	EJERCICIO DEL PRESUPUESTO	PRESUPUESTO DE EGRESOS APROBADO							DEVENGADO	COMPROMETIDO NO DEVENGADO	PRESUPUESTO SIN DEVENGAR	EJERCIDO	PAGADO	CUENTAS POR PAGAR (DEUDA)
		A	B	C	D	C - D	E	D - E						
6 1 6 2	Otras construcciones nuevas de ingeniería civil u obra pes	-	-	-	12,558	(12,558)	12,558	-	12,558	(12,558)	12,558	-	12,558	-
6 1 7 0	Instalaciones y equipamiento en construcciones	-	-	-	1,106	(1,106)	1,106	-	1,106	(1,106)	1,106	-	1,106	-
6 1 7 2	Instalaciones y equipamiento en construcciones nuevas	-	-	-	1,106	(1,106)	1,106	-	1,106	(1,106)	1,106	-	1,106	-
6 2 0 0	Obra pública en bienes propios	-	-	-	213,400	(213,400)	213,400	-	213,400	(213,400)	213,400	-	213,400	-
6 2 1 0	Edificación habitacional	-	-	-	106,992	(106,992)	106,992	-	106,992	(106,992)	106,992	-	106,992	-
6 2 1 2	Construcción de nuevas edificaciones habitacionale	-	-	-	106,992	(106,992)	106,992	-	106,992	(106,992)	106,992	-	106,992	-
6 2 2 0	Edificación no habitacional	-	-	-	90,703	(90,703)	90,703	-	90,703	(90,703)	90,703	-	90,703	-
6 2 2 1	Estudios de pre-inversión y preparación de proyectos de e	-	-	-	1,690	(1,690)	1,690	-	1,690	(1,690)	1,690	-	1,690	-
6 2 2 2	Edificación no habitacional nueva	-	-	-	36,435	(36,435)	36,435	-	36,435	(36,435)	36,435	-	36,435	-
6 2 2 3	Ampliación de edificación no habitacional	-	-	-	28,308	(28,308)	28,308	-	28,308	(28,308)	28,308	-	28,308	-
6 2 2 4	Remodelación de edificación no habitacional	-	-	-	20,111	(20,111)	20,111	-	20,111	(20,111)	20,111	-	20,111	-
6 2 2 5	Mantenimiento y/o reparación de edificación no habitac	-	-	-	4,054	(4,054)	4,054	-	4,054	(4,054)	4,054	-	4,054	-
6 2 2 6	Gastos de dirección y supervisión de edificación no habita	-	-	-	105	(105)	105	-	105	(105)	105	-	105	-
6 2 3 0	Construcción de obras para el abastecimiento de agua, petróli	-	-	-	1,658	(1,658)	1,658	-	1,658	(1,658)	1,658	-	1,658	-
6 2 3 2	Construcción nueva de obras para el abastecimiento de ac	-	-	-	1,658	(1,658)	1,658	-	1,658	(1,658)	1,658	-	1,658	-
6 2 6 0	Otras construcciones de ingeniería civil u obra pesada	-	-	-	210	(210)	210	-	210	(210)	210	-	210	-
6 2 6 2	Otras construcciones de ingeniería civil u obra pesada	-	-	-	142	(142)	142	-	142	(142)	142	-	142	-
6 2 6 3	Ampliación de otras construcciones de ingeniería	-	-	-	68	(68)	68	-	68	(68)	68	-	68	-
6 2 7 0	Instalaciones y equipamiento en construcciones	-	-	-	13,365	(13,365)	13,365	-	13,365	(13,365)	13,365	-	13,365	-
6 2 7 5	Instalaciones y equipamiento en mantenimiento y/o	-	-	-	419	(419)	419	-	419	(419)	419	-	419	-
6 2 7 6	Gastos de dirección y supervisión de instalaciones y equip	-	-	-	12,946	(12,946)	12,946	-	12,946	(12,946)	12,946	-	12,946	-
6 2 9 0	Trabajos de acabados en edificaciones y otros trab	-	-	-	472	(472)	472	-	472	(472)	472	-	472	-
6 2 9 5	Trabajos de acabados en edificaciones y otros trab	-	-	-	472	(472)	472	-	472	(472)	472	-	472	-
6 3 0 0	Proyectos productivos y acciones de fomento	-	-	-	110,156	(110,156)	110,156	-	110,156	(110,156)	110,156	-	110,156	-
6 3 1 0	Estudios, formulación y evaluación de proyectos productivos	-	-	-	110,156	(110,156)	110,156	-	110,156	(110,156)	110,156	-	110,156	-
6 3 1 1	Estudios, formulación y evaluación de proyectos producti	-	-	-	110,156	(110,156)	110,156	-	110,156	(110,156)	110,156	-	110,156	-
7 0 0 0	Inversiones financieras y otras provisiones	146,731	(73,440)	73,291	-	73,291	-	-	73,291	-	-	-	-	-
7 9 0 0	Provisiones para contingencias y otras erogaciones especiales:	146,731	(73,440)	73,291	-	73,291	-	-	73,291	-	-	-	-	-
7 9 1 0	Contingencias por fenómenos naturales	16,000	(7,334)	8,666	-	8,666	-	-	8,666	-	8,666	-	8,666	-
7 9 1 1	Contingencias por fenómenos naturales	16,000	(7,334)	8,666	-	8,666	-	-	8,666	-	8,666	-	8,666	-
7 9 9 0	Otras erogaciones especiales	130,731	(66,106)	64,625	-	64,625	-	-	64,625	-	64,625	-	64,625	-
7 9 9 1	Otras erogaciones especiales	130,731	(66,106)	64,625	-	64,625	-	-	64,625	-	64,625	-	64,625	-
8 0 0 0	Participaciones y aportaciones	3,481,738	67,114	3,548,852	2,482,413	1,066,439	2,482,413	-	2,482,413	-	2,482,413	-	2,482,413	-
8 1 0 0	Participaciones	1,861,830	(19,297)	1,842,533	1,246,102	596,431	1,246,102	-	596,431	-	596,431	-	1,246,102	-
8 1 1 0	Fondo General de Participaciones	1,861,830	(19,297)	1,842,533	1,246,102	596,431	1,246,102	-	596,431	-	596,431	-	1,246,102	-
8 1 1 1	Fondo General de Participaciones transferido a municipio	31,739	(272)	31,467	21,222	10,245	21,222	-	10,245	-	10,245	-	21,222	-
8 1 1 2	Atlatlahuacan	34,736	(287)	34,449	23,234	11,215	23,234	-	11,215	-	11,215	-	23,234	-
8 1 1 3	Axochiapan	43,848	(406)	43,442	29,286	14,156	29,286	-	14,156	-	14,156	-	29,286	-

GOBIERNO DEL ESTADO DE MORELOS
ESTADO DEL EJERCICIO DEL PRESUPUESTO DE EGRESOS POR PARTIDA ESPECIFICA DEL GASTO
DEL 1° DE ENERO AL 30 DE SEPTIEMBRE DE 2013
(MILES DE PESOS)

CAPITULO DEL GASTO	EJERCICIO DEL PRESUPUESTO	A	B	C	D	C-D	E	D-E	C-E	F	G	F-G
8 1 1 4	Ayala	70,263	(761)	69,502	46,823	22,679	46,823	-	22,679	46,823	46,823	-
8 1 1 5	Coatlán del Río	30,407	(231)	30,176	20,359	9,817	20,359	-	9,817	20,359	20,359	-
8 1 1 6	Cuautila	131,597	(1,578)	130,019	87,555	42,464	87,555	-	42,464	87,555	87,555	-
8 1 1 7	Cuernavaca	289,872	(3,546)	286,326	192,820	93,506	192,820	-	93,506	192,820	192,820	-
8 1 1 8	Emiliano Zapata	79,653	(804)	78,849	53,132	25,717	53,132	-	25,717	53,132	53,132	-
8 1 1 9	Huitzilac	30,063	(262)	29,801	20,096	9,705	20,096	-	9,705	20,096	20,096	-
8 1 1 10	Huitzilac	31,318	(283)	31,035	20,929	10,106	20,929	-	10,106	20,929	20,929	-
8 1 1 11	Jiutepec	147,506	(1,781)	145,725	98,130	47,595	98,130	-	47,595	98,130	98,130	-
8 1 1 12	Jojutla	50,208	(557)	49,651	33,449	16,202	33,449	-	16,202	33,449	33,449	-
8 1 1 13	Jonacatepec	31,176	(265)	30,911	20,848	10,063	20,848	-	10,063	20,848	20,848	-
8 1 1 14	Mazatepec	28,646	(227)	28,419	19,173	9,246	19,173	-	9,246	19,173	19,173	-
8 1 1 15	Miacatlan	36,280	(343)	35,937	24,228	11,709	24,228	-	11,709	24,228	24,228	-
8 1 1 16	Ocuituco	33,769	(285)	33,484	22,583	10,901	22,583	-	10,901	22,583	22,583	-
8 1 1 17	Puerto de Ixtla	56,941	(608)	56,333	37,954	18,379	37,954	-	18,379	37,954	37,954	-
8 1 1 18	Temixco	95,069	(1,002)	94,067	68,590	25,477	68,590	-	25,477	68,590	68,590	-
8 1 1 19	Temoac	32,232	(266)	31,966	21,561	10,405	21,561	-	10,405	21,561	21,561	-
8 1 1 20	Tepalcingo	37,775	(348)	37,427	25,235	12,192	25,235	-	12,192	25,235	25,235	-
8 1 1 21	Tepoztlán	43,873	(430)	43,443	29,278	14,165	29,278	-	14,165	29,278	29,278	-
8 1 1 22	Tetecala	28,455	(213)	28,242	19,056	9,186	19,056	-	9,186	19,056	19,056	-
8 1 1 23	Tetela del Volcán	33,373	(296)	33,077	22,305	10,772	22,305	-	10,772	22,305	22,305	-
8 1 1 24	Tlalnepantla	30,761	(232)	30,529	20,599	9,930	20,599	-	9,930	20,599	20,599	-
8 1 1 25	Tlaltizapan	47,109	(506)	46,603	31,400	15,203	31,400	-	15,203	31,400	31,400	-
8 1 1 26	Tlaxiimanguo	38,210	(385)	37,825	25,495	12,330	25,495	-	12,330	25,495	25,495	-
8 1 1 27	Tlayacapan	31,221	(271)	30,950	20,873	10,077	20,873	-	10,077	20,873	20,873	-
8 1 1 28	Totolapan	30,737	(251)	30,486	20,566	9,920	20,566	-	9,920	20,566	20,566	-
8 1 1 29	Xochitepec	62,875	(636)	62,239	41,941	20,298	41,941	-	20,298	41,941	41,941	-
8 1 1 30	Yautepec	79,696	(877)	78,819	52,346	26,473	52,346	-	26,473	52,346	52,346	-
8 1 1 31	Yecapixtla	47,956	(472)	47,484	32,000	15,484	32,000	-	15,484	32,000	32,000	-
8 1 1 32	Zacatepec	35,240	(379)	34,861	23,479	11,382	23,479	-	11,382	23,479	23,479	-
8 1 1 33	Zacualpan de Amilpas	29,226	(237)	28,989	19,557	9,432	19,557	-	9,432	19,557	19,557	-
8 3 0 0	Aportaciones	1,619,908	2,819	1,622,727	986,788	635,939	986,788	-	635,939	986,788	986,788	-
8 3 2 0	Aportaciones de la federación a municipios	1,143,054	3	1,143,057	900,003	243,054	900,003	-	243,054	900,003	900,003	-
8 3 2 1	Fondo de aportaciones para la infraestructura social (muni)	-	-	-	124,166	(124,166)	124,166	-	(124,166)	124,166	124,166	-
8 3 2 101	Amacuzac	6,433	-	6,433	4,595	1,838	4,595	-	1,838	4,595	4,595	-
8 3 2 102	Atlatlahucan	3,855	-	3,855	2,753	1,102	2,753	-	1,102	2,753	2,753	-
8 3 2 103	Axochiapan	17,757	-	17,757	12,684	5,073	12,684	-	5,073	12,684	12,684	-
8 3 2 104	Ayala	16,593	-	16,593	11,852	4,741	11,852	-	4,741	11,852	11,852	-
8 3 2 105	Coatlán del Río	3,215	-	3,215	2,296	919	2,296	-	919	2,296	2,296	-
8 3 2 106	Cuautila	17,524	-	17,524	12,517	5,007	12,517	-	5,007	12,517	12,517	-
8 3 2 107	Cuernavaca	18,197	-	18,197	12,998	5,199	12,998	-	5,199	12,998	12,998	-
8 3 2 108	Emiliano Zapata	6,235	-	6,235	4,453	1,782	4,453	-	1,782	4,453	4,453	-
8 3 2 109	Huitzilac	3,159	-	3,159	2,257	902	2,257	-	902	2,257	2,257	-
8 3 2 110	Jantetelco	5,225	-	5,225	3,732	1,493	3,732	-	1,493	3,732	3,732	-

GOBIERNO DEL ESTADO DE MORELOS
ESTADO DEL EJERCICIO DEL PRESUPUESTO DE EGRESOS POR PARTIDA ESPECIFICA DEL GASTO
DEL 1° DE ENERO AL 30 DE SEPTIEMBRE DE 2013
(MILES DE PESOS)

CAPITULO DEL GASTO	EJERCICIO DEL PRESUPUESTO	PRESUPUESTO DE EGRESOS APROBADO		AMPLIACIONES / (REDUCCIONES)		PRESUPUESTO VIGENTE		COMPROMETIDO		PRESUPUESTO DISPONIBLE PARA COMPROMETER		DEVENGADO		COMPROMETIDO NO DEVENGADO		PRESUPUESTO SIN DEVENGAR		EJERCIDO		PAGADO		CUENTAS POR PAGAR (DEUDA)	
		A	B	C	D	C-D	E	D-E	C-E	F	G	F-G											
8 3 2 111	Jiutepec	8,650	-	8,650	6,178	2,472	6,178	6,178	-	2,472	2,472	6,178	6,178	-	-	-	2,472	6,178	6,178	6,178	-	6,178	-
8 3 2 112	Jojutla	4,349	-	4,349	3,107	1,242	3,107	3,107	-	1,242	1,242	3,107	3,107	-	-	-	1,242	3,107	3,107	3,107	-	3,107	-
8 3 2 113	Jonacatepec	5,573	-	5,573	3,980	1,593	3,980	3,980	-	1,593	1,593	3,980	3,980	-	-	-	1,593	3,980	3,980	3,980	-	3,980	-
8 3 2 114	Mazatepec	1,222	-	1,222	873	349	873	873	-	349	349	873	873	-	-	-	349	873	873	873	-	873	-
8 3 2 115	Miacatlan	6,759	-	6,759	4,828	1,931	4,828	4,828	-	1,931	1,931	4,828	4,828	-	-	-	1,931	4,828	4,828	4,828	-	4,828	-
8 3 2 116	Ocuilco	10,559	-	10,559	7,542	3,017	7,542	7,542	-	3,017	3,017	7,542	7,542	-	-	-	3,017	7,542	7,542	7,542	-	7,542	-
8 3 2 117	Puerto de Ixtla	26,340	-	26,340	18,815	7,525	18,815	18,815	-	7,525	7,525	18,815	18,815	-	-	-	7,525	18,815	18,815	18,815	-	18,815	-
8 3 2 118	Temixco	11,484	-	11,484	8,203	3,281	8,203	8,203	-	3,281	3,281	8,203	8,203	-	-	-	3,281	8,203	8,203	8,203	-	8,203	-
8 3 2 119	Temoac	6,436	-	6,436	4,597	1,839	4,597	4,597	-	1,839	1,839	4,597	4,597	-	-	-	1,839	4,597	4,597	4,597	-	4,597	-
8 3 2 120	Tepalcatingo	12,015	-	12,015	8,582	3,433	8,582	8,582	-	3,433	3,433	8,582	8,582	-	-	-	3,433	8,582	8,582	8,582	-	8,582	-
8 3 2 121	Tepoztlán	9,281	-	9,281	6,629	2,652	6,629	6,629	-	2,652	2,652	6,629	6,629	-	-	-	2,652	6,629	6,629	6,629	-	6,629	-
8 3 2 122	Tetecala	1,430	-	1,430	1,021	409	1,021	1,021	-	409	409	1,021	1,021	-	-	-	409	1,021	1,021	1,021	-	1,021	-
8 3 2 123	Tetela del Volcán	18,255	-	18,255	13,040	5,215	13,040	13,040	-	5,215	5,215	13,040	13,040	-	-	-	5,215	13,040	13,040	13,040	-	13,040	-
8 3 2 124	Tlalnepantla	3,661	-	3,661	2,615	1,046	2,615	2,615	-	1,046	1,046	2,615	2,615	-	-	-	1,046	2,615	2,615	2,615	-	2,615	-
8 3 2 125	Tlaltizapan	9,948	-	9,948	7,106	2,842	7,106	7,106	-	2,842	2,842	7,106	7,106	-	-	-	2,842	7,106	7,106	7,106	-	7,106	-
8 3 2 126	Tlaquiltemango	6,975	-	6,975	4,982	1,993	4,982	4,982	-	1,993	1,993	4,982	4,982	-	-	-	1,993	4,982	4,982	4,982	-	4,982	-
8 3 2 127	Tlaxacapan	4,007	-	4,007	2,862	1,145	2,862	2,862	-	1,145	1,145	2,862	2,862	-	-	-	1,145	2,862	2,862	2,862	-	2,862	-
8 3 2 128	Torolapan	5,262	-	5,262	3,759	1,503	3,759	3,759	-	1,503	1,503	3,759	3,759	-	-	-	1,503	3,759	3,759	3,759	-	3,759	-
8 3 2 129	Xochitepec	7,941	-	7,941	5,672	2,269	5,672	5,672	-	2,269	2,269	5,672	5,672	-	-	-	2,269	5,672	5,672	5,672	-	5,672	-
8 3 2 130	Yau-tepec	13,570	-	13,570	9,693	3,877	9,693	9,693	-	3,877	3,877	9,693	9,693	-	-	-	3,877	9,693	9,693	9,693	-	9,693	-
8 3 2 131	Yecapixtla	11,070	-	11,070	7,907	3,163	7,907	7,907	-	3,163	3,163	7,907	7,907	-	-	-	3,163	7,907	7,907	7,907	-	7,907	-
8 3 2 132	Zacatepec	3,085	-	3,085	2,204	881	2,204	2,204	-	881	881	2,204	2,204	-	-	-	881	2,204	2,204	2,204	-	2,204	-
8 3 2 133	Zacualpan de Amilpas	3,655	-	3,655	2,611	1,044	2,611	2,611	-	1,044	1,044	2,611	2,611	-	-	-	1,044	2,611	2,611	2,611	-	2,611	-
8 3 2 201	Anacuzac	8,173	-	8,173	5,448	2,725	5,448	5,448	-	2,725	2,725	5,448	5,448	-	-	-	2,725	5,448	5,448	5,448	-	5,448	-
8 3 2 202	Atlatlahucan	9,072	-	9,072	6,048	3,024	6,048	6,048	-	3,024	3,024	6,048	6,048	-	-	-	3,024	6,048	6,048	6,048	-	6,048	-
8 3 2 203	Axochiapan	16,179	-	16,179	10,786	5,393	10,786	10,786	-	5,393	5,393	10,786	10,786	-	-	-	5,393	10,786	10,786	10,786	-	10,786	-
8 3 2 204	Ayala	37,867	-	37,867	25,245	12,622	25,245	25,245	-	12,622	12,622	25,245	25,245	-	-	-	12,622	25,245	25,245	25,245	-	25,245	-
8 3 2 205	Coatlan del Rio	4,548	-	4,548	3,032	1,516	3,032	3,032	-	1,516	1,516	3,032	3,032	-	-	-	1,516	3,032	3,032	3,032	-	3,032	-
8 3 2 206	Cuautla	84,126	-	84,126	56,084	28,042	56,084	56,084	-	28,042	28,042	56,084	56,084	-	-	-	28,042	56,084	56,084	56,084	-	56,084	-
8 3 2 207	Cuernavaca	175,335	-	175,335	116,890	58,445	116,890	116,890	-	58,445	58,445	116,890	116,890	-	-	-	58,445	116,890	116,890	116,890	-	116,890	-
8 3 2 208	Emiliano Zapata	40,085	-	40,085	26,724	13,361	26,724	26,724	-	13,361	13,361	26,724	26,724	-	-	-	13,361	26,724	26,724	26,724	-	26,724	-
8 3 2 209	Huitzilac	8,326	-	8,326	5,551	2,775	5,551	5,551	-	2,775	2,775	5,551	5,551	-	-	-	2,775	5,551	5,551	5,551	-	5,551	-
8 3 2 210	Jantetelco	7,512	-	7,512	5,008	2,504	5,008	5,008	-	2,504	2,504	5,008	5,008	-	-	-	2,504	5,008	5,008	5,008	-	5,008	-
8 3 2 211	Jiutepec	94,567	-	94,567	63,045	31,522	63,045	63,045	-	31,522	31,522	63,045	63,045	-	-	-	31,522	63,045	63,045	63,045	-	63,045	-
8 3 2 212	Jojutla	26,463	-	26,463	17,642	8,821	17,642	17,642	-	8,821	8,821	17,642	17,642	-	-	-	8,821	17,642	17,642	17,642	-	17,642	-
8 3 2 213	Jonacatepec	7,012	-	7,012	4,675	2,337	4,675	4,675	-	2,337	2,337	4,675	4,675	-	-	-	2,337	4,675	4,675	4,675	-	4,675	-
8 3 2 214	Mazatepec	4,540	-	4,540	3,027	1,513	3,027	3,027	-	1,513	1,513	3,027	3,027	-	-	-	1,513	3,027	3,027	3,027	-	3,027	-
8 3 2 215	Miacatlan	11,999	-	11,999	7,999	4,000	7,999	7,999	-	4,000	4,000	7,999	7,999	-	-	-	4,000	7,999	7,999	7,999	-	7,999	-
8 3 2 216	Ocuilco	8,094	-	8,094	5,396	2,698	5,396	5,396	-	2,698	2,698	5,396	5,396	-	-	-	2,698	5,396	5,396	5,396	-	5,396	-
8 3 2 217	Puerto de Ixtla	29,570	-	29,570	19,713	9,857	19,713	19,713	-	9,857	9,857	19,713	19,713	-	-	-	9,857	19,713	19,713	19,713	-	19,713	-
8 3 2 218	Temixco	51,917	-	51,917	34,611	17,306	34,611	34,611	-	17,306	17,306	34,611	34,611	-	-	-	17,306	34,611	34,611	34,611	-	34,611	-
8 3 2 219	Temoac	7,030	-	7,030	4,687	2,343	4,687	4,687	-	2,343	2,343	4,687	4,687	-	-	-	2,343	4,687	4,687	4,687	-	4,687	-
8 3 2 220	Tepalcatingo	12,170	-	12,170	8,113	4,057	8,113	8,113	-	4,057	4,057	8,113	8,113	-	-	-	4,057	8,113	8,113	8,113	-	8,113	-



MORELOS
PODER EJECUTIVO

GOBIERNO DEL ESTADO DE MORELOS
ESTADO DEL EJERCICIO DEL PRESUPUESTO DE EGRESOS POR PARTIDA ESPECIFICA DEL GASTO
DEL 1° DE ENERO AL 30 DE SEPTIEMBRE DE 2013
(MILES DE PESOS)

CAPITULO DEL GASTO	EJERCICIO DEL PRESUPUESTO	PRESUPUESTO DE EGRESOS APROBADO	AMPLIACIONES / (REDUCCIONES)	PRESUPUESTO VIGENTE	COMPROMETIDO	PRESUPUESTO DISPONIBLE PARA COMPROMETER	DEVENGADO	COMPROMETIDO NO DEVENGADO	PRESUPUESTO SIN DEVENGAR	EJERCIDO	PAGADO	CUENTAS POR PAGAR (DEUDA)
8 3 2 221	Tepeztlan	19,988	-	19,988	13,325	6,663	13,325	-	6,663	13,325	13,325	-
8 3 2 222	Tetecala	3,573	-	3,573	2,382	1,191	2,382	-	1,191	2,382	2,382	-
8 3 2 223	Tetela del Volcán	9,189	-	9,189	6,126	3,063	6,126	-	3,063	6,126	6,126	-
8 3 2 224	Tlalnepantla	3,186	-	3,186	2,124	1,062	2,124	-	1,062	2,124	2,124	-
8 3 2 225	Tlaltizapan	23,470	-	23,470	15,647	7,823	15,647	-	7,823	15,647	15,647	-
8 3 2 226	Tlaquiltenango	15,141	-	15,141	10,094	5,047	10,094	-	5,047	10,094	10,094	-
8 3 2 227	Tlaxacapan	7,943	-	7,943	5,295	2,648	5,295	-	2,648	5,295	5,295	-
8 3 2 228	Totolapan	5,180	3	5,183	3,457	1,726	3,457	-	1,726	3,457	3,457	-
8 3 2 229	Xochitepec	30,433	-	30,433	20,289	10,144	20,289	-	10,144	20,289	20,289	-
8 3 2 230	Yauhtepec	46,972	-	46,972	31,314	15,658	31,314	-	15,658	31,314	31,314	-
8 3 2 231	Yecapixtla	22,475	-	22,475	14,984	7,491	14,984	-	7,491	14,984	14,984	-
8 3 2 232	Zacatepec	16,836	-	16,836	11,224	5,612	11,224	-	5,612	11,224	11,224	-
8 3 2 233	Zacualpan de Amilpas	4,363	-	4,363	2,909	1,454	2,909	-	1,454	2,909	2,909	-
8 3 3 0	Aportaciones de las entidades federativas a los municipios	476,854	2,816	479,670	86,785	392,885	86,785	-	392,885	86,785	86,785	-
8 3 3 101	Amacuzac	3,530	-	3,530	2,353	1,177	2,353	-	1,177	2,353	2,353	-
8 3 3 102	Atlatlahucan	4,403	-	4,403	2,935	1,468	2,935	-	1,468	2,935	2,935	-
8 3 3 103	Axochiapan	4,061	-	4,061	2,707	1,354	2,707	-	1,354	2,707	2,707	-
8 3 3 104	Ayala	3,911	-	3,911	2,607	1,304	2,607	-	1,304	2,607	2,607	-
8 3 3 105	Coatlan del Rio	4,324	-	4,324	2,883	1,441	2,883	-	1,441	2,883	2,883	-
8 3 3 106	Cuautla	3,460	-	3,460	2,307	1,153	2,307	-	1,153	2,307	2,307	-
8 3 3 107	Cuernavaca	2,921	1,179	4,100	2,883	1,217	2,883	-	1,217	2,883	2,883	-
8 3 3 108	Emiliano Zapata	2,939	-	2,939	1,959	980	1,959	-	980	1,959	1,959	-
8 3 3 109	Huitzilac	3,064	-	3,064	2,043	1,021	2,043	-	1,021	2,043	2,043	-
8 3 3 110	Jantetelco	3,758	-	3,758	2,505	1,253	2,505	-	1,253	2,505	2,505	-
8 3 3 111	Jiutepec	2,737	-	2,737	1,825	912	1,825	-	912	1,825	1,825	-
8 3 3 112	Jojutla	3,479	-	3,479	2,319	1,160	2,319	-	1,160	2,319	2,319	-
8 3 3 113	Jonacatepec	4,104	-	4,104	2,736	1,368	2,736	-	1,368	2,736	2,736	-
8 3 3 114	Mazatepec	4,242	-	4,242	2,828	1,414	2,828	-	1,414	2,828	2,828	-
8 3 3 115	Miacatlan	4,657	-	4,657	3,105	1,552	3,105	-	1,552	3,105	3,105	-
8 3 3 116	Ocuituco	3,843	-	3,843	2,562	1,281	2,562	-	1,281	2,562	2,562	-
8 3 3 117	Puente de Ixtla	4,214	-	4,214	2,809	1,405	2,809	-	1,405	2,809	2,809	-
8 3 3 118	Temixco	4,871	-	4,871	3,247	1,624	3,247	-	1,624	3,247	3,247	-
8 3 3 119	Temoac	3,858	-	3,858	2,572	1,286	2,572	-	1,286	2,572	2,572	-
8 3 3 120	Tepealcingo	4,616	-	4,616	3,077	1,539	3,077	-	1,539	3,077	3,077	-
8 3 3 121	Tepeztlan	3,392	-	3,392	2,261	1,131	2,261	-	1,131	2,261	2,261	-
8 3 3 122	Tetecala	4,907	-	4,907	3,271	1,636	3,271	-	1,636	3,271	3,271	-
8 3 3 123	Tetela del Volcán	3,760	-	3,760	2,507	1,253	2,507	-	1,253	2,507	2,507	-
8 3 3 124	Tlalnepantla	3,708	-	3,708	2,472	1,236	2,472	-	1,236	2,472	2,472	-
8 3 3 125	Tlaltizapan	3,953	-	3,953	2,635	1,318	2,635	-	1,318	2,635	2,635	-
8 3 3 126	Tlaquiltenango	4,071	-	4,071	2,714	1,357	2,714	-	1,357	2,714	2,714	-
8 3 3 127	Tlaxacapan	3,933	-	3,933	2,622	1,311	2,622	-	1,311	2,622	2,622	-
8 3 3 128	Totolapan	4,262	-	4,262	2,841	1,421	2,841	-	1,421	2,841	2,841	-
8 3 3 129	Xochitepec	3,948	-	3,948	2,632	1,316	2,632	-	1,316	2,632	2,632	-

GOBIERNO DEL ESTADO DE MORELOS
ESTADO DEL EJERCICIO DEL PRESUPUESTO DE EGRESOS POR PARTIDA ESPECIFICA DEL GASTO
DEL 1° DE ENERO AL 30 DE SEPTIEMBRE DE 2013
(MILES DE PESOS)

CAPITULO DEL GASTO	EJERCICIO DEL PRESUPUESTO	PRESUPUESTO DE EGRESOS APROBADO	AMPLIACIONES / (REDUCCIONES)	PRESUPUESTO VIGENTE	COMPROMETIDO	PRESUPUESTO DISPONIBLE PARA COMPROMETER	DEVENGADO	COMPROMETIDO NO DEVENGADO	PRESUPUESTO SIN DEVENGAR	EJERCIDO	PAGADO	CUENTAS POR PAGAR (DEUDA)
8 3 3 130	Yautepec	3,597	-	3,597	2,398	1,199	2,398	-	1,199	2,398	2,398	-
8 3 3 131	Yecapixtla	4,376	-	4,376	2,918	1,458	2,918	-	1,458	2,918	2,918	-
8 3 3 132	Zacatepec	3,566	-	3,566	2,378	1,188	2,378	-	1,188	2,378	2,378	-
8 3 3 133	Zacualpan de Amilpas	2,605	-	2,605	1,737	868	1,737	-	868	1,737	1,737	-
8 3 3 201	Anacuzac	6,051	-	6,051	-	6,051	-	-	6,051	-	-	-
8 3 3 202	Atlatlahucan	6,627	-	6,627	-	6,627	-	-	6,627	-	-	-
8 3 3 203	Avochiapan	8,299	-	8,299	-	8,299	-	-	8,299	-	-	-
8 3 3 204	Ayala	13,132	-	13,132	-	13,132	-	-	13,132	-	-	-
8 3 3 205	Coatlan del Rio	5,842	-	5,842	-	5,842	-	-	5,842	-	-	-
8 3 3 206	Cuautla	24,395	-	24,395	-	24,395	-	-	24,395	-	-	-
8 3 3 207	Cuernavaca	53,785	-	53,785	-	53,785	-	-	53,785	-	-	-
8 3 3 208	Emiliano Zapata	14,945	-	14,945	-	14,945	-	-	14,945	-	-	-
8 3 3 209	Huitzilac	5,723	-	5,723	-	5,723	-	-	5,723	-	-	-
8 3 3 210	Jantetelco	5,967	-	5,967	-	5,967	-	-	5,967	-	-	-
8 3 3 211	Jiutepec	27,335	-	27,335	-	27,335	-	-	27,335	-	-	-
8 3 3 212	Jojutla	9,382	-	9,382	-	9,382	-	-	9,382	-	-	-
8 3 3 213	Jonacatepec	5,953	-	5,953	-	5,953	-	-	5,953	-	-	-
8 3 3 214	Mazatepec	5,496	-	5,496	-	5,496	-	-	5,496	-	-	-
8 3 3 215	Miacatlan	6,875	-	6,875	-	6,875	-	-	6,875	-	-	-
8 3 3 216	Ocuituco	6,445	-	6,445	-	6,445	-	-	6,445	-	-	-
8 3 3 217	Puente de Ixtla	10,657	-	10,657	-	10,657	-	-	10,657	-	-	-
8 3 3 218	Temixco	17,778	-	17,778	-	17,778	-	-	17,778	-	-	-
8 3 3 219	Temoac	6,161	-	6,161	-	6,161	-	-	6,161	-	-	-
8 3 3 220	Tepalcingo	7,167	-	7,167	-	7,167	-	-	7,167	-	-	-
8 3 3 221	Tepoztlán	8,257	-	8,257	-	8,257	-	-	8,257	-	-	-
8 3 3 222	Tetecala	5,475	-	5,475	-	5,475	-	-	5,475	-	-	-
8 3 3 223	Tetela del Volcán	6,351	-	6,351	-	6,351	-	-	6,351	-	-	-
8 3 3 224	Tlalnepantla	5,923	-	5,923	-	5,923	-	-	5,923	-	-	-
8 3 3 225	Tlaltizapan	8,824	-	8,824	-	8,824	-	-	8,824	-	-	-
8 3 3 226	Tlaquiltenango	7,205	-	7,205	-	7,205	-	-	7,205	-	-	-
8 3 3 227	Tlayacapan	5,951	-	5,951	-	5,951	-	-	5,951	-	-	-
8 3 3 228	Totolapan	5,891	-	5,891	-	5,891	-	-	5,891	-	-	-
8 3 3 229	Xochitepec	11,807	-	11,807	-	11,807	-	-	11,807	-	-	-
8 3 3 230	Yautepec	14,852	-	14,852	-	14,852	-	-	14,852	-	-	-
8 3 3 231	Yecapixtla	9,019	-	9,019	-	9,019	-	-	9,019	-	-	-
8 3 3 232	Zacatepec	6,607	-	6,607	-	6,607	-	-	6,607	-	-	-
8 3 3 233	Zacualpan de Amilpas	5,607	-	5,607	-	5,607	-	-	5,607	-	-	-
8 3 3 306	Cuautla	-	500	500	500	-	500	-	-	500	500	-
8 3 3 307	Cuernavaca	-	287	287	287	-	287	-	-	287	287	-
8 3 3 311	Jiutepec	-	500	500	500	-	500	-	-	500	-	-
8 3 3 312	Jojutla	-	350	350	350	-	350	-	-	350	350	-
8 5 0 0	Convenios	-	83,592	83,592	249,523	(165,931)	249,523	-	(165,931)	249,523	249,523	-
8 5 1 0	Convenios de reasignación	-	83,292	83,292	241,535	(158,243)	241,535	-	(158,243)	241,535	241,535	-

GOBIERNO DEL ESTADO DE MORELOS
ESTADO DEL EJERCICIO DEL PRESUPUESTO DE EGRESOS POR PARTIDA ESPECIFICA DEL GASTO
DEL 1° DE ENERO AL 30 DE SEPTIEMBRE DE 2013
(MILES DE PESOS)

CAPÍTULO DEL GASTO	EJERCICIO DEL PRESUPUESTO	PRESUPUESTO DE EGRESOS APROBADO							PRESUPUESTO SIN DEVENGAR	COMPROMETIDO NO DEVENGADO	DEVENGADO	C-E	F	G	CUENTAS POR PAGAR (DEUDA)
		A	B	C	D	C-D	E	D-E							
8 5 1 1	Convenios de reasignación	-	-	-	75,752	-	75,752	-	-	75,752	75,752	-	-	75,752	-
8 5 1 202	Atlatlahucan	-	-	-	2,000	-	2,000	(2,000)	-	2,000	(2,000)	-	-	2,000	-
8 5 1 203	Axochiapan	-	-	-	1,700	-	1,700	(1,700)	-	1,700	(1,700)	-	-	1,700	-
8 5 1 204	Ayala	-	-	-	6,400	-	6,400	(6,400)	-	6,400	(6,400)	-	-	6,400	-
8 5 1 206	Cuautla	-	-	-	3,000	-	3,000	(3,000)	-	3,000	(3,000)	-	-	3,000	-
8 5 1 207	Cuernavaca	-	-	-	11,500	-	11,500	(11,500)	-	11,500	(11,500)	-	-	11,500	-
8 5 1 209	Huitzilac	-	-	-	500	-	500	(500)	-	500	(500)	-	-	500	-
8 5 1 210	Jantetelco	-	-	-	1,000	-	1,000	(1,000)	-	1,000	(1,000)	-	-	1,000	-
8 5 1 211	Jiutepec	-	-	-	2,750	-	2,750	(2,750)	-	2,750	(2,750)	-	-	2,750	-
8 5 1 212	Jojutla	-	-	-	2,000	-	2,000	(2,000)	-	2,000	(2,000)	-	-	2,000	-
8 5 1 213	Jonacatepec	-	-	-	1,200	-	1,200	(1,200)	-	1,200	(1,200)	-	-	1,200	-
8 5 1 216	Ocuilteco	-	-	-	3,600	-	3,600	(3,600)	-	3,600	(3,600)	-	-	3,600	-
8 5 1 217	Puente de Ixtla	-	-	-	7,492	-	7,492	(7,492)	-	7,492	(7,492)	-	-	7,492	-
8 5 1 218	Temixco	-	-	-	13,500	-	13,500	(13,500)	-	13,500	(13,500)	-	-	13,500	-
8 5 1 220	Tepalcingo	-	-	-	1,000	-	1,000	(1,000)	-	1,000	(1,000)	-	-	1,000	-
8 5 1 221	Tepoztlán	-	-	-	1,000	-	1,000	(1,000)	-	1,000	(1,000)	-	-	1,000	-
8 5 1 222	Tetecala	-	-	-	1,500	-	1,500	(1,500)	-	1,500	(1,500)	-	-	1,500	-
8 5 1 223	Tetela del Volcán	-	-	-	500	-	500	(500)	-	500	(500)	-	-	500	-
8 5 1 224	Tlalnepantla	-	-	-	1,000	-	1,000	(1,000)	-	1,000	(1,000)	-	-	1,000	-
8 5 1 225	Tlaltizapán	-	-	-	1,700	-	1,700	(1,700)	-	1,700	(1,700)	-	-	1,700	-
8 5 1 227	Tlayacapan	-	-	-	2,000	-	2,000	(2,000)	-	2,000	(2,000)	-	-	2,000	-
8 5 1 228	Totolapan	-	-	-	3,000	-	3,000	(3,000)	-	3,000	(3,000)	-	-	3,000	-
8 5 1 229	Xochitepec	-	-	-	3,000	-	3,000	(3,000)	-	3,000	(3,000)	-	-	3,000	-
8 5 1 230	Yautepec	-	-	-	6,150	-	6,150	(6,150)	-	6,150	(6,150)	-	-	6,150	-
8 5 1 231	Yecapixtla	-	-	-	5,000	-	5,000	(5,000)	-	5,000	(5,000)	-	-	5,000	-
8 5 1 306	Cuautla	-	10,004	-	10,004	-	10,004	-	-	10,004	-	-	-	10,004	-
8 5 1 307	Cuernavaca	-	13,288	-	13,288	-	13,288	1	-	13,287	-	1	-	13,287	-
8 5 1 308	Emiliano Zapata	-	10,000	-	10,000	-	10,000	-	-	10,000	-	-	-	10,000	-
8 5 1 311	Jiutepec	-	10,000	-	10,000	-	10,000	-	-	10,000	-	-	-	10,000	-
8 5 1 312	Jojutla	-	10,000	-	10,000	-	10,000	-	-	10,000	-	-	-	10,000	-
8 5 1 318	Temixco	-	10,000	-	10,000	-	10,000	-	-	10,000	-	-	-	10,000	-
8 5 1 329	Xochitepec	-	10,000	-	10,000	-	10,000	-	-	10,000	-	-	-	10,000	-
8 5 1 330	Yautepec	-	10,000	-	10,000	-	10,000	-	-	10,000	-	-	-	10,000	-
8 5 3 0	Otros convenios	-	300	300	7,988	-	7,988	(7,688)	-	7,988	(7,688)	-	-	7,988	-
8 5 3 1	Otros convenios	-	300	300	7,988	-	7,988	(7,688)	-	7,988	(7,688)	-	-	7,988	-
9 0 0 0	Deuda pública	375,557	-	375,557	198,696	-	176,861	-	-	198,696	176,861	-	198,696	198,696	-
9 1 0 0	Amortización de la deuda pública	127,486	-	127,486	95,615	-	31,871	-	-	95,615	31,871	-	95,615	95,615	-
9 1 1 0	Amortización de la deuda interna con instituciones de crédito	127,486	-	127,486	95,615	-	31,871	-	-	95,615	31,871	-	95,615	95,615	-
9 1 1 1	Amortización de la deuda interna con instituciones de crédito	127,486	-	127,486	95,615	-	31,871	-	-	95,615	31,871	-	95,615	95,615	-
9 2 0 0	Intereses de la deuda pública	134,992	-	134,992	101,624	-	33,368	-	-	101,624	33,368	-	101,624	101,624	-
9 2 1 0	Intereses de la deuda interna con instituciones de crédito	134,992	-	134,992	101,624	-	33,368	-	-	101,624	33,368	-	101,624	101,624	-

GOBIERNO DEL ESTADO DE MORELOS
ESTADO DEL EJERCICIO DEL PRESUPUESTO DE EGRESOS POR PARTIDA ESPECIFICA DEL GASTO
DEL 1° DE ENERO AL 30 DE SEPTIEMBRE DE 2013
(MILES DE PESOS)

CAPITULO DEL GASTO	EJERCICIO DEL PRESUPUESTO	PRESUPUESTO DE EGRESOS APROBADO		AMPLIACIONES / (REDUCCIONES)	PRESUPUESTO VIGENTE	COMPROMETIDO	PRESUPUESTO DISPONIBLE PARA COMPROMETER	DEVENGADO	COMPROMETIDO NO DEVENGADO	PRESUPUESTO SIN DEVENGAR	EJERCIDO	PAGADO	CUENTAS POR PAGAR (DEUDA)
		A	B										
9 2 1 1	Intereses de la deuda interna con Instituciones de crédito	134,992	-	-	134,992	101,624	33,368	101,624	-	33,368	101,624	101,624	-
9 4 0 0	Gastos de la deuda pública	113,079	-	-	113,079	1,457	111,622	1,457	-	111,622	1,457	1,457	-
9 4 1 0	Gastos de la deuda pública interna	113,079	-	-	113,079	1,457	111,622	1,457	-	111,622	1,457	1,457	-
9 4 1 1	Gastos de la deuda pública interna	113,079	-	-	113,079	1,457	111,622	1,457	-	111,622	1,457	1,457	-
SUMAN LOS EGRESOS:		17,913,266	1,719,983	19,633,249	14,097,195	5,536,054	14,097,195	14,097,195	-	5,536,054	14,097,195	14,097,195	-

GOBIERNO DEL ESTADO DE MORELOS
CLASIFICACION ADMINISTRATIVA
POR EL PERIODO DEL 1° DE JULIO AL 30 DE SEPTIEMBRE DE 2013
(MILES DE PESOS)

ORDEN DE GOBIERNO	SECTOR PUBLICO NO FINANCIERO O FINANCIERO	SECTOR DE LA ECONOMÍA	SUBSECTOR DE LA ECONOMÍA	ENTE PÚBLICO	DEPENDENCIA	SUB DEPENDENCIA	UNIDAD RESPONSABLE DE GASTO	UNIDAD RESPONSABLE DEL GASTO	IMPORTE
2	0	0	0	0	0	0	0	Sector Público de las Entidades Federativas	4,327,407
2	1	0	0	0	0	0	0	Sector Público No Financiero	4,327,407
2	1	1	0	0	0	0	0	Gobierno General Estatal	4,322,803
2	1	1	1	0	0	0	0	Gobierno del Estado de Morelos	1,874,330
2	1	1	1	1	0	0	0	<i>Poder Ejecutivo</i>	1,297,293
2	1	1	1	1	1	0	0	Secretaría Ejecutiva de la Gobernatura	20,967
2	1	1	1	1	2	0	0	Secretaría de Gobierno	83,304
2	1	1	1	1	3	0	0	Secretaría de Hacienda	51,828
2	1	1	1	1	4	0	0	Secretaría de Economía	6,695
2	1	1	1	1	5	0	0	Secretaría de Desarrollo Agropecuario	40,092
2	1	1	1	1	6	0	0	Secretaría de Obras Públicas	173,625
2	1	1	1	1	7	0	0	Secretaría de Educación	5,163
2	1	1	1	1	8	0	0	Secretaría de Salud	3,479
2	1	1	1	1	9	0	0	Procuraduría General de Justicia	71,174
2	1	1	1	1	10	0	0	Secretaría de Administración	108,893
2	1	1	1	1	11	0	0	Secretaría de la Contraloría	5,676
2	1	1	1	1	14	0	0	Secretaría de Seguridad Pública	145,419
2	1	1	1	1	15	0	0	Consejería Jurídica	3,130
2	1	1	1	1	16	0	0	Secretaría de Turismo	4,712
2	1	1	1	1	17	0	0	Secretaría de Desarrollo Social	64,670
2	1	1	1	1	18	0	0	Secretaría del Trabajo	14,106
2	1	1	1	1	20	1	2	Secretariado Ejecutivo del Sistema Estatal de Seguridad Pública	6,483
2	1	1	1	1	21	2	1	Consejo Estatal de Población	590
2	1	1	1	1	22	2	2	Instituto Estatal de Protección Civil	2,551
2	1	1	1	1	23	8	1	Régimen Estatal de Protección Social en Salud	174,368
2	1	1	1	1	24	7	1	Coordinación Estatal del Subsistema de Preparatoria Abierta	1,276
2	1	1	1	1	25	7	2	Instituto Estatal de Documentación de Morelos	619
2	1	1	1	1	26	17	1	Instituto Morelense de la Juventud	2,173
2	1	1	1	1	29	1	1	Secretaría de Cultura	42,893
2	1	1	1	1	30	1	1	Secretaría de Desarrollo Sustentable	22,239
2	1	1	1	1	31	1	1	Secretaría de Innovación, Ciencia y Tecnología	3,005
2	1	1	1	1	32	1	1	Secretaría de Movilidad y transporte	51,524
2	1	1	1	1	33	1	1	Secretaría de Información y Comunicación	63,923
2	1	1	1	1	34	1	1	Comisión de Desarrollo e Infraestructura del Estado	13,816
2	1	1	1	1	35	1	1	Unidad de Procesos para la Adjudicación de Contratos	1,962
2	1	1	1	1	36	3	1	Unidad de Armonización	-
2	1	1	1	1	37	14	2	Colegio Estatal de Seguridad Pública	(2,305)
2	1	1	1	1	41	50	1	Gastos Institucionales	39,476
2	1	1	1	1	99	9	9	Poder Ejecutivo (Instituciones No Sectorizadas)	69,767

GOBIERNO DEL ESTADO DE MORELOS
CLASIFICACION ADMINISTRATIVA
POR EL PERIODO DEL 1° DE JULIO AL 30 DE SEPTIEMBRE DE 2013
(MILES DE PESOS)

ORDEN DE GOBIERNO	SECTOR PUBLICO NO FINANCIERO O FINANCIERO	SECTOR DE LA ECONOMÍA	SUBSECTOR DE LA ECONOMÍA	ENTE PÚBLICO	DEPENDENCIA	SUB DEPENDENCIA	UNIDAD RESPONSABLE DE GASTO	UNIDAD RESPONSABLE DEL GASTO	IMPORTE
2	1	1	1	2	0	0	0	<i>Poder Legislativo</i>	90,850
2	1	1	1	2	1	0	0	Congreso del Estado	88,109
2	1	1	1	2	34	2	5	Instituto de la Defensoría Pública del Estado de Morelos	2,741
2	1	1	1	3	0	0	0	<i>Poder Judicial</i>	140,549
2	1	1	1	3	1	0	0	Tribunal Superior de Justicia	130,634
2	1	1	1	3	2	0	0	Tribunal Contencioso Administrativo	3,024
2	1	1	1	3	3	0	0	Tribunal Estatal Electoral	3,911
2	1	1	1	3	4	0	0	Tribunal Unitario de Justicia Oral para Adolescentes	2,980
2	1	1	1	4	0	0	0	<i>Organismos Autónomos</i>	345,638
2	1	1	1	4	1	0	0	Instituto Estatal Electoral	21,971
2	1	1	1	4	2	0	0	Comisión Estatal de Derechos Humanos	2,967
2	1	1	1	4	3	0	0	Instituto de Desarrollo y Fortalecimiento Municipal de Morelos	2,291
2	1	1	1	4	4	0	0	Instituto Morelense de Información Pública y Estadística	3,206
2	1	1	1	4	5	0	0	Universidad Autónoma del Estado de Morelos	315,203
2	1	1	2	0	0	0	0	Entidades Paraest. y Fideicomisos No Emp. y No Financieros	2,448,473
2	1	1	2	1	0	0	0	<i>Entidades Paraestatales No Empresariales y No Financieros</i>	<i>2,443,938</i>
2	1	1	2	1	2	2	1	Instituto Pro veteranos de la Revolución del Sur	124
2	1	1	2	1	3	2	2	Comisión Estatal de Reservas Territoriales	1,234
2	1	1	2	1	4	2	3	Instituto de Servicios Registrales y Catastrales del Estado de Morelos	6,462
2	1	1	2	1	5	4	1	Consejo de Ciencia y Tecnología del Estado de Morelos	2,254
2	1	1	2	1	6	4	2	Instituto Morelense para el Financiamiento del Sector Productivo	26,711
2	1	1	2	1	7	19	2	Centro Regional de Innovación y Desarrollo Artesanal	691
2	1	1	2	1	8	6	1	Instituto Estatal de Infraestructura Educativa	9,387
2	1	1	2	1	9	1	1	Unidad de Infraestructura - Operador de Carreteras	1,384
2	1	1	2	1	10	7	1	Colegio de Bachilleres del Estado de Morelos	20,585
2	1	1	2	1	11	7	2	Universidad Politécnica del Estado de Morelos	11,683
2	1	1	2	1	12	7	3	Centro de Investigación y Docencia en Humanidades del Edo. de Mor.	4,154
2	1	1	2	1	13	7	4	Colegio de Educación Profesional Técnica del Estado de Morelos	23,122
2	1	1	2	1	15	7	6	Instituto de Educación Básica del Estado de Morelos	1,591,054
2	1	1	2	1	16	7	7	Instituto Estatal de Educación para Adultos	13,288
2	1	1	2	1	17	7	8	Colegio de Estudios Científicos y Tecnológicos del Estado de Morelos	22,919
2	1	1	2	1	18	7	9	Universidad Tecnológica Emiliano Zapata del Estado	5,489
2	1	1	2	1	20	8	1	Comisión Estatal de Arbitraje Médico	645
2	1	1	2	1	21	8	2	Hospital del Niño Morelense	83,759
2	1	1	2	1	22	8	3	Servicios de Salud de Morelos	465,731
2	1	1	2	1	23	4	1	Comisión Estatal de Mejora Regulatoria	1,272
2	1	1	2	1	25	17	2	Instituto del Deporte y Cultura Física del Estado de Morelos	6,184
2	1	1	2	1	26	8	4	Sistema para el Desarrollo Integral de la Fam. del Estado de Morelos	75,161
2	1	1	2	1	27	2	1	Instituto de la Mujer para el Estado de Morelos	2,310
2	1	1	2	1	27	18	1	Tribunal Estatal de Conciliación y Arbitraje	2,378
2	1	1	2	1	28	18	1	Instituto de Capacitación para el Trabajo del Estado de Morelos	9,752

ORDEN DE GOBIERNO	SECTOR PUBLICO NO FINANCIERO O FINANCIERO	SECTOR DE LA ECONOMÍA	SUBSECTOR DE LA ECONOMÍA	ENTE PÚBLICO	DEPENDENCIA	SUB DEPENDENCIA	UNIDAD RESPONSABLE DE GASTO	UNIDAD RESPONSABLE DEL GASTO	IMPORTE
2	1	1	2	1	30	7	12	Universidad Tecnológica del Sur del Estado de Morelos	2,435
2	1	1	2	1	31	30	1	Comisión Estatal del Agua	32,949
2	1	1	2	1	32	29	1	Centro Morelense de las Artes del Estado de Morelos	2,833
2	1	1	2	1	36	2	1	Instituto Morelense de Radio y Televisión	17,988
2	1	1	2	2	0	0	0	Fideicomisos No Empresariales y No Financieros	4,535
2	1	1	2	2	3	16	1	Fideicomiso Lago de Tequesquitengo	1,451
2	1	1	2	2	4	16	2	Fideicomiso Turismo Morelos	3,084
2	1	2	2	0	0	0	0	Fideicomisos Empresariales No Financieros con Part. Est. May.	4,604
2	1	2	2	1	1	16	1	Fideicomiso Centro de Congresos y Convenciones W.T.C Morelos	1,303
2	1	2	2	1	2	16	1	Fideicomiso Balneario Agua Hedionda	3,301
3	0	0	0	0	0	0	0	Sector Público de los Municipios	884,723
3	1	0	0	0	0	0	0	Sector Público No Financiero	884,723
3	1	1	0	0	0	0	0	Gobierno General Local	884,723
3	1	1	1	0	0	0	0	Gobierno de los Municipios	884,723
3	1	1	1	1	0	0	0	<i>Poder Ejecutivo de los Municipios</i>	884,723
3	1	1	1	1	0	0	1	Amacuzac	11,908
3	1	1	1	1	0	0	2	Atlatlahucan	13,841
3	1	1	1	1	0	0	3	Axochiapan	25,189
3	1	1	1	1	0	0	4	Ayala	38,394
3	1	1	1	1	0	0	5	Coatlán del Río	9,558
3	1	1	1	1	0	0	6	Cuatla	78,551
3	1	1	1	1	0	0	7	Cuernavaca	116,252
3	1	1	1	1	0	0	8	Emiliano Zapata	35,092
3	1	1	1	1	0	0	9	Huitzilac	10,098
3	1	1	1	1	0	0	10	Jantetelco	13,177
3	1	1	1	1	0	0	11	Jiutepec	71,145
3	1	1	1	1	0	0	12	Jojutla	26,391
3	1	1	1	1	0	0	13	Jonacatepec	12,478
3	1	1	1	1	0	0	14	Mazatepec	8,333
3	1	1	1	1	0	0	15	Miacatlán	14,308
3	1	1	1	1	0	0	16	Ocuituco	14,340
3	1	1	1	1	0	0	17	Puente de Ixtla	44,787
3	1	1	1	1	0	0	18	Temixco	62,343
3	1	1	1	1	0	0	19	Tepalcingo	17,755
3	1	1	1	1	0	0	20	Tepoztlán	22,909
3	1	1	1	1	0	0	21	Tetecala	10,638
3	1	1	1	1	0	0	22	Tetela del Volcán	18,723
3	1	1	1	1	0	0	23	Tlalnepantla	9,317
3	1	1	1	1	0	0	24	Tlaltizapán	29,759
3	1	1	1	1	0	0	25	Tlaquilenango	17,771

GOBIERNO DEL ESTADO DE MORELOS
CLASIFICACION ADMINISTRATIVA
POR EL PERIODO DEL 1° DE JULIO AL 30 DE SEPTIEMBRE DE 2013
(MILES DE PESOS)

ORDEN DE GOBIERNO	SECTOR PUBLICO NO FINANCIERO O FINANCIERO	SECTOR DE LA ECONOMÍA	SUBSECTOR DE LA ECONOMÍA	ENTE PÚBLICO	DEPENDENCIA	SUB DEPENDENCIA	UNIDAD RESPONSABLE DE GASTO	UNIDAD RESPONSABLE DEL GASTO	IMPORTE
3	1	1	1	1	0	0	26	Tlayacapan	10,808
3	1	1	1	1	0	0	27	Totolapan	10,637
3	1	1	1	1	0	0	28	Xochitepec	30,574
3	1	1	1	1	0	0	29	Yautepec	40,381
3	1	1	1	1	0	0	30	Yecapixtla	20,885
3	1	1	1	1	0	0	31	Zacatepec	15,589
3	1	1	1	1	0	0	32	Zacualpan de Amilpas	9,731
3	1	1	1	1	0	0	33	Temoac	13,061
TOTAL POR CLASIFICACION ADMINISTRATIVA:									5,212,130

GOBIERNO DEL ESTADO DE MORELOS
CLASIFICACION ADMINISTRATIVA
POR EL PERIODO DEL 1° DE ENERO AL 30 DE SEPTIEMBRE DE 2013
(MILES DE PESOS)

ORDEN DE GOBIERNO	SECTOR PUBLICO NO FINANCIERO O FINANCIERO	SECTOR DE LA ECONOMÍA	SUBSECTOR DE LA ECONOMÍA	ENTE PÚBLICO	DEPENDENCIA	SUB DEPENDENCIA	UNIDAD RESPONSABLE DE GASTO	UNIDAD RESPONSABLE DEL GASTO	IMPORTE
2	0	0	0	0	0	0	0	Sector Público de las Entidades Federativas	11,615,825
2	1	0	0	0	0	0	0	Sector Público No Financiero	11,615,825
2	1	1	0	0	0	0	0	Gobierno General Estatal	11,605,195
2	1	1	1	0	0	0	0	Gobierno del Estado de Morelos	4,956,781
2	1	1	1	1	0	0	0	<i>Poder Ejecutivo</i>	3,074,879
2	1	1	1	1	1	0	0	Secretaría Ejecutiva de la Gubernatura	54,723
2	1	1	1	1	2	0	0	Secretaría de Gobierno	143,105
2	1	1	1	1	3	0	0	Secretaría de Hacienda	128,215
2	1	1	1	1	4	0	0	Secretaría de Economía	18,267
2	1	1	1	1	5	0	0	Secretaría de Desarrollo Agropecuario	86,501
2	1	1	1	1	6	0	0	Secretaría de Obras Públicas	268,434
2	1	1	1	1	7	0	0	Secretaría de Educación	13,627
2	1	1	1	1	8	0	0	Secretaría de Salud	9,480
2	1	1	1	1	9	0	0	Procuraduría General de Justicia	217,148
2	1	1	1	1	10	0	0	Secretaría de Administración	306,697
2	1	1	1	1	11	0	0	Secretaría de la Contraloría	15,535
2	1	1	1	1	14	0	0	Secretaría de Seguridad Pública	379,196
2	1	1	1	1	15	0	0	Consejería Jurídica	9,278
2	1	1	1	1	16	0	0	Secretaría de Turismo	14,503
2	1	1	1	1	17	0	0	Secretaría de Desarrollo Social	75,835
2	1	1	1	1	18	0	0	Secretaría del Trabajo	36,184
2	1	1	1	1	19	1	1	Coordinación General de Comunicación Política	8
2	1	1	1	1	20	1	2	Secretariado Ejecutivo del Sistema Estatal de Seguridad Pública	21,412
2	1	1	1	1	21	2	1	Consejo Estatal de Población	1,675
2	1	1	1	1	22	2	2	Instituto Estatal de Protección Civil	6,220
2	1	1	1	1	23	8	1	Régimen Estatal de Protección Social en Salud	506,881
2	1	1	1	1	24	7	1	Coordinación Estatal del Subsistema de Preparatoria Abierta	2,154
2	1	1	1	1	25	7	2	Instituto Estatal de Documentación de Morelos	1,969
2	1	1	1	1	26	17	1	Instituto Morelense de la Juventud	5,804
2	1	1	1	1	29	1	1	Secretaría de Cultura	77,891
2	1	1	1	1	30	1	1	Secretaría de Desarrollo Sustentable	48,010
2	1	1	1	1	31	1	1	Secretaría de Innovación, Ciencia y Tecnología	9,354
2	1	1	1	1	32	1	1	Secretaría de Movilidad y transporte	157,372
2	1	1	1	1	33	1	1	Secretaría de Información y Comunicación	172,004
2	1	1	1	1	34	1	1	Comisión de Desarrollo e Infraestructura del Estado	18,779
2	1	1	1	1	35	1	1	Unidad de Procesos para la Adjudicación de Contratos	2,874
2	1	1	1	1	36	3	1	Unidad de Armonización	66
2	1	1	1	1	41	50	1	Gastos Institucionales	68,401
2	1	1	1	1	99	9	9	Poder Ejecutivo (Instituciones No Sectorizadas)	197,277

GOBIERNO DEL ESTADO DE MORELOS
CLASIFICACION ADMINISTRATIVA
POR EL PERIODO DEL 1° DE ENERO AL 30 DE SEPTIEMBRE DE 2013
(MILES DE PESOS)

ORDEN DE GOBIERNO	SECTOR PUBLICO NO FINANCIERO O FINANCIERO	SECTOR DE LA ECONOMÍA	SUBSECTOR DE LA ECONOMÍA	ENTE PÚBLICO	DEPENDENCIA	SUB DEPENDENCIA	UNIDAD RESPONSABLE DE GASTO	UNIDAD RESPONSABLE DEL GASTO	IMPORTE
2	1	1	1	2	0	0	0	<i>Poder Legislativo</i>	316,470
2	1	1	1	2	1	0	0	Congreso del Estado	313,729
2	1	1	1	2	34	2	5	Instituto de la Defensoría Pública del Estado de Morelos	2,741
2	1	1	1	3	0	0	0	<i>Poder Judicial</i>	422,441
2	1	1	1	3	1	0	0	Tribunal Superior de Justicia	391,901
2	1	1	1	3	2	0	0	Tribunal Contencioso Administrativo	9,304
2	1	1	1	3	3	0	0	Tribunal Estatal Electoral	9,012
2	1	1	1	3	4	0	0	Tribunal Unitario de Justicia Oral para Adolescentes	12,224
2	1	1	1	4	0	0	0	<i>Organismos Autónomos</i>	1,142,991
2	1	1	1	4	1	0	0	Instituto Estatal Electoral	72,484
2	1	1	1	4	2	0	0	Comisión Estatal de Derechos Humanos	8,976
2	1	1	1	4	3	0	0	Instituto de Desarrollo y Fortalecimiento Municipal de Morelos	7,186
2	1	1	1	4	4	0	0	Instituto Morelense de Información Pública y Estadística	10,579
2	1	1	1	4	5	0	0	Universidad Autónoma del Estado de Morelos	1,043,766
2	1	1	2	0	0	0	0	Entidades Paraest. y Fideicomisos No Emp. y No Financieros	6,648,414
2	1	1	2	1	0	0	0	<i>Entidades Paraestatales No Empresariales y No Financieros</i>	<i>6,638,571</i>
2	1	1	2	1	2	2	1	Instituto Pro veteranos de la Revolución del Sur	289
2	1	1	2	1	3	2	2	Comisión Estatal de Reservas Territoriales	3,859
2	1	1	2	1	4	2	3	Instituto de Servicios Registrales y Catastrales del Estado de Morelos	18,450
2	1	1	2	1	5	4	1	Consejo de Ciencia y Tecnología del Estado de Morelos	7,218
2	1	1	2	1	6	4	2	Instituto Morelense para el Financiamiento del Sector Productivo	49,273
2	1	1	2	1	7	19	2	Centro Regional de Innovación y Desarrollo Artesanal	2,130
2	1	1	2	1	8	6	1	Instituto Estatal de Infraestructura Educativa	36,478
2	1	1	2	1	9	1	1	Unidad de Infraestructura - Operador de Carreteras	5,875
2	1	1	2	1	10	7	1	Colegio de Bachilleres del Estado de Morelos	42,371
2	1	1	2	1	11	7	2	Universidad Politécnica del Estado de Morelos	33,195
2	1	1	2	1	12	7	3	Centro de Investigación y Docencia en Humanidades del Edo. de Mor.	11,168
2	1	1	2	1	13	7	4	Colegio de Educación Profesional Técnica del Estado de Morelos	55,759
2	1	1	2	1	15	7	6	Instituto de Educación Básica del Estado de Morelos	4,545,217
2	1	1	2	1	16	7	7	Instituto Estatal de Educación para Adultos	40,026
2	1	1	2	1	17	7	8	Colegio de Estudios Científicos y Tecnológicos del Estado de Morelos	62,883
2	1	1	2	1	18	7	9	Universidad Tecnológica Emiliano Zapata del Estado	16,282
2	1	1	2	1	20	8	1	Comisión Estatal de Arbitraje Médico	2,245
2	1	1	2	1	21	8	2	Hospital del Niño Morelense	160,874
2	1	1	2	1	22	8	3	Servicios de Salud de Morelos	1,194,924
2	1	1	2	1	23	4	1	Comisión Estatal de Mejora Regulatoria	3,505
2	1	1	2	1	25	17	2	Instituto del Deporte y Cultura Física del Estado de Morelos	18,944
2	1	1	2	1	26	8	4	Sistema para el Desarrollo Integral de la Fam. del Estado de Morelos	193,499
2	1	1	2	1	27	2	1	Instituto de la Mujer para el Estado de Morelos	7,654
2	1	1	2	1	27	18	1	Tribunal Estatal de Conciliación y Arbitraje	7,132
2	1	1	2	1	28	18	1	Instituto de Capacitación para el Trabajo del Estado de Morelos	25,149

ORDEN DE GOBIERNO	SECTOR PUBLICO NO FINANCIERO O FINANCIERO	SECTOR DE LA ECONOMÍA	SUBSECTOR DE LA ECONOMÍA	ENTE PÚBLICO	DEPENDENCIA	SUB DEPENDENCIA	UNIDAD RESPONSABLE DE GASTO	UNIDAD RESPONSABLE DEL GASTO	IMPORTE
2	1	1	2	1	30	7	12	Universidad Tecnológica del Sur del Estado de Morelos	7,496
2	1	1	2	1	31	30	1	Comisión Estatal del Agua	55,522
2	1	1	2	1	32	29	1	Centro Morelense de las Artes del Estado de Morelos	13,166
2	1	1	2	1	36	2	1	Instituto Morelense de Radio y Televisión	17,988
2	1	1	2	2	0	0	0	Fideicomisos No Empresariales y No Financieros	9,843
2	1	1	2	2	3	16	1	Fideicomiso Lago de Tequesquitengo	4,324
2	1	1	2	2	4	16	2	Fideicomiso Turismo Morelos	5,519
2	1	2	2	0	0	0	0	Fideicomisos Empresariales No Financieros con Part. Est. May.	10,630
2	1	2	2	1	1	16	1	Fideicomiso Centro de Congresos y Convenciones W.T.C Morelos	4,519
2	1	2	2	1	2	16	1	Fideicomiso Balneario Agua Hedionda	6,111
3	0	0	0	0	0	0	0	Sector Público de los Municipios	2,481,370
3	1	0	0	0	0	0	0	Sector Público No Financiero	2,481,370
3	1	1	0	0	0	0	0	Gobierno General Local	2,481,370
3	1	1	1	0	0	0	0	Gobierno de los Municipios	2,481,370
3	1	1	1	1	0	0	0	<i>Poder Ejecutivo de los Municipios</i>	2,481,370
3	1	1	1	1	0	0	1	Amacuzac	36,375
3	1	1	1	1	0	0	2	Atlatlahucan	40,623
3	1	1	1	1	0	0	3	Axochiapan	66,473
3	1	1	1	1	0	0	4	Ayala	107,075
3	1	1	1	1	0	0	5	Coatlán del Río	29,947
3	1	1	1	1	0	0	6	Cuatla	193,571
3	1	1	1	1	0	0	7	Cuernavaca	358,464
3	1	1	1	1	0	0	8	Emiliano Zapata	98,940
3	1	1	1	1	0	0	9	Huitzilac	31,800
3	1	1	1	1	0	0	10	Jantetelco	35,814
3	1	1	1	1	0	0	11	Jiutepec	193,789
3	1	1	1	1	0	0	12	Jojutla	71,921
3	1	1	1	1	0	0	13	Jonacatepec	37,027
3	1	1	1	1	0	0	14	Mazatepec	26,424
3	1	1	1	1	0	0	15	Miacatlán	43,191
3	1	1	1	1	0	0	16	Ocuituco	46,417
3	1	1	1	1	0	0	17	Puente de Ixtla	109,105
3	1	1	1	1	0	0	18	Temixco	156,388
3	1	1	1	1	0	0	19	Tepalcingo	52,157
3	1	1	1	1	0	0	20	Tepoztlán	58,738
3	1	1	1	1	0	0	21	Tetecala	30,170
3	1	1	1	1	0	0	22	Tetela del Volcán	53,420
3	1	1	1	1	0	0	23	Tlalnepantla	30,380
3	1	1	1	1	0	0	24	Tlaltizapán	72,145
3	1	1	1	1	0	0	25	Tlaquilenango	48,760

GOBIERNO DEL ESTADO DE MORELOS
CLASIFICACION ADMINISTRATIVA
POR EL PERIODO DEL 1° DE ENERO AL 30 DE SEPTIEMBRE DE 2013
(MILES DE PESOS)

ORDEN DE GOBIERNO	SECTOR PUBLICO NO FINANCIERO O FINANCIERO	SECTOR DE LA ECONOMÍA	SUBSECTOR DE LA ECONOMÍA	ENTE PÚBLICO	DEPENDENCIA	SUB DEPENDENCIA	UNIDAD RESPONSABLE DE GASTO	UNIDAD RESPONSABLE DEL GASTO	IMPORTE
3	1	1	1	1	0	0	26	Tlayacapan	35,370
3	1	1	1	1	0	0	27	Totolapan	35,878
3	1	1	1	1	0	0	28	Xochitepec	87,155
3	1	1	1	1	0	0	29	Yautepec	118,717
3	1	1	1	1	0	0	30	Yecapixtla	67,553
3	1	1	1	1	0	0	31	Zacatepec	41,068
3	1	1	1	1	0	0	32	Zacualpan de Amilpas	29,080
3	1	1	1	1	0	0	33	Temoac	37,435
TOTAL POR CLASIFICACION ADMINISTRATIVA:									14,097,195

Información Programática (Información Anexa a la Cuenta Pública)

- Avance Físico Financiero.
- POA (Modificaciones).

Anexo 1

Percepciones cubiertas a mandos
medios y superiores de las
Dependencias y Entidades