



**MORELOS**  
PODER EJECUTIVO

# CUENTA PÚBLICA

POR EL PERIODO DEL 1° DE ENERO AL 31 DE MARZO DE 2013



NUEVA  
VISIÓN 



**MORELOS**  
PODER EJECUTIVO

Dependencia:	GUBERNATURA
Depto.	SECRETARÍA EJECUTIVA
Sección:	
Oficio Núm.	GSE/051/2013
Expediente:	

Cuernavaca, Morelos, abril 30 de 2013.

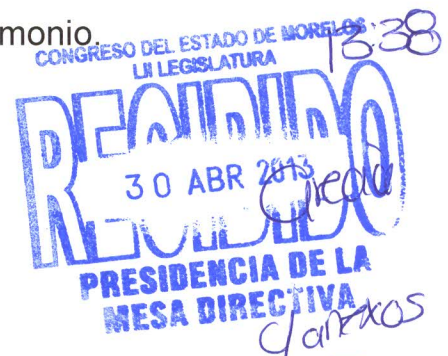
**LII LEGISLATURA DEL HONORABLE  
CONGRESO DEL ESTADO.  
PRESENTE**

En cumplimiento de los artículos 32 de la Constitución Política del Estado Libre y Soberano de Morelos, 53 y 54 de la Ley General de Contabilidad Gubernamental, 38 de la Ley de Presupuesto, Contabilidad y Gasto Público del Estado de Morelos y 22 fracción XXV de la Ley Orgánica de la Administración Pública del Estado de Morelos, someto a la consideración de esa Honorable Legislatura, el informe que contiene la Cuenta Pública del primer trimestre del ejercicio fiscal 2013 para su análisis, discusión y aprobación en su caso.

El informe de referencia, presenta los orígenes de los recursos captados durante el período enero-marzo de 2013, así como la forma en que fueron aplicados al gasto público del Gobierno del Estado.

Con la finalidad de facilitar el análisis y la evaluación de los resultados financieros y los avances programáticos del periodo, envío como parte integrante de la Cuenta de la Hacienda Pública del Estado, los siguientes documentos:

1. Estado de Situación Financiera.
2. Estado de Actividades.
3. Estado de Variación en la Hacienda Pública / Patrimonio.
4. Estado de Flujos de Efectivo.
5. Estado Analítico del Activo.
6. Estado Analítico de la Deuda y Otros Pasivos.



NUEVA  
VISIÓN



**MORELOS**  
PODER EJECUTIVO

Dependencia:	GUBERNATURA
Depto.	SECRETARÍA EJECUTIVA
Sección:	
Oficio Núm.	GSE/051/2013
Expediente:	

7. Informe sobre Pasivos Contingentes.
8. Notas a los Estados Financieros.
9. Estado del Ejercicio de los Ingresos.
10. Estado del Ejercicio del Presupuesto de Egresos.
11. Información Programática.
12. Anexo 1.- Percepciones cubiertas a mandos medios y superiores de las Dependencias y Entidades.

Reitero a esa H. LII Legislatura, mi respeto y consideración.

**SUFRAGIO EFECTIVO. NO REELECCIÓN  
EL GOBERNADOR CONSTITUCIONAL DEL ESTADO LIBRE  
Y SOBERANO DE MORELOS**

**GRACO LUIS RAMIREZ GARRIDO ABREU**

**EL SECRETARIO DE GOBIERNO**

**JORGE VICENTE MESSEGUER  
GUILLEN**

**LA SECRETARIA DE HACIENDA**

**ADRIANA FLORES GARZA**

NUEVA  
VISIÓN

---

---

## **PRESENTACIÓN**

En cumplimiento al mandato constitucional contenido en el Artículo 32 de la Constitución Política del Estado Libre y Soberano de Morelos, en el que se establece la obligación del Gobernador del Estado para remitir al Congreso del Estado la Cuenta Pública, en unión y concordancia con los avances de los Programas Operativos Anuales durante cada trimestre del ejercicio fiscal; así como a lo señalado en los Artículos 53 y 54 de la Ley General de Contabilidad Gubernamental, 38, 42 y 46 segundo párrafo de la Ley de Presupuesto, Contabilidad y Gasto Público del Estado de Morelos y, 22 fracción XXV de la Ley Orgánica de la Administración Pública del Estado Libre y Soberano de Morelos, se presenta al H. Congreso del Estado la Cuenta de la Hacienda Pública Estatal correspondiente al primer trimestre enero - marzo del ejercicio fiscal 2013.

Los documentos base que sustentan la información que se considera en la elaboración de la Cuenta Pública, lo constituyen la Ley de Ingresos para el Ejercicio Fiscal 2013 del Gobierno del Estado de Morelos y el Presupuesto de Egresos para el Ejercicio Fiscal 2013 del Gobierno del Estado de Morelos, aprobados por la Quincuagésima Segunda Legislatura del Estado Libre y Soberano de Morelos en ejercicio de las facultades conferidas en el artículo 40

---

---

---

---

fracción II de la Constitución Política Local, y publicados en el Periódico Oficial "Tierra y Libertad" número 5053 de fecha 26 de diciembre de 2012.

En esta Cuenta Pública se reflejan las adecuaciones presupuestarias realizadas con motivo de la entrada en vigor de la Ley Orgánica de la Administración Pública del Estado en los términos de la Décima Disposición Transitoria de dicho ordenamiento.

La Cuenta Pública presenta la información correspondiente al primer trimestre del ejercicio fiscal 2013, de conformidad con las disposiciones de la Ley General de Contabilidad Gubernamental, con el siguiente contenido:

- I. Información contable:
  - a. Estado de Situación Financiera.
  - b. Estado de Actividades.
  - c. Estado de Variación en la Hacienda Pública/Patrimonio.
  - d. Estado de Flujos de Efectivo.
  - e. Estado Analítico del Activo.
  - f. Estado Analítico de la Deuda y Otros Pasivos.
  - g. Informe sobre Pasivos Contingentes.
  - h. Notas a los Estados Financieros.



- 
- 
- II. Información Presupuestaria del ejercicio presupuestal de los egresos y la ejecución de la ley de ingresos:
- a. Estado del Ejercicio de los Ingresos.
  - b. Estado del Ejercicio del Presupuesto de Egresos.
- III. Información programática. Integrada con todos los datos de los programas y proyectos ejecutados por las Dependencias del Poder Ejecutivo, a través de los Informes de Gestión Gubernamental, en los que se plasman los avances trimestrales de los Programas Operativos Anuales.

Asimismo en términos del Decreto número Doscientos dieciséis por el que se aprueba el Presupuesto de Egresos del Gobierno del Estado de Morelos para el ejercicio fiscal del 1 de enero al 31 de diciembre del año dos mil trece, se incluye:

- Información relativa a los ingresos propios de las Entidades, Dependencias y sus Organismos Administrativos Desconcentrados del Poder Ejecutivo, conforme a los reportes generados por dichas Dependencias y Organismos.
  - Información relativa al monto total de las percepciones cubiertas a los servidores públicos de
- 
-

---

---

mandos medios y superiores adscritos a las Dependencias y Entidades del Poder Ejecutivo del Gobierno del Estado, conforme a los reportes entregados por éstas.

En la Cuenta Pública y sus anexos, se presenta información detallada para facilitar el análisis y evaluación de las cifras que la integran y el cumplimiento a los objetivos contenidos en los programas y el Presupuesto de Egresos del Gobierno del Estado por el ejercicio fiscal del año 2013.

Por lo antes expuesto, se somete a ese Honorable Congreso del Estado la información al cierre contable del primer trimestre del ejercicio fiscal del año 2013 para su aprobación respectiva.

**LA SECRETARIA DE HACIENDA**

  
ADRIANA FLORES GARZA

---

---

---

---

# INDICE

1. Estado de Situación Financiera	1
2. Estado de Actividades	3
3. Estado de Variación en la Hacienda Pública / Patrimonio	5
4. Estado de Flujos de Efectivo	7
5. Estado Analítico del Activo	10
6. Estado Analítico de la Deuda y Otros Pasivos	12
7. Informe sobre Pasivos Contingentes	14
8. Notas a los Estados Financieros	35

## h.1) Notas de Desglose

### h.1.1) Información contable

- 1) Notas al Estado de Situación Financiera
- 2) Notas al Estado de Variación en la Hacienda Pública / Patrimonio.
- 3) Notas al Estado de Actividades.
- 4) Notas al Estado de Flujos de Efectivo.

## h.2) Notas de Memoria

- 1) Cuentas de Orden Contable.
- 2) Cuentas de Orden Presupuestarias.

## h.3) Notas de Gestión

---

---



---

---

9. Estado del Ejercicio de los Ingresos	74
1) Estado del Ejercicio de los Ingresos por Rubro.	
2) Estado del Ejercicio de los Ingresos por Clase.	
10. Estado del Ejercicio del Presupuesto de Egresos	78
1) Estado del Ejercicio del Presupuesto de Egresos por Capítulo.	
2) Estado del Ejercicio del Presupuesto de Egresos por Concepto.	
3) Estado del Ejercicio del Presupuesto de Egresos por Partida Genérica.	
4) Estado del Ejercicio del Presupuesto de Egresos por partida Específica.	
5) Estado del Ejercicio del Presupuesto de Egresos por Clasificación Administrativa.	
11. Información Programática	108
1) Avance Físico Financiero.	
2) POA (Modificaciones).	
12. Anexo 1	109
1) Percepciones cubiertas a mandos medios y superiores de las Dependencias y Entidades.	

---


---


---


---

# Estado de Situación Financiera

ACTIVO		PASIVO Y HACIENDA PÚBLICA / PATRIMONIO	
ACTIVO CIRCULANTE	MARZO 2013	PASIVO CIRCULANTE	MARZO 2013
<b>EFFECTIVO Y EQUIVALENTES DE EFFECTIVO</b>	<b>1,593,814</b>	<b>CUENTAS POR PAGAR A CORTO PLAZO</b>	<b>3,637,885</b>
EFFECTIVO	-	SERVICIOS PERSONALES	33,476
BANCOS / TESORERIA	1,560,961	PROVEEDORES	776,925
INVERSIONES TEMPORALES (HASTA 3 MESES)	32,853	CONTRATISTAS POR OBRAS PUBLICAS	190,220
		PARTICIPACIONES Y APORTACIONES	70,357
		TRANSFERENCIAS OTORGADAS	513,246
<b>DERECHOS A RECIBIR EFFECTIVO O EQUIVALENTES</b>	<b>966,266</b>	INTERESES, COMISIONES Y OTROS GASTOS DE LA DEUDA PÚBLICA	348
CUENTAS POR COBRAR	11,579	RETENCIONES Y CONTRIBUCIONES	208,737
DEUDORES DIVERSOS	867,070	DEVOLUCIONES DE LA LEY DE INGRESOS	8,034
INGRESOS POR RECUPERAR	21,260	OTRAS CUENTAS POR PAGAR A CORTO PLAZO	1,836,542
DEUDORES POR ANTIPOPOS DE TESORERIA	68,711		
OTROS DERECHOS A RECIBIR EFFECTIVO O EQUIVALENTES	(2,354)	<b>PORCION A CORTO PLAZO DE LA DEUDA PUBLICA A LARGO PLAZO</b>	<b>95,614</b>
		DEUDA PUBLICA INTERNA	95,614
<b>BIENES O SERVICIOS A RECIBIR</b>	<b>40,363</b>		
ANTICIPO A PROVEEDORES POR PREST. DE SERV. A CORTO PLAZO	-	<b>FONDOS Y BIENES DE TERCEROS EN GARANTIA Y/O</b>	
ANTICIPO A PROVEEDORES POR ADQ. DE BIENES INM. Y MUEBLES	489	<b>ADMINISTRACION A CORTO PLAZO</b>	<b>35,208</b>
ANTICIPO A CONTRATISTAS POR OBRAS PÚBLICAS A CORTO PLAZO	39,874	FONDOS EN GARANTÍA A CORTO PLAZO	35,208
<b>ALMACENES</b>	<b>63,609</b>		
ALMACEN DE MATERIALES Y SUMINISTROS DE CONSUMO	63,609		
<b>TOTAL DE ACTIVOS CIRCULANTES</b>	<b>2,664,052</b>	<b>TOTAL DE PASIVOS CIRCULANTES</b>	<b>3,768,707</b>
<b>ACTIVO NO CIRCULANTE</b>		<b>PASIVO NO CIRCULANTE</b>	
<b>EFFECTIVO O EQUIVALENTES A RECIBIR EN EL LARGO PLAZO</b>	<b>87,042</b>	<b>DEUDA PUBLICA A LARGO PLAZO</b>	<b>1,559,381</b>
INVERSIONES FINANCIERAS	86,581	DEUDA PUBLICA INTERNA	1,559,381
FIDEICOMISOS, MANDATOS Y CONTRATOS ANÁLOGOS	79,764		
PARTICIPACIONES Y APORTACIONES DE CAPITAL	6,817		
DERECHOS A RECIBIR EFFECTIVO O EQUIVALENTES A LARGO PLAZO	461	<b>PASIVOS DIFERIDOS A LARGO PLAZO</b>	<b>(2,107)</b>
OTROS DERECHOS A RECIBIR EFFECTIVO O EQUIVALENTES A	461	OTROS PASIVOS DIFERIDOS A LARGO PLAZO	(2,107)
<b>BIENES INMUEBLES, INFRAESTRUCTURA Y CONST. EN PROCESO</b>	<b>769,002</b>	<b>TOTAL DE PASIVOS NO CIRCULANTES</b>	<b>1,557,274</b>
TERRENOS	203,702		
CONSTRUCCIONES EN PROCESO EN BIENES DE DOMINIO PUBLICO	307,450		
CONSTRUCCIONES EN PROCESO EN BIENES PROPIOS	72,684	<b>TOTAL DE PASIVO</b>	<b>5,325,981</b>
OTROS BIENES INMUEBLES	185,166		
<b>BIENES MUEBLES</b>	<b>919,846</b>	<b>HACIENDA PUBLICA / PATRIMONIO</b>	
MOBILIARIO Y EQUIPO DE ADMINISTRACION	220,157	<b>HACIENDA PUBLICA / PATRIMONIO CONTRIBUIDO</b>	<b>1,028,419</b>
MOBILIARIO Y EQUIPO EDUCACIONAL Y RECREATIVO	15,561	APORTACIONES	1,028,419
EQUIPO E INSTRUMENTAL MEDICO Y DE LABORATORIO	73,227		
EQUIPO DE TRANSPORTE	333,681	<b>HACIENDA PUBLICA / PATRIMONIO GENERADO</b>	<b>(1,797,894)</b>
EQUIPO DE DEFENSA Y SEGURIDAD	37,367	RESULTADOS DEL EJERCICIO AHORRO/DESAHORRO	838,993
MAQUINARIA, OTROS EQUIPOS Y HERRAMIENTAS	237,580	RESULTADOS DE EJERCICIOS ANTERIORES	(2,636,887)
COLECCIONES, OBRAS DE ARTE Y OBJETOS VALIOSOS	2,273		
<b>ACTIVOS INTANGIBLES</b>	<b>11,391</b>		
SOFTWARE	10,161		
CONCESIONES Y FRANQUICIAS	145		
LICENCIAS	1,085		
<b>ACTIVOS DIFERIDOS</b>	<b>105,173</b>		
OTROS ACTIVOS DIFERIDOS	105,173		
<b>TOTAL DE ACTIVOS NO CIRCULANTES</b>	<b>1,892,454</b>	<b>TOTAL DE HACIENDA PUBLICA / PATRIMONIO</b>	<b>(769,475)</b>
<b>TOTAL DE ACTIVOS</b>	<b>4,556,506</b>	<b>TOTAL DE PASIVO Y HACIENDA PUBLICA / PATRIMONIO</b>	<b>4,556,506</b>

ELABORÓ  
DIRECTOR GENERAL DE CONTABILIDAD  
  
C.P. FERNANDO PAZ GONZÁLEZ

REVISÓ  
SUBSECRETARIO DE PRESUPUESTO  
  
C.P. JORGE MICHEL LUNA

Vo.Bo.  
SECRETARIA DE HACIENDA  
  
LIC. ADRIANA FLORES GARZA

---

---

# Estado de Actividades

**INGRESOS Y OTROS BENEFICIOS**

<b>INGRESOS DE LA GESTION</b>	<b>175,675</b>
<b>IMPUESTOS</b>	<b>91,706</b>
IMPUESTOS SOBRE LOS INGRESOS	567
IMPUESTOS SOBRE EL PATRIMONIO	-
IMPUESTOS SOBRE LA PRODUCCION, EL CONSUMO Y LAS TRANSACCIONES	2,741
IMPUESTOS SOBRE NOMINAS Y ASIMILABLES	72,545
ACCESORIOS DE IMPUESTOS	1,083
OTROS IMPUESTOS	14,770
<b>CONTRIBUCIONES DE MEJORAS</b>	<b>9,718</b>
<b>DERECHOS</b>	<b>59,433</b>
<b>PRODUCTOS DE TIPO CORRIENTE</b>	<b>10,629</b>
<b>APROVECHAMIENTOS DE TIPO CORRIENTE</b>	<b>3,577</b>
<b>INGRESOS POR VENTA DE BIENES Y SERVICIOS</b>	<b>378</b>
<b>INGRESOS NO COMPRENDIDOS EN LAS FRACCIONES DE LA LEY DE INGRESOS</b>	<b>234</b>
<b>PARTICIPACIONES Y APORTACIONES</b>	<b>4,735,237</b>
PARTICIPACIONES	1,847,385
APORTACIONES	2,329,827
CONVENIOS	558,025
<b>TOTAL DE INGRESOS</b>	<b>4,910,912</b>

**GASTOS Y OTRAS PERDIDAS**

<b>GASTOS DE FUNCIONAMIENTO</b>	<b>363,341</b>
SERVICIOS PERSONALES	288,476
MATERIALES Y SUMINISTROS	18,169
SERVICIOS GENERALES	56,696
<b>TRANSFERENCIAS, ASIGNACIONES, SUBSIDIOS Y OTRAS AYUDAS</b>	<b>3,027,862</b>
TRANSFERENCIAS INTERNAS Y ASIGNACIONES AL SECTOR PUBLICO	2,948,043
TRANSFERENCIAS AL RESTO DEL SECTOR PUBLICO	4,100
SUBSIDIOS Y SUBVENCIONES	622
AYUDAS SOCIALES	3,921
PENSIONES Y JUBILACIONES	67,861
TRANSFERENCIAS A FIDEICOMISOS, MANDATOS Y CONTRATOS ANALOGOS	3,315
<b>PARTICIPACIONES Y APORTACIONES</b>	<b>655,027</b>
PARTICIPACIONES	405,557
APORTACIONES	246,399
CONVENIOS	3,071
<b>INTERESES, COMISIONES Y OTROS GASTOS DE LA DEUDA PUBLICA</b>	<b>25,689</b>
<b>TOTAL DE GASTOS Y OTRAS PERDIDAS</b>	<b>4,071,919</b>

**AHORRO / DESAHORRO NETO DEL EJERCICIO**

**838,993**

ELABORÓ  
DIRECTOR GENERAL DE CONTABILIDAD

C.P. FERNANDO PAZ GONZALEZ

REVISÓ  
SUBSECRETARIO DE PRESUPUESTO

C.P. JORGE MICHEL LUNA

Vo.Bo.  
SECRETARIA DE HACIENDA

LIC. ADRIANA FLORES GARZA

---

---

# Estado de Variación en la Hacienda Pública / Patrimonio



**MORELOS**  
PODER EJECUTIVO

**GOBIERNO DEL ESTADO DE MORELOS**  
**ESTADO DE VARIACION EN LA HACIENDA PUBLICA / PATRIMONIO**  
**AL 31 DE MARZO DE 2013**  
**(MILES DE PESOS)**

CONCEPTO	HACIENDA PUBLICA/ PATRIMONIO CONTRIBUIDO	HACIENDA PUBLICA/ PATRIMONIO GENERADO DE EJERCICIOS ANTERIORES	HACIENDA PUBLICA/ PATRIMONIO GENERADO DEL EJERCICIO	AJUSTES POR CAMBIOS DE VALOR	TOTAL
<b>HACIENDA PUBLICA/PATRIMONIO NETO EJERCICIO 2013</b>					
CAMBIOS EN LA HACIENDA PUBLICA/PATRIMONIO 2012	-	-	-	-	-
ACTUALIZACIONES Y DONACIONES DE CAPITAL	-	-	-	-	-
ACTUALIZACIONES DE LA HACIENDA PUBLICA/PATRIMONIO	-	-	-	-	-
VARIACIONES DE LA HACIENDA PUBLICA/PATRIMONIO					
NETO DEL EJERCICIO	1,028,419	(2,636,887)	838,993	-	(769,475)
APORTACIONES	1,028,419	-	-	-	-
RESULTADOS DEL EJERCICIO: AHORRO/DESAHORRO	-	(2,636,887)	838,993	-	-
<b>SALDO NETO EN LA HACIENDA PUBLICA/PATRIMONIO 2013</b>	<b>1,028,419</b>	<b>(2,636,887)</b>	<b>838,993</b>	<b>-</b>	<b>(769,475)</b>

ELABORÓ  
DIRECTOR GENERAL DE CONTABILIDAD

C.P. FERNANDO PAZ GONZÁLEZ

REVISÓ  
SUBSECRETARIO DE PRESUPUESTO

C.P. JORGE MICHEL LUNA

Vo. Bo.  
SECRETARIA DE HACIENDA

LIC. ADRIANA FLORES GARZA

---

---

# Estado de Flujos de Efectivo



ENERO - MARZO

**FLUJOS DE EFECTIVO DE LAS ACTIVIDADES DE GESTION**

<b>ORIGEN</b>	<b>4,910,912</b>
<i><b>INGRESOS DE GESTIÓN</b></i>	<b>175,675</b>
IMPUESTOS	91,706
CONTRIBUCIONES DE MEJORAS	9,718
DERECHOS	59,433
PRODUCTOS DE TIPO CORRIENTE	10,629
APROVECHAMIENTOS DE TIPO CORRIENTE	3,577
INGRESOS POR VENTAS DE BIENES Y SERVICIOS	378
INGRESOS NO COMPRENDIDOS EN LAS FRACCIONES DE LA LEY DE INGRESOS	234
<i><b>PARTICIPACIONES Y APORTACIONES</b></i>	<b>4,735,237</b>
PARTICIPACIONES	1,847,385
APORTACIONES	2,329,827
CONVENIOS	558,025
<i><b>TRANSFERENCIAS, ASIGNACIONES, SUBSIDIOS Y OTRAS AYUDAS</b></i>	<b>-</b>
TRANSFERENCIAS INTERNAS Y ASIGNACIONES AL SECTOR PUBLICO	-
TRANSFERENCIAS AL RESTO DEL SECTOR PUBLICO	-
<b>APLICACION</b>	<b>4,046,230</b>
<i><b>GASTOS DE FUNCIONAMIENTO</b></i>	<b>363,341</b>
SERVICIOS PERSONALES	288,476
MATERIALES Y SUMINISTROS	18,169
SERVICIOS GENERALES	56,696
<i><b>TRANSFERENCIAS, ASIGNACIONES, SUBSIDIOS Y OTRAS AYUDAS</b></i>	<b>3,027,862</b>
TRANSFERENCIAS INTERNAS Y ASIGNACIONES AL SECTOR PUBLICO	2,948,043
TRANSFERENCIAS AL RESTO DEL SECTOR PUBLICO	4,100
SUBSIDIOS Y SUBVENCIONES	622
AYUDAS SOCIALES	3,921
PENSIONES Y JUBILACIONES	67,861
TRANSFERENCIAS A FIDEICOMISOS, MANDATOS Y CONTRATOS ANALOGOS	3,315
<i><b>PARTICIPACIONES Y APORTACIONES</b></i>	<b>655,027</b>
PARTICIPACIONES	405,557
APORTACIONES	246,399
CONVENIOS	3,071
<b>FLUJOS NETOS DE EFECTIVO POR ACTIVIDADES DE OPERACION</b>	<b>864,682</b>

**FLUJOS DE EFECTIVO DE LAS ACTIVIDADES DE INVERSION**

<b>ORIGEN</b>	<b>456,221</b>
CONTRIBUCIONES DE CAPITAL	5,459
OTROS	450,762
DISMINUCIÓN DE ACTIVO	432,343
INCREMENTO DE PASIVO	-
INCREMENTO DE PATRIMONIO	18,419
<b>APLICACION</b>	<b>637,623</b>
BIENES INMUEBLES Y MUEBLES	7,400
CONSTRUCCIONES EN PROCESO (OBRA PUBLICA)	10,153
OTROS	620,070
INCREMENTO DE ACTIVO	-
DISMINUCION DE PASIVO	620,070
DISMINUCION DE PATRIMONIO	-
<b>FLUJOS NETOS DE EFECTIVO POR ACTIVIDADES DE INVERSION</b>	<b>(181,402)</b>

**FLUJO DE EFECTIVO DE LAS ACTIVIDADES DE FINANCIAMIENTO**

<b>ORIGEN</b>	<b>(127,486)</b>
<b>ENDEUDAMIENTO NETO</b>	<b>(127,486)</b>
INTERNO	(127,486)
EXTERNO	-
<b>APLICACIÓN</b>	<b>(69,925)</b>
<b>SERVICIOS DE LA DEUDA</b>	<b>(69,925)</b>
INTERNO	25,689
INTERESES, COMISIONES Y OTROS GASTOS DE LA DEUDA PÚBLICA	25,689
EXTERNO	(95,614)
DISMINUCION DE OTROS PASIVOS	(95,614)
<b>FLUJOS NETOS DE EFECTIVO POR ACTIVIDADES DE FINANCIAMIENTO</b>	<b>(57,561)</b>
<b>INCREMENTO/DISMINUCION NETA EN EL EFECTIVO Y EQUIVALENTES AL EFECTIVO</b>	<b>625,719</b>
EFECTIVO Y EQUIVALENTES AL EFECTIVO AL INICIO DEL EJERCICIO	968,095
EFECTIVO Y EQUIVALENTES AL EFECTIVO AL FINAL DEL EJERCICIO	1,593,814

ELABORÓ  
DIRECTOR GENERAL DE CONTABILIDAD

C.P. FERNANDO PAZ GONZÁLEZ

REVISÓ  
SUBSECRETARIO DE PRESUPUESTO

C.P. JORGE MICHEL LUNA

Vo.Bo.  
SECRETARIA DE HACIENDA

LIC. ADRIANA FLORES GARZA



# Estado Analítico del Activo



CUENTA CONTABLE		SALDO INICIAL (SI) 1	CARGOS DEL PERIODO 2	ABONOS DEL PERIODO 3	SALDO FINAL (SF) 4 (1+2-3)	FLUJO DEL PERIODO (SI-SF) (1-4)
<b>1</b>	<b>ACTIVO</b>	<b>4,345,578</b>	<b>21,754,452</b>	<b>21,543,524</b>	<b>4,556,506</b>	<b>(210,928)</b>
1.1	ACTIVO CIRCULANTE	2,456,187	21,419,460	21,211,595	2,664,052	(207,865)
1.1.1	EFFECTIVO Y EQUIVALENTES	968,095	15,791,602	15,165,883	1,593,814	(625,719)
1.1.1.1	EFFECTIVO	-	-	-	-	-
1.1.1.2	BANCOS/TESORERIA	920,739	14,085,148	13,444,926	1,560,961	(640,222)
1.1.1.4	INVERSIONES TEMPORALES (HASTA TRES MESES)	47,356	1,706,454	1,720,957	32,853	14,503
1.1.2	DERECHOS A RECIBIR EFFECTIVOS O EQUIVALENTES	1,401,448	5,605,096	6,040,279	966,265	435,183
1.1.2.2	CUENTAS POR COBRAR A CORTO PLAZO	1,793	4,749,752	4,739,966	11,579	(9,786)
1.1.2.3	DEUDORES DIVERSOS POR COBRAR A CORTO PLAZO	1,211,290	417,892	762,112	867,070	344,220
1.1.2.4	INGRESOS POR RECUPERAR A CORTO PLAZO	2,295	189,181	170,217	21,259	(18,964)
1.1.2.5	DEUDORES POR ANTICIPOS DE LA TESORERIA A CORTO PLAZO	186,495	243,557	361,341	68,711	117,784
1.1.2.9	OTROS DERECHOS A RECIBIR EFFECTIVO O EQUIVALENTES A CORTO PLAZO	(425)	4,714	6,643	(2,354)	1,929
1.1.3	DERECHOS A RECIBIR BIENES O SERVICIOS	23,034	22,762	5,433	40,363	(17,329)
1.1.3.1	ANTICIPO A PROVEEDORES POR ADQ. DE BIENES Y PRESTACION DE SERV. A	-	-	-	-	-
1.1.3.2	ANTICIPO A PROVEEDORES POR ADQUISICION DE BIENES INMUEBLES A CORT	489	-	-	489	-
1.1.3.4	ANTICIPO A CONTRATISTAS POR OBRAS PUBLICAS A CORTO PLAZO	22,545	22,762	5,433	39,874	(17,329)
1.1.5	ALMACENES	63,610	-	-	63,610	-
1.1.5.1	ALMACEN DE MATERIALES Y SUMINISTROS DE CONSUMO	63,610	-	-	63,610	-
1.2	ACTIVO NO CIRCULANTE	1,889,391	334,992	331,929	1,892,454	(3,063)
1.2.1	INVERSIONES FINANCIERAS A LARGO PLAZO	107,381	282,928	303,728	86,581	20,800
1.2.1.3	FIDEICOMISOS, MANDATOS Y CONTRATOS ANALOGOS	100,564	282,928	303,728	79,764	20,800
1.2.1.4	PARTICIPACIONES Y APORTACIONES DE CAPITAL	6,817	-	-	6,817	-
1.2.2	DERECHOS A RECIBIR EFFECTIVO O EQUIVALENTES A LARGO PLAZO	461	-	-	461	-
1.2.2.9	OTROS DERECHOS A RECIBIR EFFECTIVO O EQUIVALENTES A LARGO PLAZO	461	-	-	461	-
1.2.3	BIENES INMUEBLES, INFRAESTRUCTURA Y CONSTRUCCIONES EN PROCESO	758,849	32,160	22,007	769,002	(10,153)
1.2.3.1	TERRENOS	203,702	-	-	203,702	-
1.2.3.5	CONSTRUCCIONES EN PROCESO EN BIENES DE DOMINIO PUBLICO	300,138	21,212	13,900	307,450	(7,312)
1.2.3.6	CONSTRUCCIONES EN PROCESO EN BIENES PROPIOS	69,843	10,948	8,107	72,684	(2,841)
1.2.3.9	OTROS BIENES INMUEBLES	185,166	-	-	185,166	-
1.2.4	BIENES MUEBLES	912,446	8,015	615	919,846	(7,400)
1.2.4.1	MOBILIARIO Y EQUIPO DE ADMINISTRACION	219,293	864	-	220,157	(864)
1.2.4.2	MOBILIARIO Y EQUIPO EDUCACIONAL Y RECREATIVO	15,540	21	-	15,561	(21)
1.2.4.3	EQUIPO E INSTRUMENTAL MEDICO Y DE LABORATORIO	71,878	1,349	-	73,227	(1,349)
1.2.4.4	EQUIPO DE TRANSPORTE	333,725	571	615	333,681	44
1.2.4.5	EQUIPO DE DEFENSA Y SEGURIDAD	37,367	-	-	37,367	-
1.2.4.6	MAQUINARIA, OTROS EQUIPOS Y HERRAMIENTAS	234,350	3,230	-	237,580	(3,230)
1.2.4.7	COLECCIONES, OBRAS DE ARTE Y OBJETOS VALIOSOS	293	1,980	-	2,273	(1,980)
1.2.5	ACTIVOS INTANGIBLES	11,391	-	-	11,391	-
1.2.5.1	SOFTWARE	10,161	-	-	10,161	-
1.2.5.3	CONCESIONES Y FRANQUICIAS	145	-	-	145	-
1.2.5.4	LICENCIAS	1,085	-	-	1,085	-
1.2.7	ACTIVOS DIFERIDOS	98,863	11,889	5,579	105,173	(6,310)
1.2.7.1	ESTUDIOS, FORMULACION Y EVALUACION DE PROYECTOS	976	-	-	976	-
1.2.7.9	OTROS ACTIVOS DIFERIDOS	97,887	11,889	5,579	104,197	(6,310)

ELABORO  
DIRECTOR GENERAL DE CONTABILIDAD

C.P. FERNANDO PAZ GONZALEZ

REVISÓ  
SUBSECRETARIO DE PRESUPUESTO

C.P. JORGE MICHEL LUNA

Vo.Bo.  
SECRETARIA DE HACIENDA

LIC. ADRIANA FLORES GARZA

---

---

# Estado Analítico de la Deuda y Otros Pasivos

DENOMINACION DE LAS DEUDAS	MONEDA DE CONTRATACION	INSTITUCION O PAIS ACREEDOR	SALDOS AL MOMENTO (DIC-2012)	MOVIMIENTOS				SALDOS AL MOMENTO	SERVICIO
				OPERACIONES DE ENDEUDAMIENTO DEL PERIODO	DEPURACION O CONCILIACION	VARIACION DEL ENDEUDAMIENTO DEL PERIODO	ENDEUDAMIENTO NETO DEL PERIODO		
				AMORTIZACION BRUTA	COLOCACION BRUTA	ENDEUDAMIENTO NETO DEL PERIODO			
<b>DEUDA PÚBLICA</b>									
<b>CORTO PLAZO:</b>									
<b>DEUDA PÚBLICA INTERIOR</b>									
INSTITUCIONES DE CREDITO:	Pesos								
		BBVA BANCOMER S.A.	-	31,871	127,485	95,614	-	95,614	25,285
		BANAMEX S.A.	-	31,871	127,485	95,614	-	95,614	25,285
		BANOBRAS	-	18,479	73,914	55,435	-	55,435	10,776
			-	13,393	53,571	40,178	-	40,178	10,785
TITULOS Y VALORES:			-	-	-	-	-	-	3,724
ARRENDAMIENTOS FINANCIEROS:			-	-	-	-	-	-	-
<b>SUBTOTAL CORTO PLAZO</b>			-	<b>31,871</b>	<b>127,485</b>	<b>95,614</b>	-	<b>95,614</b>	<b>25,285</b>
<b>LARGO PLAZO:</b>									
<b>DEUDA PÚBLICA INTERIOR</b>									
INSTITUCIONES DE CREDITO:	Pesos								
		BBVA BANCOMER S.A.	1,686,867	127,486	-	(127,486)	-	(127,486)	1,559,381
		BANAMEX S.A.	1,686,867	127,486	-	(127,486)	-	(127,486)	1,559,381
		BANOBRAS	755,057	73,914	-	(73,914)	-	(73,914)	681,143
			750,000	53,571	-	(53,571)	-	(53,571)	696,429
			181,810	-	-	-	-	-	181,810
TITULOS Y VALORES:			-	-	-	-	-	-	-
ARRENDAMIENTOS FINANCIEROS:			-	-	-	-	-	-	-
<b>DEUDA PÚBLICA EXTERIOR</b>									
<b>SUBTOTAL LARGO PLAZO</b>			1,686,867	127,486	-	(127,486)	-	(127,486)	1,559,381
<b>OTROS PASIVOS</b>			-	-	-	-	-	-	-
<b>TOTAL DEUDA Y OTROS PASIVOS</b>			<b>1,686,867</b>	<b>159,357</b>	<b>127,485</b>	<b>(31,872)</b>	-	<b>(31,872)</b>	<b>1,654,994</b>

ELABORÓ  
DIRECTOR GENERAL DE CONTABILIDAD

REVISÓ  
SUBSECRETARIO DE PRESUPUESTO

Vo.Bo.  
SECRETARIA DE HACIENDA

C.P. FERNANDO PAZ GONZALEZ

C.P. JORGE MICHEL LUNA

LIC. ADRIANA FLORES GARZA

---

---

# Informe sobre Pasivos Contingentes

**GOBIERNO DEL ESTADO DE MORELOS**

INFORME SOBRE PASIVOS CONTINGENTES  
AL 31 DE MARZO DE 2013

RELACION DE DEMANDAS								
Número de expediente	Tipo de Juicio	Autoridad ante la que se gestiona	Acción intentada	Partes	Estado procesal	Monto demandado o generado	Fecha de la demanda	Observaciones
<b>FUENTE: CONSEJERÍA JURÍDICA DEL PODER EJECUTIVO DEL GOBIERNO DEL ESTADO LIBRE Y SOBERANO DE MORELOS / DIRECCIÓN GENERAL DE ASUNTOS CONTENCIOSOS.</b>								
1.- 426/08	Sumario Civil.	Juzgado 4º de lo Civil, 1ª Secretaría.	Demanda por daño patrimonial y daño moral por monto de \$108,664.92 y \$1,000,000.00 respectivamente.	Santiago Ortiz Ocampo vs. Gobierno del Estado de Morelos.	El 5 de junio de 2012 se dictó sentencia condenando al gobierno del estado al pago de \$108,664.92 y \$1,000,000.00 por daño patrimonial y moral respectivamente, así como al pago de gastos y costas procesales. El 29 de junio se presentó amparo directo en contra de la resolución de condena.	\$1,108,664.92	2008	Pendiente su resolución.
2.- 30/2000	Ordinario Civil.	Juzgado 3º Civil, Primera Secretaría.	Restitución de la cantidad de dinero que pagó el comprador.	Cornelio Olmos Olascoaga vs. Gobierno del Estado de Morelos.	Por resolución de 27 de marzo de 2012, se condenó a Gobierno del Estado de Morelos a el pago de \$2,076,400.00 así como interés legal. El 26 de abril de 2012 se promovió demanda de amparo en contra de la resolución.	\$2,076,400.00	2000	Pendiente su resolución.



**GOBIERNO DEL ESTADO DE MORELOS**

**INFORME SOBRE PASIVOS CONTINGENTES**

AL 31 DE MARZO DE 2013

RELACION DE DEMANDAS								
Número de expediente	Tipo de Juicio	Autoridad ante la que se gestiona	Acción intentada	Partes	Estado procesal	Monto demandado o generado	Fecha de la demanda	Observaciones
3.- 181/2012	Especial de Arrendamiento.	Juzgado 4º Civil de Primera Instancia. Segunda Secretaría.	La Rescisión por falta de pago del contrato privado de arrendamiento de fecha 31 de enero de 2011. La desocupación y la entrega real, material y jurídica del bien inmueble arrendado. El pago del importe de las pensiones rentísticas a partir del mes de enero, febrero, marzo, abril de 2012, así como las que se sigan venciendo. El pago de los servicios de agua, energía eléctrica, teléfono y vigilancia y el pago de gastos y costas.	Pedro Hernández Velázquez vs. Poder Ejecutivo del Estado de Morelos y/os.	Por resolución definitiva de 1 de abril de 2013, se condenó al Poder ejecutivo del Estado de Morelos, representado por el Procurador General de Justicia del Estado de Morelos, Coordinación General de Administración y Sistemas de la Procuraduría General de Justicia del Estado y Director General de Adquisiciones y Patrimonio del Gobierno del Estado, al pago de las pensiones rentísticas vencidas y no pagadas, a partir del mes de enero del 2012, a razón de \$65,763.32 más los que se sigan venciendo hasta la total desocupación y entrega del bien inmueble arrendado. Y también se le condenó al pago de los servicios de agua, energía eléctrica, teléfono y vigilancia, a partir del mes de enero del 2012 y los que se sigan generando. Se presentará recurso de Apelación a la sentencia.	\$65,763.32	28 de Mayo de 2012	Pendiente presentar recurso de Apelación.

**GOBIERNO DEL ESTADO DE MORELOS**

**INFORME SOBRE PASIVOS CONTINGENTES**

AL 31 DE MARZO DE 2013

RELACION DE DEMANDAS								
Número de expediente	Tipo de Juicio	Autoridad ante la que se gestiona	Acción intentada	Partes	Estado procesal	Monto demandado o generado	Fecha de la demanda	Observaciones
4.- Toca Civil Núm 1624/12-6 que deriva del Exp Civil 402/10-1	Especial de Arrendamiento de Inmuebles.	Juzgado 2º civil 1ª Secretaría.	La Rescisión del contrato privado de arrendamiento por falta de pago de servicios pactados. La desocupación y entrega real, material y física que se haga al actor respecto del bien inmueble objeto del Juicio. El pago de los servicios de agua, energía eléctrica y teléfono. El pago correspondiente por mantenimiento conservación y vigilancia del inmueble arrendado. El pago de gastos y costas.	Pedro Hernández Velázquez Vs. Poder Ejecutivo del Gobierno del Estado a través de la Procuraduría General de Justicia del Estado de Morelos.	Por medio de sentencia definitiva de 28 de septiembre de 2012, se condenó al pago de servicios de luz, teléfono, mantenimiento, conservación y vigilancia, a partir del mes de mayo del 2008 y los que se sigan generando hasta la desocupación total del inmueble, y al pago de gastos y costas. Se presentó recurso de Apelación a la sentencia el 9 de octubre de 2012	Por el momento no es posible cuantificar el monto del asunto por las características del mismo.	10 de Agosto de 2010	Pendiente de resolver Juicio de Amparo.
<b>ÁREA MULTIDISCIPLINARIA</b>								
1.- TCA/1ªS/77/06	Contencioso Administrativo o.	Tribunal de lo Contencioso Administrativo.	La nulidad del acuerdo de fecha 3 de Julio de 2006, por el que derogan diversas disposiciones del Reglamento de Transporte del Estado de Morelos; el acuerdo por el que se emite la convocatoria para el otorgamiento de concesiones para prestar el servicio público de transporte sin itinerario fijo en diversos municipios del Estado de Morelos publicado en el Periódico Oficial "Tierra y Libertad" de fecha 5 de Julio del año 2006.	Elva Ríos Gutiérrez, Miguel Rojas López y José Pantoja Rangel Vs. Secretario General de Gobierno.	En trámite Se ordeno emplazar a los terceros perjudicados en la Región Centro: 1942 Región Oriente: 437 Región Sur: 707 Total de concesiones 3086. Actualmente se continúa emplazando a los terceros perjudicados.	Por el momento no es posible cuantificar el monto del asunto por las características del mismo.	25 de Agosto de 2006	

**GOBIERNO DEL ESTADO DE MORELOS**

**INFORME SOBRE PASIVOS CONTINGENTES**

AL 31 DE MARZO DE 2013

RELACION DE DEMANDAS								
Número de expediente	Tipo de Juicio	Autoridad ante la que se gestiona	Acción intentada	Partes	Estado procesal	Monto demandado o generado	Fecha de la demanda	Observaciones
2.- Documento de control número 100562DLO 00094 de fecha 08 de marzo del año 2013.	Fiscal.	Administrador Local de Servicios al Contribuyente de Cuernavaca, dependiente de la Administración General de Recaudación.	<b>REQUERIMIENTO</b> al contribuyente <b>GOBIERNO DEL ESTADO DE MORELOS</b> , con Registro Federal de Contribuyentes <b>GEM720601TW9</b> , de la información y documentación que concierne al cumplimiento de la (s) obligación (es) que refleje la <b>declaración informativa del ejercicio 2012 de retenciones de ISR por sueldos y salarios e ingresos asimilados a salarios.</b>	Administración General de Recaudación Y Gobierno del Estado de Morelos.	En trámite con fecha 08 de abril de 2013 se puso de conocimiento el acuse de aceptación informativa múltiple con folio de recepción 54475950.	Por el momento no es posible cuantificar el monto del asunto por las características del mismo.	13 de marzo de 2013	

**GOBIERNO DEL ESTADO DE MORELOS**

**INFORME SOBRE PASIVOS CONTINGENTES**

AL 31 DE MARZO DE 2013

RELACION DE DEMANDAS								
Número de expediente	Tipo de Juicio	Autoridad ante la que se gestiona	Acción intentada	Partes	Estado procesal	Monto demandado o generado	Fecha de la demanda	Observaciones
3.- TUA 384/2010.	Agrario.	Tribunal Unitario Agrario Distrito 18 Cuernavaca, Morelos.	La <b>RESTITUCIÓN</b> de la parcela ejidal identificada con el número 145 z-1 p-2 del núcleo agrario "Acatlipa", municipio de Temixco Morelos y el pago de rentas devengadas entre otras prestaciones.	Gloria García Chavarría esposa del Ejidatario Apolonio Rosas Quevedo Vs. Gobierno del Estado de Morelos y Secretaría de Seguridad Pública	En trámite se ordena reponer el procedimiento por el Tribunal Superior Agrario, en trámite.	El pago de la cantidad de <b>\$224,000.00</b> multiplicado por el número de meses que transcurran desde el día 1° de enero del año 2008 a la fecha que sea entregada la posesión legal y material;  El pago de <b>intereses moratorios legales</b> , calculados por cada una de las rentas que se adeudan por la ilegal ocupación de la parcela.	10 de Febrero de 2010	



**GOBIERNO DEL ESTADO DE MORELOS**

**INFORME SOBRE PASIVOS CONTINGENTES**

AL 31 DE MARZO DE 2013

RELACION DE DEMANDAS								
Número de expediente	Tipo de Juicio	Autoridad ante la que se gestiona	Acción intentada	Partes	Estado procesal	Monto demandado o generado	Fecha de la demanda	Observaciones
4.- TUA 7/2011	Agrario.	Tribunal Unitario Agrario Distrito 18 Cuernavaca, Morelos.	<p>La REVERSIÓN total de la porción de tierra expropiada que se compone de una superficie de 8-10-52 hectáreas de temporal de uso común de terrenos del ejido "Santa María Ahuacatlilán", por no haberse destinado a la ocupación de la causa de utilidad pública invocada en el decreto de fecha 24 de septiembre del año 2004...</p> <p>La incorporación del bien inmueble al patrimonio a favor del FIFONAFE... Se ordena la entrega del inmueble al FIFONAFE...</p> <p>La declaración de nulidad de actos y documentos que se hayan realizado con posterioridad a la publicación del decreto presidencial de fecha 24 de septiembre del año 2004...</p> <p>La cancelación de la inscripción en el Registro Agrario Nacional y en el Registro Público de la Propiedad correspondiente...</p> <p>La inscripción del decreto expropiatorio a favor del FIFONAFE en caso de que no haya sido inscrito...</p>	<p>Fideicomiso Fondo Nacional de Fomento Ejidal Vs. Gobierno del Estado de Morelos</p> <p>Terceros Interesados</p> <p>Loma de Tecolote</p>	Estado de Resolución.	Fluctuaría alrededor de \$8,483,633.41 a precio actualizado.	23 de Febrero de 2011	

**GOBIERNO DEL ESTADO DE MORELOS**

INFORME SOBRE PASIVOS CONTINGENTES  
AL 31 DE MARZO DE 2013

RELACION DE DEMANDAS								
Número de expediente	Tipo de Juicio	Autoridad ante la que se gestiona	Acción intentada	Partes	Estado procesal	Monto demandado o generado	Fecha de la demanda	Observaciones
5.- TUA 464/08	Agrario.	Tribunal Unitario Agrario Distrito 49 Cuautla, Morelos.	Pago de <b>INDEMNIZACIÓN</b> por la expropiación de 1-70-45 hectáreas dictada en el decreto presidencial de fecha 10 de junio del año 1942.	Comisariado Ejidal del poblado de Jojutla, Morelos Vs. Gobierno del Estado de Morelos	Con fecha 4 de marzo del año 2013, se notificó auto de fecha 1° del mismo mes y año, emitido por el Cuarto Tribunal Colegiado del Décimo Octavo Circuito, dentro del Juicio de garantías 529/2012.  En el que se determinó "... No es procedente condenar al Gobierno del Estado... al pago de la indemnización que reclama el Ejido de Jojutla, Morelos..."	\$8,292,361.50	05 de Febrero de 2009	Esta pendiente se ordene el archivo definitivo del asunto o en su caso notifiquen la inconformidad de la parte actora.

GOBIERNO DEL ESTADO DE MORELOS

INFORME SOBRE PASIVOS CONTINGENTES

AL 31 DE MARZO DE 2013

RELACION DE DEMANDAS								
Número de expediente	Tipo de Juicio	Autoridad ante la que se gestiona	Acción intentada	Partes	Estado procesal	Monto demandado o generado	Fecha de la demanda	Observaciones
6.- TUA 356,357, 401, 403, 405 Y 406/2012.	Agrario.	Tribunal Unitario Agrario Distrito 49 Cuautla, Morelos.	Relativos al <u>pago de indemnización</u> por utilidad pública de apertura o construcción de carreteras de vías de comunicación "Libramiento CUAUTLA- CUERNAVACA"	Carlota Mendieta Gomez, Melecio Barrera Aguilar, Rubén Flores Polanco, Alberto Estrella Maldonado, Francisco Romero Ávila, María Irene Guevara Espejo.  Vs.  Gobierno del Estado de Morelos.	En trámite, pendiente desahogo de audiencia de ley presentación de contestación de demanda.	Por el momento no es posible cuantificar el monto del asunto por las características del mismo. (PAGO DE INDEMNIZACIÓN que me corresponde conforme a lo establecido por los artículos 93 fracción VI, 94, 95, 96 y demás relativos y aplicables de la Ley Agraria Vigente)	20, y 21 de febrero; y 7 marzo del año 2013	
ÁREA LABORAL								



**MORELOS**  
PODER EJECUTIVO

**GOBIERNO DEL ESTADO DE MORELOS**

INFORME SOBRE PASIVOS CONTINGENTES

AL 31 DE MARZO DE 2013

RELACION DE DEMANDAS								
Número de expediente	Tipo de Juicio	Autoridad ante la que se gestiona	Acción intentada	Partes	Estado procesal	Monto demandado o generado	Fecha de la demanda	Observaciones
1.- 01/153/2005	Laboral.	Tribunal Estatal de Conciliación y Arbitraje del Estado.	Reinstalación y demás prestación.	Blanca Andrea Vega Vargas vs Procuraduría General de Justicia del Estado de Morelos.	Ya se reinstalo a la actora, queda pendiente por cubrir el pago de los salarios caídos y demás prestaciones a que se condeno.	\$3,400,000.00	2005	Como defensa se ofreció escrito de renuncia de la actora, el cual fue objetado por cuanto a su autenticidad de contenido y firma, ambas partes ofrecieron las periciales correspondiente, desahogándose únicamente la de la actora, y declarándose desierta la de la demandada ante la incomparecencia del perito designado por la propia procuraduría.



**GOBIERNO DEL ESTADO DE MORELOS**

**INFORME SOBRE PASIVOS CONTINGENTES**

AL 31 DE MARZO DE 2013

RELACION DE DEMANDAS								
Número de expediente	Tipo de Juicio	Autoridad ante la que se gestiona	Acción intentada	Partes	Estado procesal	Monto demandado o generado	Fecha de la demanda	Observaciones
2.- 01/266/08	Laboral	Tribunal Estatal de Conciliación y Arbitraje del Estado	Reinstalación y demás prestación.	Manuel valle Sánchez vs Colegio Estatal de Seguridad Pública del Estado de Morelos	Laudo condenatorio, queja promovida por la parte actora	\$1,800,000.00	2008	Desde el inicio del juicio y hasta el primer laudo, la defensa se llevó por parte de los abogados del colegio estatal de seguridad pública.  No se ofreció como prueba la ratificación de las personas que participaron en el procedimiento administrativo instaurado al actor, ni se opuso la excepción de prescripción

**GOBIERNO DEL ESTADO DE MORELOS**

INFORME SOBRE PASIVOS CONTINGENTES

AL 31 DE MARZO DE 2013

RELACION DE DEMANDAS								
Número de expediente	Tipo de Juicio	Autoridad ante la que se gestiona	Acción intentada	Partes	Estado procesal	Monto demandado o generado	Fecha de la demanda	Observaciones
3.- 01/258/04	Laboral.	Tribunal Estatal de Conciliación y Arbitraje del Estado.	Reinstalación y demás prestación.	Gustavo Rendón Espitia Vs Secretaría del Trabajo y Productividad del Estado de Morelos	Desahogo de pruebas.	\$1,800,000.00	2004	No existe renuncia o procedimiento alguno instaurado al actor.  Se ofreció como defensa la renuncia voluntaria verbal, y para acreditarla a un testigo singular, testimonial que se declaró desierta ante la incomparecencia del ateste.



**MORELOS**  
PODER EJECUTIVO

**GOBIERNO DEL ESTADO DE MORELOS**

INFORME SOBRE PASIVOS CONTINGENTES

AL 31 DE MARZO DE 2013

RELACION DE DEMANDAS								
Número de expediente	Tipo de Juicio	Autoridad ante la que se gestiona	Acción intentada	Partes	Estado procesal	Monto demandado o generado	Fecha de la demanda	Observaciones
4.- 01/73/08	Laboral.	Tribunal Estatal de Conciliación y Arbitraje del Estado.	Reinstalación y demás prestación.	Manuel Alejandro Smith Vázquez Vs. Secretariado Ejecutivo del Colegio Estatal de Seguridad Pública	Laudo condenatorio Amparo directo promovido por ambas partes.	\$2,000,000.00	2008	Se levanto un acta administrativa en la cual el secretario ejecutivo manifestó que había solicitado al actor su renuncia, en dicha acta compareció el actor y la presento como prueba.
5.- 01/417/09	Laboral.	Tribunal Estatal de Conciliación y Arbitraje del Estado.	Reinstalación y demás prestación.	Esther Bahena Sotelo. vs. Secretaría de Finanzas y Planeación	Laudo condenatorio Amparo promovido por el actor.	\$900,000.00	2009	No existe renuncia o procedimiento alguno instaurado a la actora.

**GOBIERNO DEL ESTADO DE MORELOS**

INFORME SOBRE PASIVOS CONTINGENTES

AL 31 DE MARZO DE 2013

RELACION DE DEMANDAS								
Número de expediente	Tipo de Juicio	Autoridad ante la que se gestiona	Acción intentada	Partes	Estado procesal	Monto demandado o generado	Fecha de la demanda	Observaciones
<b>FUENTE: CONSEJERÍA JURÍDICA DEL PODER EJECUTIVO DEL GOBIERNO DEL ESTADO LIBRE Y SOBERANO DE MORELOS / DIRECCIÓN GENERAL DE ASUNTOS CONSTITUCIONALES Y AMPARO.</b>								
5/1984-I	Juicio de amparo.	Juzgado 2° de Distrito en el Estado de Morelos.	La expropiación dictada con fecha 22/03/1977 y la orden de desposesión como consecuencia del decreto de expropiación en contra de la comunidad de Tejalpa, Municipio de Jiutepec Morelos de una superficie de 15 hta. 9621 mt2.	Núcleo de población Tejalpa, Jiutepec, Morelos comisariado de bienes ejidales y comunales vs Gobernador Constitucional del Estado y Secretario de Gobierno del Estado de Morelos.	Cumplimiento del pago de la cantidad de \$4,540,307.63 en pagos parciales, conforme suficiencia presupuestaria por parte de la subsecretaría de presupuesto derivado de la resolución del incidente de cumplimiento sustituto de la sentencia.	\$35,000.000 (treinta y cinco millones de pesos) cantidad que pretendía la comunidad quejosa.	26 de Diciembre de 1983	Con el pago de \$4,540,307.63 se archiva el expediente.



**GOBIERNO DEL ESTADO DE MORELOS**

**INFORME SOBRE PASIVOS CONTINGENTES**

AL 31 DE MARZO DE 2013

RELACION DE DEMANDAS								
Número de expediente	Tipo de Juicio	Autoridad ante la que se gestiona	Acción intentada	Partes	Estado procesal	Monto demandado o generado	Fecha de la demanda	Observaciones
1049/2006-C	Juicio de amparo.	Juzgado 1° de Distrito en el Estado de Morelos.	La privación parcial y definitiva de las tierras propiedad del núcleo agrario quejoso sobre una superficie aproximada de 27000 mt <sup>2</sup> sobre la cual se construye lo que se denomina( ampliación a 4 carriles de la carretera cuernavaca-tepoztlán); sin que exista decreto presidencial de expropiación ni autorización de la comunidad quejosa.	Comunidad agraria de Ahuatepec, municipio de Cuernavaca, Morelos. vs Gobernador del Estado de Morelos, Secretario de Obras públicas del Estado, Dirección General de Caminos, Secretario de Comunicaciones y Transportes (Federal).	Incidente innominado para quien de las responsables (Secretaría de Comunicaciones y Transporte y Gobierno del Estado) darán cumplimiento a los efectos de la protección constitucional. Posteriormente si existe imposibilidad para cumplir el fallo.	Indeterminado.	29 de Agosto de 2006	Pendiente la audiencia de alegatos del incidente innominado 15/04/2013 a las 14:00 hrs.

**GOBIERNO DEL ESTADO DE MORELOS**

**INFORME SOBRE PASIVOS CONTINGENTES**

AL 31 DE MARZO DE 2013

RELACION DE DEMANDAS								
Número de expediente	Tipo de Juicio	Autoridad ante la que se gestiona	Acción intentada	Partes	Estado procesal	Monto demandado o generado	Fecha de la demanda	Observaciones
505/2010-IV	Juicio de Amparo.	Juzgado 3° de distrito en el Estado de Morelos.	"a).-El decreto publicado el 28 de junio de 1989 en el periódico oficial "Tierra y Libertad" número 3437 mediante el cual se expropió por causa de utilidad pública el bien inmueble ubicado a un costado de la carretera federal Cuernavaca-Acapulco, identificado catastralmente con el número 15-00-01-061-070 con una superficie de 31,500.00 metros cuadrados para el tianguis de Temixco. En consecuencia de las nulidades de los actos que se reclaman, se reclama también la anulación del decreto por el que se desincorpora del régimen del dominio público del Estado de Morelos el bien inmueble conocido como "Tianguis de Temixco", ubicado en carretera Federal México-Acapulco en el Municipio de Temixco, Morelos, con superficie de 31,500.00 metros cuadrados, con clave catastral no. 1500-01-061-040 para hacer donado a favor del Municipio de Temixco, Morelos, publicado en el Periódico Oficial "Tierra y Libertad" de fecha 27 septiembre de 2006.	Alejandro García Antúnez Albacea de las sucesión a bienes de Ramiro Arturo García Villareal vs Gobernador Constitucional, Director del Periódico Oficial, Congreso del Estado de Morelos y el H. Ayuntamiento del Municipio de Temixco.	Se admitió el tramite el incidente innominado para demostrar la imposibilidad para cumplir el fallo protector.	\$300,000.00	30 de Marzo de 2010	La Consejería Jurídica luchara por la aplicación del criterio del pleno de la SCJN de que en cumplimiento sustituto se pagan daños y perjuicios al valor comercial que tenía el predio al momento de la expropiación actualizado conforme al artículo 7 de la ley del ISR, que arroja una cantidad inferior.

**GOBIERNO DEL ESTADO DE MORELOS**

**INFORME SOBRE PASIVOS CONTINGENTES**

AL 31 DE MARZO DE 2013

RELACION DE DEMANDAS								
Número de expediente	Tipo de Juicio	Autoridad ante la que se gestiona	Acción intentada	Partes	Estado procesal	Monto demandado o generado	Fecha de la demanda	Observaciones
510/2010	Juicio de amparo.	Juzgado 1° de Distrito en el Estado de Morelos.	<p>a).- El decreto mediante el cual el C. Gobernador Constitucional del Estado de Morelos, expropia por causas de utilidad pública, el bien inmueble ubicado en el poblado de Tetelipa, Municipio de Zacatepec, Morelos, conforme la declaratoria que se publicó en el periódico oficial "Tierra y Libertad" número 3505 de fecha 17 de octubre de 1990.</p> <p>b).- El decreto mediante el cual el Gobernador Constitucional del Estado de Morelos, declara de utilidad pública y se expropia el bien inmueble del poblado de Tetelipa, Municipio de Zacatepec, Morelos, para la instalación y construcciones deportivas, que propicien el sano desarrollo de la juventud morelense, publicado en el periódico oficial "Tierra y Libertad" número 3507 de fecha 31 de octubre de 1990.</p>	<p>Alejandro García Antúnez Albacea de las sucesión a bienes de Ramiro Arturo García Villareal vs Gobernador Constitucional y Director del periódico oficial "Tierra y Libertad" del Estado de Morelos.</p>	Se admitió el trámite el incidente inominado para demostrar la imposibilidad para cumplir el fallo protector.	Indeterminado.	30 de Marzo de 2010	(Criterio observación anterior)



**GOBIERNO DEL ESTADO DE MORELOS**

**INFORME SOBRE PASIVOS CONTINGENTES**

AL 31 DE MARZO DE 2013

RELACION DE DEMANDAS								
Número de expediente	Tipo de Juicio	Autoridad ante la que se gestiona	Acción intentada	Partes	Estado procesal	Monto demandado o generado	Fecha de la demanda	Observaciones
1169/2011-IV	Juicio de amparo.	Juzgado 3 de Distrito	<p>La omisión de informar a los ahora quejosos de la venta de los terrenos expropiados para dar cumplimiento a los pagos y apoyos convenidos; así como la omisión de informar por parte de la responsable de la extinción del contrato de fideicomiso de inversión, administración y traslativo de dominio que celebran como fideicomitente y fideicomisario el Gobierno del Estado de Morelos y el Banco Nacional de Obras y Servicios Públicos como fiduciario; así como el incumplimiento a los quejosos, así como los beneficios colaterales que se obligo la responsable y de acuerdo a la subrogación que adquiere por rescindir el contrato de compraventa al grupo Sicomor S.A de C.V. , por lo tanto al extinguirse el fideicomiso originalmente constituido, permaneció la titularidad de los predios del Gobierno del Estado y de las obligaciones contraídas por el grupo SICOMOR S.A. DE C.V., con los ahora quejosos.</p>	<p>Acosta Marías Mario y otros. núcleo agrario comunal del poblado de Emiliano Zapata, Municipio de Emiliano Zapata (central de abastos) vs Gobernador Constitucional del Estado de Morelos.</p>	<p>Se reanuda el procedimiento derivado del recurso de queja en relación a la representación sustituta del núcleo agrario quejoso.</p>	Indeterminado.	14 de Noviembre de 2011	<p>En asamblea general de 06 de enero del 2013 se firmaron acuerdos con los comuneros, que se harán valer en el amparo para terminar el conflicto.</p>





**GOBIERNO DEL ESTADO DE MORELOS**

**INFORME SOBRE PASIVOS CONTINGENTES**

AL 31 DE MARZO DE 2013

RELACION DE DEMANDAS								
Número de expediente	Tipo de Juicio	Autoridad ante la que se gestiona	Acción intentada	Partes	Estado procesal	Monto demandado o generado	Fecha de la demanda	Observaciones
1592/2011	Juicio de Amparo.	Juzgado 3° de Distrito en el Estado de Morelos.	Se le reclama la orden de ocupación y privación definitiva de la superficie o área de terreno ejidal de aproximadamente diez hectáreas donde opera el Aeropuerto de Cuernavaca.	Comisariado ejidal "San Antonio (el salto)", Municipio de Cuernavaca, Morelos.  vs Gobernador Constitucional del Estado de Morelos, Secretario de Economía del Estado de Morelos, Aeropuerto Internacional General Mariano Matamoros.	Se está a la espera de que el archivo general del Poder Judicial envíe el expediente 399/1987.	Indeterminado.	28 de Octubre de 2011	

**GOBIERNO DEL ESTADO DE MORELOS**

**INFORME SOBRE PASIVOS CONTINGENTES**

AL 31 DE MARZO DE 2013

RELACION DE DEMANDAS								
Número de expediente	Tipo de Juicio	Autoridad ante la que se gestiona	Acción intentada	Partes	Estado procesal	Monto demandado o generado	Fecha de la demanda	Observaciones
167/2012-1	Juicio de Amparo.	Juzgado 6° de Distrito en el Estado de Morelos.	La afectación de su propiedad para la construcción de la carretera federal 138 Cuernavaca-Cuatla el tramo correspondiente al libramiento de Yautepec, Morelos así como la construcción del paseo Tlahuica en esa misma localidad.	Jesús Orozco González vs Secretario de Comunicaciones y Trasportes, delegación de la secretaría de comunicaciones y trasportes en el Estado, el Gobernador Constitucional del Estado de Morelos, Secretario de Obras del Estado de Morelos entre otras.	Pendiente de desahogar peritaje en materia de topografía.	Indeterminado.	05 de Diciembre de 2012	

**GOBIERNO DEL ESTADO DE MORELOS**

**INFORME SOBRE PASIVOS CONTINGENTES**

AL 31 DE MARZO DE 2013

RELACION DE DEMANDAS								
Número de expediente	Tipo de Juicio	Autoridad ante la que se gestiona	Acción intentada	Partes	Estado procesal	Monto demandado o generado	Fecha de la demanda	Observaciones
458/2013	Juicio de amparo.	Juzgado 4° de Distrito del Estado de Morelos.	<p>1.- "La adquisición de la superficie de 48-90-81.918 has., procedentes de la superficie denominada Unidad Industrial Ingenio de Zacatepec, cuyas medidas y colindancias se consignan en el plano d r c 185/92 elaborada a escala 1-200 en julio de 1992, por la Dirección General del Patrimonio Inmobiliario Federal, superficie que se refiere el acuerdo presidencial de fecha 24 de marzo de 1993"</p> <p>2.- "La venta realizada de nuestros terrenos ejidales, a que se refiere el acuerdo de fecha 24 de marzo de 1993, para destinarlas a la regularización de la tenencia de la tierra, a los poseedores de lotes que integran los asentamientos humanos irregulares existentes en los terrenos de la unidad industrial ingenio de Zacatepec, por ser tierras derivadas de los despojos perpetrados a nuestro ejido".</p>	<p>Núcleo agrario ejidal de Zacatepec, Morelos.</p> <p>vs</p> <p>Presidente Constitucional de los Estados Unidos Mexicanos, Secretario de la Reforma Agraria, Secretario de Hacienda y Crédito Público Secretario de Desarrollo Social, Secretario del Medio Ambiente, Director General de Patrimonio Inmobiliario Federal, Gobernador Constitucional del Estado, Director del Registro Público de la Propiedad y del Comercio.</p>	Transcurriendo el plazo para rendir el informe justificado.	Indeterminado.	26 de Marzo de 2013	Se está recabando información para estar en posibilidades de rendir el informe justificado.

---

---

# Notas a los Estados Financieros

## h.1) Notas de Desglose

### h.1.1) Información Contable

- 1) Notas al Estado de Situación Financiera.
- 2) Notas al Estado de Variación en la Hacienda Pública / Patrimonio.
- 3) Notas al Estado de Actividades.
- 4) Notas al Estado de Flujos de Efectivo.

---

---

## **NOTAS A LOS ESTADOS CONTABLES**

Con el propósito de dar cumplimiento al Art. 46 y 49 de la Ley General de Contabilidad Gubernamental, se presentan en este apartado las siguientes notas a los estados contables en los rubros que así lo requieren teniendo presentes los postulados de revelación suficiente e importancia relativa, con la finalidad de que la información sea de mayor utilidad para los usuarios.

### **H.1) NOTAS DE DESGLOSE**

#### **H.1.1) Información Contable**

- 1) Notas al Estado de Situación Financiera.
- 2) Notas al Estado de Variación en la Hacienda Pública / Patrimonio.
- 3) Notas al Estado de Actividades.
- 4) Notas al Estado de Flujos de Efectivo.

1) NOTAS AL ESTADO DE SITUACION FINANCIERA

A MARZO DE 2013

ACTIVO		4,556,506	
<b>ACTIVO CIRCULANTE</b>		<b>2,664,052</b>	
<b>EFFECTIVO Y EQUIVALENTES</b>			
<u>CUENTAS</u>		TIPO	CLASIFICACION
1.1.1.2	BANCOS / TESORERIA	1,560,961	
1.1.1.4	INVERSIONES TEMPORALES (HASTA TRES MESES)	32,853	
1.1.1.4.1	HSBC S.A.	4,059	
1.1.1.4.1.1	CTA. NO. 6336128700 INTERCUENTA	4,059	INVERSION A CORTO PLAZO
1.1.1.4.3	BANAMEX, S.A.	28,779	
1.1.1.4.3.1	CTA. NO. 71933591 INVERSION ESTATAL	28,779	INVERSION A CORTO PLAZO
1.1.1.4.5	BANCA MIFEL, S.A.	15	
1.1.1.4.5.1	CTA. NO. 340049896 CHEQUES E INV. RECURSO ESTATAL	15	INVERSION A CORTO PLAZO
		<b>TOTAL: \$</b>	<b>1,593,814</b>
<b>DERECHOS A RECIBIR EFFECTIVO O EQUIVALENTES</b>			
<u>CUENTAS</u>			
1.1.2.2	CUENTAS POR COBRAR A CORTO PLAZO	11,579	
1.1.2.3	DEUDORES DIVERSOS POR COBRAR A CORTO PLAZO	867,070	
1.1.2.4	INGRESOS POR RECUPERAR A CORTO PLAZO	21,259	
1.1.2.4.1	IMPUESTOS SOBRE LOS INGRESOS	36	
1.1.2.4.3	IMPUESTO SOBRE LA PROD., EL CONSUMO Y LAS TRANSACCIONES	552	
1.1.2.4.5	IMPUESTO SOBRE NOMINA Y ASIMILABLES	6,966	
1.1.2.4.7	ACCESORIOS DE IMPUESTOS	56	
1.1.2.4.8	OTROS IMPUESTOS	1,692	
1.1.2.4.9	IMPUESTOS NO COMPRENDIDOS EN LAS FRACC. DE LEY DE ING.	28	
1.1.2.4.13	DERECHOS POR PRESTACION DE SERVICIOS	7,894	
1.1.2.4.14	OTROS DERECHOS	123	
1.1.2.4.15	ACCESORIOS DE DERECHOS	44	
1.1.2.4.17	PRODUCTOS DE TIPO CORRIENTE	70	
1.1.2.4.19	APROVECHAMIENTOS DE TIPO CORRIENTE	3,764	
1.1.2.4.23	ACCESORIOS DE APROVECHAMIENTOS	30	
1.1.2.4.24	OTROS APROVECHAMIENTOS	4	
1.1.2.5	DEUDORES POR ANTICIPOS DE TESORERIA A CORTO PLAZO	68,711	
1.1.2.9	OTROS DERECHOS A RECIBIR EFFECTIVO O EQUIVALENTES A C.P.	(2,354)	
		<b>TOTAL: \$</b>	<b>966,265</b>
<b>DERECHOS A RECIBIR BIENES O SERVICIOS</b>			
<u>CUENTAS</u>			
1.1.3.2	ANTICIPO A PROV. POR ADO. DE BIENES INMUEBLES Y MUEBLES	489	
1.1.3.4	ANTICIPO A CONTRATISTAS POR OBRAS PÚBLICAS A CORTO PLAZO	39,874	
		<b>TOTAL: \$</b>	<b>40,363</b>
<b>ALMACENES</b>			
<u>CUENTAS</u>			
1.1.5.1	ALMACEN DE MATERIALES Y SUMINISTROS DE CONSUMO	63,610	
		<b>TOTAL: \$</b>	<b>63,610</b>

1) NOTAS AL ESTADO DE SITUACION FINANCIERA

A MARZO DE 2013

**ACTIVO NO CIRCULANTE** **1,892,454**

**INVERSIONES FINANCIERAS A LARGO PLAZO**

CUENTAS

1.2.1.3 FIDEICOMISOS, MANDATOS Y CONTRATOS ANALOGOS	79,764
1.2.1.3.1 FIDEICOMISOS, MANDATOS Y CONTRATOS ANALOGOS	79,764
1.2.1.3.1.1 F-SANTANDER NO. 112288 PARTICIPACIONES	46,060
1.2.1.3.1.2 F-DEUTSCHE BANK NO. 1430 CTA. 70005245115	10
1.2.1.3.1.3 F-DEUTSCHE BANK NO. 1430 CTA. 70005421568	10
1.2.1.3.1.4 F-DEUTSCHE BANK NO. 1430 CTA. 70005245107	25
1.2.1.3.1.5 F-BANOBRAS NO. 2188 FONDO METROPOLITANO	25,878
1.2.1.3.1.6 F/ACTINVER No. 527 FONDO METROPOLITANO CUAUTLA	7,781
1.2.1.4 PARTICIPACIONES Y APORTACIONES DE CAPITAL	6,817
1.2.1.4.2 PARTICIPACIONES Y APORTACIONES DE CAPITAL A LARGO PLAZO	6,817
1.2.1.4.2.1 ACCIONES Y PART. DE CAPITAL EN EL SECTOR PRIVADO	6,817
<b>TOTAL: \$</b>	<b>86,581</b>

**DERECHOS A RECIBIR EFECTIVO O EQUIVALENTES A LARGO PLAZO**

CUENTAS

1.2.2.9 OTROS DERECHOS A RECIBIR EFECTIVO O EQUIVALENTES A L.P.	461
<b>TOTAL: \$</b>	<b>461</b>

**BIENES INMUEBLES, INFRAESTRUCTURA Y CONSTRUCCIONES**

CUENTAS

1.2.3.1 TERRENOS	203,702
1.2.3.5 CONSTRUCCIONES EN PROCESO EN BIENES DE DOMINIO PUBLICO	307,450
1.2.3.6 CONSTRUCCIONES EN PROCESO EN BIENES PROPIOS	72,684
1.2.3.9 OTROS BIENES INMUEBLES	185,166
<b>TOTAL: \$</b>	<b>769,002</b>

**BIENES MUEBLES**

CUENTAS

1.2.4.1 MOBILIARIO Y EQUIPO DE ADMINISTRACIÓN	220,157
1.2.4.2 MOBILIARIO Y EQUIPO EDUCACIONAL Y RECREATIVO	15,561
1.2.4.3 EQUIPO E INSTRUMENTAL MEDICO Y DE LABORATORIO	73,227
1.2.4.4 EQUIPO DE TRANSPORTE	333,681
1.2.4.5 EQUIPO DE DEFENSA Y SEGURIDAD	37,367
1.2.4.6 MAQUINARIA, OTROS EQUIPOS Y HERRAMIENTAS	237,580
1.2.4.7 COLECCIONES, OBRAS DE ARTE Y OBJETOS VALIOSOS	2,273
<b>TOTAL: \$</b>	<b>919,846</b>

**ACTIVOS INTANGIBLES**

CUENTAS

1.2.5.1 SOFTWARE	10,161
1.2.5.3 CONCESIONES Y FRANQUICIAS	145
1.2.5.4 LICENCIAS	1,085
<b>TOTAL: \$</b>	<b>11,391</b>

**ACTIVOS DIFERIDOS**

CUENTAS

1.2.7.1 ESTUDIOS, FORMULACIÓN Y EVALUACIÓN DE PROYECTOS	976
1.2.7.9 OTROS ACTIVOS DIFERIDOS	104,197
<b>TOTAL: \$</b>	<b>105,173</b>

1) NOTAS AL ESTADO DE SITUACION FINANCIERA		A MARZO DE 2013
<b>PASIVO</b>		<b>(5,325,981)</b>
<u>PASIVO CIRCULANTE</u>		<u>(3,768,707)</u>
Cuentas por pagar a corto plazo		
<u>Cuentas</u>		
2.1.1.1	SERVICIOS PERSONALES POR PAGAR A CORTO PLAZO	(33,476)
2.1.1.2	PROVEEDORES POR PAGAR A CORTO PLAZO	(776,925)
2.1.1.3	CONTRATISTAS POR OBRAS PUBLICAS POR PAGAR A CORTO PLAZO	(190,220)
2.1.1.4	PARTICIPACIONES Y APORTACIONES POR PAGAR A CORTO PLAZO	(70,357)
2.1.1.5	TRANSFERENCIAS OTORGADAS A PAGAR A CORTO PLAZO	(513,246)
2.1.1.6	INTERESES, COMISIONES Y OTROS GASTOS DE LA DEUDA PUBLICA	(348)
2.1.1.7	RETENCIONES Y CONTRIBUCIONES POR PAGAR A CORTO PLAZO	(208,737)
2.1.1.8	DEVOLUCIONES DE LA LEY DE INGRESOS POR PAGAR A CORTO PLAZO	(8,034)
2.1.1.9	OTRAS CUENTAS POR PAGAR A CORTO PLAZO	(1,836,542)
	<b>TOTAL: \$</b>	<b>(3,637,885)</b>
Porción a corto plazo de la deuda pública a largo plazo		
<u>Cuentas</u>		
2.1.3.1	PORCION A CORTO PLAZO DE LA DEUDA PUBLICA INTERNA	(95,614)
	<b>TOTAL: \$</b>	<b>(95,614)</b>
Fondos y bienes de terceros en garantía y/o administración a C.P.		
<u>Cuentas</u>		
2.1.6.1	FONDOS EN GARANTIA A CORTO PLAZO	(35,208)
	<b>TOTAL: \$</b>	<b>(35,208)</b>
<u>PASIVO NO CIRCULANTE</u>		<u>(1,557,274)</u>
Deuda pública a largo plazo		
<u>Cuentas</u>		
2.2.3.3	PRESTAMOS DE LA DEUDA PUBLICA INTERNA POR PAGAR A LARGO PLAZO	(1,559,381)
	<b>TOTAL: \$</b>	<b>(1,559,381)</b>
Pasivos diferidos a largo plazo		
<u>Cuentas</u>		
2.2.4.9	OTROS PASIVOS DIFERIDOS A LARGO PLAZO	2,107
	<b>TOTAL: \$</b>	<b>2,107</b>



**2) NOTAS AL ESTADO DE VARIACION EN LA HACIENDA PÚBLICA/PATRIMONIO** **A MARZO DE 2013**

**HACIENDA PUBLICA / PATRIMONIO** **1,608,468**

**HACIENDA PUBLICA / PATRIMONIO CONTRIBUIDO** **(1,028,419)**

**APORTACIONES**

CUENTAS

3.1.1.1 AUMENTOS Y/O DISMINUCIONES AL PATRIMONIO (150,000)

3.1.1.2 PATRIMONIO ESTATAL (878,419)

**TOTAL: \$ (1,028,419)**

**HACIENDA PUBLICA / PATRIMONIO GENERADO** **2,636,887**

**RESULTADOS DEL EJERCICIO: (AHORRO / DESAHORRO)**

CUENTAS

3.2.1.2 GASTO CORRIENTE -

**TOTAL: \$ -**

**RESULTADOS DE EJERCICIOS ANTERIORES**

CUENTAS

3.2.2.1 ADMINISTRACIONES ANTERIORES (28,745)

3.2.2.2 EJERCICIO 1994 (40,045)

3.2.2.3 EJERCICIO 1995 243,885

3.2.2.4 EJERCICIO 1996 153,508

3.2.2.5 EJERCICIO 1997 12,235

3.2.2.6 EJERCICIO 1998 (2,204)

3.2.2.7 EJERCICIO 1999 (96,768)

3.2.2.8 EJERCICIO 2000 (10,930)

3.2.2.9 EJERCICIO 2001 26,111

3.2.2.10 EJERCICIO 2002 126,383

3.2.2.11 EJERCICIO 2003 220,691

3.2.2.12 EJERCICIO 2004 (89,682)

3.2.2.13 EJERCICIO 2005 62,225

3.2.2.14 EJERCICIO 2006 (171,926)

3.2.2.15 EJERCICIO 2007 (182,848)

3.2.2.16 EJERCICIO 2008 (150,381)

3.2.2.17 EJERCICIO 2009 (94,606)

3.2.2.18 EJERCICIO 2010 (19,636)

3.2.2.19 EJERCICIO 2011 1,463,177

3.2.2.20 EJERCICIO 2012 1,216,443

**TOTAL: \$ 2,636,887**

3) NOTAS AL ESTADO DE ACTIVIDADES		A MARZO DE 2013
<b>INGRESOS Y OTROS BENEFICIOS</b>		<b>(4,910,912)</b>
<b><i>INGRESOS DE GESTION</i></b>		<b>(175,675)</b>
<b>IMPUESTOS</b>		
<b><u>CUENTAS</u></b>		
4.1.1.1	IMPUESTOS SOBRE LOS INGRESOS	(567)
4.1.1.3	IMPUESTO SOBRE LA PRODUCCIÓN, EL CONSUMO Y LAS TRANS.	(2,741)
4.1.1.5	IMPUESTOS SOBRE NÓMINAS Y ASIMILABLES	(72,545)
4.1.1.7	ACCESORIOS DE IMPUESTOS	(1,083)
4.1.1.9	OTROS IMPUESTOS	(14,770)
	<b>TOTAL: \$</b>	<b>(91,706)</b>
<b>CONTRIBUCIONES DE MEJORAS</b>		
<b><u>CUENTAS</u></b>		
4.1.3.1	CONTRIBUCIONES DE MEJORAS POR OBRAS PUBLICAS	(9,718)
	<b>TOTAL: \$</b>	<b>(9,718)</b>
<b>DERECHOS</b>		
<b><u>CUENTAS</u></b>		
4.1.4.3	DERECHOS POR PRESTACIÓN DE SERVICIOS	(55,640)
4.1.4.4	ACCESORIOS DE DERECHOS	(743)
4.1.4.9	OTROS DERECHOS	(3,050)
	<b>TOTAL: \$</b>	<b>(59,433)</b>
<b>PRODUCTOS DE TIPO CORRIENTE</b>		
<b><u>CUENTAS</u></b>		
4.1.5.1	DERIV. DEL USO Y APROV. DE BIENES NO SUJETOS A REG. DE DOM. PUB.	(7,826)
4.1.5.9	OTROS PRODUCTOS QUE GENERAN INGRESOS CORRIENTES	(2,803)
	<b>TOTAL: \$</b>	<b>(10,629)</b>
<b>APROVECHAMIENTOS DE TIPO CORRIENTE</b>		
<b><u>CUENTAS</u></b>		
4.1.6.2	MULTAS	(1,284)
4.1.6.3	INDEMNIZACIONES	(172)
4.1.6.4	REINTEGROS	142
4.1.6.8	ACCESORIOS DE APROVECHAMIENTOS	(455)
4.1.6.9	OTROS APROVECHAMIENTOS	(1,808)
	<b>TOTAL: \$</b>	<b>(3,577)</b>
<b>INGRESOS POR VENTA DE BIENES Y SERVICIOS</b>		
4.1.7.3	INGRESOS POR VENTA DE BIENES Y SERVICIOS DE ORG.	(197)
4.1.7.4	INGRESOS DE OPERACIÓN DE ENTIDADES PARAESTATALES	(181)
	<b>TOTAL: \$</b>	<b>(378)</b>

3) NOTAS AL ESTADO DE ACTIVIDADES		A MARZO DE 2013
<b>INGRESOS NO COMPRENDIDOS EN LAS FRACCIONES DE LA LEY DE INGRESOS</b>		
4.1.9.1	IMPUESTOS NO COMPRENDIDOS EN LAS FRACCIONES DE LA LEY DE INGRESOS	(234)
	<b>TOTAL: \$</b>	<b>(234)</b>
<b><i>PARTICIPACIONES, APORT., TRANSF., ASIG., SUBSIDIOS Y OTRAS AYUDAS</i></b>		<b>(4,735,237)</b>
<b><u>PARTICIPACIONES Y APORTACIONES</u></b>		
<b><u>CUENTAS</u></b>		
4.2.1.1	PARTICIPACIONES	(1,847,385)
4.2.1.2	APORTACIONES	(2,329,827)
4.2.1.3	CONVENIOS	(558,025)
	<b>TOTAL: \$</b>	<b>(4,735,237)</b>

3) NOTAS AL ESTADO DE ACTIVIDADES		A MARZO DE 2013
<b>GASTOS Y OTRAS PERDIDAS</b>		<b>4,071,919</b>
<i><b>GASTOS DE FUNCIONAMIENTO</b></i>		<i><b>363,341</b></i>
<b>SERVICIOS PERSONALES</b>		
<u>CUENTAS</u>		
5.1.1.1	REMUNERACIONES AL PERSONAL DE CARÁCTER PERMANENTE	142,274
5.1.1.2	REMUNERACIONES AL PERSONAL DE CARÁCTER TRANSITORIO	8,550
5.1.1.3	REMUNERACIONES ADICIONALES Y ESPECIALES	53,807
5.1.1.4	SEGURIDAD SOCIAL	30,887
5.1.1.5	OTRAS PRESTACIONES SOCIALES Y ECONÓMICAS	52,117
5.1.1.6	PAGO DE ESTÍMULOS A SERVIDORES PÚBLICOS	841
<b>TOTAL: \$</b>		<b>288,476</b>
<b>MATERIALES Y SUMINISTROS</b>		
<u>CUENTAS</u>		
5.1.2.1	MATERIALES DE ADMON., EMISIÓN DE DOCTOS. Y ART. OFICIALES	6,231
5.1.2.2	ALIMENTOS Y UTENSILIOS	829
5.1.2.4	MATERIALES Y ARTÍCULOS DE CONSTRUCCIÓN Y DE REPARACION	3,376
5.1.2.5	PRODUCTOS QUÍMICOS, FARMACÉUTICOS Y DE LABORATORIO	13
5.1.2.6	COMBUSTIBLES, LUBRICANTES Y ADITIVOS	7,513
5.1.2.7	VESTUARIO, BLANCOS, PRENDAS DE PROT. Y ART. DEPORTIVOS	116
5.1.2.8	MATERIALES Y SUMINISTROS PARA SEGURIDAD	35
5.1.2.9	HERRAMIENTAS, REFACCIONES Y ACCESORIOS MENORES	56
<b>TOTAL: \$</b>		<b>18,169</b>
<b>SERVICIOS GENERALES</b>		
<u>CUENTAS</u>		
5.1.3.1	SERVICIOS BASICOS	2,578
5.1.3.2	SERVICIOS DE ARRENDAMIENTO	383
5.1.3.3	SERVICIOS PROF., CIENTIFICOS, TECNICOS Y OTROS SERVICIOS	11,771
5.1.3.4	SERVICIOS FINANCIEROS, BANCARIOS Y COMERCIALES	8,758
5.1.3.5	SERVICIOS DE INST., REPARACIÓN, MANTTO. Y CONSERVACION	369
5.1.3.6	SERVICIOS DE COMUNICACION SOCIAL Y PUBLICIDAD	30,461
5.1.3.7	SERVICIOS DE TRASLADO Y VIATICOS	601
5.1.3.8	SERVICIOS OFICIALES	1,378
5.1.3.9	OTROS SERVICIOS GENERALES	397
<b>TOTAL: \$</b>		<b>56,696</b>
<i><b>TRANSFERENCIAS, ASIGNACIONES, SUBSIDIOS Y OTRAS AYUDAS</b></i>		<i><b>3,027,862</b></i>
<b>TRANSFERENCIAS INTERNAS Y ASIGNACIONES AL SECTOR PUBLICO</b>		
<u>CUENTAS</u>		
5.2.1.1	ASIGNACIONES AL SECTOR PÚBLICO	702,696
5.2.1.2	TRANSFERENCIAS INTERNAS AL SECTOR PÚBLICO	2,245,347
<b>TOTAL: \$</b>		<b>2,948,043</b>
<b>TRANSFERENCIAS AL RESTO DEL SECTOR PUBLICO</b>		
<u>CUENTAS</u>		
5.2.2.1	TRANSFERENCIAS A ENTIDADES PARAESTATALES	4,100
<b>TOTAL: \$</b>		<b>4,100</b>

3) NOTAS AL ESTADO DE ACTIVIDADES		A MARZO DE 2013
<b>SUBSIDIOS Y SUBVENCIONES</b>		
<u>CUENTAS</u>		
5.2.3.1	SUBSIDIOS	622
		TOTAL: \$ 622
<b>AYUDAS SOCIALES</b>		
<u>CUENTAS</u>		
5.2.4.2	BECAS	2,624
5.2.4.3	AYUDAS SOCIALES A INSTITUCIONES	1,297
		TOTAL: \$ 3,921
<b>PENSIONES Y JUBILACIONES</b>		
<u>CUENTAS</u>		
5.2.5.1	PENSIONES	29,889
5.2.5.2	JUBILACIONES	37,972
		TOTAL: \$ 67,861
<b>TRANSFERENCIAS A FIDEICOMISOS, MANDATOS Y CONTRATOS ANALOGOS</b>		
<u>CUENTAS</u>		
5.2.6.1	TRANSFERENCIAS A FIDEICOMISOS, MANDATOS Y CONTRATOS ANALOGOS AL GOBIERNO	3,315
		TOTAL: \$ 3,315
<b><i>PARTICIPACIONES Y APORTACIONES</i></b>		<b>655,027</b>
<b>PARTICIPACIONES</b>		
<u>CUENTAS</u>		
5.3.1.1	PARTICIPACIONES DE LA FEDERACIÓN A ENT. FED. Y MUNICIPIOS	405,557
		TOTAL: \$ 405,557
<b>APORTACIONES</b>		
<u>CUENTAS</u>		
5.3.2.1	APORTACIONES DE LA FEDERACIÓN A ENT. FED. Y MUNICIPIOS	225,003
5.3.2.2	APORTACIONES DE LAS ENT. FEDERATIVAS A LOS MUNICIPIOS	21,396
		TOTAL: \$ 246,399
<b>CONVENIOS</b>		
<u>CUENTAS</u>		
5.3.3.1	CONVENIOS DE REASIGNACION	3,071
		TOTAL: \$ 3,071
<b><i>INTERESES, COMISIONES Y OTROS GASTOS DE LA DEUDA PUBLICA</i></b>		<b>25,689</b>
<b>INTERESES DE LA DEUDA PUBLICA</b>		
<u>CUENTAS</u>		
5.4.1.1	INTERESES DE LA DEUDA PUBLICA INTERNA	25,284
		TOTAL: \$ 25,284
<b>GASTOS DE LA DEUDA PUBLICA</b>		
<u>CUENTAS</u>		
5.4.3.1	GASTOS DE LA DEUDA PUBLICA INTERNA	405
		TOTAL: \$ 405

4) NOTAS AL ESTADO DE FLUJOS DE EFECTIVO		A MARZO DE 2013
<b>EFECTIVO Y EQUIVALENTES</b>		<b>1,593,814</b>
<i>EFECTIVO EN BANCOS - TESORERIA</i>		<i>1,560,961</i>
<u>CUENTAS</u>		
1.1.1.1	EFECTIVO	-
1.1.1.2	BANCOS / TESORERIA	1,560,961
	<b>TOTAL: \$</b>	<b>1,560,961</b>
<i>INVERSIONES TEMPORALES (HASTA TRES MESES)</i>		<i>32,853</i>
<u>CUENTAS</u>		
1.1.1.4	INVERSIONES TEMPORALES (HASTA TRES MESES)	32,853
	<b>TOTAL: \$</b>	<b>32,853</b>

---

---

# Notas a los Estados Financieros

## h.2) Notas de Memoria

- 1) Cuentas de Orden Contable.
- 2) Cuentas de Orden Presupuestarias.

A MARZO DE 2013

**CUENTAS DE ORDEN CONTABLE**

***AVALES Y GARANTIAS***

**AVALES AUTORIZADOS**

CUENTAS

7.3.1.1	CREDITOS OTORGADOS CON AVAL DEL GOBIERNO	1,287,779
7.3.1.2	CREDITOS OTORGADOS SIN AVAL DEL GOBIERNO	56,028
	<b>TOTAL: \$</b>	<b>1,343,807</b>

**AVALES FIRMADOS**

CUENTAS

7.3.2.1	AVAL DEL GOBIERNO A CREDITOS OTORGADOS	(1,287,779)
7.3.2.2	SIN AVAL DEL GOBIERNO CREDITOS OTORGADOS	(56,028)
	<b>TOTAL: \$</b>	<b>(1,343,807)</b>

***OTRAS CUENTAS DE ORDEN CONTABLES***

**DEUDORES DE GASTO CORRIENTE**

CUENTAS

7.7.1.1	FACTURAS NO CERTIFICADAS POR PATRIMONIO	168
	<b>TOTAL: \$</b>	<b>168</b>

**FACT. EN PROCESO DE CERTIFICACION POR PATRIMONIO**

CUENTAS

7.7.2	FACT. EN PROCESO DE CERTIFICACION POR PATRIMONIO	(168)
	<b>TOTAL: \$</b>	<b>(168)</b>

**DEUDORES POR NOMINA**

CUENTAS

7.7.3.2	NOMINAS FASP	200
	<b>TOTAL: \$</b>	<b>200</b>

**NOMINA EN PROCESO**

CUENTAS

7.7.4	NOMINA EN PROCESO	(200)
	<b>TOTAL: \$</b>	<b>(200)</b>

**ORGANISMOS**

CUENTAS

7.7.5.1	INGRESOS PROPIOS	29,719
	<b>TOTAL: \$</b>	<b>29,719</b>

**INGRESOS PROPIOS DE ORGANISMOS**

CUENTAS

7.7.6	INGRESOS PROPIOS DE ORGANISMOS	(29,719)
	<b>TOTAL: \$</b>	<b>(29,719)</b>

**DEUDORES POR OBRA (ADMN. ANTERIOR)**

CUENTAS

7.7.7.1	VELAZQUEZ RAMIREZ NOE	85
7.7.7.2	OCADA ALTAMIRANO KATTIA	18
7.7.7.3	OSWALD SPRING URSULA	24
7.7.7.7	GARCIA DOMINGUEZ JUAN MANUEL	67
7.7.7.8	MORALES ROJAS SERGIO H.	10
7.7.7.10	CORDOVA CABRERA JOSE LUIS	9



A MARZO DE 2013

**CUENTAS DE ORDEN CONTABLE**

7.7.7.11	RABADAN LAGUNAS LEOPOLDO	17
7.7.7.13	LICONA DAVILA ALVARO	11
7.7.7.16	ROMAN NAVA HECTOR	573
7.7.7.17	VALDEZ ESTRADA JOSE	340
7.7.7.21	SIGUENZA GOMEZ ALFREDO	7
7.7.7.25	MIGUEL SANCHEZ MALDONADO Y/O ADAN PLIEGO TREJO	233
7.7.7.27	RAFAEL RAMIREZ OROPESA	4
7.7.7.28	OJEDA RUIZ JESUS ANTONIO	43
7.7.7.29	GALVAN SANCHEZ CARMEN EUGENIA	190
7.7.7.30	BARGAGLI CERETIN NINO	595
7.7.7.31	FIGUEROA CAMPOS SERGIO	186
7.7.7.63	CARRANZA MARTINEZ EMILIO	367
7.7.7.64	VALENZUELA SAGAHON JOSE	31
7.7.7.76	ARCIBAR LAZO RAYMUNDO	52
7.7.7.83	VARGAS VELASCO HECTOR H.	3
7.7.7.90	SEVILLA ORTIZ HUMBERTO	26
7.7.7.92	OLIVARES BRITO MARTIN	47
	<b>TOTAL: \$</b>	<b>2,938</b>

**DEUDORES POR OBRA (ADMN. ANTERIOR)**

CUENTAS

7.7.8	DEUDORES POR OBRA (ADMN. ANTERIOR)	(2,938)
	<b>TOTAL: \$</b>	<b>(2,938)</b>

**DEUDORES POR OBRA**

CUENTAS

7.7.9.1	BAHENA VERA FERNANDO (CEAMA)	494
7.7.9.3	MORALES SANDOVAL MA. DALILA (INEIEM)	982
7.7.9.8	RODEA Y QUINTANA SERGIO ALBERTO (SEDUOP)	88
7.7.9.9	CASTRO BENITEZ AGUSTIN (SEDUOP)	30
7.7.9.12	GONZALEZ OLIVAREZ ESTEBAN (SEDUOP)	2,210
7.7.9.14	MERCADO SALCEDO LUIS GERARDO (SEDUOP)	8,357
7.7.9.16	HERNANDEZ BARENQUE DANIEL (SEGOB)	29
7.7.9.22	MENDOZA BAHENA EDGAR IGNACIO (SDUOP)	13
7.7.9.26	GOMEZ MANCILLA ARTURO (CEAMA)	32
7.7.9.28	ZAGAL CALDERON JESUS (CEAMA)	6,022
7.7.9.32	CONTRERAS MACBEATH EDGAR GORIK (SEDUOP)	2,131
7.7.9.35	MACIAS TOLEDO CARLOS AGUSTIN (SDUOP)	22
7.7.9.65	PEREZ SALAZAR ENRIQUE (PGJ)	73
7.7.9.66	PEREZ OCAMPO SALOMON (SEDUOP)	69
7.7.9.67	PARRA HERNANDEZ RAYMUNDO (S. TRAB. PROD.)	638
7.7.9.73	MANCILLAS MOYSHENT CARLOS FERNANDO (SEDUOP)	20
7.7.9.77	ACASUSO SIGNORET JOSE (INEIEM)	1
	<b>TOTAL: \$</b>	<b>21,211</b>

**OBRAS EN PROCESO**

CUENTAS

7.7.10	OBRAS EN PROCESO	(21,211)
	<b>TOTAL: \$</b>	<b>(21,211)</b>

A MARZO DE 2013

**CUENTAS DE ORDEN PRESUPUESTARIAS**

LEY DE INGRESOS

LEY DE INGRESOS ESTIMADA

CUENTAS

8.1.1	LEY DE INGRESOS ESTIMADA		21,179,515
		TOTAL: \$	21,179,515

LEY DE INGRESOS POR EJECUTAR

CUENTAS

8.1.2	LEY DE INGRESOS POR EJECUTAR		(16,267,011)
		TOTAL: \$	(16,267,011)

MODIFICACIONES A LA LEY DE INGRESOS ESTIMADA

CUENTAS

8.1.3	MODIFICACIONES A LA LEY DE INGRESOS ESTIMADA		-
		TOTAL: \$	-

LEY DE INGRESOS DEVENGADA

CUENTAS

8.1.4	LEY DE INGRESOS DEVENGADA		(30,405)
		TOTAL: \$	(30,405)

LEY DE INGRESOS RECAUDADA

CUENTAS

8.1.5	LEY DE INGRESOS RECAUDADA		(4,882,099)
		TOTAL: \$	(4,882,099)

PRESUPUESTO DE EGRESOS

PRESUPUESTO DE EGRESOS APROBADO

CUENTAS

8.2.1	PRESUPUESTO DE EGRESOS APROBADO		(21,179,515)
		TOTAL: \$	(21,179,515)

PRESUPUESTO DE EGRESOS POR EJERCER

CUENTAS

8.2.2	PRESUPUESTO DE EGRESOS POR EJERCER		17,623,657
		TOTAL: \$	17,623,657

MODIFICACIONES AL PRESUPUESTO DE EGRESOS APROBADO

CUENTAS

8.2.3	MODIFICACIONES AL PRESUPUESTO DE EGRESOS APROBADO		(649,533)
		TOTAL: \$	(649,533)

PRESUPUESTO DE EGRESOS COMPROMETIDO

CUENTAS

8.2.4	PRESUPUESTO DE EGRESOS COMPROMETIDO		68,601
		TOTAL: \$	68,601

A MARZO DE 2013

**CUENTAS DE ORDEN PRESUPUESTARIAS**

**PRESUPUESTO DE EGRESOS DEVENGADO**

CUENTAS

8.2.5 PRESUPUESTO DE EGRESOS DEVENGADO

TOTAL: \$ -

**PRESUPUESTO DE EGRESOS EJERCIDO**

CUENTAS

8.2.6 PRESUPUESTO DE EGRESOS EJERCIDO

TOTAL: \$ -

**PRESUPUESTO DE EGRESOS PAGADO**

CUENTAS

8.2.7 PRESUPUESTO DE EGRESOS PAGADO

TOTAL: \$ 4,136,790

---

---

### H.3) NOTAS DE GESTIÓN ADMINISTRATIVA

#### **Introducción.**

Los Estados Contables presentados en este informe tienen como objetivo proveer información acerca de la situación financiera y los resultados de la Gestión sobre el ejercicio de la Ley de Ingresos y del Presupuesto de Egresos del Gobierno del Estado de Morelos a los principales usuarios de la misma, al Congreso y a la ciudadanía en general.

Muestran los hechos con coincidencias económica-financieras que ha realizado el ente público durante un periodo determinado y son necesarios para mostrar los resultados de la gestión económica, presupuestaria y fiscal, así como la situación patrimonial de los mismos, todo ello con la estructura, oportunidad y periodicidad que la ley establece.

Por tal motivo su importancia radica en suministrar información acerca de la situación financiera, los resultados de la gestión, los flujos de efectivo acontecidos y sobre el ejercicio de la Ley de Ingresos y del Presupuesto de Egresos, así como sobre la postura fiscal del ente público, de forma tal que permita cumplir con los ordenamientos legales sobre el particular. A su vez, debe ser útil para que un amplio espectro de usuarios pueda disponer con la misma confiabilidad y oportunidad para tomar decisiones respecto a la asignación de recursos.

Visto lo que precede podemos decir que el objetivo del presente documento es la revelación del contexto y de los aspectos económicos-financieros más relevantes que influyeron en las decisiones del periodo, y que fueron considerados en la elaboración de los estados contables para la mayor comprensión de los mismos y sus particularidades.

---

---

De esta manera, se informa y explica la respuesta del gobierno a las condiciones relacionadas con la información financiera de cada periodo de gestión; además, de exponer aquellas políticas que podrían afectar la toma de decisiones en periodos posteriores.

### **Autorización e historia.**

El decreto de fundación de 17 de abril de 1869, dado en Palacio Nacional por Benito Juárez, estableció la creación del Estado Libre y Soberano de Morelos, con la porción de territorio del antiguo Estado de México constituida por los distritos de Cuernavaca, Cuautla, Jonacatepec, Tetecala y Yautepec, que habían formado el Tercer Distrito Militar. Su primer gobernador fue el general Francisco Leyva. Desde su creación el Estado de Morelos ha pasado por diferentes momentos de inestabilidad política, particularmente durante el estallido de la revolución en 1910 y hace crisis en 1913, cuando rompe el orden constitucional con la usurpación del poder a manos de Victoriano Huerta, lo que en Morelos se concretó por un cuartelazo que dio el General Juvencio Robles a la Legislatura local y al Gobernador Interino Constitucional Don Benito Tajonar.

Se registraron diversos intentos por restablecer el orden constitucional que se concretaron, por un lado debido al propio movimiento revolucionario y por otro, a la lucha de las facciones de los grupos hegemónicos pos revolucionarios. Fue hasta 1930, con la Provisión a Carlos Lavín, quien organizó el proceso electoral para elegir diputados locales y gobernador del Estado.

El 4 de mayo se instaló la XXIV Legislatura en el Palacio de Cortés integrada por los siguientes diputados: Agapito Albarrán por el primer distrito; Prof. José Urbán por el segundo distrito; Timoteo Montes de Oca, tercer distrito; Jacinto Leyva, cuarto distrito; Juan Salazar el quinto distrito;

---

---

J. Refugio Bustamante, sexto y Jesús C. Gutiérrez, séptimo distrito.

El 24 de septiembre, el Congreso del Estado votó el Decreto No. 13, por medio del cual la H. XXIV Legislatura se erigió en Congreso Constituyente, para discutir y aprobar las reformas a la Constitución.

El periodo del Constituyente se inicio el martes 7 de octubre de 1930 y concluyo el 13 de noviembre, con el envío al Gobernador Vicente Estrada Cajigal, de la Constitución aprobada, quien por cierto regresó el texto constitucional a la Legislatura con un conjunto de observaciones, por lo que nuevamente se reúne el Constituyente y por segunda ocasión es enviada al titular del poder ejecutivo, para que finalmente sea promulgada la Constitución Política del Estado Libre y Soberano de Morelos, el 20 de noviembre de 1930, con lo que de esta manera, se restablece el orden constitucional en la entidad y se camina en congruencia con la Constitución federal, en los términos señalados a continuación.

En el artículo 116 de la Constitución Política de los Estados Unidos Mexicanos, se consagra la organización política de las entidades federativas y se establecen los principios que regirán a los tres poderes públicos a saber: ejecutivo, legislativo y judicial, los cuales de acuerdo al segundo párrafo "se organizarán conforme a la Constitución de cada uno de ellos", además de señalar otros procesos electorales, la institución de tribunales de lo contencioso administrativo, las relaciones entre los Estados y sus trabajadores y la facultad de convenir entre los de la Federación y los Estados y entre estos y los municipios.

Por tal motivo el Estado es libre y soberano en todo lo concerniente a su régimen interior, sin más limitaciones que las que establece la Constitución Política de los Estados Unidos Mexicanos. Su forma de Gobierno es Republicano, Representativo y Popular.

---

---

El gobierno del Estado se divide, para su ejercicio, en tres poderes: el Ejecutivo, el Legislativo y el Judicial; los cuales actúan separada y libremente, pero cooperando en forma armónica a la realización de los fines del Estado.

Lo anterior, se norma en una serie de ordenamientos legales que en su conjunto regulan y mantienen el orden y seguridad de sus habitantes estableciendo derechos y obligaciones a los mismos.

La base de la división territorial y de la organización política y administrativa del Estado, es el municipio libre, contando el mismo con 33 municipios los cuales son Amacuzac, Atlatlahucan, Axochiapan, Ayala, Coatlán del Río, Cuautla, Cuernavaca, Emiliano Zapata, Huitzilac, Jantetelco, Jiutepec, Jojutla de Juárez, Jonacatepec, Mazatepec, Miacatlán, Ocuituco, Puente de Ixtla, Temixco, Temoac, Tepalcingo, Tepoztlán, Tetecala, Tetela del Volcán, Tlalnepantla, Tlaltizapán, Tlaquiltenango, Tlayacapan, Totolapan, Xochitepec, Yautepec, Yecapixtla, Zacatepec de Hidalgo, Zacualpan de Amilpas.

b) Principales cambios en su estructura

Fecha de publicación: 16/11/1930

POEM: 377 alcance

Reformas: 05/12/07 P.O. 4573

23/04/08 P.O. 4608

09/06/08 P.O. 4618

20/06/08 P.O. 4621 2da. SECCIÓN

16/07/08 P.O. 4627

18/09/08 P.O. 4643

11/12/08 P.O. 4665

25/03/09 P.O. 4688

01/07/09 P.O. 4721

---

---

Lo anterior corresponde a la Constitución publicada en el Alcance al número 377 de "Morelos Nuevo", Periódico Oficial del Estado de Morelos, correspondiente al 16 de noviembre de 1930. Columna vertebral de nuestras legislaciones del Estado Libre y Soberano de Morelos.

### 1. Organización y Objeto Social

Principal actividad: Sector Público

#### **Ejercicio fiscal.**

En apego al periodo contable referente a la contabilidad gubernamental, el ejercicio fiscal comprende del 1º de enero al 31 de diciembre, lo cual está directamente relacionado con la ejecución de la Ley de Ingresos y el ejercicio del Presupuesto de Egresos.

#### **Régimen jurídico.**

En apego al primer párrafo del artículo 115 de la Constitución Política de los Estados Unidos Mexicanos, el Estado de Morelos adopta para su régimen interior, la forma de gobierno republicano, representativo y popular, teniendo como base de su división territorial y de su organización política administrativa, el Municipio Libre.

Los principales ordenamientos legales que rigen y norman las funciones administrativas del estado son:

Constitución Política del Estado Libre y Soberano de Morelos, Ley de Coordinación Fiscal, Ley General de Contabilidad Gubernamental, Ley Orgánica de la Administración Pública del Estado de Morelos, Ley Orgánica Municipal del Estado de Morelos, Ley de Coordinación Hacendaria del Estado de Morelos, Ley de Deuda Pública para el Estado de Morelos, Ley de Presupuesto, Contabilidad y Gasto Publico del Estado de Morelos, Código Fiscal



---

---

Para el Estado de Morelos, Ley de Ingresos del Gobierno del Estado de Morelos del ejercicio fiscal 2013, Decreto por el que se aprueba el Presupuesto de Egresos del Gobierno del Estado de Morelos para el ejercicio fiscal 2013, Ley General de Hacienda del Estado de Morelos, Ley General de Hacienda Municipal del Estado de Morelos, Ley de Justicia Administrativa, Ley de Procedimiento Administrativo para el Estado de Morelos, Ley de los Organismos Auxiliares de la Administración Pública del Estado de Morelos, Ley de Entrega Recepción de la Administración Pública del Estado y Municipios de Morelos y Ley sobre Adquisiciones, Enajenaciones, Arrendamientos y Prestación de servicios del Poder Ejecutivo del Gobierno del Estado de Morelos.

#### **Consideraciones fiscales del ente:**

##### **Impuesto sobre la Renta.**

El Gobierno del Estado de Morelos dada su naturaleza se encuentra en el Título Tercero de la Ley del Impuesto sobre la Renta por lo que no es causante de este impuesto, sin embargo de acuerdo a su artículo 102, solo tiene las obligaciones de retener y enterar el impuesto mensualmente por las cantidades que resulten a cargo de terceros por concepto de pago de sueldos, honorarios y arrendamientos, así como exigir la documentación que reúna los requisitos fiscales, cuando hagan pagos a terceros y estén obligados a ello en términos de Ley.

##### **Impuesto al Valor Agregado.**

De conformidad con el artículo 3º de la Ley del Impuesto al Valor Agregado, el Gobierno del Estado de Morelos acepta la traslación a que se refiere el artículo 1º y, en su caso, pagar el Impuesto al Valor Agregado y trasladarlo, de acuerdo a los preceptos contenidos en la ley de referencia.

---

---

## **Estructura organizacional básica.**

El artículo 11 de la Ley Orgánica de la Administración Pública del Estado de Morelos publicada el 28 de septiembre de 2012 en el Periódico Oficial "Tierra y Libertad" número 5030, establece que el Gobernador del Estado se auxiliará en el ejercicio de sus atribuciones, que comprenden el estudio, planeación y despacho de los asuntos del orden administrativo, en los términos de ésta Ley, de las siguientes secretarías:

- I. Secretaría de Gobierno;
- II. Secretaría de Hacienda;
- III. Procuraduría General de Justicia del Estado;
- IV. Secretaría de la Contraloría;
- V. Secretaría de Cultura;
- VI. Secretaría de Desarrollo Agropecuario;
- VII. Secretaría de Desarrollo Social;
- VIII. Secretaría de Desarrollo Sustentable;
- IX. Secretaría de Economía;
- X. Secretaría de Educación;
- XI. Secretaría de Información y Comunicación;
- XII. Secretaría de Innovación, Ciencia y Tecnología;
- XIII. Secretaría de Movilidad y Transporte;
- XIV. Secretaría de Obras Públicas;
- XV. Secretaría de Salud;
- XVI. Secretaría de Seguridad Pública;
- XVII. Secretaría del Trabajo;
- XVIII. Secretaría de Turismo; y
- XIX. Secretaría de Administración.

Para los mismos fines, se auxiliará de la Dependencia denominada Consejería Jurídica;

La Procuraduría General de Justicia se regirá por las disposiciones que al respecto se contienen en la Constitución Política de los Estados Unidos Mexicanos, la particular del Estado, su Ley Orgánica y las demás leyes aplicables.

---

---

## **Bases de preparación de los Estados Contables.**

Los estados contables del periodo enero - marzo de 2013 se elaboraron en apego a los criterios Establecidos en la Ley General de Contabilidad Gubernamental (LGCC), publicada en el Diario Oficial de la Federación el 31 de diciembre del 2008, así como a lo establecido en las Normas Contables y Lineamientos para la emisión de estados financieros, emitidos por el órgano de coordinación para la Armonización de la Contabilidad Gubernamental, en este caso el Consejo Nacional de Armonización Contable (CONAC).

La normatividad aplicada para el reconocimiento, valuación y revelación para el registro de los bienes muebles e inmuebles es el postulado básico de valuación, por lo que el registro es al costo histórico y en moneda nacional.

Así mismo en la preparación de la información financiera se observó la aplicación de los postulados contenidos en el acuerdo por el que se emiten los Postulados Básicos de Contabilidad Gubernamental del CONAC y que son:

- a. Sustancia Económica
- b. Entes Públicos
- c. Existencia Permanente
- d. Revelación Suficiente
- e. Importancia Relativa
- f. Registro e integración Presupuestaria
- g. Consolidación de la Información Financiera
- h. Devengo Contable
- i. Valuación
- j. Dualidad Económica
- k. Consistencia

---

---

### **Políticas de Contabilidad Significativas.**

La información que se presenta en los estados contables aún no ha sido revaluada en virtud de que el CONAC no ha emitido los lineamientos y el método para tal efecto.

Las provisiones de recursos destinados para el gasto de inversión se efectúan en base al contrato y el plazo de ejecución de las obras toda vez que estos pueden no coincidir con el ejercicio fiscal de la Entidad.

### **Posición en Moneda Extranjera y Protección por Riesgo Cambiario.**

No aplica derivado de que no se cuenta con activos en moneda extranjera.

### **Fideicomisos, Mandatos y Análogos.**

Listado de fideicomisos que tienen presupuesto asignado por ramo administrativo que los reporta.

Secretaría de Desarrollo Económico

- Fideicomiso Centro de Congresos y Convenciones World Trade Center Morelos
- Fideicomiso Ejecutivo del Fondo de Competitividad y Promoción del Empleo
- Fideicomiso del Fondo de Desarrollo Empresarial y Promoción de la Inversión del Estado de Morelos

Secretaría de Turismo

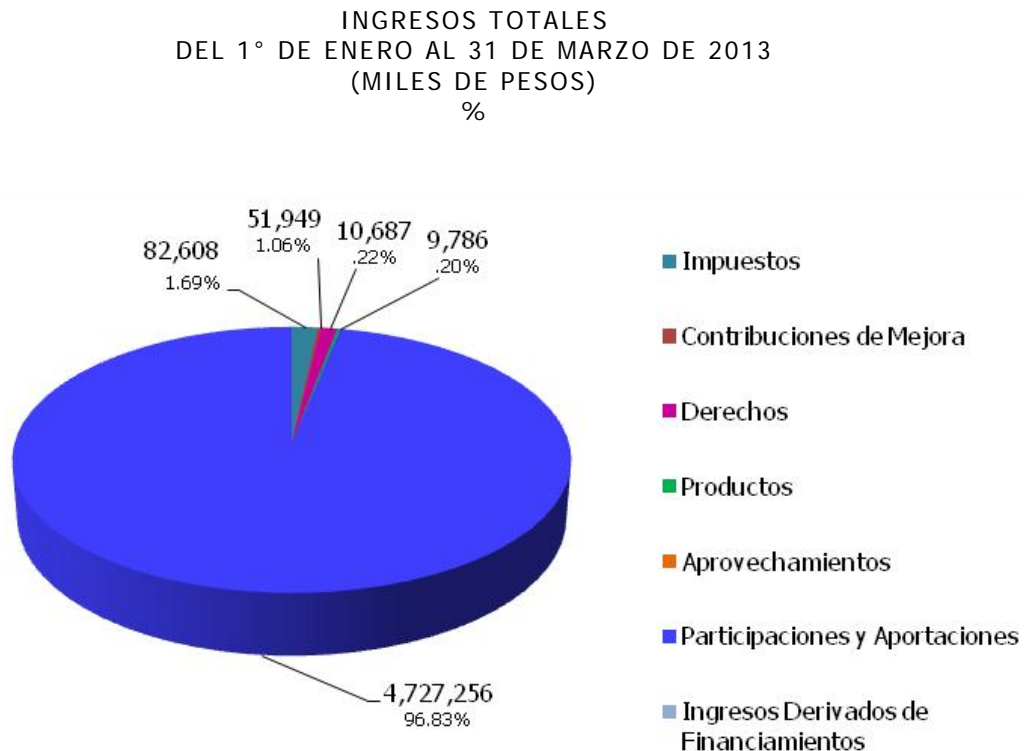
- Fideicomiso Lago de Tequesquitengo.
- Fideicomiso Turismo Morelos.
- Fideicomiso Balneario Agua Hedionda.

---

---

## Reporte de la Recaudación

Al cierre del primer trimestre del ejercicio fiscal 2013, se recaudaron ingresos totales por la cantidad de 4 mil 882 millones 100 mil pesos, de los cuales 82 millones 608 mil pesos corresponden a Impuestos, 9 millones 786 mil pesos a Contribuciones de mejora, 51 millones 949 mil pesos a Derechos, 10 millones 687 mil pesos a Productos y 4 mil 727 millones 256 mil pesos a Participaciones y Aportaciones. En la gráfica 1 se muestra la distribución porcentual de los ingresos totales del periodo por Clasificador por Rubro de Ingreso (CRI).



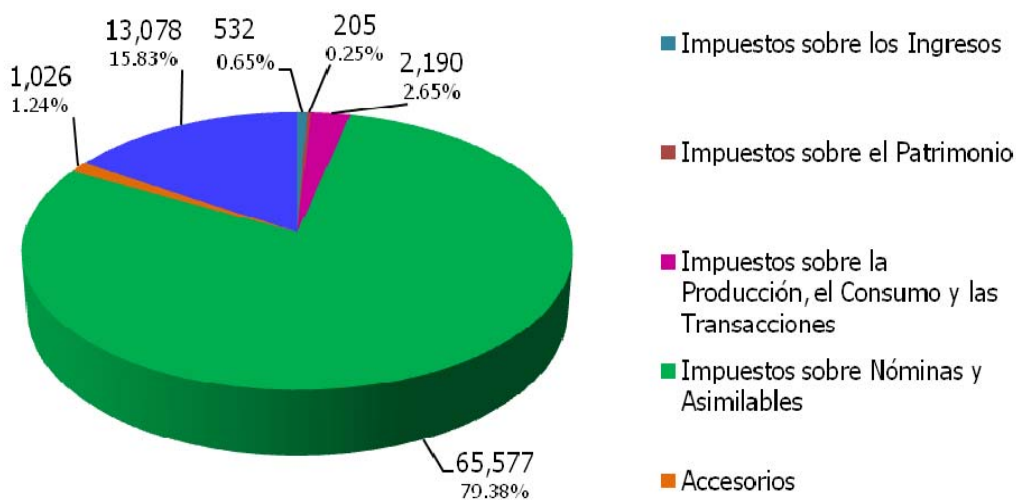
Gráfica 1.

---

---

En el rubro de Impuestos el concepto más representativo es el Impuesto sobre Nóminas del cual se obtuvieron ingresos por un total de 65 millones 577 mil pesos, estando en segundo lugar el Impuesto del 25% adicional con un importe de 13 millones 78 mil pesos; mientras que del Impuesto sobre Tenencia o Uso de Vehículos se recaudaron únicamente 205 mil pesos derivado de la eliminación de este impuesto en el Estado. En la gráfica 2 se muestra la distribución porcentual por concepto del rubro de Impuestos del periodo que se informa.

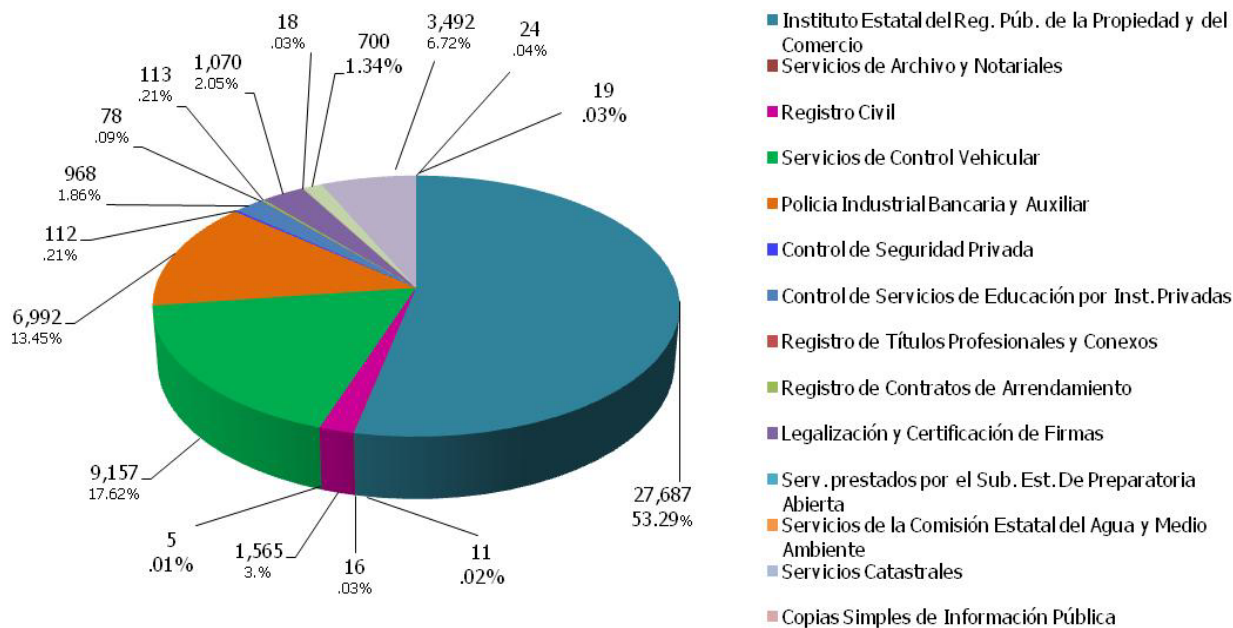
IMPUESTOS  
DEL 1° DE ENERO AL 31 DE MARZO DE 2013  
(MILES DE PESOS)  
%



Gráfica 2.

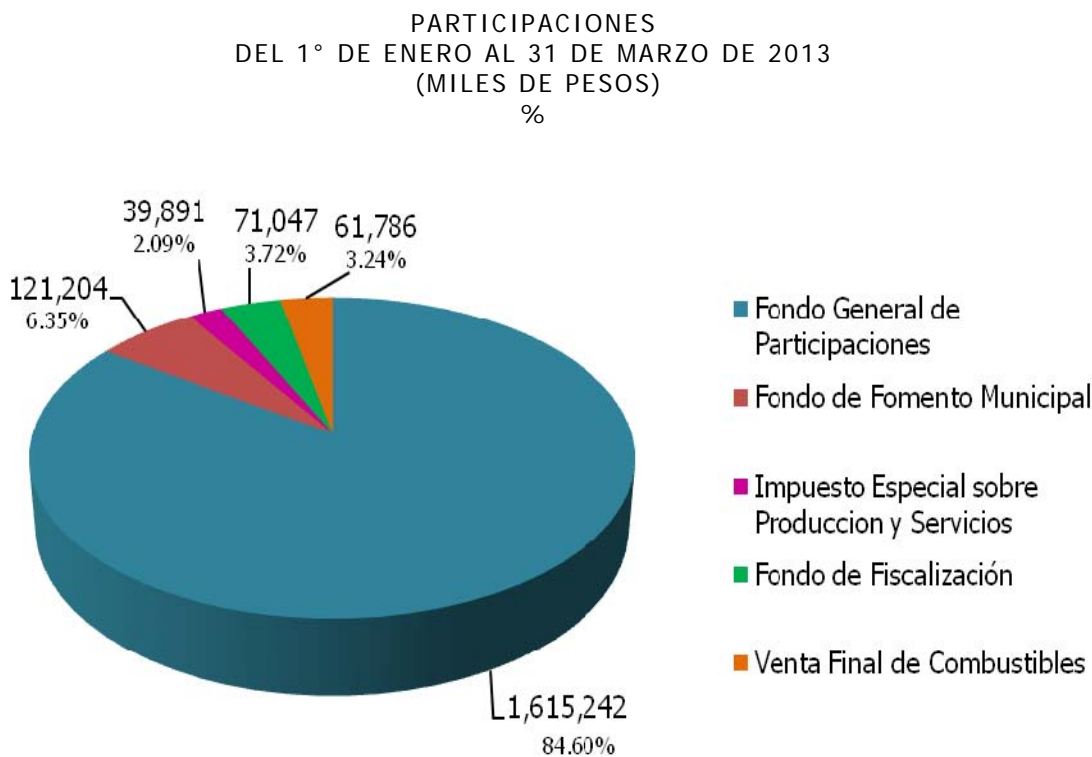
Por lo que toca al rubro de Derechos los conceptos más relevantes son los generados por servicios del Instituto Estatal del Registro Público de la Propiedad y el Comercio por un total de 27 millones 687 mil pesos y los de control vehicular con 9 millones 157 mil pesos, tal como se puede apreciar en la gráfica 3 que se presenta.

DERECHOS  
DEL 1° DE ENERO AL 31 DE MARZO DE 2013  
(MILES DE PESOS)  
%



Gráfica 3.

En el periodo que se informa, se recibieron recursos de la Federación dentro del rubro de Participaciones, por un total de 4,727 millones 256 mil pesos. El monto total de las Participaciones Federales se integra por el Fondo General de Participaciones, del cual se recibieron 1,615 millones 242 mil pesos; el Fondo de Fomento Municipal cuyo monto recibido fue de 121 millones 204 mil pesos y el Impuesto Especial Sobre Producción y Servicios, concepto por el cual se recibieron 39 millones 891 mil pesos. También se ubican en el mismo rubro el Fondo de Fiscalización y la Venta Final de Combustible con 71 millones 47 mil pesos y 61 millones 786 mil pesos recaudados respectivamente.

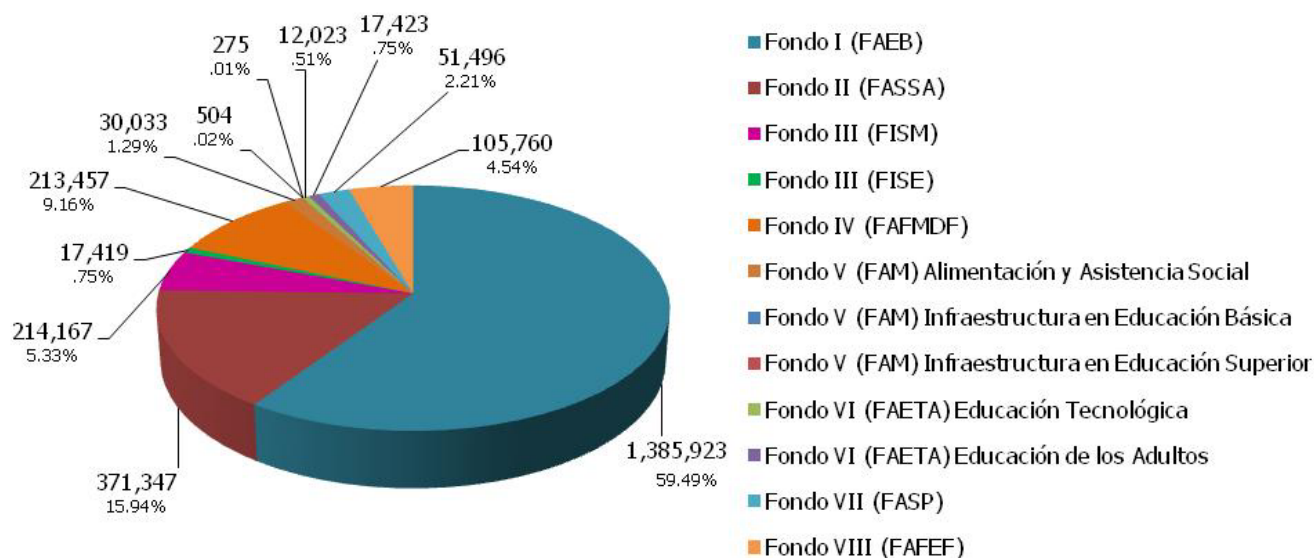


Gráfica 4.



En las Aportaciones se encuentran los ocho fondos que integran el Ramo 33, y sobresale el correspondiente al Fondo I de Aportaciones para la Educación Básica y Normal, del cual se registraron ingresos por un total de 1,385 millones 923 mil pesos, seguido del Fondo II de Aportaciones para los Servicios de Salud por 371 millones 347 mil pesos. En la gráfica 5, se muestran los importes que se recibieron por cada uno de los fondos que integran el Ramo 33 en el primer trimestre.

RAMO 33 POR FONDO  
DEL 1° DE ENERO AL 31 DE MARZO DE 2013  
(MILES DE PESOS)  
%

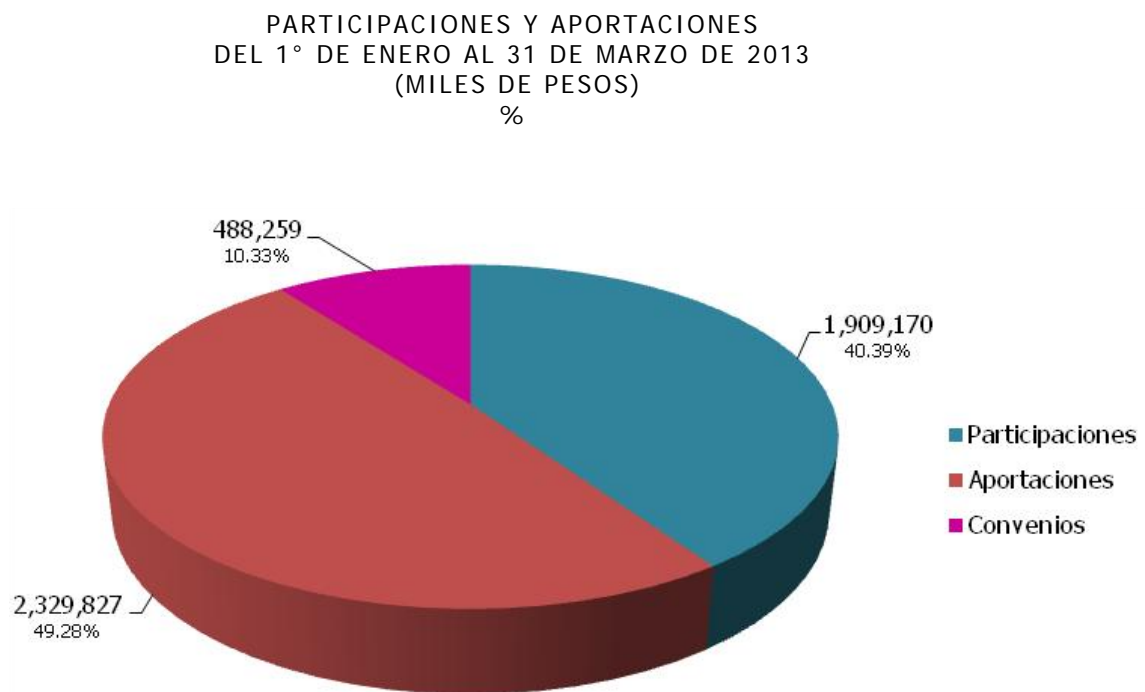


Gráfica 5.

---

---

También es importante destacar que se recibieron recursos por Convenios Federales por un monto de 488 millones 259 mil pesos, como se aprecia en la gráfica 6 que contiene la distribución porcentual de los Ingresos del rubro de Participaciones y Aportaciones en el periodo enero – marzo del ejercicio fiscal 2013, por cada uno de los conceptos que los integran.



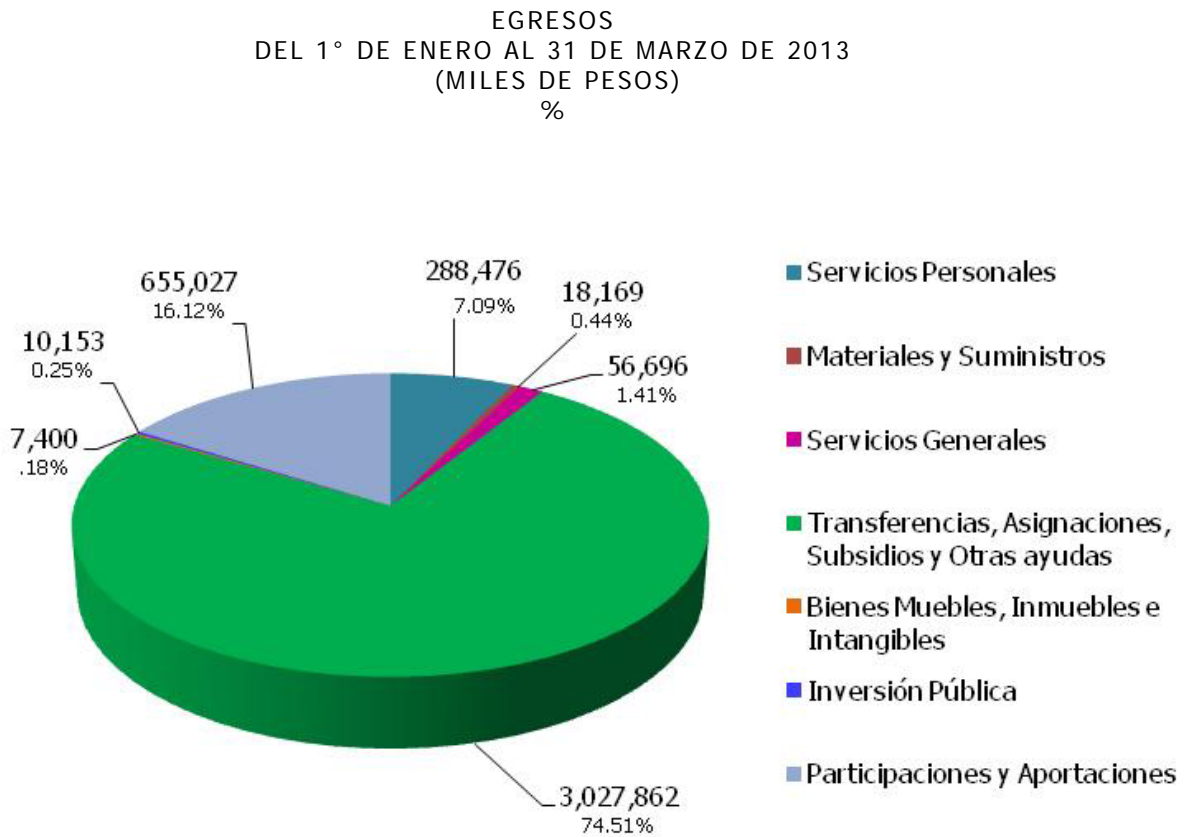
Gráfica 6.

---

---

## Avance del Ejercicio del Presupuesto de Egresos

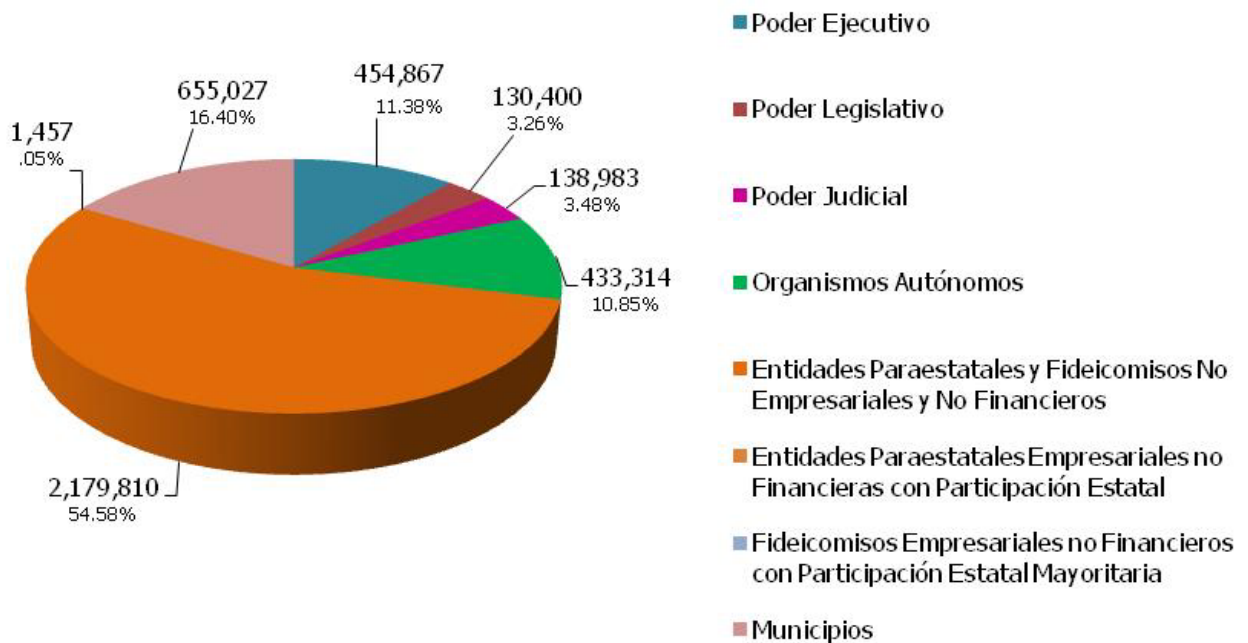
Durante el periodo enero - marzo del presente ejercicio, el presupuesto total ejercido por el Gobierno del Estado ascendió a la cantidad de 3,993 millones 858 mil pesos distribuidos en los diversos capítulos del gasto como se muestra en la gráfica 7.



Gráfica 7.

El gasto del Poder Ejecutivo ascendió a 454 millones 867 mil pesos, asimismo se transfirieron recursos al Poder Legislativo por un total de 130 millones 400 mil pesos; al Poder Judicial un total de 138 millones 983 mil pesos. Asimismo, se realizaron transferencias a organismos autónomos por 433 millones 314 mil pesos y a entidades paraestatales y fideicomisos de la acuerdo a la gráfica 8.

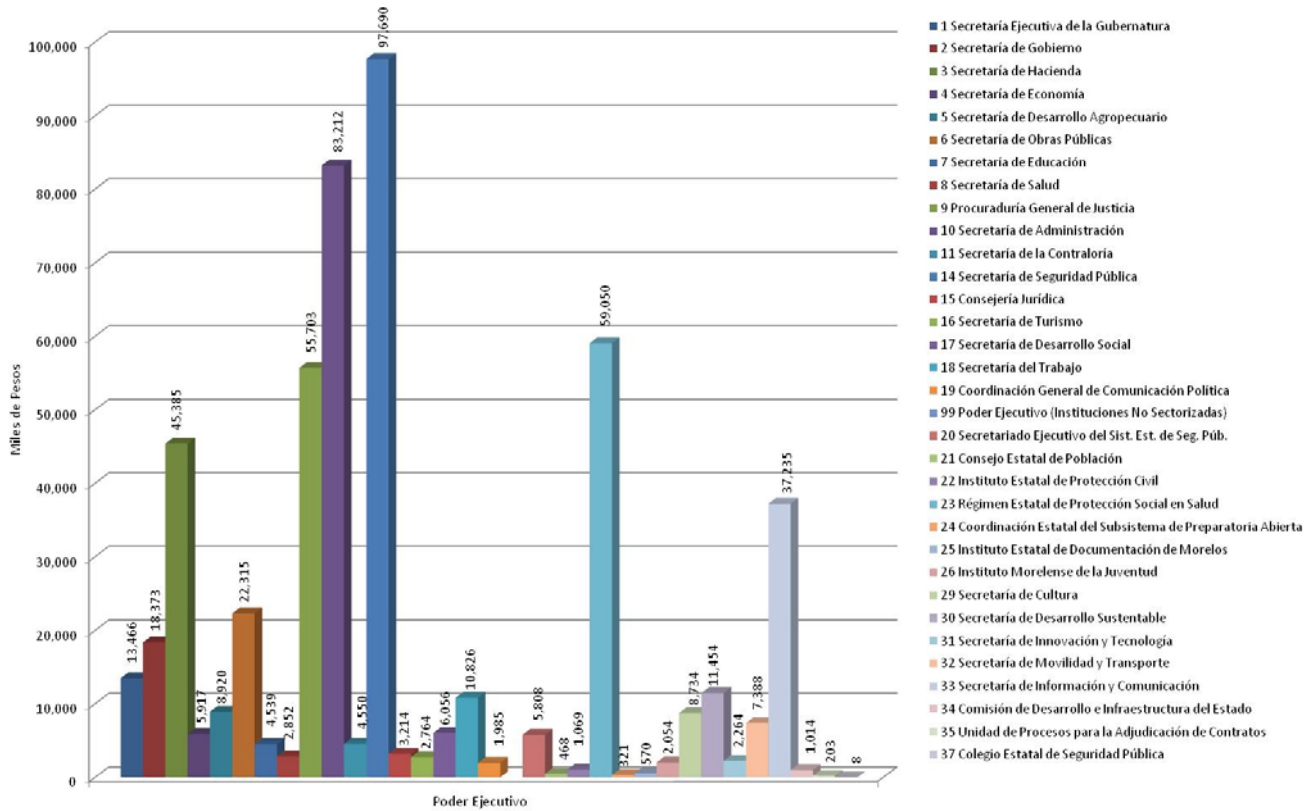
CLASIFICACION ADMINISTRATIVA  
DEL 1° DE ENERO AL 31 DE MARZO DE 2013  
(MILES DE PESOS)  
%



Gráfica 8.

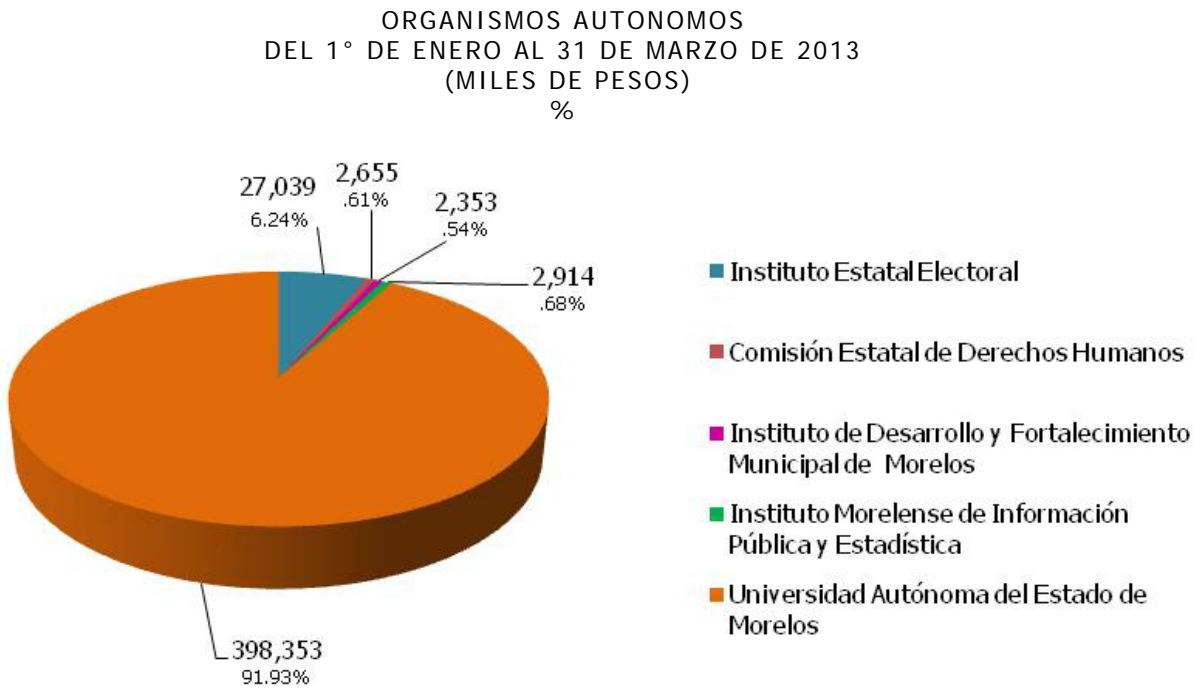
Dentro de los reportes que se integran en la cuenta pública, está el relativo a la clasificación administrativa del gasto, en la cual se muestran las dependencias y entidades que lo ejercen directamente. En la gráfica 9 se pueden apreciar los importes que ejercieron cada una de las unidades ejecutoras del gasto.

CLASIFICACION ADMINISTRATIVA  
DEL 1° DE ENERO AL 31 DE MARZO DE 2013  
(MILES DE PESOS)  
%



Gráfica 9.

Dentro del gasto en la clasificación de Organismos Autónomos destacan la Universidad Autónoma del Estado de Morelos con 398 millones 353 mil pesos y el Instituto Estatal Electoral por la cantidad de 27 millones 39 mil pesos. A la Comisión Estatal de los Derechos Humanos se le transfirieron recursos por un total de 2 millones 655 mil pesos, al Instituto de Desarrollo y Fortalecimiento Municipal de Morelos 2 millones 353 mil pesos y al Instituto Morelense de Información Pública y Estadística 2 millones 914 mil pesos. Las gráfica siguiente muestran esta distribución.



Gráfica 10.

Los recursos transferidos a los Municipios en este periodo ascienden a la cantidad de 655 millones 27 mil pesos y su distribución se muestra en la tabla 1.

2013	
ENE - MZO	
MUNICIPIOS	
AMACUZAC	11,204
ATLATLAHUCAN	9,447
AXOCHIAPAN	18,668
AYALA	28,019
COATLAN DEL RIO	9,518
CUAUTLA	50,090
CUERNAVACA	88,770
EMILIANO ZAPATA	27,469
HUITZILAC	9,822
JANTETELCO	10,688
JIUTEPEC	52,853
JOJUTLA	17,891
JONACATEPEC	10,733
MAZATEPEC	8,519
MIACATLAN	13,168
OCUITUCO	12,899
PUENTE DE IXTLA	26,384
TEMIXCO	34,824
TEMOAC	11,190
TEPALCINGO	15,043
TEPOZTLAN	16,757
TETECALA	8,489
TETELA DEL VOLCAN	15,167
TLALNEPANTLA	9,405
TLALTIZAPAN	18,360
TLAQUILTENANGO	14,092
TLAYACAPAN	8,607
TOTOLAPAN	10,274
XOCHITEPEC	22,619
YAUTEPEC	26,272
YECAPIXTLA	16,048
ZACATEPEC	12,473
ZACUALPAN DE AMILPAS	9,265
<b>TOTAL MUNICIPIOS:</b>	<b>655,027</b>

Tabla 1.

---

---

## **Información sobre la Deuda y el Reporte Analítico de la Deuda**

Del total ejercido en el periodo, se destinaron 25 millones 285 mil pesos para el pago del servicio de la deuda y se registraron 405 mil pesos en los gastos de la deuda pública interna.

El ente público cuenta a la fecha con cuatro créditos bancarios, mismos que se pueden visualizar en la tabla 2:

- Con BBVA Bancomer, crédito contratado en octubre de 2005 por 220 millones de pesos a una tasa TIIE+0.70 con fecha de vencimiento al 30 de octubre de 2015.
- Con BBVA Bancomer, crédito contratado en julio de 2011 por 750 millones de pesos a una tasa TIIE+0.95 con fecha de vencimiento al 31 de julio de 2026.
- Con Banamex, crédito contratado en septiembre de 2011 por 750 millones de pesos a una tasa TIIE+0.95 con fecha de vencimiento al 25 de diciembre de 2026.
- En agosto de 2012 se contrató con Banobras, un crédito simple hasta por un monto de 333 millones 336 mil pesos a una tasa fija de 7.14 + 1.08 con fecha de vencimiento al 31 de agosto de 2032. Se hace hincapié que a la fecha únicamente se ha dispuesto la cantidad de 181 millones 810 mil pesos constituyendo éste el monto real del adeudo a la fecha de los presentes estados contables, y que es la que se ve reflejada en el Estado Analítico de la Deuda y otros Pasivos.



GOBIERNO DEL ESTADO DE MORELOS  
CRÉDITOS BANCARIOS (DEUDA PÚBLICA)  
(MILES DE PESOS)

ACREEDOR	OBJETO O DESTINO	No. DE INSCRIPCIÓN DE LA S.H.C.P.	TASA DE INTERÉS CONTRATADA	FECHA DE VENCIMIENTO	IMPORTE ORIGINAL	SALDO POR PAGAR	INTERESES PAGADOS	FONDOS DE RESERVA	OTROS GASTOS DE LA DEUDA
BBVA BANCOMER					970,000	736,579	10,776	-	-
	ADQUISICION DE DERECHO DE VIA DE LOS TRAMOS CARRETEROS QUE COMPRENDEN LA CONTINUACION DE LA AUTOPISTA SIGLO XXI Y QUE PASARAN A FORMAR PARTE DE LA RESERVA TERRITORIAL DEL ESTADO	251 / 2005	TIE + 0.70	30/10/2015	220,000	59,825	880	-	-
	REALIZACION DE INVERSIONES PUBLICAS PRODUCTIVAS EN MATERIAS DIVERSAS	274 / 2011	TIE + 0.95	31/07/2026	750,000	676,754	9,896	-	-
BANAMEX					750,000	736,607	10,785	-	-
	REALIZACION DE INVERSION PUBLICA PRODUCTIVA.	655 / 2011	TIE + 0.95	25/12/2026	750,000	736,607	10,785	-	-
BANOBRAS					181,810	181,810	3,724	-	-
	BONO CUPON CERO	P17-0812123		31/08/2032	181,810	181,810	3,724	-	-
MOODYS DE MEXICO SA DE CV					-	-	-	-	405
<b>TOTALES:</b>					<b>1,901,810</b>	<b>1,654,996</b>	<b>25,285</b>	<b>-</b>	<b>405</b>

Tabla 2.

---

---

## **Calificaciones otorgadas**

El Gobierno del Estado de Morelos es evaluado por dos agencias calificadoras que son Fitch Ratings y Moody´s de México.

De acuerdo a los créditos descritos en el punto anterior, el primer crédito es evaluado por FitchRatings y Moody´s de México y tiene una calificación de AA+ que significa "Muy Alta Calidad Crediticia".

El crédito con Banamex es evaluado únicamente por FitchRatings y tiene una calificación de AA+ que significa "Muy Alta Calidad Crediticia".

Las razones que han influido para obtener esta calificación han sido entre otras:

- Bajos niveles de deuda y de servicio de la deuda.
- Resultados fiscales balanceados.
- Sólidas prácticas de administración y gobierno interno.

## **Eventos Posteriores al Cierre**

No existen eventos posteriores ocurridos en el periodo posterior al que se informa que afectan económicamente al Estado y que no se conocían a la fecha de cierre del periodo que se informa.

## **Partes Relacionadas**

Se manifiesta que no existen partes relacionadas que pudieran ejercer influencia significativa sobre la toma de decisiones financieras y operativas.

## **Responsabilidad sobre la Presentación Razonable de los Estados Financieros**

Bajo protesta de decir verdad declaramos que los Estados Contables y sus notas, son razonablemente correctos y son responsabilidad del emisor.

---

---

# Estado del Ejercicio de los Ingresos

- Estado del Ejercicio de los Ingresos por Rubro.
- Estado de los Ingresos por clase.

RUBRO	FUENTE DEL INGRESO	LEY DE INGRESOS ESTIMADA	MODIFICADO	DEVENGADO	RECAUDADO	AVANCE DE RECAUDACION (RECAUDACION / ESTIMACION)
I	IMPUESTOS	111,028	111,028	91,938	82,608	74.40
III	CONTRIBUCIONES DE MEJORA	-	-	9,719	9,786	-
IV	DERECHOS	134,939	134,939	59,433	51,949	38.50
V	PRODUCTOS	6,325	6,325	11,006	10,687	168.96
VI	APROVECHAMIENTOS	2,015	2,015	3,578	(186)	-
VIII	PARTICIPACIONES Y APORTACIONES	2,094,615	2,094,615	4,735,237	4,727,256	225.69
<b>ESTADO ANALITICO DE INGRESOS POR FUENTE DE CONTRIBUCION</b>		<b>2,348,922</b>	<b>2,348,922</b>	<b>4,910,911</b>	<b>4,882,100</b>	<b>207.84</b>
TRIBUTARIOS		ESTIMACION ANUAL	MODIFICADO	DEVENGADO	RECAUDADO	AVANCE DE RECAUDACION
IMPUESTOS SOBRE LOS INGRESOS		584	584	567	532	91.10
IMPUESTOS SOBRE EL PATRIMONIO		2,039	2,039	232	205	10.05
IMPUESTOS SOBRE LA PRODUCCION, EL CONSUMO Y LAS TRANSACCIONES		7,286	7,286	2,741	2,190	30.06
IMPUESTOS SOBRE NOMINAS Y ASIMILABLES		65,473	65,473	72,545	65,577	100.16
ACCESORIOS		1,538	1,538	1,083	1,026	66.71
OTROS IMPUESTOS		34,108	34,108	14,770	13,078	38.34
<b>SUBTOTAL TRIBUTARIOS</b>		<b>111,028</b>	<b>111,028</b>	<b>91,938</b>	<b>82,608</b>	<b>74.40</b>
NO TRIBUTARIOS		ESTIMACION ANUAL	MODIFICADO	DEVENGADO	RECAUDADO	AVANCE DE RECAUDACION
I	DERECHOS	134,939	134,939	59,433	51,949	38.50
II	PRODUCTOS	6,325	6,325	11,006	10,687	168.96
III	APROVECHAMIENTOS	2,015	2,015	3,578	(186)	-
IV	CONTRIBUCIONES DE MEJORAS	-	-	9,719	9,786	-
<b>SUBTOTAL NO TRIBUTARIOS</b>		<b>143,279</b>	<b>143,279</b>	<b>83,736</b>	<b>72,236</b>	<b>50.42</b>
<b>TOTALES</b>		<b>254,307</b>	<b>254,307</b>	<b>175,674</b>	<b>154,844</b>	<b>60.89</b>

FUENTE DEL INGRESO	LEY DE INGRESOS ESTIMADA	MODIFICADO	DEVENGADO	RECAUDADO	AVANCE DE RECAUDACION (RECAUDACION / ESTIMACION)
<b>IMPUESTOS</b>	<b>111,028</b>	<b>111,028</b>	<b>91,938</b>	<b>82,608</b>	<b>74.40</b>
IMPUESTOS SOBRE LOS INGRESOS	584	584	567	532	91.10
ESPECTACULOS	11	11	38	35	318.18
LOTERIAS, RIFAS Y SORTEOS	573	573	529	497	86.74
IMPUESTOS SOBRE EL PATRIMONIO	2,039	2,039	232	205	10.05
TENENCIA O USO DE VEHICULOS	2,039	2,039	232	205	10.05
IMPUESTO SOBRE LA PRODUCCION, EL CONSUMO Y LAS TRANSACCIONES	7,286	7,286	2,741	2,190	30.06
1% S/ADQ. DE BIENES MUEBLES	4,698	4,698	343	327	6.96
2% AL HOSPEDAJE	2,471	2,471	2,271	1,796	72.68
BALNEARIOS	117	117	127	67	57.26
IMPUESTOS SOBRE NOMINAS Y ASIMILABLES	65,473	65,473	72,545	65,577	100.16
IMPUESTOS SOBRE NOMINA	65,473	65,473	72,545	65,577	100.16
ACCESORIOS DE IMPUESTOS	1,538	1,538	1,083	1,026	66.71
RECARGOS	1,210	1,210	1,047	997	82.40
HONORARIOS POR NOTIFICACION	328	328	36	29	8.84
OTROS IMPUESTOS	34,108	34,108	14,770	13,078	38.34
25% ADICIONAL	34,108	34,108	14,770	13,078	38.34
<b>CONTRIBUCIONES DE MEJORAS</b>	<b>-</b>	<b>-</b>	<b>9,719</b>	<b>9,786</b>	<b>-</b>
CONTRIBUCIONES DE MEJORAS POR OBRAS PUBLICAS	-	-	9,719	9,786	-
<b>DERECHOS</b>	<b>134,939</b>	<b>134,939</b>	<b>59,433</b>	<b>51,949</b>	<b>38.50</b>
DERECHOS POR PRESTACION DE SERVICIOS	133,393	133,393	54,782	47,757	35.80
DEL REGISTRO PUBLICO DE LA PROPIEDAD Y DEL COMERCIO	33,598	33,598	32,844	27,687	82.41
SERVICIOS DE ARCHIVO Y NOTARIALES	37	37	21	18	48.65
REGISTRO CIVIL	961	961	1,076	968	100.73
SERVICIOS DE CONTROL VEHICULAR	77,754	77,754	10,173	9,157	11.78
POLICIA INDUSTRIAL, BANCARIA Y AUXILIAR	10,388	10,388	7,360	6,992	67.31
CONTROL DE SEGURIDAD PRIVADA	214	214	126	112	52.34
CONTROL DE SERVICIOS DE EDUCACION POR INSTITUCIONES PRIVADAS	1,276	1,276	1,244	1,070	83.86
REGISTRO DE TITULOS PROFESIONALES Y CONEXOS	28	28	15	19	67.86
REGISTRO DE CONTRATOS DE ARRENDAMIENTO	160	160	134	113	70.63
LEGALIZACION Y CERTIFICACION DE FIRMAS	1,441	1,441	1,740	1,565	108.61
SERV. PRESTADOS POR EL SUBSISTEMA EST. DE PREPARATORIA ABIERTA	-	-	1	16	-
SERVICIOS DE LA COMISION ESTATAL DEL AGUA Y MEDIO AMBIENTE	5,067	5,067	31	24	0.47
SERVICIOS DE VERIFICACION VEHICULAR	2,469	2,469	-	-	-
SERVICIOS CATASTRALES	-	-	11	11	-
SERVICIOS CATASTRALES	-	-	11	11	-
COPIAS SIMPLES DE INFORMACION PUBLICA	-	-	6	5	-
ACCESORIOS DE DERECHOS	1,540	1,540	741	700	45.45
RECARGOS	1,211	1,211	695	657	54.25
HONORARIOS POR NOTIFICACION	329	329	46	43	13.07
OTROS DERECHOS	6	6	3,910	3,492	58,200.00
OTROS NO ESPECIFICADOS	6	6	3,910	3,492	58,200.00
<b>PRODUCTOS DE TIPO CORRIENTE</b>	<b>6,325</b>	<b>6,325</b>	<b>11,006</b>	<b>10,687</b>	<b>168.96</b>
PROD. DERIV. DEL USO Y APROV. DE BIENES NO SUJETOS A REG. DE DOM. PUB.	6,325	6,325	10,628	10,490	165.85
ENAJENACION DE BIENES MUEBLES NO SUJETOS A SER INVENTARIADOS	-	-	378	197	-
<b>APROVECHAMIENTOS DE TIPO CORRIENTE</b>	<b>2,015</b>	<b>2,015</b>	<b>3,578</b>	<b>(186)</b>	<b>-</b>
INCENTIVOS DERIVADOS DE LA COLABORACION FISCAL	-	-	-	-	-
MULTAS	1,486	1,486	1,283	1,093	73.55
INDEMNIZACIONES	-	-	172	-	-
REINTEGROS	-	-	(141)	(1,820)	-
ACCESORIOS DE APROVECHAMIENTOS	-	-	455	260	-
OTROS APROVECHAMIENTOS	529	529	1,809	281	53.12
<b>PARTICIPACIONES Y APORTACIONES</b>	<b>2,094,615</b>	<b>2,094,615</b>	<b>4,735,237</b>	<b>4,727,256</b>	<b>225.69</b>
PARTICIPACIONES	2,027,390	2,027,390	1,907,641	1,909,170	94.17
FONDO GENERAL DE PARTICIPACIONES	1,712,405	1,712,405	1,615,242	1,615,242	94.33
FONDO DE FOMENTO MUNICIPAL	125,041	125,041	121,204	121,204	96.93
IMPUESTO ESPECIAL SOBRE PRODUCCION Y SERVICIOS	39,002	39,002	39,891	39,891	102.28
FONDO DE FISCALIZACION	80,394	80,394	71,047	71,047	88.37
VENTA FINAL DE COMBUSTIBLE	70,548	70,548	60,257	61,786	87.58
APORTACIONES	-	-	2,329,828	2,329,827	-
RAMO 33 F-I: FAEB	-	-	1,385,516	1,385,516	-
INTERESES DEL RAMO 33 F-I: FAEB	-	-	407	407	-
RAMO 33 F-II: FASSA	-	-	370,893	370,893	-
INTERESES DEL RAMO 33 F-II: FASSA	-	-	454	454	-
RAMO 33 F-III: FISM	-	-	124,167	124,167	-
RAMO 33 F-III: FISE	-	-	17,124	17,124	-
INTERESES DEL RAMO 33 F-III: FISE	-	-	295	295	-

FUENTE DEL INGRESO	LEY DE INGRESOS ESTIMADA	MODIFICADO	DEVENGADO	RECAUDADO	AVANCE DE RECAUDACION (RECAUDACION / ESTIMACION)
RAMO 33 F-IV: FAFMDF	-	-	213,333	213,333	-
INTERESES DEL RAMO 33 F-IV: FAFMDF	-	-	124	124	-
RAMO 33 F-V: FAM ALIMENTACION Y ASISTENCIA SOCIAL	-	-	29,761	29,773	-
INTERESES DEL RAMO 33 F-V: FAM ALIMENTACION Y ASISTENCIA SOCIAL	-	-	246	260	-
RAMO 33 F-V: FAM INFRAESTRUCTURA DE EDUCACION BASICA	-	-	158	142	-
INTERESES DEL RAMO 33 F-V: FAM INFRAEST. DE EDUCACION BASICA	-	-	242	362	-
RAMO 33 F-V: FAM INFRAESTRUCTURA DE EDUCACION SUPERIOR	-	-	-	-	-
INTERESES DEL RAMO 33 F-V: FAM INFRAEST. DE EDUCACION SUPERIOR	-	-	406	275	-
RAMO 33 F-VI: FAETA EDUCACION TECNOLOGICA	-	-	12,012	12,012	-
INTERESES DEL RAMO 33 F-VI: FAETA EDUCACION TECNOLOGICA	-	-	11	11	-
RAMO 33 F-VI: FAETA EDUCACION DE LOS ADULTOS	-	-	17,405	17,405	-
INTERESES DEL RAMO 33 F-VI: FAETA EDUCACION DE LOS ADULTOS	-	-	18	18	-
RAMO 33 F-VII: FASP	-	-	49,692	49,692	-
INTERESES DEL RAMO 33 F-VII: FASP	-	-	1,492	1,804	-
RAMO 33 F-VIII: FAFEF	-	-	104,922	104,922	-
INTERESES DEL RAMO 33 F-VIII: FAFEF	-	-	1,150	838	-
CONVENIOS	67,225	67,225	497,768	488,259	726.31
INGRESOS DERIVADOS DE FINANCIAMIENTOS		-	-	-	-
ENDEUDAMIENTO INTERNO		-	-	-	-
<b>ESTADO ANALITICO DE INGRESOS POR FUENTE DE CONTRIBUCION</b>	<b>2,348,922</b>	<b>2,348,922</b>	<b>4,910,911</b>	<b>4,882,100</b>	<b>207.84</b>

---

---

# Estado del Ejercicio del Presupuesto de Egresos

- Estado del Ejercicio del Presupuesto de Egresos por Capítulo.
- Estado del Ejercicio del Presupuesto de Egresos por Concepto.
- Estado del Ejercicio del Presupuesto de Egresos por Partida Genérica.
- Estado del Ejercicio del Presupuesto de Egresos por Partida Específica.
- Estado del Ejercicio del Presupuesto de Egresos por Clasificación Administrativa.

**GOBIERNO DEL ESTADO DE MORELOS**  
**ESTADO DEL EJERCICIO DEL PRESUPUESTO DE EGRESOS POR CAPITULO DEL GASTO**  
**DEL 1° DE ENERO AL 31 DE MARZO DE 2013**  
**(MILES DE PESOS)**

CAPITULO DEL GASTO	EJERCICIO DEL PRESUPUESTO				PRESUPUESTO DE EGRESOS APROBADO				AMPLIACIONES / REDUCCIONES				PRESUPUESTO VIGENTE				COMPROMETIDO				PRESUPUESTO DISPONIBLE PARA COMPROMETER				DEVENGADO				COMPROMETIDO NO DEVENGADO				PRESUPUESTO SIN DEVENGAR				EJERCIDO				PAGADO				CUENTAS POR PAGAR (DEUDA)			
	A	B	C	D	C-D	E	F	G	C-D	E	F	G	C-E	D-E	C-E	D-E	C-E	D-E	C-E	D-E	C-E	D-E	C-E	D-E	C-E	D-E	C-E	D-E	C-E	D-E	C-E	D-E	C-E	D-E	C-E	D-E	F-G											
<b>1 0 0 0</b> Servicios personales	377,064	22,151	399,215	288,476	110,739	288,476	288,476	-	110,739	288,476	288,476	-	110,739	-	110,739	-	110,739	-	110,739	-	110,739	-	110,739	-	110,739	-	110,739	-	110,739	-	110,739	-	288,476	-	288,476	-	288,476	-	288,476	-	-	-	-	-				
<b>2 0 0 0</b> Materiales y suministros	58,325	2,006	60,331	18,169	42,162	18,169	18,169	-	42,162	18,169	18,169	-	42,162	-	42,162	-	42,162	-	42,162	-	42,162	-	42,162	-	42,162	-	42,162	-	42,162	-	42,162	-	18,169	-	18,169	-	18,169	-	18,169	-	-	-	-	-				
<b>3 0 0 0</b> Servicios generales	69,641	74,149	143,790	56,696	87,094	56,696	56,696	-	87,094	56,696	56,696	-	87,094	-	87,094	-	87,094	-	87,094	-	87,094	-	87,094	-	87,094	-	87,094	-	87,094	-	87,094	-	56,696	-	56,696	-	56,696	-	56,696	-	-	-	-	-				
<b>4 0 0 0</b> Transferencias, asignaciones, subsidios y otras ayudas	3,021,622	595,696	3,617,318	3,027,862	589,456	3,027,862	3,027,862	-	589,456	3,027,862	3,027,862	-	589,456	-	589,456	-	589,456	-	589,456	-	589,456	-	589,456	-	589,456	-	589,456	-	589,456	-	589,456	-	3,027,862	-	3,027,862	-	3,027,862	-	3,027,862	-	-	-	-	-				
<b>5 0 0 0</b> Bienes muebles, inmuebles e intangibles	500	1,485	1,985	7,400	(5,415)	7,400	7,400	-	(5,415)	7,400	7,400	-	(5,415)	-	(5,415)	-	(5,415)	-	(5,415)	-	(5,415)	-	(5,415)	-	(5,415)	-	(5,415)	-	(5,415)	-	(5,415)	-	7,400	-	7,400	-	7,400	-	7,400	-	-	-	-	-				
<b>6 0 0 0</b> Inversión Pública	-	-	-	10,153	(10,153)	10,153	10,153	-	(10,153)	10,153	10,153	-	(10,153)	-	(10,153)	-	(10,153)	-	(10,153)	-	(10,153)	-	(10,153)	-	(10,153)	-	(10,153)	-	(10,153)	-	(10,153)	-	10,153	-	10,153	-	10,153	-	10,153	-	-	-	-	-				
<b>7 0 0 0</b> Inversiones financieras y otras provisiones	36,681	(20,063)	16,618	-	16,618	-	-	-	16,618	-	-	-	16,618	-	16,618	-	16,618	-	16,618	-	16,618	-	16,618	-	16,618	-	16,618	-	16,618	-	16,618	-	-	-	-	-	-	-	-	-	-	-	-	-				
<b>8 0 0 0</b> Participaciones y aportaciones	845,568	(25,891)	819,677	655,027	164,650	655,027	655,027	-	164,650	655,027	655,027	-	164,650	-	164,650	-	164,650	-	164,650	-	164,650	-	164,650	-	164,650	-	164,650	-	164,650	-	164,650	-	655,027	-	655,027	-	655,027	-	655,027	-	-	-	-	-				
<b>9 0 0 0</b> Deuda pública	96,537	-	96,537	(69,925)	166,462	(69,925)	(69,925)	-	166,462	(69,925)	(69,925)	-	166,462	-	166,462	-	166,462	-	166,462	-	166,462	-	166,462	-	166,462	-	166,462	-	166,462	-	166,462	-	(69,925)	-	(69,925)	-	(69,925)	-	(69,925)	-	-	-	-	-				
<b>SUMAN LOS EGRESOS:</b>	4,505,938	649,533	5,155,471	3,993,858	1,161,613	3,993,858	3,993,858	-	1,161,613	3,993,858	3,993,858	-	1,161,613	-	1,161,613	-	1,161,613	-	1,161,613	-	1,161,613	-	1,161,613	-	1,161,613	-	1,161,613	-	3,993,858	-	3,993,858	-	3,993,858	-	3,993,858	-	3,993,858	-	3,993,858	-	-	-	-	-				



**GOBIERNO DEL ESTADO DE MORELOS**  
**ESTADO DEL EJERCICIO DEL PRESUPUESTO DE EGRESOS POR CONCEPTO DEL GASTO**  
**DEL 1° DE ENERO AL 31 DE MARZO DE 2013**  
**(MILES DE PESOS)**

CAPÍTULO DEL GASTO	EJERCICIO DEL PRESUPUESTO				PRESUPUESTO DE EGRESOS APROBADO	AMPLIACIONES / (REDUCCIONES)	PRESUPUESTO VIGENTE	COMPROMETIDO	PRESUPUESTO DISPONIBLE PARA COMPROMETER	DEVENGADO	COMPROMETIDO NO DEVENGADO	PRESUPUESTO SIN DEVENGAR	EJERCIDO	PAGADO	CUENTAS POR PAGAR (DEUDA)
	A	B	C	D											
<b>1 0 0 0</b>	0	22,151	399,215	288,476	377,064		399,215	288,476	110,739	288,476	-	110,739	288,476	288,476	-
	0														
1 1 0 0	0	11,913	158,501	142,274	146,588		158,501	142,274	16,227	142,274	-	16,227	142,274	142,274	-
	0														
1 2 0 0	0	4,699	12,104	8,550	7,405		12,104	8,550	3,554	8,550	-	3,554	8,550	8,550	-
	0														
1 3 0 0	0	12,106	61,462	53,807	49,356		61,462	53,807	7,655	53,807	-	7,655	53,807	53,807	-
	0														
1 4 0 0	0	(2,636)	54,135	30,887	56,771		54,135	30,887	23,248	30,887	-	23,248	30,887	30,887	-
	0														
1 5 0 0	0	12,565	60,312	52,117	47,747		60,312	52,117	8,195	52,117	-	8,195	52,117	52,117	-
	0														
1 6 0 0	0	(17,163)	51,534	-	68,697		51,534	-	51,534	-	-	-	-	-	-
	0														
1 7 0 0	0	667	1,167	841	500		1,167	841	326	841	-	326	841	841	-
	0														
<b>2 0 0 0</b>	0	2,006	60,331	18,169	58,325		60,331	18,169	42,162	18,169	-	42,162	18,169	18,169	-
	0														
2 1 0 0	0	1,577	9,557	6,231	7,980		9,557	6,231	3,326	6,231	-	3,326	6,231	6,231	-
	0														
2 2 0 0	0	(1,351)	23,479	829	24,830		23,479	829	22,650	829	-	22,650	829	829	-
	0														
2 3 0 0	0	(3)	-	-	3		-	-	-	-	-	-	-	-	-
	0														
2 4 0 0	0	3,641	4,757	3,376	1,116		4,757	3,376	1,381	3,376	-	1,381	3,376	3,376	-
	0														
2 5 0 0	0	(11)	830	13	841		830	13	817	13	-	817	13	13	-
	0														
2 6 0 0	0	(1,066)	16,845	7,513	17,911		16,845	7,513	9,332	7,513	-	9,332	7,513	7,513	-
	0														
2 7 0 0	0	2	861	116	859		861	116	745	116	-	745	116	116	-
	0														
2 8 0 0	0	-	-	35	-		-	35	(35)	35	-	(35)	35	35	-
	0														
2 9 0 0	0	(783)	4,002	56	4,785		4,002	56	3,946	56	-	3,946	56	56	-
	0														
<b>3 0 0 0</b>	0	74,149	143,790	56,696	69,641		143,790	56,696	87,094	56,696	-	87,094	56,696	56,696	-
	0														
3 1 0 0	0	(2,945)	12,511	2,578	15,456		12,511	2,578	9,933	2,578	-	9,933	2,578	2,578	-
	0														
3 2 0 0	0	(1,615)	5,633	383	7,248		5,633	383	5,250	383	-	5,250	383	383	-
	0														
3 3 0 0	0	7,913	16,231	11,771	8,318		16,231	11,771	4,460	11,771	-	4,460	11,771	11,771	-
	0														
3 4 0 0	0	6,983	16,930	8,758	9,947		16,930	8,758	8,172	8,758	-	8,172	8,758	8,758	-
	0														

**GOBIERNO DEL ESTADO DE MORELOS**  
**ESTADO DEL EJERCICIO DEL PRESUPUESTO DE EGRESOS POR CONCEPTO DEL GASTO**  
**DEL 1° DE ENERO AL 31 DE MARZO DE 2013**  
(MILES DE PESOS)

CAPÍTULO DEL GASTO	EJERCICIO DEL PRESUPUESTO							C-E	F	G	F-G
	A	B	C	D	C-D	E	D-E				
	PRESUPUESTO DE EGRESOS APROBADO	AMPLIACIONES / (REDUCCIONES)	PRESUPUESTO VIGENTE	COMPROMETIDO	PRESUPUESTO DISPONIBLE PARA COMPROMETER	DEVENGADO	COMPROMETIDO NO DEVENGADO	PRESUPUESTO SIN DEVENGAR	EJERCIDO	PAGADO	CUENTAS POR PAGAR (DEUDA)
3 5 0 0	17,224	(1,070)	16,154	369	15,785	369	-	15,785	369	369	-
3 6 0 0	294	65,794	66,088	30,461	35,627	30,461	-	35,627	30,461	30,461	-
3 7 0 0	4,100	(843)	3,257	601	2,656	601	-	2,656	601	601	-
3 8 0 0	1,265	1,144	2,409	1,378	1,031	1,378	-	1,031	1,378	1,378	-
3 9 0 0	5,789	(1,212)	4,577	397	4,180	397	-	4,180	397	397	-
4 0 0 0	3,021,622	595,696	3,617,318	3,027,862	589,456	3,027,862	-	589,456	3,027,862	3,027,862	-
4 1 0 0	2,935,229	577,217	3,512,446	2,948,043	564,403	2,948,043	-	564,403	2,948,043	2,948,043	-
4 2 0 0	143	143	286	4,100	(3,814)	4,100	-	(3,814)	4,100	4,100	-
4 3 0 0	-	-	-	622	(622)	622	-	(622)	622	622	-
4 4 0 0	6,870	-	6,870	3,921	2,949	3,921	-	2,949	3,921	3,921	-
4 5 0 0	79,380	18,336	97,716	67,861	29,855	67,861	-	29,855	67,861	67,861	-
4 6 0 0	-	-	-	3,315	(3,315)	3,315	-	(3,315)	3,315	3,315	-
5 0 0 0	500	1,485	1,985	7,400	(5,415)	7,400	-	(5,415)	7,400	7,400	-
5 1 0 0	500	50	550	2,844	(2,294)	2,844	-	(2,294)	2,844	2,844	-
5 2 0 0	-	-	-	21	(21)	21	-	(21)	21	21	-
5 3 0 0	-	-	-	1,349	(1,349)	1,349	-	(1,349)	1,349	1,349	-
5 4 0 0	-	-	-	(44)	44	(44)	-	44	(44)	(44)	-
5 6 0 0	-	85	85	3,230	(3,145)	3,230	-	(3,145)	3,230	3,230	-
5 8 0 0	-	1,350	1,350	-	1,350	-	-	1,350	-	-	-
6 0 0 0	-	-	-	10,153	(10,153)	10,153	-	(10,153)	10,153	10,153	-
6 1 0 0	-	-	-	7,312	(7,312)	7,312	-	(7,312)	7,312	7,312	-
6 2 0 0	-	-	-	2,841	(2,841)	2,841	-	(2,841)	2,841	2,841	-

**GOBIERNO DEL ESTADO DE MORELOS**  
**ESTADO DEL EJERCICIO DEL PRESUPUESTO DE EGRESOS POR CONCEPTO DEL GASTO**  
**DEL 1° DE ENERO AL 31 DE MARZO DE 2013**  
**(MILES DE PESOS)**

CAPITULO DEL GASTO	EJERCICIO DEL PRESUPUESTO						C-E	F	G	F-G	
	A	B	C	D	E						
	PRESUPUESTO DE EGRESOS APROBADO	AMPLIACIONES / (REDUCCIONES)	PRESUPUESTO VIGENTE	COMPROMETIDO	PRESUPUESTO DISPONIBLE PARA COMPROMETER	DEVENGADO	COMPROMETIDO NO DEVENGADO	PRESUPUESTO SIN DEVENGAR	EJERCIDO	PAGADO	CUENTAS POR PAGAR (DEUDA)
<b>7 0 0 0</b>	Inversiones financieras y otras provisiones	(20,063)	16,618	-	16,618	-	-	16,618	-	-	-
<b>7 9 0 0</b>	Provisiones para contingencias y otras erogaciones especi	(20,063)	16,618	-	16,618	-	-	16,618	-	-	-
<b>8 0 0 0</b>	Participaciones y aportaciones	(25,891)	819,677	655,027	164,650	655,027	-	164,650	655,027	655,027	-
<b>8 1 0 0</b>	Participaciones	(29,315)	483,706	405,557	78,149	405,557	-	78,149	405,557	405,557	-
<b>8 3 0 0</b>	Aportaciones	353	332,900	246,399	86,501	246,399	-	86,501	246,399	246,399	-
<b>8 5 0 0</b>	Convenios	3,071	3,071	3,071	-	3,071	-	-	3,071	3,071	-
<b>9 0 0 0</b>	Deuda pública	-	96,537	(69,925)	166,462	(69,925)	-	166,462	(69,925)	(69,925)	-
<b>9 1 0 0</b>	Amortización de la deuda pública	-	31,871	(95,615)	127,486	(95,615)	-	127,486	(95,615)	(95,615)	-
<b>9 2 0 0</b>	Intereses de la deuda pública	-	34,188	25,285	8,903	25,285	-	8,903	25,285	25,285	-
<b>9 4 0 0</b>	Gastos de la deuda pública	-	30,478	405	30,073	405	-	30,073	405	405	-
<b>SUMAN LOS EGRESOS:</b>											
		4,505,938	649,533	5,155,471	3,993,858	3,993,858	-	1,161,613	3,993,858	3,993,858	-

**GOBIERNO DEL ESTADO DE MORELOS**  
**ESTADO DEL EJERCICIO DEL PRESUPUESTO DE EGRESOS POR PARTIDA GENERICA DEL GASTO**  
**DEL 1° DE ENERO AL 31 DE MARZO DE 2013**  
(MILES DE PESOS)

CAPITULO DEL GASTO	EJERCICIO DEL PRESUPUESTO	PRESUPUESTO DE EGRESOS APROBADO			AMPLIACIONES / (REDUCCIONES)	PRESUPUESTO VIGENTE	COMPROMETIDO	PRESUPUESTO DISPONIBLE PARA COMPROMETER	DEVENGADO	COMPROMETIDO NO DEVENGADO	PRESUPUESTO SIN DEVENGAR	EJERCIDO	PAGADO	CUENTAS POR PAGAR (DEUDA)
		A	B	C										
<b>1 0 0</b>	<b>0</b>	<b>377,064</b>	<b>22,151</b>	<b>399,215</b>	<b>288,476</b>	<b>110,739</b>	<b>288,476</b>	<b>110,739</b>	<b>288,476</b>	<b>-</b>	<b>110,739</b>	<b>288,476</b>	<b>288,476</b>	<b>-</b>
	0	146,588	11,913	158,501	142,274	16,227	142,274	16,227	142,274	-	16,227	142,274	142,274	-
	1 1 3 0	146,588	11,913	158,501	142,274	16,227	142,274	16,227	142,274	-	16,227	142,274	142,274	-
	1 2 0 0	7,405	4,699	12,104	8,550	3,554	8,550	3,554	8,550	-	3,554	8,550	8,550	-
	1 2 1 0	-	4,640	4,640	4,207	433	4,207	433	4,207	-	433	4,207	4,207	-
	1 2 2 0	7,405	59	7,464	4,343	3,121	4,343	3,121	4,343	-	3,121	4,343	4,343	-
	1 3 0 0	49,356	12,106	61,462	53,807	7,655	53,807	7,655	53,807	-	7,655	53,807	53,807	-
	1 3 1 0	3,839	1,351	5,190	3,997	1,193	3,997	1,193	3,997	-	1,193	3,997	3,997	-
	1 3 2 0	348	4,954	5,302	5,264	38	5,264	38	5,264	-	38	5,264	5,264	-
	1 3 3 0	455	(37)	418	190	228	190	228	190	-	228	190	190	-
	1 3 4 0	44,714	5,838	50,552	44,356	6,196	44,356	6,196	44,356	-	6,196	44,356	44,356	-
	1 4 0 0	56,771	(2,636)	54,135	30,887	23,248	30,887	23,248	30,887	-	23,248	30,887	30,887	-
	1 4 1 0	45,540	(729)	44,811	26,423	18,388	26,423	18,388	26,423	-	18,388	26,423	26,423	-
	1 4 2 0	6,365	(594)	5,771	4,464	1,307	4,464	1,307	4,464	-	1,307	4,464	4,464	-
	1 4 4 0	4,866	(1,313)	3,553	-	3,553	-	3,553	-	-	3,553	-	-	-
	1 5 0 0	47,747	12,565	60,312	52,117	8,195	52,117	8,195	52,117	-	8,195	52,117	52,117	-
	1 5 2 0	-	11,833	11,833	10,774	1,059	10,774	1,059	10,774	-	1,059	10,774	10,774	-
	1 5 4 0	2,005	466	2,471	1,461	1,010	1,461	1,010	1,461	-	1,010	1,461	1,461	-
	1 5 9 0	45,742	266	46,008	39,882	6,126	39,882	6,126	39,882	-	6,126	39,882	39,882	-
	1 6 0 0	68,697	(17,163)	51,534	-	51,534	-	51,534	-	-	51,534	-	-	-
	1 6 1 0	68,697	(17,163)	51,534	-	51,534	-	51,534	-	-	51,534	-	-	-
	1 7 0 0	500	667	1,167	841	326	841	326	841	-	326	841	841	-
	1 7 1 0	500	667	1,167	841	326	841	326	841	-	326	841	841	-
<b>2 0 0</b>	<b>0</b>	<b>58,325</b>	<b>2,006</b>	<b>60,331</b>	<b>18,169</b>	<b>42,162</b>	<b>18,169</b>	<b>42,162</b>	<b>18,169</b>	<b>-</b>	<b>42,162</b>	<b>18,169</b>	<b>18,169</b>	<b>-</b>
	2 1 0 0	7,980	1,577	9,557	6,231	3,326	6,231	3,326	6,231	-	3,326	6,231	6,231	-
	2 1 1 0	3,283	959	4,242	2,078	2,164	2,078	2,164	2,078	-	2,164	2,078	2,078	-
	2 1 2 0	320	(131)	189	-	189	-	189	-	-	189	-	-	-
	2 1 3 0	7	(3)	4	-	4	-	4	-	-	4	-	-	-
	2 1 4 0	2,863	(317)	2,546	1,237	1,309	1,237	1,309	1,237	-	1,309	1,237	1,237	-
	2 1 5 0	155	79	234	1,519	(1,285)	1,519	(1,285)	1,519	-	(1,285)	1,519	1,519	-
	2 1 6 0	1,141	1,030	2,171	1,396	775	1,396	775	1,396	-	775	1,396	1,396	-
	2 1 7 0	123	28	151	1	150	1	150	1	-	150	1	1	-
	2 1 8 0	88	68	20	-	20	-	20	-	-	20	-	-	-
	2 2 0 0	24,830	(1,351)	23,479	829	22,650	829	22,650	829	-	22,650	829	829	-
	2 2 1 0	24,524	(1,352)	23,172	802	22,370	802	22,370	802	-	22,370	802	802	-
	2 2 2 0	40	1	41	2	39	2	39	2	-	39	2	2	-

**GOBIERNO DEL ESTADO DE MORELOS**  
**ESTADO DEL EJERCICIO DEL PRESUPUESTO DE EGRESOS POR PARTIDA GENERICA DEL GASTO**  
**DEL 1° DE ENERO AL 31 DE MARZO DE 2013**  
**(MILES DE PESOS)**

CAPITULO DEL GASTO	EJERCICIO DEL PRESUPUESTO						C-E	F	G	F-G	
	A	B	C	D	E	F					
	PRESUPUESTO DE EGRESOS APROBADO	AMPLIACIONES / (REDUCCIONES)	PRESUPUESTO VIGENTE	COMPROMETIDO	PRESUPUESTO DISPONIBLE PARA COMPROMETER	DEVENGADO	COMPROMETIDO NO DEVENGADO	PRESUPUESTO SIN DEVENGAR	EJERCIDO	PAGADO	CUENTAS POR PAGAR (DEUDA)
2 2 3 0	266	-	266	25	241	25	-	241	25	25	-
2 3 0 0	3	(3)	-	-	-	-	-	-	-	-	-
2 3 7 0	3	(3)	-	-	-	-	-	-	-	-	-
2 4 0 0	1,116	3,641	4,757	3,376	1,381	3,376	-	1,381	3,376	3,376	-
2 4 1 0	32	(9)	23	-	23	-	-	23	-	-	-
2 4 2 0	32	3	35	-	35	-	-	35	-	-	-
2 4 3 0	20	14	34	-	34	-	-	34	-	-	-
2 4 4 0	45	2	43	3	40	3	-	40	3	3	-
2 4 5 0	23	3	26	-	26	-	-	26	-	-	-
2 4 6 0	410	2,674	3,084	2,753	331	2,753	-	331	2,753	2,753	-
2 4 7 0	130	21	109	3	106	3	-	106	3	3	-
2 4 8 0	272	477	749	579	170	579	-	170	579	579	-
2 4 9 0	152	502	654	38	616	38	-	616	38	38	-
2 5 0 0	841	(11)	830	13	817	13	-	817	13	13	-
2 5 1 0	17	(4)	13	-	13	-	-	13	-	-	-
2 5 2 0	84	(1)	83	-	83	-	-	83	-	-	-
2 5 3 0	271	(6)	265	-	265	-	-	265	-	-	-
2 5 4 0	292	(6)	286	-	286	-	-	286	-	-	-
2 5 5 0	80	-	80	-	80	-	-	80	-	-	-
2 5 6 0	31	5	36	11	25	11	-	25	11	11	-
2 5 9 0	66	1	67	2	65	2	-	65	2	2	-
2 6 0 0	17,911	(1,066)	16,845	7,513	9,332	7,513	-	9,332	7,513	7,513	-
2 6 1 0	17,911	(1,066)	16,845	7,513	9,332	7,513	-	9,332	7,513	7,513	-
2 7 0 0	859	2	861	116	745	116	-	745	116	116	-
2 7 1 0	656	(9)	647	69	578	69	-	578	69	69	-
2 7 2 0	164	3	167	30	137	30	-	137	30	30	-
2 7 4 0	3	6	9	15	(6)	15	-	(6)	15	15	-
2 7 5 0	36	2	38	2	36	2	-	36	2	2	-
2 8 0 0	-	-	-	35	(35)	35	-	(35)	35	35	-
2 8 3 0	-	-	-	35	(35)	35	-	(35)	35	35	-
2 9 0 0	4,785	(783)	4,002	56	3,946	56	-	3,946	56	56	-
2 9 1 0	201	(45)	156	3	153	3	-	153	3	3	-
2 9 2 0	142	(10)	132	3	129	3	-	129	3	3	-
2 9 3 0	69	(22)	47	1	46	1	-	46	1	1	-
2 9 4 0	245	53	192	3	189	3	-	189	3	3	-
2 9 5 0	12	-	12	-	12	-	-	12	-	-	-
2 9 6 0	4,110	722	3,388	46	3,342	46	-	3,342	46	46	-
2 9 8 0	2	58	60	-	60	-	-	60	-	-	-

**GOBIERNO DEL ESTADO DE MORELOS**  
**ESTADO DEL EJERCICIO DEL PRESUPUESTO DE EGRESOS POR PARTIDA GENERICA DEL GASTO**  
**DEL 1° DE ENERO AL 31 DE MARZO DE 2013**  
**(MILES DE PESOS)**

CAPITULO DEL GASTO	EJERCICIO DEL PRESUPUESTO						C-E	F	G	F-G
	A	B	C	D	E	F				
2 9 9 0	4	11	15	-	-	15	-	-	-	-
Refacciones y accesorios menores para bienes muebles										
<b>3 0 0 0</b>	<b>69,641</b>	<b>74,149</b>	<b>143,790</b>	<b>56,696</b>	<b>56,696</b>	<b>87,094</b>	<b>56,696</b>	<b>56,696</b>	<b>56,696</b>	<b>-</b>
<b>3 1 0 0</b>	<b>15,456</b>	<b>(2,945)</b>	<b>12,511</b>	<b>2,578</b>	<b>2,578</b>	<b>9,933</b>	<b>2,578</b>	<b>2,578</b>	<b>2,578</b>	<b>-</b>
<b>3 1 1 0</b>	<b>7,586</b>	<b>(842)</b>	<b>6,744</b>	<b>1,347</b>	<b>1,347</b>	<b>5,397</b>	<b>1,347</b>	<b>1,347</b>	<b>1,347</b>	<b>-</b>
Energía eléctrica										
<b>3 1 3 0</b>	<b>1,013</b>	<b>(153)</b>	<b>860</b>	<b>56</b>	<b>56</b>	<b>804</b>	<b>56</b>	<b>56</b>	<b>56</b>	<b>-</b>
Agua										
<b>3 1 4 0</b>	<b>4,663</b>	<b>790</b>	<b>3,873</b>	<b>1,099</b>	<b>1,099</b>	<b>2,774</b>	<b>1,099</b>	<b>1,099</b>	<b>1,099</b>	<b>-</b>
Telefonía tradicional										
<b>3 1 5 0</b>	<b>1,639</b>	<b>999</b>	<b>640</b>	<b>-</b>	<b>640</b>	<b>640</b>	<b>-</b>	<b>640</b>	<b>-</b>	<b>-</b>
Telefonía celular										
<b>3 1 6 0</b>	<b>56</b>	<b>(21)</b>	<b>35</b>	<b>-</b>	<b>35</b>	<b>35</b>	<b>-</b>	<b>35</b>	<b>-</b>	<b>-</b>
Servicios de telecomunicaciones y satélites										
<b>3 1 7 0</b>	<b>338</b>	<b>(39)</b>	<b>299</b>	<b>75</b>	<b>75</b>	<b>224</b>	<b>75</b>	<b>75</b>	<b>75</b>	<b>-</b>
Servicios de acceso de internet, redes y procesamiento de										
<b>3 1 8 0</b>	<b>152</b>	<b>(96)</b>	<b>56</b>	<b>1</b>	<b>1</b>	<b>55</b>	<b>1</b>	<b>1</b>	<b>1</b>	<b>-</b>
Servicios postales y telegráficos										
<b>3 1 9 0</b>	<b>9</b>	<b>(5)</b>	<b>4</b>	<b>-</b>	<b>4</b>	<b>4</b>	<b>-</b>	<b>4</b>	<b>-</b>	<b>-</b>
Servicios integrales y otros servicios										
<b>3 2 0 0</b>	<b>7,248</b>	<b>(1,615)</b>	<b>5,633</b>	<b>383</b>	<b>383</b>	<b>5,250</b>	<b>383</b>	<b>383</b>	<b>383</b>	<b>-</b>
<b>3 2 1 0</b>	<b>250</b>	<b>-</b>	<b>250</b>	<b>-</b>	<b>-</b>	<b>250</b>	<b>-</b>	<b>250</b>	<b>-</b>	<b>-</b>
Arrendamientos de terrenos										
<b>3 2 2 0</b>	<b>4,861</b>	<b>(2,468)</b>	<b>2,393</b>	<b>-</b>	<b>-</b>	<b>2,393</b>	<b>-</b>	<b>2,393</b>	<b>-</b>	<b>-</b>
Arrendamiento de edificios										
<b>3 2 3 0</b>	<b>2,064</b>	<b>(593)</b>	<b>1,471</b>	<b>5</b>	<b>5</b>	<b>1,466</b>	<b>5</b>	<b>5</b>	<b>5</b>	<b>-</b>
Arrendamiento de mobiliario y equipo de administración,										
<b>3 2 5 0</b>	<b>-</b>	<b>138</b>	<b>138</b>	<b>252</b>	<b>252</b>	<b>(114)</b>	<b>252</b>	<b>252</b>	<b>252</b>	<b>-</b>
Arrendamiento de equipo de transporte										
<b>3 2 6 0</b>	<b>11</b>	<b>-</b>	<b>11</b>	<b>-</b>	<b>-</b>	<b>11</b>	<b>-</b>	<b>11</b>	<b>-</b>	<b>-</b>
Arrendamiento de maquinaria, otros equipos y herramient										
<b>3 2 7 0</b>	<b>5</b>	<b>1</b>	<b>6</b>	<b>1</b>	<b>1</b>	<b>5</b>	<b>1</b>	<b>1</b>	<b>1</b>	<b>-</b>
Arrendamiento de activos intangibles										
<b>3 2 9 0</b>	<b>57</b>	<b>1,307</b>	<b>1,364</b>	<b>125</b>	<b>125</b>	<b>1,239</b>	<b>125</b>	<b>125</b>	<b>125</b>	<b>-</b>
Otros arrendamientos										
<b>3 3 0 0</b>	<b>8,318</b>	<b>7,913</b>	<b>16,231</b>	<b>11,771</b>	<b>11,771</b>	<b>4,460</b>	<b>11,771</b>	<b>11,771</b>	<b>11,771</b>	<b>-</b>
<b>3 3 1 0</b>	<b>906</b>	<b>9,187</b>	<b>10,093</b>	<b>3,531</b>	<b>3,531</b>	<b>6,562</b>	<b>3,531</b>	<b>3,531</b>	<b>3,531</b>	<b>-</b>
Servicios profesionales, científicos, técnicos y otros servic										
<b>3 3 2 0</b>	<b>213</b>	<b>(23)</b>	<b>190</b>	<b>1,041</b>	<b>1,041</b>	<b>(851)</b>	<b>1,041</b>	<b>1,041</b>	<b>1,041</b>	<b>-</b>
Servicios legales, de contabilidad, auditoría y relacionador										
<b>3 3 3 0</b>	<b>-</b>	<b>926</b>	<b>926</b>	<b>26</b>	<b>26</b>	<b>900</b>	<b>26</b>	<b>26</b>	<b>26</b>	<b>-</b>
Servicios de diseño, arquitectura, ingeniería y actividades										
<b>3 3 4 0</b>	<b>2,040</b>	<b>(930)</b>	<b>1,110</b>	<b>10</b>	<b>10</b>	<b>1,100</b>	<b>10</b>	<b>10</b>	<b>10</b>	<b>-</b>
Servicios de consultoría administrativa, procesos, técnica										
<b>3 3 5 0</b>	<b>50</b>	<b>-</b>	<b>50</b>	<b>-</b>	<b>-</b>	<b>50</b>	<b>-</b>	<b>50</b>	<b>-</b>	<b>-</b>
Servicios de capacitación										
<b>3 3 6 0</b>	<b>3,348</b>	<b>(2,300)</b>	<b>1,048</b>	<b>151</b>	<b>151</b>	<b>897</b>	<b>151</b>	<b>151</b>	<b>151</b>	<b>-</b>
Servicios de investigación científica y desarrollo										
<b>3 3 7 0</b>	<b>1</b>	<b>-</b>	<b>1</b>	<b>-</b>	<b>-</b>	<b>1</b>	<b>-</b>	<b>1</b>	<b>-</b>	<b>-</b>
Servicios de apoyo administrativo, traducción, fotocopiadr										
<b>3 3 8 0</b>	<b>1,675</b>	<b>(359)</b>	<b>1,316</b>	<b>307</b>	<b>307</b>	<b>1,009</b>	<b>307</b>	<b>307</b>	<b>307</b>	<b>-</b>
Servicios de protección y seguridad										
<b>3 3 9 0</b>	<b>85</b>	<b>1,412</b>	<b>1,497</b>	<b>6,705</b>	<b>6,705</b>	<b>(5,208)</b>	<b>6,705</b>	<b>6,705</b>	<b>6,705</b>	<b>-</b>
Servicio de vigilancia										
Servicios profesionales, científicos y técnicos integrales										
<b>3 4 0 0</b>	<b>9,947</b>	<b>6,983</b>	<b>16,930</b>	<b>8,758</b>	<b>8,758</b>	<b>8,172</b>	<b>8,758</b>	<b>8,758</b>	<b>8,758</b>	<b>-</b>
<b>3 4 1 0</b>	<b>11</b>	<b>7,927</b>	<b>7,938</b>	<b>7,932</b>	<b>7,932</b>	<b>6</b>	<b>7,932</b>	<b>7,932</b>	<b>7,932</b>	<b>-</b>
Servicios financieros, bancarios y comerciales										
<b>3 4 4 0</b>	<b>80</b>	<b>(5)</b>	<b>75</b>	<b>-</b>	<b>-</b>	<b>75</b>	<b>-</b>	<b>75</b>	<b>-</b>	<b>-</b>
Servicios financieros y bancarios										
<b>3 4 5 0</b>	<b>9,762</b>	<b>1,080</b>	<b>8,682</b>	<b>805</b>	<b>805</b>	<b>7,877</b>	<b>805</b>	<b>805</b>	<b>805</b>	<b>-</b>
Seguros de responsabilidad patrimonial y fianzas										
<b>3 4 6 0</b>	<b>3</b>	<b>-</b>	<b>3</b>	<b>-</b>	<b>-</b>	<b>3</b>	<b>-</b>	<b>3</b>	<b>-</b>	<b>-</b>
Seguro de bienes patrimoniales										
<b>3 4 7 0</b>	<b>90</b>	<b>141</b>	<b>231</b>	<b>21</b>	<b>21</b>	<b>210</b>	<b>21</b>	<b>21</b>	<b>21</b>	<b>-</b>
Almacenaje, envase y embalaje										
<b>3 4 9 0</b>	<b>1</b>	<b>-</b>	<b>1</b>	<b>-</b>	<b>-</b>	<b>1</b>	<b>-</b>	<b>1</b>	<b>-</b>	<b>-</b>
Fletes y maniobras										
Servicios financieros, bancarios y comerciales integrales										
<b>3 5 0 0</b>	<b>17,224</b>	<b>(1,070)</b>	<b>16,154</b>	<b>369</b>	<b>369</b>	<b>15,785</b>	<b>369</b>	<b>369</b>	<b>369</b>	<b>-</b>
<b>3 5 1 0</b>	<b>1,398</b>	<b>(146)</b>	<b>1,252</b>	<b>142</b>	<b>142</b>	<b>1,110</b>	<b>142</b>	<b>142</b>	<b>142</b>	<b>-</b>
Servicios de instalación, reparación, mantenimiento y cor										
<b>3 5 2 0</b>	<b>598</b>	<b>117</b>	<b>715</b>	<b>203</b>	<b>203</b>	<b>512</b>	<b>203</b>	<b>203</b>	<b>203</b>	<b>-</b>
Conservación y mantenimiento menor de inmuebles										
Instalación, reparación y mantenimiento de mobiliario y e										

**GOBIERNO DEL ESTADO DE MORELOS**  
**ESTADO DEL EJERCICIO DEL PRESUPUESTO DE EGRESOS POR PARTIDA GENERICA DEL GASTO**  
**DEL 1° DE ENERO AL 31 DE MARZO DE 2013**  
(MILES DE PESOS)

CAPITULO DEL GASTO	EJERCICIO DEL PRESUPUESTO										C- E	F	G	F- G
	A	B	C	D	E	F	G	H	I	J				
	PRESUPUESTO DE EGRESOS APROBADO	AMPLIACIONES / (REDUCCIONES)	PRESUPUESTO VIGENTE	COMPROMETIDO	PRESUPUESTO DISPONIBLE PARA COMPROMETER	DEVENGADO	COMPROMETIDO NO DEVENGADO	PRESUPUESTO SIN DEVENGAR	EJERCIDO	PAGADO	CUENTAS POR PAGAR (DEUDA)			
3 5 3 0	329 -	50	279	3	276	3	-	276	3	3	-			
3 5 4 0	78	-	78	-	78	-	-	78	-	-	-			
3 5 5 0	11,435	(989)	10,446	15	10,431	15	-	10,431	15	15	-			
3 5 6 0	866	-	866	-	866	-	-	866	-	-	-			
3 5 7 0	1,625	77	1,702	5	1,697	5	-	1,697	5	5	-			
3 5 8 0	408	(47)	361	1	360	1	-	360	1	1	-			
3 5 9 0	487	(32)	455	-	455	-	-	455	-	-	-			
<b>3 6 0 0</b>	<b>294</b>	<b>65,794</b>	<b>66,088</b>	<b>30,461</b>	<b>35,627</b>	<b>30,461</b>	-	<b>35,627</b>	<b>30,461</b>	<b>30,461</b>	-			
3 6 1 0	156	57,136	57,292	27,777	29,515	27,777	-	29,515	27,777	27,777	-			
3 6 2 0	-	29	29	-	29	-	-	29	-	-	-			
3 6 3 0	73	6,332	6,405	1,532	4,873	1,532	-	4,873	1,532	1,532	-			
3 6 4 0	11	111	122	-	122	-	-	122	-	-	-			
3 6 5 0	3	450	453	450	3	450	-	3	450	450	-			
3 6 6 0	3	1,544	1,547	702	845	702	-	845	702	702	-			
3 6 9 0	48	192	240	-	240	-	-	240	-	-	-			
<b>3 7 0 0</b>	<b>4,100</b>	<b>(843)</b>	<b>3,257</b>	<b>601</b>	<b>2,656</b>	<b>601</b>	-	<b>2,656</b>	<b>601</b>	<b>601</b>	-			
3 7 1 0	112	(7)	105	60	45	60	-	45	60	60	-			
3 7 2 0	386	-	245	36	209	36	-	209	36	36	-			
3 7 5 0	2,744	-	2,231	382	1,849	382	-	1,849	382	382	-			
3 7 6 0	278	(108)	170	37	133	37	-	133	37	37	-			
3 7 9 0	580	-	506	86	420	86	-	420	86	86	-			
<b>3 8 0 0</b>	<b>1,265</b>	<b>1,144</b>	<b>2,409</b>	<b>1,378</b>	<b>1,031</b>	<b>1,378</b>	-	<b>1,031</b>	<b>1,378</b>	<b>1,378</b>	-			
3 8 1 0	212	797	1,009	778	231	778	-	231	778	778	-			
3 8 2 0	53	36	89	319	(230)	319	-	(230)	319	319	-			
3 8 3 0	526	11	537	66	471	66	-	471	66	66	-			
3 8 4 0	21	424	445	-	445	-	-	445	-	-	-			
3 8 5 0	453	(124)	329	215	114	215	-	114	215	215	-			
<b>3 9 0 0</b>	<b>5,789</b>	<b>(1,212)</b>	<b>4,577</b>	<b>397</b>	<b>4,180</b>	<b>397</b>	-	<b>4,180</b>	<b>397</b>	<b>397</b>	-			
3 9 1 0	90	-	90	-	90	-	-	90	-	-	-			
3 9 2 0	1,558	-	1,368	22	1,346	22	-	1,346	22	22	-			
3 9 4 0	24	-	24	-	24	-	-	24	-	-	-			
3 9 5 0	52	353	405	358	47	358	-	47	358	358	-			
3 9 6 0	1,005	-	309	-	309	-	-	309	-	-	-			
3 9 8 0	3,000	(696)	2,304	-	2,304	-	-	2,304	-	-	-			
<b>4 0 0 0</b>	<b>3,021,622</b>	<b>595,696</b>	<b>3,617,318</b>	<b>3,027,862</b>	<b>589,456</b>	<b>3,027,862</b>	-	<b>589,456</b>	<b>3,027,862</b>	<b>3,027,862</b>	-			
<b>4 1 0 0</b>	<b>2,935,229</b>	<b>577,217</b>	<b>3,512,446</b>	<b>2,948,043</b>	<b>564,403</b>	<b>2,948,043</b>	-	<b>564,403</b>	<b>2,948,043</b>	<b>2,948,043</b>	-			
4 1 2 0	125,189	6,400	131,589	130,400	1,189	130,400	-	1,189	130,400	130,400	-			

**GOBIERNO DEL ESTADO DE MORELOS**  
**ESTADO DEL EJERCICIO DEL PRESUPUESTO DE EGRESOS POR PARTIDA GENERICA DEL GASTO**  
**DEL 1° DE ENERO AL 31 DE MARZO DE 2013**  
(MILES DE PESOS)

CAPITULO DEL GASTO	EJERCICIO DEL PRESUPUESTO	PRESUPUESTO DE EGRESOS APROBADO			AMPLIACIONES / (REDUCCIONES)			PRESUPUESTO VIGENTE		COMPROMETIDO		PRESUPUESTO DISPONIBLE PARA COMPROMETER		DEVENGADO		COMPROMETIDO NO DEVENGADO		PRESUPUESTO SIN DEVENGAR		EJERCIDO		PAGADO		CUENTAS POR PAGAR (DEUDA)		
		A	B	C	D	E	F	G	H	I	J	K	L	M	N	O	P	Q	R	S	T	U	V	W	X	Y
4 1 3 0	Asignaciones presupuestarias al poder Judicial	145,601	-	145,601	138,983	6,618	138,983	-	6,618	-	6,618	-	6,618	-	6,618	-	6,618	-	6,618	-	138,983	138,983	138,983	138,983	-	-
4 1 4 0	Asignaciones presupuestarias a organos autonomos	338,863	96,463	435,326	433,313	2,013	433,313	-	2,013	-	2,013	-	2,013	-	2,013	-	2,013	-	2,013	-	433,313	433,313	433,313	433,313	-	-
4 1 5 0	Transferencias internas otorgadas a entidades paraestatal	2,324,387	474,135	2,798,522	2,244,102	554,420	2,244,102	-	554,420	-	554,420	-	554,420	-	554,420	-	554,420	-	554,420	-	2,244,102	2,244,102	2,244,102	2,244,102	-	-
4 1 6 0	Transferencias internas otorgadas a entidades paraestatal	1,189	219	1,408	1,245	163	1,245	-	163	-	163	-	163	-	163	-	163	-	163	-	1,245	1,245	1,245	1,245	-	-
4 2 0 0	Transferencias al resto del sector publico	143	143	286	4,100	(3,814)	4,100	-	(3,814)	-	(3,814)	-	(3,814)	-	(3,814)	-	(3,814)	-	(3,814)	-	4,100	4,100	4,100	4,100	-	-
4 2 1 0	Transferencias otorgadas a entidades paraestatales no em	143	143	286	4,100	(3,814)	4,100	-	(3,814)	-	(3,814)	-	(3,814)	-	(3,814)	-	(3,814)	-	(3,814)	-	4,100	4,100	4,100	4,100	-	-
4 3 0 0	Subsidios y Subvenciones	-	-	-	622	(622)	622	-	(622)	-	(622)	-	(622)	-	(622)	-	(622)	-	(622)	-	622	622	622	622	-	-
4 3 1 0	Subsidios a la produccion	-	-	-	622	(622)	622	-	(622)	-	(622)	-	(622)	-	(622)	-	(622)	-	(622)	-	622	622	622	622	-	-
4 4 0 0	Ayudas sociales	6,870	-	6,870	3,921	2,949	3,921	-	2,949	-	2,949	-	2,949	-	2,949	-	2,949	-	2,949	-	3,921	3,921	3,921	3,921	-	-
4 4 2 0	Becas y otras ayudas para programas de capacitacion	-	-	-	2,624	(2,624)	2,624	-	(2,624)	-	(2,624)	-	(2,624)	-	(2,624)	-	(2,624)	-	(2,624)	-	2,624	2,624	2,624	2,624	-	-
4 4 5 0	Ayudas sociales a instituciones sin fines de lucro	6,870	-	6,870	1,297	5,573	1,297	-	5,573	-	5,573	-	5,573	-	5,573	-	5,573	-	5,573	-	1,297	1,297	1,297	1,297	-	-
4 5 0 0	Pensiones y Jubilaciones	79,380	18,336	97,716	67,861	29,855	67,861	-	29,855	-	29,855	-	29,855	-	29,855	-	29,855	-	29,855	-	67,861	67,861	67,861	67,861	-	-
4 5 1 0	Pensiones	14,191	18,336	32,527	29,890	2,637	29,890	-	2,637	-	2,637	-	2,637	-	2,637	-	2,637	-	2,637	-	29,890	29,890	29,890	29,890	-	-
4 5 2 0	Jubilaciones	65,189	-	65,189	37,971	27,218	37,971	-	27,218	-	27,218	-	27,218	-	27,218	-	27,218	-	27,218	-	37,971	37,971	37,971	37,971	-	-
4 6 0 0	Transferencias a Fideicomisos, Mandatos y Otros Analogos	-	-	-	3,315	(3,315)	3,315	-	(3,315)	-	(3,315)	-	(3,315)	-	(3,315)	-	(3,315)	-	(3,315)	-	3,315	3,315	3,315	3,315	-	-
4 6 1 0	Transferencias a fideicomisos del Poder Ejecutivo	-	-	-	3,315	(3,315)	3,315	-	(3,315)	-	(3,315)	-	(3,315)	-	(3,315)	-	(3,315)	-	(3,315)	-	3,315	3,315	3,315	3,315	-	-
5 0 0 0	Bienes muebles, inmuebles e intangibles	500	1,485	1,985	7,400	(5,415)	7,400	-	(5,415)	-	(5,415)	-	(5,415)	-	(5,415)	-	(5,415)	-	(5,415)	-	7,400	7,400	7,400	7,400	-	-
5 1 0 0	Mobiliario y equipo de administracion	500	50	550	2,844	(2,294)	2,844	-	(2,294)	-	(2,294)	-	(2,294)	-	(2,294)	-	(2,294)	-	(2,294)	-	2,844	2,844	2,844	2,844	-	-
5 1 1 0	Muebles de oficina y estanteria	500	(500)	-	156	(156)	156	-	(156)	-	(156)	-	(156)	-	(156)	-	(156)	-	(156)	-	156	156	156	156	-	-
5 1 3 0	Bienes artisticos, culturales y cientificos	-	-	-	1,980	(1,980)	1,980	-	(1,980)	-	(1,980)	-	(1,980)	-	(1,980)	-	(1,980)	-	(1,980)	-	1,980	1,980	1,980	1,980	-	-
5 1 5 0	Equipo de computo y de tecnologia de la informacion	-	550	550	635	(85)	635	-	(85)	-	(85)	-	(85)	-	(85)	-	(85)	-	(85)	-	635	635	635	635	-	-
5 1 9 0	Otros mobiliarios y equipos de administracion	-	-	-	73	(73)	73	-	(73)	-	(73)	-	(73)	-	(73)	-	(73)	-	(73)	-	73	73	73	73	-	-
5 2 0 0	Mobiliario y equipo educacional y recreativo	-	-	-	21	(21)	21	-	(21)	-	(21)	-	(21)	-	(21)	-	(21)	-	(21)	-	21	21	21	21	-	-
5 2 9 0	Otro mobiliario y equipo educacional y recreativo	-	-	-	21	(21)	21	-	(21)	-	(21)	-	(21)	-	(21)	-	(21)	-	(21)	-	21	21	21	21	-	-
5 3 0 0	Equipo e Instrumental Médico y de Laboratorio	-	-	-	1,349	(1,349)	1,349	-	(1,349)	-	(1,349)	-	(1,349)	-	(1,349)	-	(1,349)	-	(1,349)	-	1,349	1,349	1,349	1,349	-	-
5 3 1 0	Equipo médico y de laboratorio	-	-	-	1,349	(1,349)	1,349	-	(1,349)	-	(1,349)	-	(1,349)	-	(1,349)	-	(1,349)	-	(1,349)	-	1,349	1,349	1,349	1,349	-	-
5 4 0 0	Vehiculos y equipo de transporte	-	-	-	(44)	44	(44)	-	44	-	44	-	44	-	44	-	44	-	44	-	(44)	(44)	(44)	(44)	-	-
5 4 1 0	Automoviles y camiones	-	-	-	(44)	44	(44)	-	44	-	44	-	44	-	44	-	44	-	44	-	(44)	(44)	(44)	(44)	-	-
5 6 0 0	Maquinaria, otros equipos y herramientas	-	85	85	3,230	(3,145)	3,230	-	(3,145)	-	(3,145)	-	(3,145)	-	(3,145)	-	(3,145)	-	(3,145)	-	3,230	3,230	3,230	3,230	-	-
5 6 5 0	Equipo de comunicacion y telecomunicacion	-	85	85	2,417	(2,332)	2,417	-	(2,332)	-	(2,332)	-	(2,332)	-	(2,332)	-	(2,332)	-	(2,332)	-	2,417	2,417	2,417	2,417	-	-
5 6 6 0	Equipos de generacion eléctrica, aparatos y accesorios elé	-	-	-	794	(794)	794	-	(794)	-	(794)	-	(794)	-	(794)	-	(794)	-	(794)	-	794	794	794	794	-	-
5 6 9 0	Otros equipos	-	-	-	19	(19)	19	-	(19)	-	(19)	-	(19)	-	(19)	-	(19)	-	(19)	-	19	19	19	19	-	-
5 8 0 0	Bienes inmuebles	-	1,350	1,350	-	1,350	-	-	1,350	-	1,350	-	1,350	-	1,350	-	1,350	-	1,350	-	-	-	-	-	-	-
5 8 1 0	Terrenos	-	1,350	1,350	-	1,350	-	-	1,350	-	1,350	-	1,350	-	1,350	-	1,350	-	1,350	-	-	-	-	-	-	-



**GOBIERNO DEL ESTADO DE MORELOS**  
**ESTADO DEL EJERCICIO DEL PRESUPUESTO DE EGRESOS POR PARTIDA GENERICA DEL GASTO**  
**DEL 1° DE ENERO AL 31 DE MARZO DE 2013**  
**(MILES DE PESOS)**

CAPITULO DEL GASTO	EJERCICIO DEL PRESUPUESTO	PRESUPUESTO DE EGRESOS APROBADO		AMPLIACIONES / (REDUCCIONES)	PRESUPUESTO VIGENTE	COMPROMETIDO	PRESUPUESTO DISPONIBLE PARA COMPROMETER	DEVENGADO	COMPROMETIDO NO DEVENGADO	PRESUPUESTO SIN DEVENGAR	EJERCIDO	PAGADO	CUENTAS POR PAGAR (DEUDA)
		A	B										
<b>6 0 0 0</b>	<b>Inversión Pública</b>	-	-	-	-	<b>10,153</b>	<b>(10,153)</b>	<b>10,153</b>	-	<b>(10,153)</b>	<b>10,153</b>	<b>10,153</b>	-
<b>6 1 0 0</b>	<b>Obra pública en bienes de dominio público</b>	-	-	-	-	<b>7,312</b>	<b>(7,312)</b>	<b>7,312</b>	-	<b>(7,312)</b>	<b>7,312</b>	<b>7,312</b>	-
6 1 2 0	Edificación no habitacional	-	-	-	-	81	(81)	81	-	(81)	81	81	-
6 1 3 0	Construcción de obras para el abastecimiento de agua, pe	-	-	-	-	2,773	(2,773)	2,773	-	(2,773)	2,773	2,773	-
6 1 4 0	División de terrenos y construcción de obras de urbanizaci	-	-	-	-	283	(283)	283	-	(283)	283	283	-
6 1 5 0	Construcción de vías de comunicación	-	-	-	-	1,117	(1,117)	1,117	-	(1,117)	1,117	1,117	-
6 1 6 0	Otras construcciones de ingeniería civil u obra pesada	-	-	-	-	2,050	(2,050)	2,050	-	(2,050)	2,050	2,050	-
6 1 7 0	Instalaciones y equipamiento en construcciones	-	-	-	-	1,008	(1,008)	1,008	-	(1,008)	1,008	1,008	-
<b>6 2 0 0</b>	<b>Obra pública en bienes propios</b>	-	-	-	-	<b>2,841</b>	<b>(2,841)</b>	<b>2,841</b>	-	<b>(2,841)</b>	<b>2,841</b>	<b>2,841</b>	-
6 2 2 0	Edificación no habitacional	-	-	-	-	1,338	(1,338)	1,338	-	(1,338)	1,338	1,338	-
6 2 3 0	Construcción de obras para el abastecimiento de agua, pe	-	-	-	-	1,500	(1,500)	1,500	-	(1,500)	1,500	1,500	-
6 2 7 0	Instalaciones y equipamiento en construcciones	-	-	-	-	3	(3)	3	-	(3)	3	3	-
<b>7 0 0 0</b>	<b>Inversiones financieras y otras provisiones</b>	<b>36,681</b>	<b>(20,063)</b>	<b>16,618</b>	<b>16,618</b>	-	<b>16,618</b>	-	-	<b>16,618</b>	-	-	-
<b>7 9 0 0</b>	<b>Provisiones para contingencias y otras erogaciones especi</b>	<b>36,681</b>	<b>(20,063)</b>	<b>16,618</b>	<b>16,618</b>	-	<b>16,618</b>	-	-	<b>16,618</b>	-	-	-
7 9 1 0	Contingencias por fenómenos naturales	3,999	(35)	3,964	3,964	-	3,964	-	-	3,964	-	-	-
7 9 9 0	Otras erogaciones especiales	32,682	(20,028)	12,654	12,654	-	12,654	-	-	12,654	-	-	-
<b>8 0 0 0</b>	<b>Participaciones y aportaciones</b>	<b>845,568</b>	<b>(25,891)</b>	<b>819,677</b>	<b>819,677</b>	<b>655,027</b>	<b>164,650</b>	<b>655,027</b>	-	<b>164,650</b>	<b>655,027</b>	<b>655,027</b>	-
<b>8 1 0 0</b>	<b>Participaciones</b>	<b>513,021</b>	<b>(29,315)</b>	<b>483,706</b>	<b>483,706</b>	<b>405,557</b>	<b>78,149</b>	<b>405,557</b>	-	<b>78,149</b>	<b>405,557</b>	<b>405,557</b>	-
8 1 1 0	Fondo General de Participaciones	513,021	(29,315)	483,706	483,706	405,557	78,149	405,557	-	78,149	405,557	405,557	-
<b>8 3 0 0</b>	<b>Aportaciones</b>	<b>332,547</b>	<b>353</b>	<b>332,900</b>	<b>332,900</b>	<b>246,399</b>	<b>86,501</b>	<b>246,399</b>	-	<b>86,501</b>	<b>246,399</b>	<b>246,399</b>	-
8 3 2 0	Aportaciones de la federación a municipios	213,334	3	213,337	213,337	225,003	(11,666)	225,003	-	(11,666)	225,003	225,003	-
8 3 3 0	Aportaciones de las entidades federativas a los municipios	119,213	350	119,563	119,563	21,396	98,167	21,396	-	98,167	21,396	21,396	-
<b>8 5 0 0</b>	<b>Convenios</b>	-	<b>3,071</b>	<b>3,071</b>	<b>3,071</b>	-	-	<b>3,071</b>	-	-	<b>3,071</b>	<b>3,071</b>	-
8 5 1 0	Convenios de reasignación	-	3,071	3,071	3,071	-	-	3,071	-	-	3,071	3,071	-
<b>9 0 0 0</b>	<b>Deuda pública</b>	<b>96,537</b>	-	<b>96,537</b>	<b>96,537</b>	<b>(69,925)</b>	<b>166,462</b>	<b>(69,925)</b>	-	<b>166,462</b>	<b>(69,925)</b>	<b>(69,925)</b>	-
<b>9 1 0 0</b>	<b>Amortización de la deuda pública</b>	<b>31,871</b>	-	<b>31,871</b>	<b>31,871</b>	<b>(95,615)</b>	<b>127,486</b>	<b>(95,615)</b>	-	<b>127,486</b>	<b>(95,615)</b>	<b>(95,615)</b>	-
9 1 1 0	Amortización de la deuda interna con instituciones de créi	31,871	-	31,871	31,871	(95,615)	127,486	(95,615)	-	127,486	(95,615)	(95,615)	-
<b>9 2 0 0</b>	<b>Intereses de la deuda pública</b>	<b>34,188</b>	-	<b>34,188</b>	<b>34,188</b>	<b>25,285</b>	<b>8,903</b>	<b>25,285</b>	-	<b>8,903</b>	<b>25,285</b>	<b>25,285</b>	-
9 2 1 0	Intereses de la deuda interna con Instituciones de crédito	34,188	-	34,188	34,188	25,285	8,903	25,285	-	8,903	25,285	25,285	-
<b>9 4 0 0</b>	<b>Gastos de la deuda pública</b>	<b>30,478</b>	-	<b>30,478</b>	<b>30,478</b>	<b>405</b>	<b>30,073</b>	<b>405</b>	-	<b>30,073</b>	<b>405</b>	<b>405</b>	-
9 4 1 0	Gastos de la deuda pública interna	30,478	-	30,478	30,478	405	30,073	405	-	30,073	405	405	-
<b>SUMAN LOS EGRESOS:</b>		<b>4,505,938</b>	<b>649,533</b>	<b>5,155,471</b>	<b>5,155,471</b>	<b>3,993,858</b>	<b>1,161,613</b>	<b>3,993,858</b>	-	<b>1,161,613</b>	<b>3,993,858</b>	<b>3,993,858</b>	-

**GOBIERNO DEL ESTADO DE MORELOS**  
**ESTADO DEL EJERCICIO DEL PRESUPUESTO DE EGRESOS POR PARTIDA ESPECIFICA DEL GASTO**  
**DEL 1° DE ENERO AL 31 DE MARZO DE 2013**  
**(MILES DE PESOS)**

CAPITULO DEL GASTO	EJERCICIO DEL PRESUPUESTO	PRESUPUESTO DE EGRESOS APROBADO			AMPLIACIONES / (REDUCCIONES)	PRESUPUESTO VIGENTE	COMPROMETIDO	PRESUPUESTO DISPONIBLE PARA COMPROMETER	DEVENGADO	COMPROMETIDO NO DEVENGADO	PRESUPUESTO SIN DEVENGAR	EJERCIDO	PAGADO	CUENTAS POR PAGAR (DEUDA)
		A	B	C										
<b>1 0 0</b>	<b>0</b>	<b>377,064</b>	<b>22,151</b>	<b>399,215</b>	<b>288,476</b>	<b>110,739</b>	<b>288,476</b>	<b>110,739</b>	<b>288,476</b>	<b>-</b>	<b>110,739</b>	<b>288,476</b>	<b>288,476</b>	<b>-</b>
	0	377,064	22,151	399,215	288,476	110,739	288,476	110,739	288,476	-	110,739	288,476	288,476	-
1 1 0	0	146,588	11,913	158,501	142,274	16,227	142,274	16,227	142,274	-	16,227	142,274	142,274	-
1 1 3	0	146,588	11,913	158,501	142,274	16,227	142,274	16,227	142,274	-	16,227	142,274	142,274	-
1 1 3	1	146,588	11,913	158,501	142,274	16,227	142,274	16,227	142,274	-	16,227	142,274	142,274	-
1 2 0	0	7,405	4,699	12,104	8,550	3,554	8,550	3,554	8,550	-	3,554	8,550	8,550	-
1 2 1	0	-	4,640	4,640	4,207	433	4,207	433	4,207	-	433	4,207	4,207	-
1 2 1	1	-	4,640	4,640	4,207	433	4,207	433	4,207	-	433	4,207	4,207	-
1 2 2	0	7,405	59	7,464	4,343	3,121	4,343	3,121	4,343	-	3,121	4,343	4,343	-
1 2 2	1	7,405	59	7,464	4,343	3,121	4,343	3,121	4,343	-	3,121	4,343	4,343	-
1 3 0	0	49,356	12,106	61,462	53,807	7,655	53,807	7,655	53,807	-	7,655	53,807	53,807	-
1 3 1	0	3,839	1,351	5,190	3,997	1,193	3,997	1,193	3,997	-	1,193	3,997	3,997	-
1 3 1	1	3,076	417	3,493	3,018	475	3,018	475	3,018	-	475	3,018	3,018	-
1 3 1	2	763	934	1,697	979	718	979	718	979	-	718	979	979	-
1 3 2	0	348	4,954	5,302	5,264	38	5,264	38	5,264	-	38	5,264	5,264	-
1 3 2	1	73	69	142	143	(1)	143	(1)	143	-	(1)	143	143	-
1 3 2	2	-	-	-	-	-	-	-	-	-	-	-	-	-
1 3 2	3	275	4,885	5,160	5,121	39	5,121	39	5,121	-	39	5,121	5,121	-
1 3 3	0	455	(37)	418	190	228	418	228	190	-	228	190	190	-
1 3 3	1	455	(37)	418	190	228	418	228	190	-	228	190	190	-
1 3 4	0	44,714	5,838	50,552	44,356	6,196	44,356	6,196	44,356	-	6,196	44,356	44,356	-
1 3 4	1	38,210	5,683	43,893	38,301	5,592	38,301	5,592	38,301	-	5,592	38,301	38,301	-
1 3 4	2	6,504	155	6,659	6,055	604	6,055	604	6,055	-	604	6,055	6,055	-
1 4 0	0	56,771	(2,636)	54,135	30,887	23,248	30,887	23,248	30,887	-	23,248	30,887	30,887	-
1 4 1	0	45,540	(729)	44,811	26,423	18,388	26,423	18,388	26,423	-	18,388	26,423	26,423	-
1 4 1	1	45,540	(729)	44,811	26,423	18,388	26,423	18,388	26,423	-	18,388	26,423	26,423	-
1 4 2	0	6,365	(594)	5,771	4,464	1,307	4,464	1,307	4,464	-	1,307	4,464	4,464	-
1 4 2	1	-	-	-	-	-	-	-	-	-	-	-	-	-
1 4 2	2	6,365	(594)	5,771	4,464	1,307	4,464	1,307	4,464	-	1,307	4,464	4,464	-
1 4 4	0	4,866	(1,313)	3,553	-	3,553	-	-	-	-	3,553	-	-	-
1 4 4	1	4,122	(1,037)	3,085	-	3,085	-	-	-	-	3,085	-	-	-
1 4 4	2	744	(276)	468	-	468	-	-	-	-	468	-	-	-
1 5 0	0	47,747	12,565	60,312	52,117	8,195	52,117	8,195	52,117	-	8,195	52,117	52,117	-
1 5 2	0	-	11,833	11,833	10,774	1,059	10,774	1,059	10,774	-	1,059	10,774	10,774	-
1 5 2	1	-	11,833	11,833	10,774	1,059	10,774	1,059	10,774	-	1,059	10,774	10,774	-
1 5 4	0	2,005	466	2,471	1,461	1,010	1,461	1,010	1,461	-	1,010	1,461	1,461	-
1 5 4	1	17	64	81	23	58	23	58	23	-	58	23	23	-
1 5 4	2	539	74	613	567	46	567	46	567	-	46	567	567	-
1 5 4	3	642	-	642	642	1	641	1	641	-	641	1	1	-
1 5 4	4	787	328	1,115	870	245	870	245	870	-	245	870	870	-
1 5 4	5	20	-	20	-	20	-	20	-	-	20	-	-	-

**GOBIERNO DEL ESTADO DE MORELOS**  
**ESTADO DEL EJERCICIO DEL PRESUPUESTO DE EGRESOS POR PARTIDA ESPECIFICA DEL GASTO**  
**DEL 1° DE ENERO AL 31 DE MARZO DE 2013**  
(MILES DE PESOS)

CAPITULO DEL GASTO	EJERCICIO DEL PRESUPUESTO		AMPLIACIONES / (REDUCCIONES)	PRESUPUESTO VIGENTE	COMPROMETIDO	PRESUPUESTO DISPONIBLE PARA COMPROMETER	DEVENGADO	COMPROMETIDO NO DEVENGADO	PRESUPUESTO SIN DEVENGAR	EJERCIDO	PAGADO	CUENTAS POR PAGAR (DEUDA)
	A	B										
1 5 9 0	45,742	266	46,008	39,882	39,882	6,126	39,882	-	6,126	39,882	39,882	-
1 5 9 1	35,702	(1,471)	34,231	29,699	29,699	4,532	29,699	-	4,532	29,699	29,699	-
1 5 9 2	909	189	1,098	1,005	1,005	93	1,005	-	93	1,005	1,005	-
1 5 9 3	2,113	284	2,397	2,127	2,127	270	2,127	-	270	2,127	2,127	-
1 5 9 4	2,422	229	2,651	2,073	2,073	578	2,073	-	578	2,073	2,073	-
1 5 9 5	1,335	181	1,516	1,349	1,349	167	1,349	-	167	1,349	1,349	-
1 5 9 6	22	-	22	-	-	22	-	-	22	-	-	-
1 5 9 7	3,239	854	4,093	3,629	3,629	464	3,629	-	464	3,629	3,629	-
<b>1 6 0 0</b>	<b>68,697</b>	<b>(17,163)</b>	<b>51,534</b>	-	-	<b>51,534</b>	-	-	<b>51,534</b>	-	-	-
1 6 1 0	68,697	(17,163)	51,534	-	-	51,534	-	-	51,534	-	-	-
1 6 1 1	38,700	(7,399)	31,301	-	-	31,301	-	-	31,301	-	-	-
1 6 1 2	15,498	(9,764)	5,734	-	-	5,734	-	-	5,734	-	-	-
1 6 1 3	2,499	-	2,499	-	-	2,499	-	-	2,499	-	-	-
1 6 1 4	12,000	-	12,000	-	-	12,000	-	-	12,000	-	-	-
<b>1 7 0 0</b>	<b>500</b>	<b>667</b>	<b>1,167</b>	<b>841</b>	<b>841</b>	<b>326</b>	<b>841</b>	-	<b>326</b>	<b>841</b>	<b>841</b>	-
1 7 1 0	500	667	1,167	841	841	326	841	-	326	841	841	-
1 7 1 1	500	(155)	345	18	18	327	18	-	327	18	18	-
1 7 1 2	-	822	822	823	823	(1)	823	-	(1)	823	823	-
<b>2 0 0 0</b>	<b>58,325</b>	<b>2,006</b>	<b>60,331</b>	<b>18,169</b>	<b>18,169</b>	<b>42,162</b>	<b>18,169</b>	-	<b>42,162</b>	<b>18,169</b>	<b>18,169</b>	-
<b>2 1 0 0</b>	<b>7,980</b>	<b>1,577</b>	<b>9,557</b>	<b>6,231</b>	<b>6,231</b>	<b>3,326</b>	<b>6,231</b>	-	<b>3,326</b>	<b>6,231</b>	<b>6,231</b>	-
2 1 1 0	3,283	959	4,242	2,078	2,078	2,164	2,078	-	2,164	2,078	2,078	-
2 1 1 1	3,283	959	4,242	2,078	2,078	2,164	2,078	-	2,164	2,078	2,078	-
2 1 2 0	320	(131)	189	-	-	189	-	-	189	-	-	-
2 1 2 1	320	(131)	189	-	-	189	-	-	189	-	-	-
2 1 3 0	7	(3)	4	-	-	4	-	-	4	-	-	-
2 1 3 1	7	(3)	4	-	-	4	-	-	4	-	-	-
2 1 4 0	2,863	(317)	2,546	1,237	1,237	1,309	1,237	-	1,309	1,237	1,237	-
2 1 4 1	2,863	(317)	2,546	1,237	1,237	1,309	1,237	-	1,309	1,237	1,237	-
2 1 5 0	155	79	234	1,519	1,519	(1,285)	1,519	-	(1,285)	1,519	1,519	-
2 1 5 1	155	79	234	1,519	1,519	(1,285)	1,519	-	(1,285)	1,519	1,519	-
2 1 6 0	1,141	1,030	2,171	1,396	1,396	775	1,396	-	775	1,396	1,396	-
2 1 6 1	1,141	1,030	2,171	1,396	1,396	775	1,396	-	775	1,396	1,396	-
2 1 7 0	123	28	151	1	1	150	1	-	150	1	1	-
2 1 7 1	123	28	151	1	1	150	1	-	150	1	1	-
2 1 8 0	-	68	20	-	-	20	-	-	20	-	-	-
2 1 8 1	88	(68)	20	-	-	20	-	-	20	-	-	-
<b>2 2 0 0</b>	<b>24,830</b>	<b>(1,351)</b>	<b>23,479</b>	<b>829</b>	<b>829</b>	<b>22,650</b>	<b>829</b>	-	<b>22,650</b>	<b>829</b>	<b>829</b>	-
2 2 1 0	24,524	(1,352)	23,172	802	802	22,370	802	-	22,370	802	802	-
2 2 1 1	1,632	(387)	1,245	686	686	559	686	-	559	686	686	-
2 2 1 2	22,892	(965)	21,927	116	116	21,811	116	-	21,811	116	116	-

**GOBIERNO DEL ESTADO DE MORELOS**  
**ESTADO DEL EJERCICIO DEL PRESUPUESTO DE EGRESOS POR PARTIDA ESPECIFICA DEL GASTO**  
**DEL 1° DE ENERO AL 31 DE MARZO DE 2013**  
**(MILES DE PESOS)**

CAPITULO DEL GASTO	EJERCICIO DEL PRESUPUESTO										C- E	F	G	F- G
	A	B	C	D	E	F	G	H	I	J				
	PRESUPUESTO DE EGRESOS APROBADO	AMPLIACIONES / (REDUCCIONES)	PRESUPUESTO VIGENTE	COMPROMETIDO	PRESUPUESTO DISPONIBLE PARA COMPROMETER	DEVENGADO	COMPROMETIDO NO DEVENGADO	PRESUPUESTO SIN DEVENGAR	EJERCIDO	PAGADO	CUENTAS POR PAGAR (DEUDA)			
2 2 2 0	40	1	41	2	39	2	-	-	39	2	2	-		
2 2 2 1	40	1	41	2	39	2	-	-	39	2	2	-		
2 2 3 0	266	-	266	25	241	25	-	-	241	25	25	-		
2 2 3 1	266	-	266	25	241	25	-	-	241	25	25	-		
2 3 0 0	3	(3)	-	-	-	-	-	-	-	-	-	-		
2 3 7 0	3	(3)	-	-	-	-	-	-	-	-	-	-		
2 3 7 1	3	(3)	-	-	-	-	-	-	-	-	-	-		
2 4 0 0	1,116	3,641	4,757	3,376	1,381	3,376	-	1,381	3,376	3,376	-	-		
2 4 1 0	32	(9)	23	-	23	-	-	-	23	-	-	-		
2 4 1 1	32	(9)	23	-	23	-	-	-	23	-	-	-		
2 4 2 0	32	3	35	-	35	-	-	-	35	-	-	-		
2 4 2 1	32	3	35	-	35	-	-	-	35	-	-	-		
2 4 3 0	20	14	34	-	34	-	-	-	34	-	-	-		
2 4 3 1	20	14	34	-	34	-	-	-	34	-	-	-		
2 4 4 0	45	2	43	3	40	3	-	-	40	3	3	-		
2 4 4 1	45	(2)	43	3	40	3	-	-	40	3	3	-		
2 4 5 0	23	3	26	-	26	-	-	-	26	-	-	-		
2 4 5 1	23	3	26	-	26	-	-	-	26	-	-	-		
2 4 6 0	410	2,674	3,084	2,753	331	2,753	-	331	2,753	2,753	-	-		
2 4 6 1	387	2,669	3,056	2,750	306	2,750	-	306	2,750	2,750	-	-		
2 4 6 2	23	5	28	3	25	3	-	-	25	3	3	-		
2 4 7 0	130	-	109	3	106	3	-	-	106	3	3	-		
2 4 7 1	130	(21)	109	3	106	3	-	-	106	3	3	-		
2 4 8 0	272	477	749	579	170	579	-	170	579	579	-	-		
2 4 8 1	272	477	749	579	170	579	-	170	579	579	-	-		
2 4 9 0	152	502	654	38	616	38	-	-	616	38	38	-		
2 4 9 1	152	502	654	38	616	38	-	-	616	38	38	-		
2 5 0 0	841	(11)	830	13	817	13	-	-	817	13	13	-		
2 5 1 0	17	(4)	13	-	13	-	-	-	13	-	-	-		
2 5 1 1	17	(4)	13	-	13	-	-	-	13	-	-	-		
2 5 2 0	84	(1)	83	-	83	-	-	-	83	-	-	-		
2 5 2 1	84	(1)	83	-	83	-	-	-	83	-	-	-		
2 5 3 0	271	(6)	265	-	265	-	-	-	265	-	-	-		
2 5 3 1	271	(6)	265	-	265	-	-	-	265	-	-	-		
2 5 4 0	292	(6)	286	-	286	-	-	-	286	-	-	-		
2 5 4 1	292	(6)	286	-	286	-	-	-	286	-	-	-		
2 5 5 0	80	-	80	-	80	-	-	-	80	-	-	-		
2 5 5 1	80	-	80	-	80	-	-	-	80	-	-	-		
2 5 6 0	31	5	36	11	25	11	-	-	25	11	11	-		
2 5 6 1	31	5	36	11	25	11	-	-	25	11	11	-		
2 5 9 0	66	1	67	2	65	2	-	-	65	2	2	-		
2 5 9 1	66	1	67	2	65	2	-	-	65	2	2	-		

**GOBIERNO DEL ESTADO DE MORELOS**  
**ESTADO DEL EJERCICIO DEL PRESUPUESTO DE EGRESOS POR PARTIDA ESPECIFICA DEL GASTO**  
**DEL 1° DE ENERO AL 31 DE MARZO DE 2013**  
**(MILES DE PESOS)**

CAPITULO DEL GASTO	EJERCICIO DEL PRESUPUESTO						C-D	E	D-E	C-E	F	G	F-G
	A	B	C	D	C-D	E							
	PRESUPUESTO DE EGRESOS APROBADO	AMPLIACIONES / (REDUCCIONES)	PRESUPUESTO VIGENTE	COMPROMETIDO	PRESUPUESTO DISPONIBLE PARA COMPROMETER	DEVENGADO	COMPROMETIDO NO DEVENGADO	PRESUPUESTO SIN DEVENGAR	EJERCIDO	PAGADO	CUENTAS POR PAGAR (DEUDA)		
<b>2 6 0 0</b>	Combustibles, lubricantes y aditivos	(1,066)	16,845	7,513	-	7,513	-	9,332	7,513	7,513	7,513	-	
2 6 1 0	Combustibles, lubricantes y aditivos	(1,066)	16,845	7,513	-	7,513	-	9,332	7,513	7,513	7,513	-	
2 6 1 1	Combustibles	(878)	15,624	7,426	-	7,426	-	8,198	7,426	7,426	7,426	-	
2 6 1 2	Lubricantes y aditivos	(188)	1,221	87	-	87	-	1,134	87	87	87	-	
<b>2 7 0 0</b>	Vestuarios, blancos, prendas de protección y artículos de	2	861	116	-	116	-	745	116	116	116	-	
2 7 1 0	Vestuarios y uniformes	(9)	647	69	-	69	-	578	69	69	69	-	
2 7 1 1	Vestuarios	(7)	93	1	-	1	-	92	1	1	1	-	
2 7 1 2	Uniformes	(2)	554	68	-	68	-	486	68	68	68	-	
2 7 2 0	Prendas de seguridad y protección personal	3	167	30	-	30	-	137	30	30	30	-	
2 7 2 1	Prendas de seguridad y protección personal	3	167	30	-	30	-	137	30	30	30	-	
2 7 4 0	Productos textiles	6	9	15	-	15	-	(6)	15	15	15	-	
2 7 4 1	Productos textiles	6	9	15	-	15	-	(6)	15	15	15	-	
2 7 5 0	Blancos y otros productos textiles, excepto prendas de ve:	2	38	2	-	2	-	36	2	2	2	-	
2 7 5 1	Blancos y otros productos textiles, excepto prendas de	2	38	2	-	2	-	36	2	2	2	-	
<b>2 8 0 0</b>	Materiales y suministros para seguridad	-	-	35	-	35	-	(35)	35	35	35	-	
2 8 3 0	Prendas de protección para seguridad pública y nacional	-	-	35	-	35	-	(35)	35	35	35	-	
2 8 3 1	Prendas de protección para seguridad pública y nacion	-	-	35	-	35	-	(35)	35	35	35	-	
<b>2 9 0 0</b>	Herramientas, refacciones y accesorios menores	(783)	4,002	56	-	56	-	3,946	56	56	56	-	
2 9 1 0	Herramientas menores	(45)	156	3	-	3	-	153	3	3	3	-	
2 9 1 1	Herramientas menores	(45)	156	3	-	3	-	153	3	3	3	-	
2 9 2 0	Refacciones y accesorios menores de edificios	(10)	132	3	-	3	-	129	3	3	3	-	
2 9 2 1	Refacciones y accesorios menores de edificios	(10)	132	3	-	3	-	129	3	3	3	-	
2 9 3 0	Refacciones y accesorios menoresde mobiliario y equipo d	(22)	47	1	-	1	-	46	1	1	1	-	
2 9 3 1	Refacciones y accesorios menoresde mobiliario y equip	(22)	47	1	-	1	-	46	1	1	1	-	
2 9 4 0	Refacciones y accesorios menores de equipo de computo )	53	192	3	-	3	-	189	3	3	3	-	
2 9 4 1	Refacciones y accesorios menores de equipo de compu	(53)	192	3	-	3	-	189	3	3	3	-	
2 9 5 0	Refacciones y accesorios menores de equipo e instrumt:	-	12	12	-	12	-	12	12	12	12	-	
2 9 5 1	Refacciones y accesorios menores de equipo e instrumt	-	12	12	-	12	-	12	12	12	12	-	
2 9 6 0	Refacciones y accesorios menores de equipo de transporte	722	3,388	46	-	46	-	3,342	46	46	46	-	
2 9 6 1	Refacciones y accesorios menores de equipo de transporte	(272)	629	29	-	29	-	600	29	29	29	-	
2 9 6 2	Llantas y cámaras	(450)	2,759	17	-	17	-	2,742	17	17	17	-	
2 9 8 0	Refacciones y accesorios menores de maquinaria y otros e	58	60	-	-	-	-	60	-	-	-	-	
2 9 8 1	Refacciones y accesorios menores de maquinaria y otrc	58	60	-	-	-	-	60	-	-	-	-	
2 9 9 0	Refacciones y accesorios menores para bienes muebles	11	15	-	-	-	-	15	-	-	-	-	
2 9 9 1	Refacciones y accesorios menores para bienes muebles	11	15	-	-	-	-	15	-	-	-	-	
<b>3 0 0 0</b>	<b>Servicios generales</b>	<b>74,149</b>	<b>143,790</b>	<b>56,696</b>	<b>87,094</b>	<b>56,696</b>	<b>-</b>	<b>87,094</b>	<b>56,696</b>	<b>56,696</b>	<b>56,696</b>	<b>-</b>	
<b>3 1 0 0</b>	<b>Servicios básicos</b>	<b>(2,945)</b>	<b>12,511</b>	<b>2,578</b>	<b>9,933</b>	<b>2,578</b>	<b>-</b>	<b>9,933</b>	<b>2,578</b>	<b>2,578</b>	<b>2,578</b>	<b>-</b>	
3 1 1 0	Energía eléctrica	(842)	6,744	1,347	5,397	1,347	-	5,397	1,347	1,347	1,347	-	

**GOBIERNO DEL ESTADO DE MORELOS**  
**ESTADO DEL EJERCICIO DEL PRESUPUESTO DE EGRESOS POR PARTIDA ESPECIFICA DEL GASTO**  
**DEL 1° DE ENERO AL 31 DE MARZO DE 2013**  
**(MILES DE PESOS)**

CAPITULO DEL GASTO	EJERCICIO DEL PRESUPUESTO	PRESUPUESTO DE EGRESOS APROBADO		AMPLIACIONES / (REDUCCIONES)	PRESUPUESTO VIGENTE	COMPROMETIDO	PRESUPUESTO DISPONIBLE PARA COMPROMETER	DEVENGADO	COMPROMETIDO NO DEVENGADO	PRESUPUESTO SIN DEVENGAR	EJERCIDO	PAGADO	CUENTAS POR PAGAR (DEUDA)
		A	B										
3 1 1 1	Energía Eléctrica	7,586	(842)	6,744	1,347	5,397	1,347	1,347	-	5,397	1,347	1,347	-
3 1 3 0	Agua	1,013	(153)	860	56	804	56	56	-	804	56	56	-
3 1 3 1	Agua	1,013	(153)	860	56	804	56	56	-	804	56	56	-
3 1 4 0	Telefonía tradicional	4,663	790	3,873	1,099	2,774	1,099	1,099	-	2,774	1,099	1,099	-
3 1 4 1	Telefonía tradicional	4,663	(790)	3,873	1,099	2,774	1,099	1,099	-	2,774	1,099	1,099	-
3 1 5 0	Telefonía celular	1,639	999	640	-	640	-	-	-	640	-	-	-
3 1 5 1	Telefonía celular	1,639	(999)	640	-	640	-	-	-	640	-	-	-
3 1 6 0	Servicios de telecomunicaciones y satélites	56	(21)	35	-	35	-	-	-	35	-	-	-
3 1 6 1	Servicios de telecomunicaciones y satélites	56	(21)	35	-	35	-	-	-	35	-	-	-
3 1 7 0	Servicios de acceso de internet, redes y procesamiento de	338	(39)	299	75	224	75	75	-	224	75	75	-
3 1 7 1	Servicios de acceso de internet, redes y procesamiento de	338	(39)	299	75	224	75	75	-	224	75	75	-
3 1 8 0	Servicios postales y telegráficos	152	(96)	56	1	55	1	1	-	55	1	1	-
3 1 8 1	Servicio postal	152	(96)	56	1	55	1	1	-	55	1	1	-
3 1 9 0	Servicios integrales y otros servicios	9	(5)	4	-	4	-	-	-	4	-	-	-
3 1 9 1	Servicios integrales y otros servicios	9	(5)	4	-	4	-	-	-	4	-	-	-
<b>3 2 0 0</b>	<b>Servicios de arrendamiento</b>	<b>7,248</b>	<b>(1,615)</b>	<b>5,633</b>	<b>383</b>	<b>5,250</b>	<b>383</b>	<b>383</b>	-	<b>5,250</b>	<b>383</b>	<b>383</b>	-
3 2 1 0	Arrendamientos de terrenos	250	-	250	-	250	-	-	-	250	-	-	-
3 2 1 1	Arrendamientos de terrenos	250	-	250	-	250	-	-	-	250	-	-	-
3 2 2 0	Arrendamiento de edificios	4,861	(2,468)	2,393	-	2,393	-	-	-	2,393	-	-	-
3 2 2 1	Arrendamiento de edificios	4,861	(2,468)	2,393	-	2,393	-	-	-	2,393	-	-	-
3 2 3 0	Arrendamiento de mobiliario y equipo de administración,	2,064	(593)	1,471	5	1,466	5	5	-	1,466	5	5	-
3 2 3 1	Arrendamiento de mobiliario y equipo de administración,	2,064	(593)	1,471	5	1,466	5	5	-	1,466	5	5	-
3 2 5 0	Arrendamiento de equipo de transporte	-	138	138	252	(114)	252	252	-	(114)	252	252	-
3 2 5 1	Arrendamiento de equipo de transporte	-	138	138	252	(114)	252	252	-	(114)	252	252	-
3 2 6 0	Arrendamiento de maquinaria, otros equipos y herramient	11	-	11	-	11	-	-	-	11	-	-	-
3 2 6 1	Arrendamiento de maquinaria, otros equipos y herramient	11	-	11	-	11	-	-	-	11	-	-	-
3 2 7 0	Arrendamiento de activos intangibles	5	1	6	1	5	1	1	-	5	1	1	-
3 2 7 1	Arrendamiento de activos intangibles	5	1	6	1	5	1	1	-	5	1	1	-
3 2 9 0	Otros arrendamientos	57	1,307	1,364	125	1,239	125	125	-	1,239	125	125	-
3 2 9 1	Otros arrendamientos	57	1,307	1,364	125	1,239	125	125	-	1,239	125	125	-
<b>3 3 0 0</b>	<b>Servicios profesionales, científicos, técnicos y otros serv</b>	<b>8,318</b>	<b>7,913</b>	<b>16,231</b>	<b>11,771</b>	<b>4,460</b>	<b>11,771</b>	<b>11,771</b>	-	<b>4,460</b>	<b>11,771</b>	<b>11,771</b>	-
3 3 1 0	Servicios legales, de contabilidad, auditoría y relacionad	906	9,187	10,093	3,531	6,562	3,531	3,531	-	6,562	3,531	3,531	-
3 3 1 1	Servicios legales, de contabilidad, auditoría y relacionad	906	9,187	10,093	3,531	6,562	3,531	3,531	-	6,562	3,531	3,531	-
3 3 2 0	Servicios de diseño, arquitectura, ingeniería y actividades	213	(23)	190	1,041	(851)	1,041	1,041	-	(851)	1,041	1,041	-
3 3 2 1	Servicios de diseño, arquitectura, ingeniería y activida	213	(23)	190	1,041	(851)	1,041	1,041	-	(851)	1,041	1,041	-
3 3 3 0	Servicios de consultoría administrativa, procesos, técnica	-	926	926	26	900	26	26	-	900	26	26	-
3 3 3 1	Servicios de consultoría administrativa, procesos, técni	-	926	926	26	900	26	26	-	900	26	26	-
3 3 4 0	Servicios de capacitación	2,040	(930)	1,110	10	1,100	10	10	-	1,100	10	10	-
3 3 4 1	Servicios de capacitación	2,040	(930)	1,110	10	1,100	10	10	-	1,100	10	10	-
3 3 5 0	Servicios de investigación científica y desarrollo	50	-	50	-	50	-	-	-	50	-	-	-
3 3 5 1	Servicios de investigación científica y desarrollo	50	-	50	-	50	-	-	-	50	-	-	-
3 3 6 0	Servicios de apoyo administrativo, traducción, fotocopiad	3,348	(2,300)	1,048	151	897	151	151	-	897	151	151	-
3 3 6 1	Servicios de apoyo administrativo, traducción, fotocopiado	849	(284)	565	13	552	13	13	-	552	13	13	-

**GOBIERNO DEL ESTADO DE MORELOS**  
**ESTADO DEL EJERCICIO DEL PRESUPUESTO DE EGRESOS POR PARTIDA ESPECIFICA DEL GASTO**  
**DEL 1° DE ENERO AL 31 DE MARZO DE 2013**  
**(MILES DE PESOS)**

CAPITULO DEL GASTO	EJERCICIO DEL PRESUPUESTO							C-E	F	G	F-G
	A	B	C	D	E	F	G				
3 3 6 2	46	(33)	13	7	6	7	-	6	7	7	-
3 3 6 3	419	(248)	171	55	116	55	-	116	55	55	-
3 3 6 4	2,034	(1,735)	299	76	223	76	-	223	76	76	-
3 3 7 0	1	-	1	-	1	-	-	1	-	-	-
3 3 7 1	1	-	1	-	1	-	-	1	-	-	-
3 3 8 0	1,675	(359)	1,316	307	1,009	307	-	1,009	307	307	-
3 3 8 1	1,675	(359)	1,316	307	1,009	307	-	1,009	307	307	-
3 3 9 0	85	1,412	1,497	6,705	(5,208)	6,705	-	(5,208)	6,705	6,705	-
3 3 9 1	85	1,412	1,497	6,705	(5,208)	6,705	-	(5,208)	6,705	6,705	-
<b>3 4 0 0</b>	<b>9,947</b>	<b>6,983</b>	<b>16,930</b>	<b>8,758</b>	<b>8,172</b>	<b>8,758</b>	-	<b>8,172</b>	<b>8,758</b>	<b>8,758</b>	-
3 4 1 0	11	7,927	7,938	7,932	6	7,932	-	6	7,932	7,932	-
3 4 1 1	11	7,927	7,938	7,932	6	7,932	-	6	7,932	7,932	-
3 4 4 0	80	(6)	75	-	75	-	-	75	-	-	-
3 4 4 1	80	(6)	75	-	75	-	-	75	-	-	-
3 4 5 0	9,762	1,080	8,682	805	7,877	805	-	7,877	805	805	-
3 4 5 1	9,762	(1,080)	8,682	805	7,877	805	-	7,877	805	805	-
3 4 6 0	3	-	3	-	3	-	-	3	-	-	-
3 4 6 1	3	-	3	-	3	-	-	3	-	-	-
3 4 7 0	90	141	231	21	210	21	-	210	21	21	-
3 4 7 1	90	141	231	21	210	21	-	210	21	21	-
3 4 9 0	1	-	1	-	1	-	-	1	-	-	-
3 4 9 1	1	-	1	-	1	-	-	1	-	-	-
<b>3 5 0 0</b>	<b>17,224</b>	<b>(1,070)</b>	<b>16,154</b>	<b>369</b>	<b>15,785</b>	<b>369</b>	-	<b>15,785</b>	<b>369</b>	<b>369</b>	-
3 5 1 0	1,398	(146)	1,252	142	1,110	142	-	1,110	142	142	-
3 5 1 1	1,398	(146)	1,252	142	1,110	142	-	1,110	142	142	-
3 5 2 0	598	117	715	203	512	203	-	512	203	203	-
3 5 2 1	598	117	715	203	512	203	-	512	203	203	-
3 5 3 0	329	-	50	3	276	3	-	276	3	3	-
3 5 3 1	329	(50)	279	3	276	3	-	276	3	3	-
3 5 4 0	78	-	78	-	78	-	-	78	-	-	-
3 5 4 1	78	-	78	-	78	-	-	78	-	-	-
3 5 5 0	11,435	(989)	10,446	15	10,431	15	-	10,431	15	15	-
3 5 5 1	11,435	(989)	10,446	15	10,431	15	-	10,431	15	15	-
3 5 6 0	866	-	866	-	866	-	-	866	-	-	-
3 5 6 1	866	-	866	-	866	-	-	866	-	-	-
3 5 7 0	1,625	77	1,702	5	1,697	5	-	1,697	5	5	-
3 5 7 1	1,625	77	1,702	5	1,697	5	-	1,697	5	5	-
3 5 8 0	408	(47)	361	1	360	1	-	360	1	1	-
3 5 8 1	408	(47)	361	1	360	1	-	360	1	1	-
3 5 9 0	487	(32)	455	-	455	-	-	455	-	-	-
3 5 9 1	487	(32)	455	-	455	-	-	455	-	-	-

**GOBIERNO DEL ESTADO DE MORELOS**  
**ESTADO DEL EJERCICIO DEL PRESUPUESTO DE EGRESOS POR PARTIDA ESPECIFICA DEL GASTO**  
**DEL 1° DE ENERO AL 31 DE MARZO DE 2013**  
**(MILES DE PESOS)**

CAPITULO DEL GASTO	EJERCICIO DEL PRESUPUESTO	PRESUPUESTO DE EGRESOS APROBADO		AMPLIACIONES / (REDUCCIONES)	PRESUPUESTO VIGENTE	COMPROMETIDO	PRESUPUESTO DISPONIBLE PARA COMPROMETER	DEVENGADO	COMPROMETIDO NO DEVENGADO	PRESUPUESTO SIN DEVENGAR	EJERCIDO	PAGADO	CUENTAS POR PAGAR (DEUDA)
		A	B										
<b>3 6 0 0</b>	<b>Servicios de comunicación social y publicidad</b>	<b>294</b>	<b>65,794</b>		<b>66,088</b>	<b>30,461</b>	<b>35,627</b>	<b>30,461</b>	-	<b>35,627</b>	<b>30,461</b>	<b>30,461</b>	-
3 6 1 0	Difusión por radio, televisión y otros medios de mensajes	156	57,136		57,292	27,777	29,515	27,777	-	29,515	27,777	27,777	-
3 6 2 0	Difusión por radio, televisión y otros medios de mensajes	156	57,136		57,292	27,777	29,515	27,777	-	29,515	27,777	27,777	-
3 6 2 1	Difusión por radio, televisión y otros medios de mensajes	-	29		29	-	29	-	-	29	-	-	-
3 6 2 2	Difusión por radio, televisión y otros medios de mensajes	-	29		29	-	29	-	-	29	-	-	-
3 6 3 0	Servicios de creatividad, preproducción y producción de p	73	6,332		6,405	1,532	4,873	1,532	-	4,873	1,532	1,532	-
3 6 3 1	Servicios de creatividad, preproducción y producción d	73	1,477		1,550	221	1,329	221	-	1,329	221	221	-
3 6 3 2	Espectáculos culturales	-	4,855		4,855	1,311	3,544	1,311	-	3,544	1,311	1,311	-
3 6 4 0	Servicios de revelado de fotografías	11	111		122	-	122	-	-	122	-	-	-
3 6 4 1	Servicios de revelado de fotografías	11	111		122	-	122	-	-	122	-	-	-
3 6 5 0	Servicios de la industria filmica, del sonido y del video	3	450		453	450	3	450	-	3	450	450	-
3 6 5 1	Servicios de la industria filmica, del sonido y del video	3	450		453	450	3	450	-	3	450	450	-
3 6 6 0	Servicios de creación y difusión de contenido exclusivamei	3	1,544		1,547	702	845	702	-	845	702	702	-
3 6 6 1	Servicios de creación y difusión de contenido exclusiva	3	1,544		1,547	702	845	702	-	845	702	702	-
3 6 9 0	Otros servicios de información	48	192		240	-	240	-	-	240	-	-	-
3 6 9 1	Otros servicios de información	48	192		240	-	240	-	-	240	-	-	-
<b>3 7 0 0</b>	<b>Servicios de traslado y viáticos</b>	<b>4,100</b>	<b>(843)</b>		<b>3,257</b>	<b>601</b>	<b>2,656</b>	<b>601</b>	-	<b>2,656</b>	<b>601</b>	<b>601</b>	-
3 7 1 0	Pasajes aereos	112	(7)		105	60	45	60	-	45	60	60	-
3 7 1 1	Pasajes aereos	112	(7)		105	60	45	60	-	45	60	60	-
3 7 2 0	Pasajes terrestres	386	-		245	36	209	36	-	209	36	36	-
3 7 2 1	Pasajes terrestres	386	(141)		245	36	209	36	-	209	36	36	-
3 7 5 0	Viáticos en el pais	2,744	-		2,231	382	1,849	382	-	1,849	382	382	-
3 7 5 1	Viáticos dentro del estado	881	(142)		739	47	692	47	-	692	47	47	-
3 7 5 2	Viáticos fuera del estado	1,863	(371)		1,492	335	1,157	335	-	1,157	335	335	-
3 7 6 0	Viáticos en el extranjero	278	(108)		170	37	133	37	-	133	37	37	-
3 7 6 1	Viáticos en el extranjero	278	(108)		170	37	133	37	-	133	37	37	-
3 7 9 0	Otros servicios de traslado y hospedaje	580	-		506	86	420	86	-	420	86	86	-
3 7 9 1	Otros servicios de traslado y hospedaje	580	(74)		506	86	420	86	-	420	86	86	-
<b>3 8 0 0</b>	<b>Servicios oficiales</b>	<b>1,265</b>	<b>1,144</b>		<b>2,409</b>	<b>1,378</b>	<b>1,031</b>	<b>1,378</b>	-	<b>1,031</b>	<b>1,378</b>	<b>1,378</b>	-
3 8 1 0	Gastos de ceremonial	212	797		1,009	778	231	778	-	231	778	778	-
3 8 1 1	Gastos de ceremonial	212	797		1,009	778	231	778	-	231	778	778	-
3 8 2 0	Gastos de orden social y cultural	53	36		89	319	(230)	319	-	(230)	319	319	-
3 8 2 1	Gastos de orden social y cultural	53	36		89	319	(230)	319	-	(230)	319	319	-
3 8 3 0	Congresos y convenciones	526	11		537	66	471	66	-	471	66	66	-
3 8 3 1	Congresos y convenciones	526	11		537	66	471	66	-	471	66	66	-
3 8 4 0	Exposiciones	21	424		445	-	445	-	-	445	-	-	-
3 8 4 1	Exposiciones	21	424		445	-	445	-	-	445	-	-	-
3 8 5 0	Gastos de representación	453	(124)		329	215	114	215	-	114	215	215	-
3 8 5 1	Gastos de representación	453	(124)		329	215	114	215	-	114	215	215	-
<b>3 9 0 0</b>	<b>Otros servicios generales</b>	<b>5,789</b>	<b>(1,212)</b>		<b>4,577</b>	<b>397</b>	<b>4,180</b>	<b>397</b>	-	<b>4,180</b>	<b>397</b>	<b>397</b>	-
3 9 1 0	Servicios funerarios y de cementerios	90	-		90	-	90	-	-	90	-	-	-



**GOBIERNO DEL ESTADO DE MORELOS**  
**ESTADO DEL EJERCICIO DEL PRESUPUESTO DE EGRESOS POR PARTIDA ESPECIFICA DEL GASTO**  
**DEL 1° DE ENERO AL 31 DE MARZO DE 2013**  
**(MILES DE PESOS)**

CAPITULO DEL GASTO	EJERCICIO DEL PRESUPUESTO										C-E	F	G	F-G
	A	B	C	D	E	F	G	H	I	J				
	PRESUPUESTO DE EGRESOS APROBADO	AMPLIACIONES / (REDUCCIONES)	PRESUPUESTO VIGENTE	COMPROMETIDO	PRESUPUESTO DISPONIBLE PARA COMPROMETER	DEVENGADO	COMPROMETIDO NO DEVENGADO	PRESUPUESTO SIN DEVENGAR	EJERCIDO	PAGADO	CUENTAS POR PAGAR (DEUDA)			
3 9 1 1	90	-	90	-	-	90	-	-	-	-	-	-	-	-
3 9 2 0	1,558	190	1,368	22	1,346	22	22	1,346	22	22	22	22	22	-
3 9 2 1	1,558	(190)	1,368	22	1,346	22	22	1,346	22	22	22	22	22	-
3 9 4 0	24	-	24	-	24	-	-	24	-	-	-	-	-	-
3 9 4 1	24	-	24	-	24	-	-	24	-	-	-	-	-	-
3 9 5 0	52	353	405	358	47	358	-	47	358	358	358	358	358	-
3 9 5 1	52	353	405	358	47	358	-	47	358	358	358	358	358	-
3 9 6 0	60	17	77	17	60	17	-	60	17	17	17	17	17	-
3 9 6 1	60	17	77	17	60	17	-	60	17	17	17	17	17	-
3 9 8 0	1,005	-	309	-	309	-	-	309	-	-	-	-	-	-
3 9 8 1	1,005	(696)	309	-	309	-	-	309	-	-	-	-	-	-
3 9 9 0	3,000	(696)	2,304	-	2,304	-	-	2,304	-	-	-	-	-	-
3 9 9 1	3,000	(696)	2,304	-	2,304	-	-	2,304	-	-	-	-	-	-
<b>4 0 0 0</b>	<b>3,021,622</b>	<b>595,696</b>	<b>3,617,318</b>	<b>3,027,862</b>	<b>589,456</b>	<b>3,027,862</b>	<b>-</b>	<b>589,456</b>	<b>3,027,862</b>	<b>3,027,862</b>	<b>-</b>	<b>3,027,862</b>	<b>3,027,862</b>	<b>-</b>
<b>4 1 0 0</b>	<b>2,935,229</b>	<b>577,217</b>	<b>3,512,446</b>	<b>2,948,043</b>	<b>564,403</b>	<b>2,948,043</b>	<b>-</b>	<b>564,403</b>	<b>2,948,043</b>	<b>2,948,043</b>	<b>-</b>	<b>2,948,043</b>	<b>2,948,043</b>	<b>-</b>
4 1 2 0	125,189	6,400	131,589	130,400	1,189	130,400	-	1,189	130,400	130,400	-	130,400	130,400	-
4 1 2 1	125,189	6,400	131,589	130,400	1,189	130,400	-	1,189	130,400	130,400	-	130,400	130,400	-
4 1 3 0	145,601	-	145,601	138,983	6,618	138,983	-	6,618	138,983	138,983	-	138,983	138,983	-
4 1 3 1	113,515	-	113,515	113,411	104	113,411	-	104	113,411	113,411	-	113,411	113,411	-
4 1 3 2	2,637	-	2,637	2,638	(1)	2,638	-	(1)	2,638	2,638	-	2,638	2,638	-
4 1 3 3	3,247	-	3,247	3,060	187	3,060	-	187	3,060	3,060	-	3,060	3,060	-
4 1 3 4	9,083	-	9,083	2,755	6,328	2,755	-	6,328	2,755	2,755	-	2,755	2,755	-
4 1 3 5	17,119	-	17,119	17,119	-	17,119	-	-	17,119	17,119	-	17,119	17,119	-
4 1 4 0	338,863	96,463	435,326	433,313	2,013	433,313	-	2,013	433,313	433,313	-	433,313	433,313	-
4 1 4 1	23,625	4,003	27,628	27,038	590	27,038	-	590	27,038	27,038	-	27,038	27,038	-
4 1 4 2	3,071	-	3,071	2,655	416	2,655	-	416	2,655	2,655	-	2,655	2,655	-
4 1 4 3	2,602	-	2,602	2,353	249	2,353	-	249	2,353	2,353	-	2,353	2,353	-
4 1 4 4	3,672	-	3,672	2,914	758	2,914	-	758	2,914	2,914	-	2,914	2,914	-
4 1 4 5	305,893	92,460	398,353	398,353	-	398,353	-	-	398,353	398,353	-	398,353	398,353	-
4 1 5 0	2,324,387	474,135	2,798,522	2,244,102	554,420	2,244,102	-	554,420	2,244,102	2,244,102	-	2,244,102	2,244,102	-
4 1 5 1	1,486	-	1,486	203	1,283	203	-	1,283	203	203	-	203	203	-
4 1 5 2	112	-	112	26	86	26	-	86	26	26	-	26	26	-
4 1 5 3	1,334	17	1,351	1,133	218	1,133	-	218	1,133	1,133	-	1,133	1,133	-
4 1 5 4	500	77	577	468	109	468	-	109	468	468	-	468	468	-
4 1 5 5	1,937	35	1,972	1,069	903	1,069	-	903	1,069	1,069	-	1,069	1,069	-
4 1 5 6	6,274	268	6,542	5,040	1,502	5,040	-	1,502	5,040	5,040	-	5,040	5,040	-
4 1 5 7	2,431	659	3,090	2,542	548	2,542	-	548	2,542	2,542	-	2,542	2,542	-
4 1 5 8	463	-	463	179	284	179	-	284	179	179	-	179	179	-
4 1 5 9	750	-	750	-	750	-	-	750	-	-	-	-	-	-
4 1 5 10	1,278	-	1,278	1,261	17	1,261	-	17	1,261	1,261	-	1,261	1,261	-
4 1 5 11	284	-	284	-	284	-	-	284	-	-	-	-	-	-
4 1 5 12	1,102	102	1,204	1,057	147	1,057	-	147	1,057	1,057	-	1,057	1,057	-

**GOBIERNO DEL ESTADO DE MORELOS**  
**ESTADO DEL EJERCICIO DEL PRESUPUESTO DE EGRESOS POR PARTIDA ESPECIFICA DEL GASTO**  
**DEL 1° DE ENERO AL 31 DE MARZO DE 2013**  
(MILES DE PESOS)

CAPITULO DEL GASTO	EJERCICIO DEL PRESUPUESTO					C-D	E	D-E	C-E	F	G	F-G
	A	B	C	D	E							
4 1 5 13	1,455	2,013	3,468	3,212	3,212	256	3,212	-	256	3,212	3,212	-
4 1 5 14	9,019	-	9,019	-	-	9,019	-	-	9,019	-	-	-
4 1 5 15	887	-	887	8	8	879	8	-	879	8	8	-
4 1 5 16	750	-	750	-	-	750	-	-	750	-	-	-
4 1 5 17	863	-	863	687	687	176	687	-	176	687	687	-
4 1 5 18	41,060	-	41,060	36,498	36,498	4,562	36,498	-	4,562	36,498	36,498	-
4 1 5 19	341,378	100,177	441,555	348,150	348,150	93,405	348,150	-	93,405	348,150	348,150	-
4 1 5 20	301,534	-	301,534	59,050	59,050	242,484	59,050	-	242,484	59,050	59,050	-
4 1 5 21	875	-	875	-	-	875	-	-	875	-	-	-
4 1 5 22	56,253	6,411	62,664	44,330	44,330	18,334	44,330	-	18,334	44,330	44,330	-
4 1 5 23	12,291	-	12,291	11,481	11,481	810	11,481	-	810	11,481	11,481	-
4 1 5 24	2,099	863	2,962	2,432	2,432	530	2,432	-	530	2,432	2,432	-
4 1 5 25	16,319	1,572	17,891	17,361	17,361	530	17,361	-	530	17,361	17,361	-
4 1 5 26	726	-	726	570	570	156	570	-	156	570	570	-
4 1 5 27	11,125	4,693	15,818	14,133	14,133	1,685	14,133	-	1,685	14,133	14,133	-
4 1 5 28	18,940	1,571	20,511	20,050	20,050	461	20,050	-	461	20,050	20,050	-
4 1 5 29	5,768	-	5,768	4,686	4,686	1,082	4,686	-	1,082	4,686	4,686	-
4 1 5 30	11,358	-	11,358	4,630	4,630	6,728	4,630	-	6,728	4,630	4,630	-
4 1 5 31	1,399,469	341,134	1,740,603	1,622,942	1,622,942	117,661	1,622,942	-	117,661	1,622,942	1,622,942	-
4 1 5 32	826	-	826	321	321	505	321	-	505	321	321	-
4 1 5 33	3,021	-	3,021	1,872	1,872	1,149	1,872	-	1,149	1,872	1,872	-
4 1 5 34	375	268	643	643	643	-	643	-	-	643	643	-
4 1 5 35	175	-	175	-	-	175	-	-	175	-	-	-
4 1 5 36	5,091	-	5,091	-	-	5,091	-	-	5,091	-	-	-
4 1 5 37	1,348	328	1,676	1,042	1,042	634	1,042	-	634	1,042	1,042	-
4 1 5 38	-	414	414	414	414	-	414	-	-	414	414	-
4 1 5 39	484	(484)	-	-	-	0	-	-	0	-	-	-
4 1 5 40	4,262	2,013	6,275	5,076	5,076	1,199	5,076	-	1,199	5,076	5,076	-
4 1 5 41	2,840	59	2,899	2,054	2,054	845	2,054	-	845	2,054	2,054	-
4 1 5 42	1,990	1,226	3,216	2,262	2,262	954	2,262	-	954	2,262	2,262	-
4 1 5 43	6,836	1,131	7,967	7,966	7,966	1	7,966	-	1	7,966	7,966	-
4 1 5 44	9,750	-	9,750	-	-	9,750	-	-	9,750	-	-	-
4 1 5 45	674	72	746	735	735	11	735	-	11	735	735	-
4 1 5 46	4,375	1,182	5,557	5,557	5,557	-	5,557	-	-	5,557	5,557	-
4 1 5 47	2,328	35	2,363	2,004	2,004	359	2,004	-	359	2,004	2,004	-
4 1 5 48	8,574	1,020	9,594	6,517	6,517	3,077	6,517	-	3,077	6,517	6,517	-
4 1 5 50	15,000	-	15,000	-	-	15,000	-	-	15,000	-	-	-
4 1 5 51	-	6,985	6,985	4,418	4,418	2,567	4,418	-	2,567	4,418	4,418	-
4 1 5 491	4,614	-	4,614	-	-	4,614	-	-	4,614	-	-	-
4 1 5 492	27	-	27	-	-	27	-	-	27	-	-	-
4 1 5 493	440	294	734	-	-	734	-	-	734	-	-	-
4 1 5 494	275	-	275	23	23	252	23	-	252	23	23	-
4 1 5 496	86	-	86	-	-	86	-	-	86	-	-	-
4 1 5 497	512	-	512	-	-	512	-	-	512	-	-	-

**GOBIERNO DEL ESTADO DE MORELOS**  
**ESTADO DEL EJERCICIO DEL PRESUPUESTO DE EGRESOS POR PARTIDA ESPECIFICA DEL GASTO**  
**DEL 1° DE ENERO AL 31 DE MARZO DE 2013**  
**(MILES DE PESOS)**

CAPITULO DEL GASTO	EJERCICIO DEL PRESUPUESTO	PRESUPUESTO DE EGRESOS APROBADO			AMPLIACIONES / (REDUCCIONES)	PRESUPUESTO VIGENTE	COMPROMETIDO	PRESUPUESTO DISPONIBLE PARA COMPROMETER	DEVENGADO	COMPROMETIDO NO DEVENGADO	PRESUPUESTO SIN DEVENGAR	EJERCIDO	PAGADO	CUENTAS POR PAGAR (DEUDA)
		A	B	C										
4 1 5 499	Gastos de ejecución agentes fiscales	364	-	364	-	-	364	-	-	-	364	-	-	-
4 1 6 0	Transferencias internas otorgadas a entidades paraestatales	1,189	219	1,408	1,245	1,245	163	1,245	1,245	-	163	1,245	1,245	-
4 1 6 2	Transferencias internas otorgadas a entidades paraestatales	1,189	219	1,408	1,245	1,245	163	1,245	1,245	-	163	1,245	1,245	-
4 2 0 0	Transferencias al resto del sector público	143	143	286	4,100	4,100	(3,814)	4,100	4,100	-	(3,814)	4,100	4,100	-
4 2 1 0	Transferencias otorgadas a entidades paraestatales no em	143	143	286	4,100	4,100	(3,814)	4,100	4,100	-	(3,814)	4,100	4,100	-
4 2 1 1	Transferencias otorgadas a organismos descentralizados	143	143	286	172	172	114	172	172	-	114	172	172	-
4 2 1 6	Transferencias otorgadas a organismos descentralizados	-	-	-	3,928	3,928	(3,928)	3,928	3,928	-	(3,928)	3,928	3,928	-
4 3 0 0	Subsidios y Subvenciones	-	-	-	622	622	(622)	622	622	-	(622)	622	622	-
4 3 1 0	Subsidios a la producción	-	-	-	622	622	(622)	622	622	-	(622)	622	622	-
4 3 1 1	Subsidios a la producción	-	-	-	622	622	(622)	622	622	-	(622)	622	622	-
4 4 0 0	Ayudas sociales	6,870	-	6,870	3,921	3,921	2,949	3,921	3,921	-	2,949	3,921	3,921	-
4 4 2 0	Becas y otras ayudas para programas de capacitación	-	-	-	2,624	2,624	(2,624)	2,624	2,624	-	(2,624)	2,624	2,624	-
4 4 2 1	Becas y otras ayudas para programas de capacitación	-	-	-	2,624	2,624	(2,624)	2,624	2,624	-	(2,624)	2,624	2,624	-
4 4 5 0	Ayudas sociales a instituciones sin fines de lucro	6,870	-	6,870	1,297	1,297	5,573	1,297	1,297	-	5,573	1,297	1,297	-
4 4 5 1	Ayudas sociales a instituciones sin fines de lucro	498	-	498	-	-	498	-	-	-	498	-	-	-
4 4 5 2	Fondo de vivienda extrabajadores Ingenio Emiliano Zapata	750	-	750	-	-	750	-	-	-	750	-	-	-
4 4 5 3	Programa exobreros Ingenio Emiliano Zapata	624	-	624	-	-	624	-	-	-	624	-	-	-
4 4 5 4	Aportaciones sociales y ayudas económicas	4,998	(1,459)	3,539	-	-	3,539	-	-	-	3,539	-	-	-
4 4 5 5	Fundación VIBE, A.C.	-	350	350	350	350	-	350	350	-	-	350	350	-
4 4 5 6	Secretariado Técnico al Servicio de los Gobiernos Estatal	-	897	897	897	897	-	897	897	-	-	897	897	-
4 4 5 7	Federación revolucionaria de obreros y campesinos	-	50	50	50	50	-	50	50	-	-	50	50	-
4 4 5 8	Centro Educativo Comunitario Integral Don Bosco A.C.	-	50	50	-	-	50	-	-	-	50	-	-	-
4 4 5 9	Banda de música de Tiayacapan Morelos, A.C.	-	112	112	-	-	112	-	-	-	112	-	-	-
4 5 0 0	Pensiones y Jubilaciones	79,380	18,336	97,716	67,861	67,861	29,855	67,861	67,861	-	29,855	67,861	67,861	-
4 5 1 0	Pensiones	14,191	18,336	32,527	29,890	29,890	2,637	29,890	29,890	-	2,637	29,890	29,890	-
4 5 1 1	Pensiones del poder ejecutivo	14,060	18,336	32,396	29,793	29,793	2,603	29,793	29,793	-	2,603	29,793	29,793	-
4 5 1 2	Tatás, nanas, veteranos y viudas de la revolución	131	-	131	97	97	34	97	97	-	34	97	97	-
4 5 2 0	Jubilaciones	65,189	-	65,189	37,971	37,971	27,218	37,971	37,971	-	27,218	37,971	37,971	-
4 5 2 1	Jubilaciones del poder ejecutivo	65,189	-	65,189	37,971	37,971	27,218	37,971	37,971	-	27,218	37,971	37,971	-
4 6 0 0	Transferencias a Fideicomisos, Mandatos y Otros Analogos	-	-	-	3,315	3,315	(3,315)	3,315	3,315	-	(3,315)	3,315	3,315	-
4 6 1 0	Transferencias a fideicomisos del Poder Ejecutivo	-	-	-	3,315	3,315	(3,315)	3,315	3,315	-	(3,315)	3,315	3,315	-
4 6 1 1	Transferencias a fideicomisos del Poder Ejecutivo	-	-	-	3,315	3,315	(3,315)	3,315	3,315	-	(3,315)	3,315	3,315	-
<b>5 0 0 0</b>	<b>Bienes muebles, inmuebles e intangibles</b>	<b>500</b>	<b>1,485</b>	<b>1,985</b>	<b>7,400</b>	<b>7,400</b>	<b>(5,415)</b>	<b>7,400</b>	<b>7,400</b>	<b>-</b>	<b>(5,415)</b>	<b>7,400</b>	<b>7,400</b>	<b>-</b>
5 1 0 0	Mobiliario y equipo de administración	500	50	550	2,844	2,844	(2,294)	2,844	2,844	-	(2,294)	2,844	2,844	-
5 1 1 0	Muebles de oficina y estantería	500	(500)	-	156	156	(156)	156	156	-	(156)	156	156	-
5 1 1 1	Muebles de oficina y estantería	500	(500)	-	156	156	(156)	156	156	-	(156)	156	156	-
5 1 3 0	Bienes artísticos, culturales y científicos	-	-	-	1,980	1,980	(1,980)	1,980	1,980	-	(1,980)	1,980	1,980	-
5 1 3 1	Bienes artísticos, culturales y científicos	-	-	-	1,980	1,980	(1,980)	1,980	1,980	-	(1,980)	1,980	1,980	-

**GOBIERNO DEL ESTADO DE MORELOS**

**ESTADO DEL EJERCICIO DEL PRESUPUESTO DE EGRESOS POR PARTIDA ESPECIFICA DEL GASTO DEL 1° DE ENERO AL 31 DE MARZO DE 2013 (MILES DE PESOS)**

CAPITULO DEL GASTO	EJERCICIO DEL PRESUPUESTO	PRESUPUESTO DE EGRESOS APROBADO				PRESUPUESTO VIGENTE				PRESUPUESTO DISPONIBLE PARA COMPROMETER				COMPROMETIDO NO DEVENGADO				PRESUPUESTO SIN DEVENGAR				PAGADO		CUENTAS POR PAGAR (DEUDA)		
		A	B	C	D	E	F	G	H	I	J	K	L	M	N	O	P	Q	R	S	T	U	V	W	X	
5 1 5 0	Equipo de computo y de tecnología de la información	-	550	550	635	635	(85)	(85)	635	635	(85)	(85)	635	635	(85)	(85)	635	635	-	-	635	635	-	-	-	-
5 1 5 1	Equipo de computo y de tecnología de la información	-	550	550	635	635	(85)	(85)	635	635	(85)	(85)	635	635	(85)	(85)	635	635	-	-	635	635	-	-	-	-
5 1 9 0	Otros mobiliarios y equipos de administración	-	-	-	73	73	(73)	(73)	73	73	(73)	(73)	73	73	(73)	(73)	73	73	-	-	73	73	-	-	-	-
5 1 9 1	Otros mobiliarios y equipos de administración	-	-	-	73	73	(73)	(73)	73	73	(73)	(73)	73	73	(73)	(73)	73	73	-	-	73	73	-	-	-	-
5 2 0 0	Mobiliario y equipo educacional y recreativo	-	-	-	21	21	(21)	(21)	21	21	(21)	(21)	21	21	(21)	(21)	21	21	-	-	21	21	-	-	-	-
5 2 9 0	Otro mobiliario y equipo educacional y recreativo	-	-	-	21	21	(21)	(21)	21	21	(21)	(21)	21	21	(21)	(21)	21	21	-	-	21	21	-	-	-	-
5 2 9 1	Otro mobiliario y equipo educacional y recreativo	-	-	-	21	21	(21)	(21)	21	21	(21)	(21)	21	21	(21)	(21)	21	21	-	-	21	21	-	-	-	-
5 3 0 0	Equipo e Instrumental Médico y de Laboratorio	-	-	-	1,349	1,349	(1,349)	(1,349)	1,349	1,349	(1,349)	(1,349)	1,349	1,349	(1,349)	(1,349)	1,349	1,349	-	-	1,349	1,349	-	-	-	-
5 3 1 0	Equipo médico y de laboratorio	-	-	-	1,349	1,349	(1,349)	(1,349)	1,349	1,349	(1,349)	(1,349)	1,349	1,349	(1,349)	(1,349)	1,349	1,349	-	-	1,349	1,349	-	-	-	-
5 3 1 1	Equipo médico y de laboratorio	-	-	-	1,349	1,349	(1,349)	(1,349)	1,349	1,349	(1,349)	(1,349)	1,349	1,349	(1,349)	(1,349)	1,349	1,349	-	-	1,349	1,349	-	-	-	-
5 4 0 0	Vehículos y equipo de transporte	-	-	-	(44)	(44)	44	44	(44)	(44)	44	44	(44)	(44)	44	44	(44)	(44)	-	-	44	44	-	-	-	-
5 4 1 0	Automóviles y camiones	-	-	-	(44)	(44)	44	44	(44)	(44)	44	44	(44)	(44)	44	44	(44)	(44)	-	-	44	44	-	-	-	-
5 4 1 1	Automóviles y camiones de transporte de personas	-	-	-	(44)	(44)	44	44	(44)	(44)	44	44	(44)	(44)	44	44	(44)	(44)	-	-	44	44	-	-	-	-
5 6 0 0	Maquinaria, otros equipos y herramientas	-	85	85	3,230	3,230	(3,145)	(3,145)	3,230	3,230	(3,145)	(3,145)	3,230	3,230	(3,145)	(3,145)	3,230	3,230	-	-	3,230	3,230	-	-	-	-
5 6 5 0	Equipo de comunicación y telecomunicación	-	85	85	2,417	2,417	(2,332)	(2,332)	2,417	2,417	(2,332)	(2,332)	2,417	2,417	(2,332)	(2,332)	2,417	2,417	-	-	2,417	2,417	-	-	-	-
5 6 5 1	Equipo de comunicación y telecomunicación	-	85	85	2,417	2,417	(2,332)	(2,332)	2,417	2,417	(2,332)	(2,332)	2,417	2,417	(2,332)	(2,332)	2,417	2,417	-	-	2,417	2,417	-	-	-	-
5 6 6 0	Equipos de generación eléctrica, aparatos y accesorios eléctricos	-	-	-	794	794	(794)	(794)	794	794	(794)	(794)	794	794	(794)	(794)	794	794	-	-	794	794	-	-	-	-
5 6 6 1	Equipos de generación eléctrica, aparatos y accesorios eléctricos	-	-	-	794	794	(794)	(794)	794	794	(794)	(794)	794	794	(794)	(794)	794	794	-	-	794	794	-	-	-	-
5 6 9 0	Otros equipos	-	-	-	19	19	(19)	(19)	19	19	(19)	(19)	19	19	(19)	(19)	19	19	-	-	19	19	-	-	-	-
5 6 9 1	Otros equipos	-	-	-	19	19	(19)	(19)	19	19	(19)	(19)	19	19	(19)	(19)	19	19	-	-	19	19	-	-	-	-
5 8 0 0	Bienes inmuebles	-	1,350	1,350	-	-	-	-	-	-	-	-	-	-	-	-	-	-	-	-	-	-	-	-	-	-
5 8 1 0	Terrenos	-	1,350	1,350	-	-	-	-	-	-	-	-	-	-	-	-	-	-	-	-	-	-	-	-	-	-
5 8 1 1	Terrenos	-	1,350	1,350	-	-	-	-	-	-	-	-	-	-	-	-	-	-	-	-	-	-	-	-	-	-
6 0 0 0	Inversión Pública	-	-	-	10,153	10,153	(10,153)	(10,153)	10,153	10,153	(10,153)	(10,153)	10,153	10,153	(10,153)	(10,153)	10,153	10,153	-	-	10,153	10,153	-	-	-	-
6 1 0 0	Obra pública en bienes de dominio público	-	-	-	7,312	7,312	(7,312)	(7,312)	7,312	7,312	(7,312)	(7,312)	7,312	7,312	(7,312)	(7,312)	7,312	7,312	-	-	7,312	7,312	-	-	-	-
6 1 2 0	Edificación no habitacional	-	-	-	81	81	(81)	(81)	81	81	(81)	(81)	81	81	(81)	(81)	81	81	-	-	81	81	-	-	-	-
6 1 2 2	Edificación no habitacional nueva	-	-	-	66	66	(66)	(66)	66	66	(66)	(66)	66	66	(66)	(66)	66	66	-	-	66	66	-	-	-	-
6 1 2 6	Gastos de dirección y supervisión de edificación no habitacional	-	-	-	15	15	(15)	(15)	15	15	(15)	(15)	15	15	(15)	(15)	15	15	-	-	15	15	-	-	-	-
6 1 3 0	Construcción de obras para el abastecimiento de agua, puentes y drenajes	-	-	-	2,773	2,773	(2,773)	(2,773)	2,773	2,773	(2,773)	(2,773)	2,773	2,773	(2,773)	(2,773)	2,773	2,773	-	-	2,773	2,773	-	-	-	-
6 1 3 1	Estudios de pre-inversión y preparación de proyectos de construcción de obras para el abastecimiento de agua, puentes y drenajes	-	-	-	2,006	2,006	(2,006)	(2,006)	2,006	2,006	(2,006)	(2,006)	2,006	2,006	(2,006)	(2,006)	2,006	2,006	-	-	2,006	2,006	-	-	-	-
6 1 3 2	Construcción nueva de obras para el abastecimiento de agua, puentes y drenajes	-	-	-	767	767	(767)	(767)	767	767	(767)	(767)	767	767	(767)	(767)	767	767	-	-	767	767	-	-	-	-
6 1 4 0	División de terrenos y construcción de obras de urbanización	-	-	-	283	283	(283)	(283)	283	283	(283)	(283)	283	283	(283)	(283)	283	283	-	-	283	283	-	-	-	-
6 1 4 2	Construcción nueva de obras de urbanización	-	-	-	283	283	(283)	(283)	283	283	(283)	(283)	283	283	(283)	(283)	283	283	-	-	283	283	-	-	-	-
6 1 5 0	Construcción de vías de comunicación	-	-	-	1,117	1,117	(1,117)	(1,117)	1,117	1,117	(1,117)	(1,117)	1,117	1,117	(1,117)	(1,117)	1,117	1,117	-	-	1,117	1,117	-	-	-	-
6 1 5 1	Estudios de pre-inversión y preparación de proyectos de construcción de vías de comunicación	-	-	-	954	954	(954)	(954)	954	954	(954)	(954)	954	954	(954)	(954)	954	954	-	-	954	954	-	-	-	-
6 1 5 2	Construcción de vías de comunicación nuevas	-	-	-	163	163	(163)	(163)	163	163	(163)	(163)	163	163	(163)	(163)	163	163	-	-	163	163	-	-	-	-
6 1 6 0	Otras construcciones de ingeniería civil u obra pesada	-	-	-	2,050	2,050	(2,050)	(2,050)	2,050	2,050	(2,050)	(2,050)	2,050	2,050	(2,050)	(2,050)	2,050	2,050	-	-	2,050	2,050	-	-	-	-
6 1 6 1	Estudios de pre-inversión y preparación de proyectos de construcción de obras para el abastecimiento de agua, puentes y drenajes	-	-	-	192	192	(192)	(192)	192	192	(192)	(192)	192	192	(192)	(192)	192	192	-	-	192	192	-	-	-	-
6 1 6 2	Otras construcciones nuevas de ingeniería civil u obra pesada	-	-	-	1,858	1,858	(1,858)	(1,858)	1,858	1,858	(1,858)	(1,858)	1,858	1,858	(1,858)	(1,858)	1,858	1,858	-	-	1,858	1,858	-	-	-	-

**GOBIERNO DEL ESTADO DE MORELOS**  
**ESTADO DEL EJERCICIO DEL PRESUPUESTO DE EGRESOS POR PARTIDA ESPECIFICA DEL GASTO**  
**DEL 1° DE ENERO AL 31 DE MARZO DE 2013**  
(MILES DE PESOS)

CAPITULO DEL GASTO	EJERCICIO DEL PRESUPUESTO	PRESUPUESTO DE EGRESOS APROBADO			AMPLIACIONES / (REDUCCIONES)	PRESUPUESTO VIGENTE	COMPROMETIDO	PRESUPUESTO DISPONIBLE PARA COMPROMETER	DEVENGADO	COMPROMETIDO NO DEVENGADO	PRESUPUESTO SIN DEVENGAR	EJERCIDO	PAGADO	CUENTAS POR PAGAR (DEUDA)
		A	B	C										
6 1 7 0	Instalaciones y equipamiento en construcciones	-	-	-	-	1,008	(1,008)	1,008	1,008	-	(1,008)	1,008	1,008	-
6 1 7 2	Instalaciones y equipamiento en construcciones nuevas	-	-	-	-	1,008	(1,008)	1,008	1,008	-	(1,008)	1,008	1,008	-
6 2 0 0	Obra pública en bienes propios	-	-	-	-	2,841	(2,841)	2,841	2,841	-	(2,841)	2,841	2,841	-
6 2 2 0	Edificación no habitacional	-	-	-	-	1,338	(1,338)	1,338	1,338	-	(1,338)	1,338	1,338	-
6 2 2 1	Estudios de pre-inversión y preparación de proyectos d	-	-	-	-	89	(89)	89	89	-	(89)	89	89	-
6 2 2 2	Edificación no habitacional nueva	-	-	-	-	1,014	(1,014)	1,014	1,014	-	(1,014)	1,014	1,014	-
6 2 2 4	Remodelación de edificación no habitacional	-	-	-	-	191	(191)	191	191	-	(191)	191	191	-
6 2 2 6	Gastos de dirección y supervisión de edificación no hat	-	-	-	-	44	(44)	44	44	-	(44)	44	44	-
6 2 3 0	Construcción de obras para el abastecimiento de agua, pe	-	-	-	-	1,500	(1,500)	1,500	1,500	-	(1,500)	1,500	1,500	-
6 2 3 2	Construcción nueva de obras para el abastecimiento de	-	-	-	-	1,500	(1,500)	1,500	1,500	-	(1,500)	1,500	1,500	-
6 2 7 0	Instalaciones y equipamiento en construcciones	-	-	-	-	3	(3)	3	3	-	(3)	3	3	-
6 2 7 6	Gastos de dirección y supervisión de instalaciones y eq	-	-	-	-	3	(3)	3	3	-	(3)	3	3	-
<b>7 0 0 0</b>	<b>Inversiones financieras y otras provisiones</b>	<b>36,681</b>	<b>(20,063)</b>	<b>16,618</b>	<b>-</b>	<b>-</b>	<b>16,618</b>	<b>-</b>	<b>-</b>	<b>-</b>	<b>16,618</b>	<b>-</b>	<b>-</b>	<b>-</b>
7 9 0 0	Provisiones para contingencias y otras erogaciones especi	36,681	(20,063)	16,618	-	-	16,618	-	-	-	16,618	-	-	-
7 9 1 0	Contingencias por fenómenos naturales	3,999	(35)	3,964	-	-	3,964	-	-	-	3,964	-	-	-
7 9 1 1	Contingencias por fenómenos naturales	3,999	(35)	3,964	-	-	3,964	-	-	-	3,964	-	-	-
7 9 9 0	Otras erogaciones especiales	32,682	(20,028)	12,654	-	-	12,654	-	-	-	12,654	-	-	-
7 9 9 1	Otras erogaciones especiales	32,682	(20,028)	12,654	-	-	12,654	-	-	-	12,654	-	-	-
<b>8 0 0 0</b>	<b>Participaciones y aportaciones</b>	<b>845,568</b>	<b>(25,891)</b>	<b>819,677</b>	<b>655,027</b>	<b>655,027</b>	<b>164,650</b>	<b>655,027</b>	<b>655,027</b>	<b>-</b>	<b>164,650</b>	<b>655,027</b>	<b>655,027</b>	<b>-</b>
8 1 0 0	Participaciones	513,021	(29,315)	483,706	405,557	405,557	78,149	405,557	405,557	-	78,149	405,557	405,557	-
8 1 1 0	Fondo General de Participaciones	513,021	(29,315)	483,706	405,557	405,557	78,149	405,557	405,557	-	78,149	405,557	405,557	-
8 1 1 1	Fondo General de Participaciones transferido a municij	8,758	(486)	8,272	7,416	7,416	856	7,416	7,416	-	856	7,416	7,416	-
8 1 1 2	Atlatlahucan	9,585	(532)	9,053	6,099	6,099	2,954	6,099	6,099	-	2,954	6,099	6,099	-
8 1 1 3	Axochiapan	12,090	(682)	11,408	10,221	10,221	1,187	10,221	10,221	-	1,187	10,221	10,221	-
8 1 1 4	Ayala	19,351	(1,117)	18,234	16,315	16,315	1,919	16,315	16,315	-	1,919	16,315	16,315	-
8 1 1 5	Coatlan del Rio	8,396	(460)	7,936	7,121	7,121	815	7,121	7,121	-	815	7,121	7,121	-
8 1 1 6	Cuautla	36,217	(2,121)	34,096	30,482	30,482	3,614	30,482	30,482	-	3,614	30,482	30,482	-
8 1 1 7	Cuernavaca	79,782	(4,657)	75,125	50,793	50,793	24,332	50,793	50,793	-	24,332	50,793	50,793	-
8 1 1 8	Emiliano Zapata	21,945	(1,260)	20,685	18,517	18,517	2,168	18,517	18,517	-	2,168	18,517	18,517	-
8 1 1 9	Huitzilac	8,294	(462)	7,832	7,021	7,021	811	7,021	7,021	-	811	7,021	7,021	-
8 1 1 10	Huitzilac	8,641	(480)	8,161	7,316	7,316	845	7,316	7,316	-	845	7,316	7,316	-
8 1 1 11	Jutepec	40,594	(2,378)	38,216	34,164	34,164	4,052	34,164	34,164	-	4,052	34,164	34,164	-
8 1 1 12	Jojuttla	13,828	(798)	13,030	11,659	11,659	1,371	11,659	11,659	-	1,371	11,659	11,659	-
8 1 1 13	Jonacatepec	8,604	(476)	8,128	7,288	7,288	840	7,288	7,288	-	840	7,288	7,288	-
8 1 1 14	Mazatepec	7,909	(433)	7,476	6,707	6,707	769	6,707	6,707	-	769	6,707	6,707	-
8 1 1 15	Miacatlan	10,005	(562)	9,443	8,461	8,461	982	8,461	8,461	-	982	8,461	8,461	-
8 1 1 16	Ocutlaco	9,319	(517)	8,802	7,892	7,892	910	7,892	7,892	-	910	7,892	7,892	-
8 1 1 17	Puente de Ixtla	15,684	(903)	14,781	13,228	13,228	1,553	13,228	13,228	-	1,553	13,228	13,228	-
8 1 1 18	Temixco	26,185	(1,512)	24,673	22,078	22,078	2,595	22,078	22,078	-	2,595	22,078	22,078	-
8 1 1 19	Temoac	8,896	(492)	8,404	7,537	7,537	867	7,537	7,537	-	867	7,537	7,537	-
8 1 1 20	Tepalcingo	10,418	(584)	9,834	8,812	8,812	1,022	8,812	8,812	-	1,022	8,812	8,812	-

**GOBIERNO DEL ESTADO DE MORELOS**  
**ESTADO DEL EJERCICIO DEL PRESUPUESTO DE EGRESOS POR PARTIDA ESPECIFICA DEL GASTO**  
**DEL 1° DE ENERO AL 31 DE MARZO DE 2013**  
(MILES DE PESOS)

CAPITULO DEL GASTO	EJERCICIO DEL PRESUPUESTO					C-D	E	D-E	C-E	F	G	F-G
	A	B	C	D	E							
8 1 1 21	12,091	(690)	11,401	10,209	1,192	10,209	-	1,192	10,209	10,209	10,209	-
8 1 1 22	7,858	(429)	7,429	6,667	762	6,667	-	762	6,667	6,667	6,667	-
8 1 1 23	9,207	(513)	8,694	7,793	901	7,793	-	901	7,793	7,793	7,793	-
8 1 1 24	8,496	(462)	8,034	7,210	824	7,210	-	824	7,210	7,210	7,210	-
8 1 1 25	12,977	(746)	12,231	10,947	1,284	10,947	-	1,284	10,947	10,947	10,947	-
8 1 1 26	10,532	(597)	9,935	8,898	1,037	8,898	-	1,037	8,898	8,898	8,898	-
8 1 1 27	8,614	(479)	8,135	5,482	2,653	5,482	-	2,653	5,482	5,482	5,482	-
8 1 1 28	8,485	(466)	8,019	7,193	826	7,193	-	826	7,193	7,193	7,193	-
8 1 1 29	17,324	(992)	16,332	14,621	1,711	14,621	-	1,711	14,621	14,621	14,621	-
8 1 1 30	21,944	(1,275)	20,669	13,967	6,702	13,967	-	6,702	13,967	13,967	13,967	-
8 1 1 31	13,215	(755)	12,460	8,410	4,050	8,410	-	4,050	8,410	8,410	8,410	-
8 1 1 32	9,708	(557)	9,151	8,191	960	8,191	-	960	8,191	8,191	8,191	-
8 1 1 33	8,069	(442)	7,627	6,842	785	6,842	-	785	6,842	6,842	6,842	-
<b>8 3 0 0</b>	<b>332,547</b>	<b>353</b>	<b>332,900</b>	<b>246,399</b>	<b>86,501</b>	<b>246,399</b>	<b>-</b>	<b>86,501</b>	<b>246,399</b>	<b>246,399</b>	<b>246,399</b>	<b>-</b>
8 3 2 0	213,334	3	213,337	225,003	(11,666)	225,003	-	(11,666)	225,003	225,003	225,003	-
8 3 2 1	-	-	-	82,777	(82,777)	82,777	-	(82,777)	82,777	82,777	82,777	-
8 3 2 201	2,043	-	2,043	1,362	681	1,362	-	681	1,362	1,362	1,362	-
8 3 2 202	2,268	-	2,268	1,512	756	1,512	-	756	1,512	1,512	1,512	-
8 3 2 203	4,045	-	4,045	2,696	1,349	2,696	-	1,349	2,696	2,696	2,696	-
8 3 2 204	9,467	-	9,467	6,311	3,156	6,311	-	3,156	6,311	6,311	6,311	-
8 3 2 205	1,137	-	1,137	758	379	758	-	379	758	758	758	-
8 3 2 206	21,031	-	21,031	14,021	7,010	14,021	-	7,010	14,021	14,021	14,021	-
8 3 2 207	43,834	-	43,834	29,223	14,611	29,223	-	14,611	29,223	29,223	29,223	-
8 3 2 208	10,021	-	10,021	6,681	3,340	6,681	-	3,340	6,681	6,681	6,681	-
8 3 2 209	2,082	-	2,082	1,388	694	1,388	-	694	1,388	1,388	1,388	-
8 3 2 210	1,878	-	1,878	1,252	626	1,252	-	626	1,252	1,252	1,252	-
8 3 2 211	23,642	-	23,642	15,761	7,881	15,761	-	7,881	15,761	15,761	15,761	-
8 3 2 212	6,616	-	6,616	4,411	2,205	4,411	-	2,205	4,411	4,411	4,411	-
8 3 2 213	1,753	-	1,753	1,169	584	1,169	-	584	1,169	1,169	1,169	-
8 3 2 214	1,135	-	1,135	757	378	757	-	378	757	757	757	-
8 3 2 215	3,000	-	3,000	2,000	1,000	2,000	-	1,000	2,000	2,000	2,000	-
8 3 2 216	2,024	-	2,024	1,349	675	1,349	-	675	1,349	1,349	1,349	-
8 3 2 217	7,392	-	7,392	4,928	2,464	4,928	-	2,464	4,928	4,928	4,928	-
8 3 2 218	12,979	-	12,979	8,653	4,326	8,653	-	4,326	8,653	8,653	8,653	-
8 3 2 219	1,757	-	1,757	1,172	585	1,172	-	585	1,172	1,172	1,172	-
8 3 2 220	3,042	-	3,042	2,028	1,014	2,028	-	1,014	2,028	2,028	2,028	-
8 3 2 221	4,997	-	4,997	3,331	1,666	3,331	-	1,666	3,331	3,331	3,331	-
8 3 2 222	893	-	893	595	298	595	-	298	595	595	595	-
8 3 2 223	2,297	-	2,297	1,531	766	1,531	-	766	1,531	1,531	1,531	-
8 3 2 224	797	-	797	531	266	531	-	266	531	531	531	-
8 3 2 225	5,868	-	5,868	3,912	1,956	3,912	-	1,956	3,912	3,912	3,912	-
8 3 2 226	3,785	-	3,785	2,523	1,262	2,523	-	1,262	2,523	2,523	2,523	-
8 3 2 227	1,986	-	1,986	1,324	662	1,324	-	662	1,324	1,324	1,324	-
8 3 2 228	1,295	3	1,298	867	431	867	-	431	867	867	867	-

**GOBIERNO DEL ESTADO DE MORELOS**  
**ESTADO DEL EJERCICIO DEL PRESUPUESTO DE EGRESOS POR PARTIDA ESPECIFICA DEL GASTO**  
**DEL 1° DE ENERO AL 31 DE MARZO DE 2013**  
**(MILES DE PESOS)**

CAPITULO DEL GASTO	EJERCICIO DEL PRESUPUESTO	PRESUPUESTO DE EGRESOS APROBADO		B	PRESUPUESTO VIGENTE		D	PRESUPUESTO DISPONIBLE PARA COMPROMETER		E	D-E	C-E	F	G	F-G
		A			C			C-D							
8 3 3 229	Xochitepec	7,608	-	-	7,608	5,072	2,536	5,072	5,072	5,072	-	2,536	5,072	5,072	-
8 3 3 230	Yauhtepec	11,743	-	-	11,743	7,829	3,914	7,829	7,829	7,829	-	3,914	7,829	7,829	-
8 3 3 231	Yecapixtla	5,619	-	-	5,619	3,746	1,873	3,746	3,746	3,746	-	1,873	3,746	3,746	-
8 3 3 232	Zacatepec	4,209	-	-	4,209	2,806	1,403	2,806	2,806	2,806	-	1,403	2,806	2,806	-
8 3 3 233	Zacualpan de Amilipas	1,091	-	-	1,091	727	364	727	727	727	-	364	727	727	-
8 3 3 0	Aportaciones de las entidades federativas a los municipios	119,213	350	-	119,563	21,396	98,167	21,396	98,167	21,396	-	98,167	21,396	21,396	-
8 3 3 101	Amacuzac	882	-	-	882	588	294	588	588	588	-	294	588	588	-
8 3 3 102	Atlixtlahuacan	1,101	-	-	1,101	734	367	734	734	734	-	367	734	734	-
8 3 3 103	Axochiapan	1,015	-	-	1,015	677	338	677	677	677	-	338	677	677	-
8 3 3 104	Ayala	978	-	-	978	652	326	652	652	652	-	326	652	652	-
8 3 3 105	Coatlan del Rio	1,081	-	-	1,081	721	360	721	721	721	-	360	721	721	-
8 3 3 106	Cuautla	865	-	-	865	577	288	577	577	577	-	288	577	577	-
8 3 3 107	Cuernavaca	730	-	-	730	487	243	487	487	487	-	243	487	487	-
8 3 3 108	Emiliano Zapata	735	-	-	735	490	245	490	490	490	-	245	490	490	-
8 3 3 109	Huitzilac	766	-	-	766	511	255	511	511	511	-	255	511	511	-
8 3 3 110	Jantetelco	939	-	-	939	626	313	626	626	626	-	313	626	626	-
8 3 3 111	Jutepec	684	-	-	684	456	228	456	456	456	-	228	456	456	-
8 3 3 112	Jojuttla	870	-	-	870	580	290	580	580	580	-	290	580	580	-
8 3 3 113	Jonacatepec	1,026	-	-	1,026	684	342	684	684	684	-	342	684	684	-
8 3 3 114	Mazatepec	1,060	-	-	1,060	707	353	707	707	707	-	353	707	707	-
8 3 3 115	Miacatlan	1,164	-	-	1,164	776	388	776	776	776	-	388	776	776	-
8 3 3 116	Ocuttulo	961	-	-	961	641	320	641	641	641	-	320	641	641	-
8 3 3 117	Puente de Ixtla	1,053	-	-	1,053	702	351	702	702	702	-	351	702	702	-
8 3 3 118	Temixco	1,218	-	-	1,218	812	406	812	812	812	-	406	812	812	-
8 3 3 119	Temoac	964	-	-	964	643	321	643	643	643	-	321	643	643	-
8 3 3 120	Tepalcatingo	1,154	-	-	1,154	769	385	769	769	769	-	385	769	769	-
8 3 3 121	Tepoztlán	848	-	-	848	565	283	565	565	565	-	283	565	565	-
8 3 3 122	Tetecala	1,227	-	-	1,227	818	409	818	818	818	-	409	818	818	-
8 3 3 123	Tetela del Volcán	940	-	-	940	627	313	627	627	627	-	313	627	627	-
8 3 3 124	Tlalnepantla	927	-	-	927	618	309	618	618	618	-	309	618	618	-
8 3 3 125	Tlaltizapán	988	-	-	988	659	329	659	659	659	-	329	659	659	-
8 3 3 126	Tlaquiltenango	1,018	-	-	1,018	679	339	679	679	679	-	339	679	679	-
8 3 3 127	Tlaxacapan	983	-	-	983	656	327	656	656	656	-	327	656	656	-
8 3 3 128	Totolapan	1,066	-	-	1,066	710	356	710	710	710	-	356	710	710	-
8 3 3 129	Xochitepec	987	-	-	987	658	329	658	658	658	-	329	658	658	-
8 3 3 130	Yauhtepec	899	-	-	899	599	300	599	599	599	-	300	599	599	-
8 3 3 131	Yecapixtla	1,094	-	-	1,094	729	365	729	729	729	-	365	729	729	-
8 3 3 132	Zacatepec	892	-	-	892	594	298	594	594	594	-	298	594	594	-
8 3 3 133	Zacualpan de Amilipas	651	-	-	651	651	-	651	651	651	-	-	651	651	-
8 3 3 201	Amacuzac	1,513	-	-	1,513	-	1,513	-	1,513	-	-	1,513	-	-	-
8 3 3 202	Atlixtlahuacan	1,657	-	-	1,657	-	1,657	-	1,657	-	-	1,657	-	-	-
8 3 3 203	Axochiapan	2,075	-	-	2,075	-	2,075	-	2,075	-	-	2,075	-	-	-
8 3 3 204	Ayala	3,283	-	-	3,283	-	3,283	-	3,283	-	-	3,283	-	-	-
8 3 3 205	Coatlan del Rio	1,460	-	-	1,460	-	1,460	-	1,460	-	-	1,460	-	-	-

**GOBIERNO DEL ESTADO DE MORELOS**  
**ESTADO DEL EJERCICIO DEL PRESUPUESTO DE EGRESOS POR PARTIDA ESPECIFICA DEL GASTO**  
**DEL 1° DE ENERO AL 31 DE MARZO DE 2013**  
**(MILES DE PESOS)**

CAPITULO DEL GASTO	EJERCICIO DEL PRESUPUESTO	PRESUPUESTO DE EGRESOS APROBADO				PRESUPUESTO VIGENTE				PRESUPUESTO DISPONIBLE PARA COMPROMETER				COMPROMETIDO NO DEVENGADO		DEVENGADO		PRESUPUESTO SIN DEVENGAR		EJERCIDO	PAGADO	CUENTAS POR PAGAR (DEUDA)
		A	B	C	D	E	F	G	H	I	J	K	L	M	N	O	P	Q	R			
8 3 3 206	Cuatla	6,099	-	6,099	-	6,099	-	6,099	-	-	-	-	-	-	-	-	-	6,099	-	-	-	
8 3 3 207	Cuernavaca	13,446	-	13,446	-	13,446	-	13,446	-	-	-	-	-	-	-	-	-	13,446	-	-	-	
8 3 3 208	Emiliano Zapata	3,736	-	3,736	-	3,736	-	3,736	-	-	-	-	-	-	-	-	-	3,736	-	-	-	
8 3 3 209	Huitzilac	1,431	-	1,431	-	1,431	-	1,431	-	-	-	-	-	-	-	-	-	1,431	-	-	-	
8 3 3 210	Jantetelco	1,492	-	1,492	-	1,492	-	1,492	-	-	-	-	-	-	-	-	-	1,492	-	-	-	
8 3 3 211	Jlutepec	6,834	-	6,834	-	6,834	-	6,834	-	-	-	-	-	-	-	-	-	6,834	-	-	-	
8 3 3 212	Jojutla	2,345	-	2,345	-	2,345	-	2,345	-	-	-	-	-	-	-	-	-	2,345	-	-	-	
8 3 3 213	Jonacatepec	1,488	-	1,488	-	1,488	-	1,488	-	-	-	-	-	-	-	-	-	1,488	-	-	-	
8 3 3 214	Mazatepec	1,374	-	1,374	-	1,374	-	1,374	-	-	-	-	-	-	-	-	-	1,374	-	-	-	
8 3 3 215	Miacatlan	1,719	-	1,719	-	1,719	-	1,719	-	-	-	-	-	-	-	-	-	1,719	-	-	-	
8 3 3 216	Ocuituco	1,611	-	1,611	-	1,611	-	1,611	-	-	-	-	-	-	-	-	-	1,611	-	-	-	
8 3 3 217	Puente de Ixtla	2,664	-	2,664	-	2,664	-	2,664	-	-	-	-	-	-	-	-	-	2,664	-	-	-	
8 3 3 218	Temixco	4,444	-	4,444	-	4,444	-	4,444	-	-	-	-	-	-	-	-	-	4,444	-	-	-	
8 3 3 219	Teoac	1,540	-	1,540	-	1,540	-	1,540	-	-	-	-	-	-	-	-	-	1,540	-	-	-	
8 3 3 220	Tepalcingo	1,792	-	1,792	-	1,792	-	1,792	-	-	-	-	-	-	-	-	-	1,792	-	-	-	
8 3 3 221	Tepoztlán	2,064	-	2,064	-	2,064	-	2,064	-	-	-	-	-	-	-	-	-	2,064	-	-	-	
8 3 3 222	Tetecala	1,369	-	1,369	-	1,369	-	1,369	-	-	-	-	-	-	-	-	-	1,369	-	-	-	
8 3 3 223	Tetela del Volcán	1,588	-	1,588	-	1,588	-	1,588	-	-	-	-	-	-	-	-	-	1,588	-	-	-	
8 3 3 224	Tlahuepanilla	1,481	-	1,481	-	1,481	-	1,481	-	-	-	-	-	-	-	-	-	1,481	-	-	-	
8 3 3 225	Tlaltizapan	2,206	-	2,206	-	2,206	-	2,206	-	-	-	-	-	-	-	-	-	2,206	-	-	-	
8 3 3 226	Tiaquitenango	1,801	-	1,801	-	1,801	-	1,801	-	-	-	-	-	-	-	-	-	1,801	-	-	-	
8 3 3 227	Tlaxacapan	1,488	-	1,488	-	1,488	-	1,488	-	-	-	-	-	-	-	-	-	1,488	-	-	-	
8 3 3 228	Totolapan	1,473	-	1,473	-	1,473	-	1,473	-	-	-	-	-	-	-	-	-	1,473	-	-	-	
8 3 3 229	Xochitepec	2,952	-	2,952	-	2,952	-	2,952	-	-	-	-	-	-	-	-	-	2,952	-	-	-	
8 3 3 230	Yautepec	3,713	-	3,713	-	3,713	-	3,713	-	-	-	-	-	-	-	-	-	3,713	-	-	-	
8 3 3 231	Yecapixtla	2,255	-	2,255	-	2,255	-	2,255	-	-	-	-	-	-	-	-	-	2,255	-	-	-	
8 3 3 232	Zacatepec	1,652	-	1,652	-	1,652	-	1,652	-	-	-	-	-	-	-	-	-	1,652	-	-	-	
8 3 3 233	Zacualpan de Amilpas	1,402	-	1,402	-	1,402	-	1,402	-	-	-	-	-	-	-	-	-	1,402	-	-	-	
8 3 3 312	Jojutla	-	350	350	-	350	-	350	-	-	-	-	-	-	-	-	-	350	-	-	-	
<b>8 5 0 0</b>	<b>Convenios</b>	-	<b>3,071</b>	<b>3,071</b>	-	<b>3,071</b>	-	<b>3,071</b>	-	-	-	-	-	-	-	-	-	-	-	<b>3,071</b>	-	
<b>8 5 1 0</b>	<b>Convenios de reasignación</b>	-	<b>3,071</b>	<b>3,071</b>	-	<b>3,071</b>	-	<b>3,071</b>	-	-	-	-	-	-	-	-	-	-	-	<b>3,071</b>	-	
<b>8 5 1 306</b>	<b>Cuatla</b>	-	<b>3</b>	<b>3</b>	-	<b>3</b>	-	<b>3</b>	-	-	-	-	-	-	-	-	-	-	-	<b>3</b>	-	
<b>8 5 1 307</b>	<b>Cuernavaca</b>	-	<b>3,068</b>	<b>3,068</b>	-	<b>3,068</b>	-	<b>3,068</b>	-	-	-	-	-	-	-	-	-	-	-	<b>3,068</b>	-	
<b>9 0 0 0</b>	<b>Deuda pública</b>	<b>96,537</b>	-	<b>96,537</b>	-	<b>96,537</b>	-	<b>96,537</b>	-	<b>166,462</b>	-	<b>166,462</b>	-	<b>166,462</b>	-	<b>166,462</b>	-	<b>166,462</b>	-	<b>(69,925)</b>	-	
<b>9 1 0 0</b>	<b>Amortización de la deuda pública</b>	<b>31,871</b>	-	<b>31,871</b>	-	<b>31,871</b>	-	<b>31,871</b>	-	<b>127,486</b>	-	<b>127,486</b>	-	<b>127,486</b>	-	<b>127,486</b>	-	<b>127,486</b>	-	<b>(95,615)</b>	-	
<b>9 1 1 0</b>	<b>Amortización de la deuda interna con instituciones de crédito</b>	<b>31,871</b>	-	<b>31,871</b>	-	<b>31,871</b>	-	<b>31,871</b>	-	<b>127,486</b>	-	<b>127,486</b>	-	<b>127,486</b>	-	<b>127,486</b>	-	<b>127,486</b>	-	<b>(95,615)</b>	-	
<b>9 1 1 1</b>	<b>Amortización de la deuda interna con instituciones de crédito</b>	<b>31,871</b>	-	<b>31,871</b>	-	<b>31,871</b>	-	<b>31,871</b>	-	<b>127,486</b>	-	<b>127,486</b>	-	<b>127,486</b>	-	<b>127,486</b>	-	<b>127,486</b>	-	<b>(95,615)</b>	-	
<b>9 2 0 0</b>	<b>Intereses de la deuda pública</b>	<b>34,188</b>	-	<b>34,188</b>	-	<b>34,188</b>	-	<b>34,188</b>	-	<b>25,285</b>	-	<b>25,285</b>	-	<b>25,285</b>	-	<b>25,285</b>	-	<b>25,285</b>	-	<b>25,285</b>	-	
<b>9 2 1 0</b>	<b>Intereses de la deuda interna con instituciones de crédito</b>	<b>34,188</b>	-	<b>34,188</b>	-	<b>34,188</b>	-	<b>34,188</b>	-	<b>25,285</b>	-	<b>25,285</b>	-	<b>25,285</b>	-	<b>25,285</b>	-	<b>25,285</b>	-	<b>25,285</b>	-	
<b>9 2 1 1</b>	<b>Intereses de la deuda interna con instituciones de crédito</b>	<b>34,188</b>	-	<b>34,188</b>	-	<b>34,188</b>	-	<b>34,188</b>	-	<b>25,285</b>	-	<b>25,285</b>	-	<b>25,285</b>	-	<b>25,285</b>	-	<b>25,285</b>	-	<b>25,285</b>	-	



**GOBIERNO DEL ESTADO DE MORELOS**  
**ESTADO DEL EJERCICIO DEL PRESUPUESTO DE EGRESOS POR PARTIDA ESPECIFICA DEL GASTO**  
**DEL 1° DE ENERO AL 31 DE MARZO DE 2013**  
**(MILES DE PESOS)**

CAPITULO DEL GASTO	EJERCICIO DEL PRESUPUESTO	PRESUPUESTO DE EGRESOS APROBADO		B	PRESUPUESTO VIGENTE		D	PRESUPUESTO DISPONIBLE PARA COMPROMETER		E	COMPROMETIDO NO DEVENGADO		C-E	F	G	F-G
		A			C			C-D			D-E					
<b>9 4 0 0</b>	Gastos de la deuda pública	30,478	-	30,478	405	30,073	405	-	30,073	405	-	30,073	405	405	405	-
9 4 1 0	Gastos de la deuda pública interna	30,478	-	30,478	405	30,073	405	-	30,073	405	-	30,073	405	405	405	-
9 4 1 1	Gastos de la deuda pública interna	30,478	-	30,478	405	30,073	405	-	30,073	405	-	30,073	405	405	405	-
<b>SUMAN LOS EGRESOS:</b>		<b>4,505,938</b>	<b>649,533</b>	<b>5,155,471</b>	<b>3,993,858</b>	<b>1,161,613</b>	<b>3,993,858</b>	<b>-</b>	<b>1,161,613</b>	<b>3,993,858</b>	<b>-</b>	<b>1,161,613</b>	<b>3,993,858</b>	<b>3,993,858</b>	<b>3,993,858</b>	<b>-</b>

**GOBIERNO DEL ESTADO DE MORELOS**  
**CLASIFICACION ADMINISTRATIVA**  
**POR EL PERIODO DEL 1° DE ENERO AL 31 DE MARZO DE 2013**  
**(MILES DE PESOS)**

ORDEN DE GOBIERNO	SECTOR PUBLICO NO FINANCIERO O FINANCIERO	SECTOR DE LA ECONOMÍA	SUBSECTOR DE LA ECONOMÍA	ENTE PÚBLICO	DEPENDENCIA	SUB DEPENDENCIA	UNIDAD RESPONSABLE DE GASTO	UNIDAD RESPONSABLE DEL GASTO	IMPORTE
<b>2</b>	<b>0</b>	<b>0</b>	<b>0</b>	<b>0</b>	<b>0</b>	<b>0</b>	<b>0</b>	<b>Sector Público de las Entidades Federativas</b>	<b>3,338,831</b>
<b>2</b>	<b>1</b>	<b>0</b>	<b>0</b>	<b>0</b>	<b>0</b>	<b>0</b>	<b>0</b>	<b>Sector Público No Financiero</b>	<b>3,338,831</b>
<b>2</b>	<b>1</b>	<b>1</b>	<b>0</b>	<b>0</b>	<b>0</b>	<b>0</b>	<b>0</b>	<b>Gobierno General Estatal</b>	<b>3,337,374</b>
<b>2</b>	<b>1</b>	<b>1</b>	<b>1</b>	<b>0</b>	<b>0</b>	<b>0</b>	<b>0</b>	<b>Gobierno del Estado de Morelos</b>	<b>1,157,564</b>
2	1	1	1	1	0	0	0	<i>Poder Ejecutivo</i>	454,867
2	1	1	1	1	1	0	0	Secretaría Ejecutiva de la Gobernatura	13,466
2	1	1	1	1	2	0	0	Secretaría de Gobierno	18,373
2	1	1	1	1	3	0	0	Secretaría de Hacienda	45,385
2	1	1	1	1	4	0	0	Secretaría de Economía	5,917
2	1	1	1	1	5	0	0	Secretaría de Desarrollo Agropecuario	8,920
2	1	1	1	1	6	0	0	Secretaría de Obras Públicas	22,315
2	1	1	1	1	7	0	0	Secretaría de Educación	4,539
2	1	1	1	1	8	0	0	Secretaría de Salud	2,852
2	1	1	1	1	9	0	0	Procuraduría General de Justicia	55,703
2	1	1	1	1	10	0	0	Secretaría de Administración	83,212
2	1	1	1	1	11	0	0	Secretaría de la Contraloría	4,550
2	1	1	1	1	14	0	0	Secretaría de Seguridad Pública	97,690
2	1	1	1	1	15	0	0	Consejería Jurídica	3,214
2	1	1	1	1	16	0	0	Secretaría de Turismo	2,764
2	1	1	1	1	17	0	0	Secretaría de Desarrollo Social	6,056
2	1	1	1	1	18	0	0	Secretaría del Trabajo	10,826
2	1	1	1	1	19	1	1	Coordinación General de Comunicación Política	1,985
2	1	1	1	1	20	1	2	Secretariado Ejecutivo del Sistema Estatal de Seguridad Pública	5,808
2	1	1	1	1	21	2	1	Consejo Estatal de Población	468
2	1	1	1	1	22	2	2	Instituto Estatal de Protección Civil	1,069
2	1	1	1	1	23	8	1	Régimen Estatal de Protección Social en Salud	59,050
2	1	1	1	1	24	7	1	Coordinación Estatal del Subsistema de Preparatoria Abierta	321
2	1	1	1	1	25	7	2	Instituto Estatal de Documentación de Morelos	570
2	1	1	1	1	26	17	1	Instituto Morelense de la Juventud	2,054
2	1	1	1	1	29	1	1	Secretaría de Cultura	8,734
2	1	1	1	1	30	1	1	Secretaría de Desarrollo Sustentable	11,454
2	1	1	1	1	31	1	1	Secretaría de Innovación y Tecnología	2,264
2	1	1	1	1	32	1	1	Secretaría de Movilidad y transporte	7,388
2	1	1	1	1	33	1	1	Secretaría de Información y Comunicación	37,235
2	1	1	1	1	34	1	1	Comisión de Desarrollo e Infraestructura del Estado	1,014
2	1	1	1	1	35	1	1	Unidad de Procesos para la Adjudicación de Contratos	203
2	1	1	1	1	37	14	2	Colegio Estatal de Seguridad Pública	8
2	1	1	1	1	99	9	9	Poder Ejecutivo (Instituciones No Sectorizadas)	(70,540)
2	1	1	1	2	0	0	0	<i>Poder Legislativo</i>	130,400
2	1	1	1	2	1	0	0	Congreso del Estado	130,400

**GOBIERNO DEL ESTADO DE MORELOS**  
**CLASIFICACION ADMINISTRATIVA**  
**POR EL PERIODO DEL 1° DE ENERO AL 31 DE MARZO DE 2013**  
**(MILES DE PESOS)**

ORDEN DE GOBIERNO	SECTOR PUBLICO NO FINANCIERO O FINANCIERO	SECTOR DE LA ECONOMÍA	SUBSECTOR DE LA ECONOMÍA	ENTE PÚBLICO	DEPENDENCIA	SUB DEPENDENCIA	UNIDAD RESPONSABLE DE GASTO	UNIDAD RESPONSABLE DEL GASTO	IMPORTE
2	1	1	1	3	0	0	0	<i>Poder Judicial</i>	138,983
2	1	1	1	3	1	0	0	Tribunal Superior de Justicia	130,530
2	1	1	1	3	2	0	0	Tribunal Contencioso Administrativo	3,060
2	1	1	1	3	3	0	0	Tribunal Estatal Electoral	2,638
2	1	1	1	3	4	0	0	Tribunal Unitario de Justicia Oral para Adolescentes	2,755
2	1	1	1	4	0	0	0	<i>Organismos Autónomos</i>	433,314
2	1	1	1	4	1	0	0	Instituto Estatal Electoral	27,039
2	1	1	1	4	2	0	0	Comisión Estatal de Derechos Humanos	2,655
2	1	1	1	4	3	0	0	Instituto de Desarrollo y Fortalecimiento Municipal de Morelos	2,353
2	1	1	1	4	4	0	0	Instituto Morelense de Información Pública y Estadística	2,914
2	1	1	1	4	5	0	0	Universidad Autónoma del Estado de Morelos	398,353
<b>2</b>	<b>1</b>	<b>1</b>	<b>2</b>	<b>0</b>	<b>0</b>	<b>0</b>	<b>0</b>	<b>Entidades Paraestatales y Fideicomisos No Empresariales y No Financieros</b>	<b>2,179,810</b>
2	1	1	2	1	0	0	0	<i>Entidades Paraestatales No Empresariales y No Financieros</i>	2,179,167
2	1	1	2	1	2	2	1	Instituto Pro veteranos de la Revolución del Sur	26
2	1	1	2	1	3	2	2	Comisión Estatal de Reservas Territoriales	1,133
2	1	1	2	1	4	2	3	Instituto de Servicios Registrales y Catastrales del Estado de Morelos	5,040
2	1	1	2	1	5	4	1	Consejo de Ciencia y Tecnología del Estado de Morelos	2,004
2	1	1	2	1	6	4	2	Instituto Morelense para el Financiamiento del Sector Productivo	1,261
2	1	1	2	1	7	4	3	Centro Regional de Innovación y Desarrollo Artesanal	735
2	1	1	2	1	8	6	1	Instituto Estatal de Infraestructura Educativa	4,018
2	1	1	2	1	9	6	2	Unidad de Infraestructura - Operador de Carreteras	1,246
2	1	1	2	1	10	7	1	Colegio de Bachilleres del Estado de Morelos	11,481
2	1	1	2	1	11	7	2	Universidad Politécnica del Estado de Morelos	4,630
2	1	1	2	1	12	7	3	Centro de Investigación y Docencia en Humanidades del Estado de Morelos	2,432
2	1	1	2	1	13	7	4	Colegio de Educación Profesional Técnica del Estado de Morelos	17,361
2	1	1	2	1	15	7	6	Instituto de Educación Básica del Estado de Morelos	1,622,942
2	1	1	2	1	16	7	7	Instituto Estatal de Educación para Adultos	14,133
2	1	1	2	1	17	7	8	Colegio de Estudios Científicos y Tecnológicos del Estado de Morelos	20,050
2	1	1	2	1	18	7	9	Universidad Tecnológica Emiliano Zapata del Estado	4,686
2	1	1	2	1	19	7	10	Centro Morelense de las Artes del Estado de Morelos	5,557
2	1	1	2	1	20	8	1	Comisión Estatal de Arbitraje Médico	687
2	1	1	2	1	21	8	2	Hospital del Niño Morelense	36,498
2	1	1	2	1	22	8	3	Servicios de Salud de Morelos	348,150
2	1	1	2	1	26	8	4	Sistema para el Desarrollo Integral de la Familia del Estado de Morelos	47,455
2	1	1	2	1	23	10	1	Comisión Estatal de Mejora Regulatoria	1,057
2	1	1	2	1	25	17	2	Instituto del Deporte y Cultura Física del Estado de Morelos	5,426
2	1	1	2	1	27	17	4	Instituto de la Mujer para el Estado de Morelos	2,542
2	1	1	2	1	27	18	1	Tribunal Estatal de Conciliación y Arbitraje	2,262
2	1	1	2	1	28	18	2	Instituto de Capacitación para el Trabajo del Estado de Morelos	7,966
2	1	1	2	1	30	7	12	Universidad Tecnológica del Sur del Estado de Morelos	1,872
2	1	1	2	1	31	30	1	Comisión Estatal del Agua	6,517
2	1	1	2	2	0	0	0	<i>Fideicomisos No Empresariales y No Financieros</i>	643
2	1	1	2	2	5	16	1	Fideicomiso Lago de Tequesquitengo	643

**GOBIERNO DEL ESTADO DE MORELOS**  
**CLASIFICACION ADMINISTRATIVA**  
**POR EL PERIODO DEL 1° DE ENERO AL 31 DE MARZO DE 2013**  
**(MILES DE PESOS)**

ORDEN DE GOBIERNO	SECTOR PUBLICO NO FINANCIERO O FINANCIERO	SECTOR DE LA ECONOMÍA	SUBSECTOR DE LA ECONOMÍA	ENTE PÚBLICO	DEPENDENCIA	SUB DEPENDENCIA	UNIDAD RESPONSABLE DE GASTO	UNIDAD RESPONSABLE DEL GASTO	IMPORTE
<b>2</b>	<b>1</b>	<b>2</b>	<b>2</b>	<b>0</b>	<b>0</b>	<b>0</b>	<b>0</b>	<b>Fideicomisos Empresariales No Financieros con Participación Estatal Mayoritaria</b>	<b>1,457</b>
2	1	2	2	1	1	16	1	Fideicomiso Centro de Congresos y Convenciones World Trade Center Morelos	1,042
2	1	2	2	1	2	16	1	Fideicomiso Balneario Agua Hedionda	415
<b>3</b>	<b>0</b>	<b>0</b>	<b>0</b>	<b>0</b>	<b>0</b>	<b>0</b>	<b>0</b>	<b>Sector Público de los Municipios</b>	<b>655,027</b>
<b>3</b>	<b>1</b>	<b>0</b>	<b>0</b>	<b>0</b>	<b>0</b>	<b>0</b>	<b>0</b>	<b>Sector Público No Financiero</b>	<b>655,027</b>
<b>3</b>	<b>1</b>	<b>1</b>	<b>0</b>	<b>0</b>	<b>0</b>	<b>0</b>	<b>0</b>	<b>Gobierno General Local</b>	<b>655,027</b>
<b>3</b>	<b>1</b>	<b>1</b>	<b>1</b>	<b>0</b>	<b>0</b>	<b>0</b>	<b>0</b>	<b>Gobierno de los Municipios</b>	<b>655,027</b>
3	1	1	1	1	0	0	0	<i>Poder Ejecutivo de los Municipios</i>	655,027
3	1	1	1	1	0	0	1	Amacuzac	11,204
3	1	1	1	1	0	0	2	Atlatlahucan	9,447
3	1	1	1	1	0	0	3	Axochiapan	18,668
3	1	1	1	1	0	0	4	Ayala	28,019
3	1	1	1	1	0	0	5	Coatlán del Río	9,518
3	1	1	1	1	0	0	6	Cuautla	50,090
3	1	1	1	1	0	0	7	Cuernavaca	88,770
3	1	1	1	1	0	0	8	Emiliano Zapata	27,469
3	1	1	1	1	0	0	9	Huitzilac	9,822
3	1	1	1	1	0	0	10	Jantetelco	10,688
3	1	1	1	1	0	0	11	Jiutepec	52,853
3	1	1	1	1	0	0	12	Jojutla	17,891
3	1	1	1	1	0	0	13	Jonacatepec	10,733
3	1	1	1	1	0	0	14	Mazatepec	8,519
3	1	1	1	1	0	0	15	Miacatlán	13,168
3	1	1	1	1	0	0	16	Ocuituco	12,899
3	1	1	1	1	0	0	17	Puente de Ixtla	26,384
3	1	1	1	1	0	0	18	Temixco	34,824
3	1	1	1	1	0	0	19	Tepalcingo	15,043
3	1	1	1	1	0	0	20	Tepoztlán	16,757
3	1	1	1	1	0	0	21	Tetecala	8,489
3	1	1	1	1	0	0	22	Tetela del Volcán	15,167
3	1	1	1	1	0	0	23	Tlalnepantla	9,405
3	1	1	1	1	0	0	24	Tlaltzapán	18,360
3	1	1	1	1	0	0	25	Tlaquiltenango	14,092
3	1	1	1	1	0	0	26	Tlayacapan	8,607
3	1	1	1	1	0	0	27	Totolapan	10,274
3	1	1	1	1	0	0	28	Xochitepec	22,619
3	1	1	1	1	0	0	29	Yautepec	26,272
3	1	1	1	1	0	0	30	Yecapixtla	16,048
3	1	1	1	1	0	0	31	Zacatepec	12,473
3	1	1	1	1	0	0	32	Zacualpan de Amilpas	9,265
3	1	1	1	1	0	0	33	Temoac	11,190
<b>TOTAL POR CLASIFICACION ADMINISTRATIVA:</b>									<b>3,993,858</b>