




MORELOS
PODER EJECUTIVO

Consejería Jurídica

Informes de Gestión Gubernamental 2016

Reportes de avance físico-financiero al segundo trimestre de los proyectos contemplados en el Programa Operativo Anual 2016, de las siguientes Unidades Responsables de Ejecución:

1. Oficina del Consejero Jurídico
2. Dirección General de Consultoría en Asuntos Administrativos
3. Dirección General de Asuntos Contenciosos
4. Dirección General de Legislación
5. Dirección General de Asuntos Constitucionales y Amparo
6. Dirección General de Asuntos Burocráticos



Julio, 2016


Gobierno del Estado de Morelos
 Sistema de Evaluación del Desempeño
 Avance físico en el cumplimiento de metas al 2do. trimestre de 2016

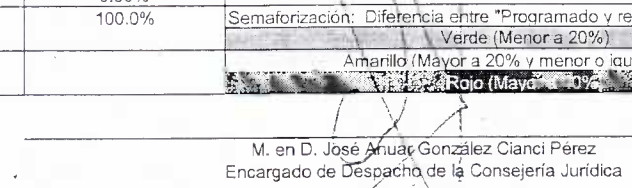
IGG-1

15/07/2016

Dependencia/Organismo:	Consejería Jurídica	Unidad Administrativa:	Oficina del Consejero Jurídico
Vinculación al Plan Estatal de Desarrollo 2013-2018	Eje estratégico: 5. Morelos Transparente y con Democracia Participativa.	Finalidad:	1. Gobierno
	Objetivo: 5.7 Salvaguardar los intereses del estado y que las funciones y acciones del Poder Ejecutivo cumplan con lo dispuesto por la Constitución Federal, Estatal y demás leyes aplicables.	Función:	1.3 Coordinación de la Política de Gobierno
		Subfunción:	1.3.5 Asuntos Jurídicos

Indicadores	Meta anual		Cumplimiento trimestral (Programado/Realizado)				Observaciones
	Unidad de medida	Cantidad	1er. Trimestre	2do. Trimestre	3er. Trimestre	4to. Trimestre.	
			Meta	Meta	Meta	Meta	
1. Porcentaje de solicitudes atendidas de las dependencias y organismos del Ejecutivo del Estado	Porcentaje	100.00%	100.00%	100.00%	100.00%	100.00%	El 100% equivale a un total de 2058 asuntos del período del primero de enero al 30 de junio de 2016, de los cuales 1986 corresponden a solicitudes jurídicas y 72 a asesorías, mismos que han sido atendidos oportunamente en su totalidad, en virtud de que fueron turnados a las correspondientes Unidades Administrativas de la Consejería Jurídica para su oportuno trámite y atención.
Avance programado del proyecto			100.00%	100.00%	0.00%	0.00%	Semaforización: Diferencia entre "Programado y realizado"
Avance real del proyecto			25.0%	50.0%	75.0%	100.0%	Verde (Menor a 20%) Amarillo (Mayor a 20% y menor o igual a 40%) Rojo (Mayor a 40%)


 M. en D. Patricia Adriana Arza Cuellar
 Secretaria Técnica de la Consejería Jurídica


 M. en D. José Anuar González Cianci Pérez
 Encargado de Despacho de la Consejería Jurídica



**PODER EJECUTIVO
 CONSEJERIA JURIDICA**

Gobierno del Estado de Morelos
 Sistema de Evaluación del Desempeño

IGG-1

Avance físico en el cumplimiento de metas al 2do. trimestre de 2016

15/07/2016

Dependencia/Organismo: Consejería Jurídica	Unidad Administrativa: Dirección General de Consultoría de Asuntos Administrativos
Vinculación al Eje estratégico: 5. Morelos Transparente y con Democracia Participativa.	Finalidad: 1. Gobierno
Plan Estatal de Desarrollo 2013-2018	Función: 1.3 Coordinación de la Política de Gobierno
Objetivo: 5.7 Salvaguardar los intereses del estado y que las funciones y acciones del Poder Ejecutivo cumplan con lo dispuesto por la Constitución Federal, Estatal y demás leyes aplicables.	Subfunción: 1.3.5 Asuntos Jurídicos
Proyecto: 3. Legalidad y constitucionalidad en los actos jurídicos de la administración pública que se celebran en el Poder Ejecutivo.	

Indicadores	Meta anual		Cumplimiento trimestral (Programado/Realizado)				Observaciones
	Unidad de medida	Cantidad	1er. Trimestre	2do. Trimestre	3er. Trimestre	4to. Trimestre.	
			Meta	Meta	Meta	Meta	
1. Porcentaje de solicitudes atendidas en materia jurídico-administrativa.	Porcentaje	100.00%	100.00%	100.00%	100.00%	100.00%	El 100% de 576 asistencias: 11.99% igual a 69 convenios validados, 11.24% igual a 65 documentos observados, 56.08% igual a 323 reuniones de trabajo, asesorías personales, eventos de adquisiciones y sesiones de órganos colegiados, 4.35% igual a 25 opiniones jurídicas, 0.88% igual a 5 solicitudes a la federación, 1.74% igual a 10 cesiones de derechos, 1.39% igual a 8 cancelaciones de hipoteca, 3.99% igual a 23 designaciones, 8.34% igual a 48 asuntos diversos.
Avance programado del proyecto			100.00%	0.00%	0.00%	0.00%	Semaforización: Diferencia entre "Programado y realizado"
Avance real del proyecto			25.0%	0.0%			Verde (Menor a 20%) Amarillo (Mayor a 20% y menor o igual a 40%) Rojo (Mayor a 40%)

LIC. RICARDO JAVIER ADÁN VILORIO
 DIRECTOR DE PROCEDIMIENTOS Y CONSULTORIA

MTRO. CARLOS ALBERTO FIGUEROA VÁZQUEZ
 DIRECTOR GENERAL DE CONSULTORIA DE ASUNTOS ADMINISTRATIVOS



CONSEJERIA JURIDICA
 DIRECCION GENERAL DE CONSULTORIA
 EN ASUNTOS ADMINISTRATIVOS

Gobierno del Estado de Morelos
Sistema de Evaluación del Desempeño

IGG-1

Avance físico en el cumplimiento de metas al 2do. trimestre de 2016

15/07/2016

Dependencia/Organismo: Consejería Jurídica	Unidad Responsable de Ejecución: Dirección General de Asuntos Contenciosos
Vinculación al Plan Estatal de Desarrollo 2013-2018	Finalidad: 1. Gobierno
Eje estratégico: 5. Morelos Transparente y con Democracia Participativa.	Función: 1.3 Coordinación de la Política de Gobierno
Objetivo: 5.7 Salvaguardar los intereses del estado y que las funciones y acciones del Poder Ejecutivo cumplan con lo dispuesto por la Constitución Federal, Estatal y demás leyes aplicables.	Subfunción: 1.3.5 Asuntos Jurídicos

Proyecto: 4. Defensa de los intereses del Titular del Poder Ejecutivo.

Indicadores	Meta anual		Cumplimiento trimestral (Programado/Realizado)				Observaciones
	Unidad de medida	Cantidad	1er. Trimestre	2do. Trimestre	3er. Trimestre	4to. Trimestre	
			Meta	Meta	Meta	Meta	
1. Porcentaje de solicitudes atendidas de dependencias, organismos y municipios del Estado en materia jurídica	Porcentaje	100.00%	100.00%	100.00%	100.00%	100.00%	Al Segundo trimestre se atendieron un total de 311 solicitudes de los cuales: son civiles 33 Penales 269 y 9 Administrativas
2. Porcentaje de juicios atendidos de las dependencias y organismos del Ejecutivo del Estado	Porcentaje	100.00%	100.00%	100.00%	100.00%	100.00%	Al Segundo trimestre se atendieron un total de 321 juicios de los cuales son 206 civiles, 1 penal y 114 Contenciosos Administrativos. Nota: en las cantidades reflejadas en materia Civil y Administrativa se incorporan asuntos de años anteriores
			100.00%	100.00%	0.00%	0.00%	
3. Porcentaje de juicios concluidos a favor del Ejecutivo del Estado	Porcentaje	100.00%	100.00%	100.00%	100.00%	100.00%	
			100.00%	100.00%	0.00%	0.00%	
Avance programado del proyecto			25.0%	50.0%	75.0%	100.0%	Semaforización: Diferencia entre "Programado y realizado"
Avance real del proyecto			25.0%	50.0%			Verde (Menor a 20%) Amarillo (Mayor a 20% y menor o igual a 40%) Rojo (Mayor a 40%)

M. en D. Celia Margarita Hernández Torres
Directora de Asuntos Multidisciplinarios

Lic. Helio Brito Cantú
Director General de Asuntos Contenciosos.



CONSEJERIA JURÍDICA
DIRECCIÓN GENERAL DE
ASUNTOS CONTENCIOSOS

Gobierno del Estado de Morelos
Sistema de Evaluación del Desempeño

IGG-1


Avance físico en el cumplimiento de metas al 2do. trimestre de 2016


15/07/2016

Dependencia/Organismo: Consejería Jurídica	Unidad Responsable de Ejecución: Dirección General de Legislación
Vinculación al Plan Estatal de Desarrollo 2013-2018: Eje estratégico: 5. Morelos Transparente y con Democracia Participativa.	Finalidad: 1. Gobierno
Objetivo: 5.7 Salvaguardar los intereses del estado y que las funciones y acciones del Poder Ejecutivo cumplan con lo dispuesto por la Constitución Federal, Estatal y demás leyes aplicables.	Función: 1.1 Legislación
Proyecto: 5. Reforma Integral del Marco Jurídico en el Estado de Morelos	Subfunción: 1.1.1 Legislación

Indicadores	Meta anual		Cumplimiento trimestral (Programado/Realizado)				Observaciones
	Unidad de medida	Cantidad	1er. Trimestre Meta	2do. Trimestre Meta	3er. Trimestre Meta	4to. Trimestre. Meta	
1. Porcentaje de ordenamientos atendidos.	Porcentaje	100.00%	100.00%	100.00%	100.00%	100.00%	El 100% corresponde a los 698 ordenamientos jurídicos que están siendo atendidos de los 698 solicitados en el periodo de enero a junio.
Avance programado del proyecto			25%	50%	75%	100%	Semaforización: Diferencia entre "Programado y realizado"
Avance real del proyecto			25%	50%			Verde (Menor a 20%) Amarillo (Mayor a 20% y menor o igual a 40%) Rojo (Mayor a 40%)


Pamela Juárez Nava
Jefe de Departamento de Reglamentación de la Dirección General de Legislación




M. en D. Duice Manríquez Reynoso Santibáñez
Directora de Asuntos Jurídicos

Gobierno del Estado de Morelos
Sistema de Evaluación del Desempeño

IGG-1

Avance físico en el cumplimiento de metas al 2do. trimestre de 2016


15/07/2016


Dependencia/Organismo: Consejería Jurídica


Unidad Responsable de Ejecución: Dirección General de Legislación

Vinculación al Plan Estatal de Desarrollo 2013-2018	Eje estratégico: 5. Morelos Transparente y con Democracia Participativa.	Finalidad: 1. Gobierno
	Objetivo: 5.7 Salvaguardar los intereses del estado y que las funciones y acciones del Poder Ejecutivo cumplan con lo dispuesto por la Constitución Federal, Estatal y demás leyes aplicables.	Función: 1.1 Legislación
	Proyecto: 5A. Programa de actualización constante e inmediata del marco jurídico	Subfunción: 1.1.1 Legislación

Indicadores	Meta anual		Cumplimiento trimestral (Programado/Realizado)				Observaciones
	Unidad de medida	Cantidad	1er. Trimestre Meta	2do. Trimestre Meta	3er. Trimestre Meta	4to. Trimestre. Meta	
2. Porcentaje de actualización del marco jurídico en línea del Estado de Morelos.	Porcentaje	100.00%	100.00%	100.00%	100.00%	100.00%	El 100% corresponde a los 306 ordenamientos jurídicos actualizados en internet de los 306 publicados en el Periódico Oficial "Tierra y Libertad" en el periodo de enero a junio.
Avance programado del proyecto			100.00%	100.00%	0.00%	0.00%	Semaforización: Diferencia entre "Programado y realizado"
Avance real del proyecto			25%	50%	75%	100%	Verde (Menor a 20%) Amarillo (Mayor a 20% y menor o igual a 40%) Rojo (Mayor a 40%)


C. Alexia Pamela Juárez Nava
Jefe de Departamento de Reglamentación de la Dirección General de Legislación


CONSEJERÍA JURÍDICA
DIRECCIÓN GENERAL
DE LEGISLACIÓN


M. en D. Dulce Marlene Reynoso Santibáñez
Directora de Asuntos Jurídicos

Gobierno del Estado de Morelos
Sistema de Evaluación del Desempeño

IGG-1

Avance físico en el cumplimiento de metas al 2do. trimestre de 2016

15/07/2016

Dependencia/Organismo: Consejería Jurídica	Unidad Responsable de Ejecución: Dirección General de Legislación
Vinculación al Plan Eje estratégico: 5. Morelos Transparente y con Democracia Participativa.	Finalidad: 1. Gobierno
Objetivo: 5.7 Salvaguardar los intereses del estado y que las funciones y acciones del Poder Ejecutivo cumplan con lo dispuesto por la Constitución Federal, Estatal y demás leyes aplicables.	Función: 1.1 Legislación
Proyecto: 5B. Difusión del marco jurídico en los tres niveles de gobierno y en la ciudadanía.	Subfunción: 1.1.1 Legislación

Indicadores	Meta anual		Cumplimiento trimestral (Programado/Realizado)				Observaciones
	Unidad de medida	Cantidad	1er. Trimestre Meta	2do. Trimestre Meta	3er. Trimestre Meta	4to. Trimestre. Meta	
3. Porcentaje de ordenamientos difundidos sobre el marco jurídico vigente.	Porcentaje	100.00%	100.00%	100.00%	100.00%	100.00%	El 100% corresponde a los 5 ordenamientos jurídicos entregados de manera electrónica de los 5 solicitados en el periodo de enero a junio.
Avance programado del proyecto			100.00%	100.00%	0.00%	0.00%	Semaforización: Diferencia entre "Programado y realizado"
Avance real del proyecto			25%	50%	75%	100%	Verde (Menor a 20%) Amarillo (Mayor a 20% y menor o igual a 40%) Rojo (Mayor a 40%)

Alexia Pamela Juárez Nava
Jefe de Departamento de Reglamentación de la Dirección General de Legislación

CONSEJERÍA JURÍDICA
DIRECCIÓN GENERAL
DE LEGISLACIÓN

M. en D. Dulce María Reynoso Santibáñez
Directora de Asuntos Jurídicos

Gobierno del Estado de Morelos
 Sistema de Evaluación del Desempeño

IGG-1

Avance físico en el cumplimiento de metas al 2do. trimestre de 2016


15/07/2016

Dependencia/Organismo: Consejería Jurídica	Unidad Administrativa: Dirección General de Asuntos Constitucionales y Amparo.
Vinculación al Eje estratégico: 5. Morelos Transparente y con Democracia Participativa.	Finalidad: 2. Desarrollo Social
Plan Estatal de Desarrollo 2013-2018	Función: 1.3 Coordinación de la Política de Gobierno
Objetivo: 5.7 Salvaguardar los intereses del estado y que las funciones y acciones del Poder Ejecutivo cumplan con lo dispuesto por la Constitución Federal, Estatal y demás leyes aplicables.	Subfunción: 1.3.5 Asuntos Jurídicos
Proyecto: 6. Defensa jurídica en los juicios de amparo y controversias constitucionales.	

Indicadores	Meta anual		Cumplimiento trimestral (Programado/Realizado)				Observaciones
	Unidad de medida	Cantidad	1er. Trimestre Meta	2do. Trimestre Meta	3er. Trimestre Meta	4to. Trimestre. Meta	
1. Porcentaje de asuntos atendidos en materia constitucional	Porcentaje	100.00%	100.00%	100.00%	100.00%	100.00%	En el primer semestre se atendieron un total de 4733 juicios, de los cuales 12 son Controversias Constitucionales, 06 Acciones de Inconstitucionalidad y 4715 Juicios de Amparo. En las cantidades reflejadas se estan incorporando asuntos de años anteriores.
Avance programado del proyecto			100.00%	100.00%	0.00%	0.00%	Semaforización: Diferencia entre "Programado y realizado"
Avance real del proyecto			25.0%	50.0%	75.0%	100.0%	Verde (Menor a 20%) Amarillo (Mayor a 20% y menor o igual a 40%) Rojo (Mayor a 40%)

[Firma]
 Lic. Ariadna Zúñiga Campo
 Directora de Amparos

[Firma]
 Lic. Octavio Ibarra Avila
 Director General de Asuntos Constitucionales y Amparo



DIRECCIÓN GENERAL DE
 ASUNTOS CONSTITUCIONALES Y AMPARO

Gobierno del Estado de Morelos
Sistema de Evaluación del Desempeño

IGG-1

Avance físico en el cumplimiento de metas al 2do. trimestre de 2016

15/07/2016

Dependencia/Organismo: Consejería Jurídica

Unidad Responsable de Ejecución: Dirección General de Asuntos Burocráticos

Vinculación al Plan Estatal de Desarrollo 2013-2018	Eje estratégico: 5. Morelos Transparente y con Democracia Participativa.	Objetivo: 5.7 Salvaguardar los intereses del estado y que las funciones y acciones del Poder Ejecutivo cumplan con lo dispuesto por la Constitución Federal, Estatal y demás leyes aplicables.	Finalidad: 1. Gobierno
			Función: 1.3 Coordinación de la Política de Gobierno
			Subfunción: 1.3.5 Asuntos Jurídicos

Proyecto: 9. Atención de asuntos burocráticos

Indicadores	Meta anual		Cumplimiento trimestral (Programado/Realizado)				Observaciones
	Unidad de medida	Cantidad	1er. Trimestre Meta	2do. Trimestre Meta	3er. Trimestre Meta	4to. Trimestre. Meta	
1. Porcentaje de juicios atendidos de las Secretarías, Dependencias y Entidades del Ejecutivo Estatal	Porcentaje	100.00%	100.00%	100.00%	100.00%	100.00%	Se han atendido 43 juicios en los que son parte las Secretarías, Dependencias y Entidades de Poder Ejecutivo Estatal (la atención implica solicitar información a diversas Unidades Administrativas, preparar la contestación de demandas, ofrecimiento de pruebas, asistir a las audiencias y dar seguimiento a los juicios), lo que denota que se han atendido el 100% de los juicios competencia de esta Dirección General.
			100.00%	100.00%	0.00%	0.00%	
2. Porcentaje de juicios concluidos a través de convenios con demandantes	Porcentaje	33.30%	33.00%	33.30%	33.30%	33.30%	Los juicios concluidos en este primer trimestre ascienden a 27, de los cuales 6 de ellos fueron por convenio dentro de juicio, lo que equivale a un 22.22%. Cabe destacar que los juicios que concluyeron por convenio iniciaron en 2012, 2014 y 2015, por lo que puede variar el porcentaje de los mismos, ya que es incierta la fecha en que se puede llegar a un arreglo conciliatorio.
			20.00%	22.22%	0.00%	0.00%	
3. porcentaje de convenios fuera de juicio firmados con los trabajadores y pagados	Porcentaje	100.00%	100.00%	100.00%	100.00%	100.00%	De un total de 352 convenios atendidos en el primer trimestre, 331 han sido firmados y pagados, los 21 convenios restantes ya tienen fechas programadas para su pago respectivo. Se destaca además que del total de convenios atendidos, 157 corresponden a mujeres y 195 a hombres.
			62.80%	94.03%	0.00%	0.00%	
Avance programado del proyecto			24.9%	50.0%	75.0%	100.0%	Semaforización: Diferencia entre "Programado y realizado"
Avance real del proyecto			18.6%	43.5%			Verde (Menor a 20%) Amarillo Mayor a 20% y menor o igual a 40% Rojo Mayor a 40%

Lic. Alejandra Mayra de León
Auxiliar Jurídico

Lic. Karina María Silva
Directora General de Asuntos Burocráticos

