



MORELOS
PODER EJECUTIVO

CUENTA PÚBLICA

POR EL PERIODO DEL 1° DE OCTUBRE AL 31 DE DICIEMBRE DE 2014





MORELOS
PODER EJECUTIVO

Dependencia:	GUBERNATURA
Depto.	SECRETARÍA EJECUTIVA
Sección:	
Oficio Núm.	GSE/007/2015
Expediente:	

"2015, AÑO DE JOSÉ MARÍA MORELOS Y PAVÓN"

Cuernavaca, Morelos, enero 30 de 2015.

DIPUTADA LUCÍA VIRGINIA MEZA GUZMÁN
PRESIDENTA DE LA MESA DIRECTIVA DE LA
LII LEGISLATURA DEL CONGRESO DEL
ESTADO DE MORELOS.
PRESENTE

En cumplimiento de los artículos 32, 40 fracción XXVIII y 70 fracciones XIX y XL de la Constitución Política del Estado Libre y Soberano de Morelos, 53 y 54 de la Ley General de Contabilidad Gubernamental, 38 de la Ley de Presupuesto, Contabilidad y Gasto Público del Estado de Morelos y 22 fracción XXV de la Ley Orgánica de la Administración Pública del Estado de Morelos, someto a la consideración de esa Honorable Legislatura, la Cuenta Pública del cuarto trimestre del ejercicio fiscal 2014 para su examen y revisión respectiva.

El informe de referencia, presenta los orígenes de los recursos captados durante el periodo octubre - diciembre de 2014, así como la forma en que fueron aplicados al gasto público del Gobierno del Estado.

Con la finalidad de facilitar el análisis y la evaluación de los resultados financieros y los avances programáticos del periodo, envío como parte integrante de la Cuenta de la Hacienda Pública del Estado, los siguientes documentos:

1. Estado de Situación Financiera.
2. Estado de Actividades.
3. Estado de Variación en la Hacienda Pública / Patrimonio.
4. Estado de Flujos de Efectivo.
5. Estado Analítico del Activo.
6. Estado Analítico de la Deuda y Otros Pasivos.

CONGRESO DEL ESTADO DE MORELOS
LA LEGISLATURA
RECORRIDO
30 ENE 2015
PRESIDENCIA DE LA
MESA DIRECTIVA
1667 De 15:13 hrs

NUEVA
VISIÓN

www.morelos.gob.mx



MORELOS
PODER EJECUTIVO

Dependencia:	GUBERNATURA
Depto.	SECRETARÍA EJECUTIVA
Sección:	
Oficio Núm.	GSE/007/2015
Expediente:	

7. Informe sobre Pasivos Contingentes.
8. Notas a los Estados Financieros.
9. Estado del Ejercicio de los Ingresos.
10. Estado del Ejercicio del Presupuesto de Egresos.
11. Información Programática.
12. Anexo 1.- Percepciones cubiertas a mandos medios y superiores de las Dependencias y Entidades.


Reitero a esa H. LII Legislatura, mi respeto y consideración.

SUFRAGIO EFECTIVO. NO REELECCIÓN
EL GOBERNADOR CONSTITUCIONAL DEL ESTADO LIBRE
Y SOBERANO DE MORELOS


GRACO LUIS RAMÍREZ GARRIDO ABREÚ



EL SECRETARIO DE GOBIERNO


MATÍAS QUIROZ MEDINA

LA SECRETARIA DE HACIENDA


ADRIANA FLORES GARZA



PRESENTACIÓN

En cumplimiento al mandato contenido en el Artículo 32 de la Constitución Política del Estado Libre y Soberano de Morelos, en el que se establece la obligación del Gobernador del Estado para remitir al Congreso del Estado la Cuenta Pública, en unión y concordancia con los avances de los Programas Operativos Anuales durante cada trimestre del ejercicio fiscal; así como a lo señalado en los Artículos 53 y 54 de la Ley General de Contabilidad Gubernamental, 38, 42 y 46 de la Ley de Presupuesto, Contabilidad y Gasto Público del Estado de Morelos y, 22 fracción XXV de la Ley Orgánica de la Administración Pública del Estado de Morelos, se presenta al H. Congreso del Estado la Cuenta de la Hacienda Pública Estatal correspondiente al cuarto trimestre octubre-diciembre del ejercicio fiscal 2014.

Los documentos base que sustentan la elaboración de la Cuenta Pública, lo constituyen la Ley de Ingresos para el Ejercicio Fiscal 2014 del Gobierno del Estado de Morelos y el Presupuesto de Egresos para el Ejercicio Fiscal 2014 del Gobierno del Estado de Morelos, aprobados por la Quincuagésima Segunda Legislatura del Estado Libre y

Soberano de Morelos en ejercicio de las facultades conferidas en el artículo 40 fracción II de la Constitución Política Local, y publicados en el Periódico Oficial "Tierra y Libertad" número 5150 de fecha 20 de diciembre de 2013.

La Cuenta Pública presenta la información correspondiente al cuarto trimestre del ejercicio fiscal 2014, de conformidad con las disposiciones de la Ley General de Contabilidad Gubernamental, con el siguiente contenido:

- I. Información contable:
 - a. Estado de Situación Financiera.
 - b. Estado de Actividades.
 - c. Estado de Variación en la Hacienda Pública/Patrimonio.
 - d. Estado de Flujos de Efectivo.
 - e. Estado Analítico del Activo.
 - f. Estado Analítico de la Deuda y Otros Pasivos.
 - g. Informe sobre Pasivos Contingentes.
 - h. Notas a los Estados Financieros.



-
-
- II. Información Presupuestaria del ejercicio presupuestal de los egresos y la ejecución de la ley de ingresos:
- a. Estado del Ejercicio de los Ingresos.
 - b. Estado del Ejercicio del Presupuesto de Egresos.
- III. Información programática. Integrada con todos los datos de los programas y proyectos ejecutados por las Dependencias del Poder Ejecutivo, a través de los Informes de Gestión Gubernamental, en los que se plasman los avances trimestrales de los Programas Operativos Anuales.

El resultado presupuestal refleja ingresos por 26 mil 130 millones 393 mil pesos, y egresos por 26 mil 190 millones 832 mil pesos; de ellos 1 mil 936 millones 737 mil pesos corresponden al gasto devengado y 24 mil 254 millones 95 mil pesos al gasto pagado.

Se destaca en el rubro de ingresos presupuestarios el monto pendiente de ejercer por la cantidad de 1 mil 469 millones 87 mil pesos del endeudamiento aprobado por la Legislatura Estatal para el ejercicio que se informa en esta Cuenta Pública.

Asimismo en términos del Decreto número Mil Doscientos Veintidós por el que se aprueba el Presupuesto de Egresos del Gobierno del Estado de Morelos para el ejercicio fiscal del 1 de enero al 31 de diciembre del año dos mil catorce, se incluye la información relativa al monto total de las percepciones cubiertas a los servidores públicos de mandos medios y superiores adscritos a las Dependencias y Entidades del Poder Ejecutivo del Gobierno del Estado, conforme a los reportes entregados por éstas.

En la Cuenta Pública y sus anexos, se presenta información detallada para facilitar el análisis y evaluación de las cifras que la integran y el cumplimiento a los objetivos contenidos en los programas y el Presupuesto de Egresos del Gobierno del Estado por el ejercicio fiscal del año 2014.

Por lo antes expuesto, se somete a ese Honorable Congreso del Estado la información contable del cuarto trimestre del ejercicio fiscal del año 2014 para su examen y revisión respectiva.

LA SECRETARIA DE HACIENDA


ADRIANA FLORES GARZA

INDICE

1. Estado de Situación Financiera	1
2. Estado de Actividades	3
3. Estado de Variación en la Hacienda Pública / Patrimonio	6
4. Estado de Flujos de Efectivo	8
5. Estado Analítico del Activo	13
6. Estado Analítico de la Deuda y Otros Pasivos	15
7. Informe sobre Pasivos Contingentes	17
8. Notas a los Estados Financieros	47

h.1) Notas de Desglose

h.1.1) Información contable

- 1) Notas al Estado de Situación Financiera
- 2) Notas al Estado de Variación en la Hacienda Pública / Patrimonio.
- 3) Notas al Estado de Actividades.
- 4) Notas al Estado de Flujos de Efectivo.

h.2) Notas de Memoria

- 1) Cuentas de Orden Contable.
- 2) Cuentas de Orden Presupuestarias.

h.3) Notas de Gestión

9.	Estado del Ejercicio de los Ingresos	95
	1) Estado del Ejercicio de los Ingresos por Rubro.	
	2) Estado del Ejercicio de los Ingresos por Clase.	
10.	Estado del Ejercicio del Presupuesto de Egresos	102
	1) Estado del Ejercicio del Presupuesto de Egresos por Capítulo.	
	2) Estado del Ejercicio del Presupuesto de Egresos por Concepto.	
	3) Estado del Ejercicio del Presupuesto de Egresos por Partida Genérica.	
	4) Estado del Ejercicio del Presupuesto de Egresos por partida Específica.	
	5) Estado del Ejercicio del Presupuesto de Egresos por Clasificación Administrativa.	
11.	Información Programática	162
	1) Avance Físico Financiero.	
	2) POA (Modificaciones).	
12.	Anexo 1	163
	1) Percepciones cubiertas a mandos medios y superiores de las Dependencias y Entidades.	

Estado de Situación Financiera

ACTIVO		PASIVO Y HACIENDA PÚBLICA / PATRIMONIO	
ACTIVO CIRCULANTE	DIC - 2014	PASIVO CIRCULANTE	DIC - 2014
EFFECTIVO Y EQUIVALENTES DE EFFECTIVO	1,090,076	CUENTAS POR PAGAR A CORTO PLAZO	4,930,915
EFFECTIVO	-	SERVICIOS PERSONALES	144,129
BANCOS / TESORERÍA	1,076,987	PROVEEDORES	1,036,217
INVERSIONES TEMPORALES (HASTA 3 MESES)	13,089	CONTRATISTAS POR OBRAS PÚBLICAS	633,079
		PARTICIPACIONES Y APORTACIONES	354,196
		TRANSFERENCIAS OTORGADAS	1,512,302
DERECHOS A RECIBIR EFFECTIVO O EQUIVALENTES	1,107,406	INTERESES, COMISIONES Y OTROS GASTOS DE LA DEUDA PÚBLICA	127
CUENTAS POR COBRAR	35,838	RETENCIONES Y CONTRIBUCIONES	118,102
DEUDORES DIVERSOS	983,061	DEVOLUCIONES DE LA LEY DE INGRESOS	58,474
INGRESOS POR RECUPERAR	407	OTRAS CUENTAS POR PAGAR A CORTO PLAZO	1,074,289
DEUDORES POR ANTIPOSIOS DE TESORERÍA	87,778		
OTROS DERECHOS A RECIBIR EFFECTIVO O EQUIVALENTES	322	PORCIÓN A CORTO PLAZO DE LA DEUDA PÚB. A LARGO PLAZO	-
		DEUDA PUBLICA INTERNA	-
BIENES O SERVICIOS A RECIBIR	342,004		
ANTICIPO A PROV. POR PREST. DE SERV. A CORTO PLAZO	-	FONDOS Y BIENES DE TERCEROS EN GARANTÍA Y/O	
ANTICIPO A PROV. POR ADQ. DE BIENES INM. Y MUEBLES	780	ADMINISTRACIÓN A CORTO PLAZO	42,899
ANTICIPO A CONTRATISTAS POR OBRAS PÚB. A CORTO PLAZO	341,224	FONDOS EN GARANTÍA A CORTO PLAZO	42,899
TOTAL DE ACTIVOS CIRCULANTES	2,539,486	TOTAL DE PASIVOS CIRCULANTES	4,973,814
ACTIVO NO CIRCULANTE		PASIVO NO CIRCULANTE	
EFFECTIVO O EQUIVALENTES A RECIBIR EN EL LARGO PLAZO	160,896	DEUDA PÚBLICA A LARGO PLAZO	4,857,182
INVERSIONES FINANCIERAS	160,896	DEUDA PÚBLICA INTERNA	4,857,182
FIDEICOMISOS, MANDATOS Y CONTRATOS ANÁLOGOS	154,079		
PARTICIPACIONES Y APORTACIONES DE CAPITAL	6,817		
DERECHOS A RECIBIR EFFECTIVO O EQUIV. A LARGO PLAZO	-	PASIVOS DIFERIDOS A LARGO PLAZO	8,948
OTROS DERECHOS A RECIBIR EFFECTIVO O EQUIVALENTES	-	OTROS PASIVOS DIFERIDOS A LARGO PLAZO	8,948
BIENES INMUEBLES, INFRAEST. Y CONST. EN PROCESO	3,827,868	TOTAL DE PASIVOS NO CIRCULANTES	4,866,130
TERRENOS	248,165		
CONSTRUCCIONES EN PROCESO EN BIENES DE DOMINIO PÚB.	1,657,197		
CONSTRUCCIONES EN PROCESO EN BIENES PROPIOS	1,637,640	TOTAL DE PASIVO	9,839,944
OTROS BIENES INMUEBLES	284,866		
		HACIENDA PÚBLICA / PATRIMONIO	
BIENES MUEBLES	1,337,429	HACIENDA PÚBLICA / PATRIMONIO CONTRIBUIDO	1,036,614
MOBILIARIO Y EQUIPO DE ADMINISTRACIÓN	297,473	APORTACIONES	1,036,614
MOBILIARIO Y EQUIPO EDUCACIONAL Y RECREATIVO	31,038		
EQUIPO E INSTRUMENTAL MÉDICO Y DE LABORATORIO	130,506	HACIENDA PÚBLICA / PATRIMONIO GENERADO	(2,527,916)
VEHÍCULOS Y EQUIPO DE TRANSPORTE	397,286	RESULTADOS DEL EJERCICIO AHORRO/DESAHORRO	1,436,865
EQUIPO DE DEFENSA Y SEGURIDAD	57,911	RESULTADOS DE EJERCICIOS ANTERIORES	(3,801,602)
MAQUINARIA, OTROS EQUIPOS Y HERRAMIENTAS	419,774	RECTIFICACIONES DE RESULTADOS DE EJERCICIOS ANTERIORES	(163,179)
COLECCIONES, OBRAS DE ARTE Y OBJETOS VALIOSOS	2,273		
ACTIVOS BIOLÓGICOS	1,168		
ACTIVOS INTANGIBLES	64,110		
SOFTWARE	58,471		
PATENTES, MARCAS Y DERECHOS	7		
CONCESIONES Y FRANQUICIAS	145		
LICENCIAS	3,867		
OTROS ACTIVOS INTANGIBLES	1,620		
ACTIVOS DIFERIDOS	418,853		
ESTUDIOS, FORMULACIÓN Y EVALUACIÓN DE PROYECTOS	418,853		
TOTAL DE ACTIVOS NO CIRCULANTES	5,809,156	TOTAL DE HACIENDA PÚBLICA / PATRIMONIO	(1,491,302)
TOTAL DE ACTIVOS	8,348,642	TOTAL DE PASIVO Y HACIENDA PÚBLICA / PATRIMONIO	8,348,642

ELABORÓ
DIRECTOR GENERAL DE CONTABILIDAD

C.P. FERNANDO PAZ GONZÁLEZ

REVISÓ
SUBSECRETARIO DE PRESUPUESTO

C.P. JORGE MICHEL LUNA

Vo.Bo.
SECRETARIA DE HACIENDA

LIC. ADRIANA FLORES GARZA

Estado de Actividades

INGRESOS Y OTROS BENEFICIOS

INGRESOS DE LA GESTIÓN	395,897
IMPUESTOS	160,229
IMPUESTOS SOBRE LOS INGRESOS	6,606
IMPUESTOS SOBRE LA PRODUCCIÓN, EL CONSUMO Y LAS TRANSACCIONES	9,558
IMPUESTOS SOBRE NOMINAS Y ASIMILABLES	113,330
ACCESORIOS DE IMPUESTOS	628
OTROS IMPUESTOS	30,107
CONTRIBUCIONES DE MEJORAS	25,484
DERECHOS	112,741
PRODUCTOS DE TIPO CORRIENTE	17,191
APROVECHAMIENTOS DE TIPO CORRIENTE	17,943
INGRESOS POR VENTA DE BIENES Y SERVICIOS	62,168
INGRESOS NO COMPRENDIDOS EN LAS FRACCIONES DE LA LEY DE INGRESOS	141
PARTICIPACIONES Y APORTACIONES	6,132,839
PARTICIPACIONES	1,945,056
APORTACIONES	2,363,448
CONVENIOS	1,824,335
OTROS INGRESOS Y BENEFICIOS VARIOS	23,822
TOTAL DE INGRESOS	6,552,558

GASTOS Y OTRAS PÉRDIDAS

GASTOS DE FUNCIONAMIENTO	1,472,452
SERVICIOS PERSONALES	664,212
MATERIALES Y SUMINISTROS	238,060
SERVICIOS GENERALES	570,180
TRANSFERENCIAS, ASIGNACIONES, SUBSIDIOS Y OTRAS AYUDAS	4,929,073
TRANSFERENCIAS INTERNAS Y ASIGNACIONES AL SECTOR PÚBLICO	4,280,652
TRANSFERENCIAS AL RESTO DEL SECTOR PÚBLICO	164
SUBSIDIOS Y SUBVENCIONES	-
AYUDAS SOCIALES	292,921
PENSIONES Y JUBILACIONES	175,200
TRANSFERENCIAS A FIDEICOMISOS, MANDATOS Y CONTRATOS ANALOGOS	180,136
PARTICIPACIONES Y APORTACIONES	1,562,275
PARTICIPACIONES	645,760
APORTACIONES	448,235
CONVENIOS	468,280
INTERESES, COMISIONES Y OTROS GASTOS DE LA DEUDA PÚBLICA	66,970
TOTAL DE GASTOS Y OTRAS PÉRDIDAS	8,030,770

AHORRO / DESAHORRO NETO DEL EJERCICIO (1,478,212)

ELABORÓ
DIRECTOR GENERAL DE CONTABILIDAD

C.P. FERNANDO PAZ GONZÁLEZ

REVISÓ
SUBSECRETARIO DE PRESUPUESTO

C.P. JORGE MICHEL LUNA

Vo.Bo.
SECRETARÍA DE HACIENDA

LIC. ADRIANA FLORES GARZA

INGRESOS Y OTROS BENEFICIOS

INGRESOS DE LA GESTIÓN	1,944,132
IMPUESTOS	702,109
IMPUESTOS SOBRE LOS INGRESOS	12,670
IMPUESTOS SOBRE LA PRODUCCIÓN, EL CONSUMO Y LAS TRANSACCIONES	36,342
IMPUESTOS SOBRE NOMINAS Y ASIMILABLES	507,369
ACCESORIOS DE IMPUESTOS	5,079
OTROS IMPUESTOS	140,649
CONTRIBUCIONES DE MEJORAS	119,361
DERECHOS	540,330
PRODUCTOS DE TIPO CORRIENTE	85,736
APROVECHAMIENTOS DE TIPO CORRIENTE	31,336
INGRESOS POR VENTA DE BIENES Y SERVICIOS	464,612
INGRESOS NO COMPRENDIDOS EN LAS FRACCIONES DE LA LEY DE INGRESOS	648
PARTICIPACIONES Y APORTACIONES	22,686,090
PARTICIPACIONES	8,174,171
APORTACIONES	9,161,776
CONVENIOS	5,350,143
OTROS INGRESOS Y BENEFICIOS VARIOS	29,937
TOTAL DE INGRESOS	24,660,159

GASTOS Y OTRAS PÉRDIDAS

GASTOS DE FUNCIONAMIENTO	3,195,498
SERVICIOS PERSONALES	1,661,851
MATERIALES Y SUMINISTROS	469,724
SERVICIOS GENERALES	1,063,923
TRANSFERENCIAS, ASIGNACIONES, SUBSIDIOS Y OTRAS AYUDAS	15,192,363
TRANSFERENCIAS INTERNAS Y ASIGNACIONES AL SECTOR PÚBLICO	13,925,162
TRANSFERENCIAS AL RESTO DEL SECTOR PÚBLICO	656
SUBSIDIOS Y SUBVENCIONES	973
AYUDAS SOCIALES	484,423
PENSIONES Y JUBILACIONES	444,490
TRANSFERENCIAS A FIDEICOMISOS, MANDATOS Y CONTRATOS ANALOGOS	336,659
PARTICIPACIONES Y APORTACIONES	4,582,558
PARTICIPACIONES	1,999,917
APORTACIONES	1,519,800
CONVENIOS	1,062,841
INTERESES, COMISIONES Y OTROS GASTOS DE LA DEUDA PÚBLICA	252,875
TOTAL DE GASTOS Y OTRAS PÉRDIDAS	23,223,294
AHORRO / DESAHORRO NETO DEL EJERCICIO	1,436,865

ELABORÓ
DIRECTOR GENERAL DE CONTABILIDAD

C.P. FERNANDO PAZ GONZÁLEZ

REVISÓ
SUBSECRETARIO DE PRESUPUESTO

C.P. JORGE MICHEL LUNA

Vo.Bo.
SECRETARIA DE HACIENDA

LIC. ADRIANA FLORES GARZA

Estado de Variación en la Hacienda Pública / Patrimonio

CONCEPTO	HACIENDA PÚBLICA/ PATRIMONIO CONTRIBUIDO	HACIENDA PÚBLICA/ PATRIMONIO GENERADO DE EJERCICIOS ANTERIORES	HACIENDA PÚBLICA/ PATRIMONIO GENERADO DEL EJERCICIO	AJUSTES POR CAMBIOS DE VALOR	TOTAL
HACIENDA PÚBLICA/PATRIMONIO NETO EJERCICIO 2014					
CAMBIOS EN LA HACIENDA PÚBLICA/PATRIMONIO 2013	-	-	-	-	-
ACTUALIZACIONES Y DONACIONES DE CAPITAL	-	-	-	-	-
ACTUALIZACIONES DE LA HACIENDA PÚBLICA/PATRIMONIO	-	-	-	-	-
VARIACIONES DE LA HACIENDA PÚBLICA/PATRIMONIO	-	-	-	-	-
NETO DEL EJERCICIO	1,036,614	(3,964,781)	1,436,865	-	(1,491,302)
APORTACIONES	1,036,614	-	-	-	-
RESULTADOS DEL EJERCICIO: AHORRO/DESAHORRO	-	(3,801,602)	1,436,865	-	-
RECTIFICACIONES DE RESULTADOS DE EJERCICIOS ANTERIORES	-	(163,179)	-	-	-
SALDO NETO EN LA HACIENDA PÚBLICA/PATRIMONIO 2014	1,036,614	(3,964,781)	1,436,865	-	(1,491,302)

ELABORÓ
DIRECTOR GENERAL DE CONTABILIDAD



C.P. FERNANDO PAZ GONZALEZ

REVISÓ
SUBSECRETARIO DE PRESUPUESTO



C.P. JORGE MICHEL LUNA

Vo.Bo.
SECRETARIA DE HACIENDA



LIC. ADRIANA FLORES GARZA

Estado de Flujos de Efectivo

OCTUBRE - DICIEMBRE

FLUJOS DE EFECTIVO DE LAS ACTIVIDADES DE GESTIÓN

ORIGEN	6,552,558
<i>INGRESOS DE GESTIÓN</i>	<i>395,897</i>
IMPUESTOS	160,229
CONTRIBUCIONES DE MEJORAS	25,484
DERECHOS	112,741
PRODUCTOS DE TIPO CORRIENTE	17,191
APROVECHAMIENTOS DE TIPO CORRIENTE	17,943
INGRESOS POR VENTA DE BIENES Y SERVICIOS PRODUCIDOS EN ESTABLECIMIENTOS DEL GOBIERNO	62,168
INGRESOS NO COMPRENDIDOS EN LAS FRACCIONES DE LA LEY DE INGRESOS	141
<i>PARTICIPACIONES Y APORTACIONES</i>	<i>6,132,839</i>
PARTICIPACIONES	1,945,056
APORTACIONES	2,363,448
CONVENIOS	1,824,335
<i>OTROS INGRESOS Y BENEFICIOS</i>	<i>23,822</i>
APLICACIÓN	7,963,800
<i>GASTOS DE FUNCIONAMIENTO</i>	<i>1,472,452</i>
SERVICIOS PERSONALES	664,212
MATERIALES Y SUMINISTROS	238,060
SERVICIOS GENERALES	570,180
<i>TRANSFERENCIAS, ASIGNACIONES, SUBSIDIOS Y OTRAS AYUDAS</i>	<i>4,929,073</i>
TRANSFERENCIAS INTERNAS Y ASIGNACIONES AL SECTOR PÚBLICO	4,280,652
TRANSFERENCIAS AL RESTO DEL SECTOR PÚBLICO	164
SUBSIDIOS Y SUBVENCIONES	-
AYUDAS SOCIALES	292,921
PENSIONES Y JUBILACIONES	175,200
TRANSFERENCIAS A FIDEICOMISOS, MANDATOS Y CONTRATOS ANÁLOGOS	180,136
<i>PARTICIPACIONES Y APORTACIONES</i>	<i>1,562,275</i>
PARTICIPACIONES	645,760
APORTACIONES	448,235
CONVENIOS	468,280
FLUJOS NETOS DE EFECTIVO POR ACTIVIDADES DE OPERACIÓN	(1,411,242)

FLUJOS DE EFECTIVO DE LAS ACTIVIDADES DE INVERSIÓN

ORIGEN	1,148,412
CONTRIBUCIONES DE CAPITAL	703
OTROS	1,147,709
DISMINUCIÓN DE ACTIVO	-
INCREMENTO DE PASIVO	927,871
INCREMENTO DE PATRIMONIO	219,838
APLICACIÓN	1,140,248
BIENES INMUEBLES Y MUEBLES	116,593
CONSTRUCCIONES EN PROCESO (OBRA PÚBLICA)	926,654
OTROS	97,001
INCREMENTO DE ACTIVO	97,001
DISMINUCIÓN DE PASIVO	-
DISMINUCIÓN DE PATRIMONIO	-
FLUJOS NETOS DE EFECTIVO POR ACTIVIDADES DE INVERSIÓN	8,164

OCTUBRE - DICIEMBRE

FLUJO DE EFECTIVO DE LAS ACTIVIDADES DE FINANCIAMIENTO

ORIGEN	30,000
ENDEUDAMIENTO NETO	30,000
INTERNO	30,000
EXTERNO	-
APLICACIÓN	127,608
SERVICIOS DE LA DEUDA	127,608
INTERNO	66,970
INTERESES, COMISIONES Y OTROS GASTOS DE LA DEUDA PÚBLICA	66,970
EXTERNO	60,638
DISMINUCIÓN DE OTROS PASIVOS	60,638
FLUJOS NETOS DE EFECTIVO POR ACTIVIDADES DE FINANCIAMIENTO	(97,608)
INCREMENTO/DISMINUCIÓN NETA EN EL EFECTIVO Y EQUIVALENTES AL EFECTIVO	(1,500,686)
EFECTIVO Y EQUIVALENTES AL EFECTIVO AL INICIO DEL EJERCICIO	2,590,761
EFECTIVO Y EQUIVALENTES AL EFECTIVO AL FINAL DEL EJERCICIO	1,090,075

ELABORÓ
DIRECTOR GENERAL DE CONTABILIDAD

C.P. FERNANDO PAZ GONZÁLEZ

REVISÓ
SUBSECRETARIO DE PRESUPUESTO

C.P. JORGE MICHEL LUNA

Vo.Bo.
SECRETARIA DE HACIENDA

LIC. ADRIANA FLORES GARZA

ENERO - DICIEMBRE

FLUJOS DE EFECTIVO DE LAS ACTIVIDADES DE GESTIÓN

ORIGEN	24,660,159
<i>INGRESOS DE GESTIÓN</i>	1,944,132
IMPUESTOS	702,109
CONTRIBUCIONES DE MEJORAS	119,361
DERECHOS	540,330
PRODUCTOS DE TIPO CORRIENTE	85,736
APROVECHAMIENTOS DE TIPO CORRIENTE	31,336
INGRESOS POR VENTA DE BIENES Y SERVICIOS	464,612
INGRESOS NO COMPRENDIDOS EN LAS FRACCIONES DE LA LEY DE INGRESOS	648
<i>PARTICIPACIONES Y APORTACIONES</i>	22,686,090
PARTICIPACIONES	8,174,171
APORTACIONES	9,161,776
CONVENIOS	5,350,143
<i>OTROS INGRESOS Y BENEFICIOS</i>	29,937
APLICACIÓN	22,970,419
<i>GASTOS DE FUNCIONAMIENTO</i>	3,195,498
SERVICIOS PERSONALES	1,661,851
MATERIALES Y SUMINISTROS	469,724
SERVICIOS GENERALES	1,063,923
<i>TRANSFERENCIAS, ASIGNACIONES, SUBSIDIOS Y OTRAS AYUDAS</i>	15,192,363
TRANSFERENCIAS INTERNAS Y ASIGNACIONES AL SECTOR PÚBLICO	13,925,162
TRANSFERENCIAS AL RESTO DEL SECTOR PÚBLICO	656
SUBSIDIOS Y SUBVENCIONES	973
AYUDAS SOCIALES	484,423
PENSIONES Y JUBILACIONES	444,490
TRANSFERENCIAS A FIDEICOMISOS, MANDATOS Y CONTRATOS ANÁLOGOS	336,659
<i>PARTICIPACIONES Y APORTACIONES</i>	4,582,558
PARTICIPACIONES	1,999,917
APORTACIONES	1,519,800
CONVENIOS	1,062,841
FLUJOS NETOS DE EFECTIVO POR ACTIVIDADES DE OPERACIÓN	1,689,740

FLUJOS DE EFECTIVO DE LAS ACTIVIDADES DE INVERSIÓN

ORIGEN	1,037,504
CONTRIBUCIONES DE CAPITAL	703
OTROS	1,036,801
DISMINUCIÓN DE ACTIVO	893,279
INCREMENTO DE PASIVO	-
INCREMENTO DE PATRIMONIO	143,522
APLICACIÓN	3,936,527
BIENES INMUEBLES Y MUEBLES	204,915
CONSTRUCCIONES EN PROCESO (OBRA PÚBLICA)	2,305,371
OTROS	1,426,241
INCREMENTO DE ACTIVO	-
DISMINUCIÓN DE PASIVO	1,426,241
DISMINUCIÓN DE PATRIMONIO	-
FLUJOS NETOS DE EFECTIVO POR ACTIVIDADES DE INVERSIÓN	(2,899,023)

ENERO - DICIEMBRE

FLUJO DE EFECTIVO DE LAS ACTIVIDADES DE FINANCIAMIENTO

ORIGEN	1,213,828
ENDEUDAMIENTO NETO	1,213,828
INTERNO	1,213,828
EXTERNO	-
APLICACIÓN	252,875
SERVICIOS DE LA DEUDA	252,875
INTERNO	252,875
INTERESES, COMISIONES Y OTROS GASTOS DE LA DEUDA PÚBLICA	252,875
EXTERNO	-
DISMINUCIÓN DE OTROS PASIVOS	-
FLUJOS NETOS DE EFECTIVO POR ACTIVIDADES DE FINANCIAMIENTO	960,953
INCREMENTO/DISMINUCIÓN NETA EN EL EFECTIVO Y EQUIVALENTES AL EFECTIVO	(248,330)
EFECTIVO Y EQUIVALENTES AL EFECTIVO AL INICIO DEL EJERCICIO	1,338,405
EFECTIVO Y EQUIVALENTES AL EFECTIVO AL FINAL DEL EJERCICIO	1,090,075

ELABORÓ
DIRECTOR GENERAL DE CONTABILIDAD

C.P. FERNANDO PAZ GONZÁLEZ

REVISÓ
SUBSECRETARIO DE PRESUPUESTO

C.P. JORGE MICHEL LUNA

Vo.Bo.
SECRETARIA DE HACIENDA

LIC. ADRIANA FLORES GARZA

Estado Analítico del Activo

CUENTA CONTABLE		SALDO INICIAL (SI) 1	CARGOS DEL PERIODO 2	ABONOS DEL PERIODO 3	SALDO FINAL (SF) 4 (1+2-3)	FLUJO DEL PERIODO (SI-SF) (1-4)
1	ACTIVO	8,709,080	37,143,570	37,504,008	8,348,642	360,438
1.1	ACTIVO CIRCULANTE	4,032,489	34,651,658	36,144,661	2,539,486	1,493,003
1.1.1	EFFECTIVO Y EQUIVALENTES	2,590,761	27,294,099	28,794,784	1,090,076	1,500,685
1.1.1.1	EFFECTIVO	-	-	-	-	-
1.1.1.2	BANCOS/TESORERÍA	2,462,869	20,656,611	22,042,493	1,076,987	1,385,882
1.1.1.4	INVERSIONES TEMPORALES (HASTA TRES MESES)	127,892	6,637,488	6,752,291	13,089	114,803
1.1.2	DERECHOS A RECIBIR EFFECTIVOS O EQUIVALENTES	1,200,103	7,154,988	7,247,685	1,107,406	92,697
1.1.2.2	CUENTAS POR COBRAR A CORTO PLAZO	26,646	6,348,293	6,339,101	35,838	(9,192)
1.1.2.3	DEUDORES DIVERSOS POR COBRAR A CORTO PLAZO	959,792	142,813	119,544	983,061	(23,269)
1.1.2.4	INGRESOS POR RECUPERAR A CORTO PLAZO	39,811	356,069	395,473	407	39,404
1.1.2.5	DEUDORES POR ANTICIPOS DE LA TESORERÍA A CORTO PLAZO	172,821	294,952	379,995	87,778	85,043
1.1.2.9	OTROS DERECHOS A RECIBIR EFFECTIVO O EQUIVALENTES A CORTO PLAZO	1,033	12,861	13,572	322	711
1.1.3	DERECHOS A RECIBIR BIENES O SERVICIOS	241,625	202,571	102,192	342,004	(100,379)
1.1.3.2	ANTICIPO A PROVEEDORES POR ADQUISICIÓN DE BIENES INMUEBLES A C. P.	3,928	-	3,148	780	3,148
1.1.3.4	ANTICIPO A CONTRATISTAS POR OBRAS PÚBLICAS A CORTO PLAZO	237,697	202,571	99,044	341,224	(103,527)
1.2	ACTIVO NO CIRCULANTE	4,676,591	2,491,912	1,359,347	5,809,156	(1,132,565)
1.2.1	INVERSIONES FINANCIERAS A LARGO PLAZO	195,400	1,070,005	1,104,509	160,896	34,504
1.2.1.3	FIDEICOMISOS, MANDATOS Y CONTRATOS ANÁLOGOS	188,583	1,070,005	1,104,509	154,079	34,504
1.2.1.4	PARTICIPACIONES Y APORTACIONES DE CAPITAL	6,817	-	-	6,817	-
1.2.3	BIENES INMUEBLES, INFRAESTRUCTURA Y CONSTRUCCIONES EN PROCESO	2,901,214	1,134,177	207,523	3,827,868	(926,654)
1.2.3.1	TERRENOS	237,480	10,685	-	248,165	(10,685)
1.2.3.5	CONSTRUCCIONES EN PROCESO EN BIENES DE DOMINIO PÚBLICO	1,269,262	411,176	23,241	1,657,197	(387,935)
1.2.3.6	CONSTRUCCIONES EN PROCESO EN BIENES PROPIOS	1,144,306	674,616	181,282	1,637,640	(493,334)
1.2.3.9	OTROS BIENES INMUEBLES	250,166	37,700	3,000	284,866	(34,700)
1.2.4	BIENES MUEBLES	1,220,837	162,907	46,315	1,337,429	(116,592)
1.2.4.1	MOBILIARIO Y EQUIPO DE ADMINISTRACIÓN	273,117	24,416	60	297,473	(24,356)
1.2.4.2	MOBILIARIO Y EQUIPO EDUCACIONAL Y RECREATIVO	21,519	9,519	-	31,038	(9,519)
1.2.4.3	EQUIPO E INSTRUMENTAL MÉDICO Y DE LABORATORIO	130,300	206	-	130,506	(206)
1.2.4.4	EQUIPO DE TRANSPORTE	388,690	8,596	-	397,286	(8,596)
1.2.4.5	EQUIPO DE DEFENSA Y SEGURIDAD	49,899	8,012	-	57,911	(8,012)
1.2.4.6	MAQUINARIA, OTROS EQUIPOS Y HERRAMIENTAS	354,130	111,899	46,255	419,774	(65,644)
1.2.4.7	COLECCIONES, OBRAS DE ARTE Y OBJETOS VALIOSOS	2,273	-	-	2,273	-
1.2.4.8	ACTIVOS BIOLÓGICOS	909	259	-	1,168	(259)
1.2.5	ACTIVOS INTANGIBLES	59,134	5,976	1,000	64,110	(4,976)
1.2.5.1	SOFTWARE	53,877	5,594	1,000	58,471	(4,594)
1.2.5.2	PATENTES, MARCAS Y DERECHOS	7	-	-	7	-
1.2.5.3	CONCESIONES Y FRANQUICIAS	145	-	-	145	-
1.2.5.4	LICENCIAS	3,485	382	-	3,867	(382)
1.2.5.9	OTROS ACTIVOS INTANGIBLES	1,620	-	-	1,620	-
1.2.7	ACTIVOS DIFERIDOS	300,006	118,847	-	418,853	(118,847)
1.2.7.1	ESTUDIOS, FORMULACIÓN Y EVALUACIÓN DE PROYECTOS	300,006	118,847	-	418,853	(118,847)

ELABORÓ
DIRECTOR GENERAL DE CONTABILIDAD

C.P. FERNANDO PAZ GONZÁLEZ

REVISÓ
SUBSECRETARIO DE PRESUPUESTO

C.P. JORGE MICHEL LUNA


Vo.Bo.
SECRETARÍA DE HACIENDA

LIC. ADRIANA FLORES GARZA

Estado Analítico de la Deuda y Otros Pasivos

DENOMINACION DE LAS DEUDAS	MONEDA DE CONTRATACION	INSTITUCION O PAIS ACREEDOR	SALDOS AL MOMENTO (SEP-2014)	MOVIMIENTOS				SALDOS AL MOMENTO	SERVICIO
				OPERACIONES DE ENDEUDAMIENTO DEL PERIODO	DEPURACION O CONCILIACION	VARIACION DEL ENDEUDAMIENTO DEL PERIODO			
				AMORTIZACION BRUTA	COLOCACION BRUTA	ENDEUDAMIENTO NETO DEL PERIODO			
DEUDA PÚBLICA									
CORTO PLAZO:									
DEUDA PÚBLICA INTERIOR									
INSTITUCIONES DE CREDITO:	Pesos								
		BBVA BANCOMER S.A.	60,637	60,637	-	60,637	-	60,637	57,618
		BANAMEX S.A.	18,479	18,479	-	(18,479)	-	(60,637)	57,618
		BANOBRAS	13,392	13,392	-	(13,392)	-	(18,479)	6,900
		BANORTE	28,422	28,422	-	(28,422)	-	(13,392)	6,977
		H.S.B.C.	344	344	-	(344)	-	(28,422)	27,162
			-	-	-	-	-	(344)	8,462
			60,637	60,637	-	(60,637)	-	(60,637)	8,117
SUBTOTAL CORTO PLAZO			60,637	60,637	-	(60,637)	-	(60,637)	57,618
LARGO PLAZO:									
DEUDA PÚBLICA INTERIOR									
INSTITUCIONES DE CREDITO:	Pesos								
		BBVA BANCOMER S.A.	4,827,182	-	30,000	30,000	-	30,000	4,857,182
		BANAMEX S.A.	607,229	-	30,000	30,000	-	30,000	4,857,182
		BANOBRAS	642,858	-	-	-	-	-	607,229
		BANORTE	2,178,295	-	30,000	30,000	-	30,000	642,858
		H.S.B.C.	798,800	-	-	-	-	-	2,208,295
			600,000	-	-	-	-	-	798,800
			-	-	-	-	-	-	600,000
SUBTOTAL LARGO PLAZO			4,827,182	-	30,000	30,000	-	30,000	4,857,182
OTROS PASIVOS									
TITULOS Y VALORES:									
ARRENDAMIENTOS FINANCIEROS:									
DEUDA PÚBLICA EXTERIOR									
SUBTOTAL LARGO PLAZO			4,827,182	-	30,000	30,000	-	30,000	4,857,182
TOTAL DEUDA Y OTROS PASIVOS			4,887,819	60,637	30,000	(30,637)	-	(30,637)	57,618

ELABORÓ
DIRECTOR GENERAL DE CONTABILIDAD




C.P. FERNANDO PAZ GONZALEZ

REVISÓ
SUBSECRETARIO DE PRESUPUESTO



C.P. JORGE MICHEL LUNA

Vo.Bo.
SECRETARIA DE HACIENDA



LIC. ADRIANA FLORES GARZA

Informe sobre Pasivos Contingentes



MORELOS
PODER EJECUTIVO

GOBIERNO DEL ESTADO DE MORELOS
INFORME SOBRE PASIVOS CONTINGENTES
AL 31 DE DICIEMBRE DEL AÑO 2014

FUENTE: DIRECCIÓN GENERAL DE ASUNTOS CONSTITUCIONALES Y AMPARO.
FUENTE: DIRECCIÓN GENERAL DE ASUNTOS CONTENCIOSOS.

RELACION DE DEMANDAS								
Número de expediente	Tipo de juicio	Autoridad ante la que se gestiona	Acción intentada	Partes	Estado procesal	Monto demandado o generado	Fecha de la demanda	Observaciones
1.- 5/1984-1	JUICIO DE AMPARO	JUZGADO 2° DE DISTRITO EN EL ESTADO	EXPROPIACIÓN DICTADA CON FECHA 22/03/1977 Y LA ORDEN DE DESPOSICIÓN COMO CONSECUENCIA DEL DECRETO DE EXPROPIACIÓN EN CONTRA DE LA COMUNIDAD DE TEJALPA, MUNICIPIO DE JIUTEPEC MOR. DE UNA SUPERFICIE DE 15 HTA. 9621 MT2	NÚCLEO DE POBLACIÓN TEJALPA, JIUTEPEC, MOR. COMISARIADO DE BIENES EJIDALES Y COMUNALES vs. GOBERNADOR Y STRIO. DE GOB. DEL EDO.	CUMPLIMIENTO DEL PAGO DE LA CANTIDAD DE 4,540.307.63 EN PAGOS PARCIALES, CONFORME SUFICIENCIA PRESUPUESTARIA POR PARTE DE LA SUBSECRETARÍA DE PRESUPUESTO DERIVADO DE LA RESOLUCIÓN DEL INCIDENTE DE CUMPLIMIENTO SUSTITUTO DE LA SENTENCIA	\$35,000,000.000 (TREINTA Y CINCO MILLONES DE PESOS) CANTIDAD QUE PRETENDIA LA COMUNIDAD QUEJOSA	26/12/1983	CON EL PAGO DE 4,540.307.63 SE ARCHIVARA EL EXP. HASTA LA FECHA SE HAN EXHIBIDO 4 CHEQUES CADA UNO POR LA CANTIDAD DE \$500,000.00(QUI NIENTOS MIL PESOS),, MEDIANTE ACUERDO DE FECHA 28/11/14, SE SOLICITO COPIA CERTIFICADA DEL CHEQUE CORRESPONDIENTE AL 5 PAGO.



FUENTE: DIRECCIÓN GENERAL DE ASUNTOS CONSTITUCIONALES Y AMPARO.
FUENTE: DIRECCIÓN GENERAL DE ASUNTOS CONTENCIOSOS.

RELACION DE DEMANDAS								
Número de expediente	Tipo de Juicio	Autoridad ante la que se gestiona	Acción intentada	Partes	Estado procesal	Monto demandado o generado	Fecha de la demanda	Observaciones
2.- 1049/2006	JUICIO DE AMPARO	JUZGADO 1° DE DISTRITO EN EL ESTADO	PRIVACIÓN PARCIAL Y DEFINITIVA DE LAS TIERRAS PROPIEDAD DEL NÚCLEO AGRARIO QUEJOSO SOBRE UNA SUPERFICIE APROXIMADA DE 27000.MT2 SOBRE LA CUAL SE CONSTRUYE LO QUE SE DENOMINA (AMPLIACIÓN A 4 CARRILES DE LA CARRETERA CUERNAVACA-TEPOZTLAIN; SIN QUE EXISTA DECRETO PRESIDENCIAL DE EXPROPIACIÓN NI AUTORIZACIÓN DE LA COMUNIDAD QUEJOSA	COMUNIDAD AGRARIA DE AHUATEPEC, MUNICIPIO DE CUERNAVACA. VS GOBERNADOR DEL EDO. STRIO. DE DEL ESTADO, DIR. GRAL. DE CAMINOS, STRIO. DE COMUNICACIONES Y TRASPORTES	EL TRIBUNAL COLEGIADO DETERMINO QUE EL PAGO DE LA DE LA INDEMNIZACIÓN SE HARÁ DE FORMA SOLIDARIA.	INDETERMINADO	29/08/2006	SE PAGARA LA INDEMNIZACION SOLIDARIAMENTE CON LA SCT
3.- 505/2010	JUICIO DE AMPARO	JUZGADO 2° DE DISTRITO EN EL ESTADO	"A).-DECRETO PUBLICADO EL 28/JUNIO/1989 EN EL PERIÓDICO OFICIAL "TIERRA Y LIBERTAD" NÚMERO 3437 MEDIANTE EL CUAL SE EXPROPIÓ POR CAUSA DE UTILIDAD PÚBLICA EL BIEN INMUEBLE UBICADO A UN COSTADO DE LA CARRETERA FEDERAL CUERNAVACA-ACAPULCO, PARA EL TIANGUIS DE TEMIXCO. TAMBIÉN LA ANULACIÓN DEL DECRETO POR EL QUE SE DESINCORPORA DEL RÉGIMEN DEL DOMINIO PÚBLICO DEL ESTADO DE MORELOS EL BIEN INMUEBLE CONOCIDO COMO "TIANGUIS DE TEMIXCO".	ALEJANDRO GARCÍA ANTÚNEZ ALBACEA DE LAS SUCESIÓN A BIENES DE RAMIRO ARTURO GARCÍA VILLAREAL VS GOBERNADOR DEL EDO., DIR. DEL PERIÓDICO OFICIAL, CONGRESO DEL EDO. Y AYUNTAMIENTO DEL MUNICIPIO DE TEMIXCO	INCIDENTE PARA DETERMINAR LOS DAÑOS Y PERJUICIOS CAUSADOS. LA CONSEJERÍA JURÍDICA LUCHARÁ POR LA APLICACIÓN DEL CRITERIO DEL PLENO DE LA SCJN DE QUE EN CUMPLIMIENTO SUSTITUTO SE PAGAN DAÑOS Y PERJUICIOS AL VALOR COMERCIAL QUE TENIA EL PREDIO AL MOMENTO DE LA EXPROPIACIÓN ACTUALIZADO CONFORME AL ARTICULO 7 DE LA LEY DEL ISR, QUE ARROJA UNA CANTIDAD INFERIOR.	\$ 3,000,000.000 (TRES MILLONES DE PESOS)	30/03/10	SE SOLICITA UNA PRORROGA, A EFECTO DE QUE EL PERITO RINDA SU DICTAMEN



MORELOS
PODER EJECUTIVO

GOBIERNO DEL ESTADO DE MORELOS
INFORME SOBRE PASIVOS CONTINGENTES
AL 31 DE DICIEMBRE DEL AÑO 2014

FUENTE: DIRECCIÓN GENERAL DE ASUNTOS CONSTITUCIONALES Y AMPARO.
FUENTE: DIRECCIÓN GENERAL DE ASUNTOS CONTENCIOSOS.

RELACION DE DEMANDAS								
Número de expediente	Tipo de juicio	Autoridad ante la que se gestiona	Acción intentada	Partes	Estado procesal	Monto demandado o generado	Fecha de la demanda	Observaciones
4.- 510/2010	JUICIO DE AMPARO	JUZGADO 1° DE DISTRITO EN EL ESTADO	A).- DECRETO MEDIANTE EL CUAL EL C. GOB. DEL EDO. EXPROPIA POR CAUSAS DE UTILIDAD PÚBLICA, EL BIEN INMUEBLE UBICADO EN EL POBLADO DE TETELPA, MUNICIPIO DE ZACATEPEC, MOR. CONFORME LA DECLARATORIA QUE SE PÚBLICO EN EL PERIÓDICO OFICIAL "TIERRA Y LIBERTAD" NÚMERO 3505 DE FECHA 17/OCTUBRE/1990. B).- DECRETO MEDIANTE EL CUAL EL GOBERNADOR, DECLARA DE UTILIDAD PÚBLICA Y SE EXPROPIA EL BIEN INMUEBLE DEL POBLADO DE TETELPA, MUNICIPIO DE ZACATEPEC, MOR, PARA LA INSTALACIÓN Y CONSTRUCCIONES DEPORTIVAS, QUE PROPICIEN EL SANO DESARROLLO DE LA JUVENTUD MORELENSE, PUBLICADO EN EL PERIÓDICO OFICIAL "TIERRA Y LIBERTAD" NÚMERO 3507 DE FECHA 31/OCT/1990.	ALEJANDRO GARCÍA ANTÚNEZ ALBACEA BIENES DE RAMIRO ARTURO GARCÍA VILLAREAL. VS GOBERNADOR CONSTITUCIONAL Y DIRECTOR DEL PERIÓDICO OFICIAL "TIERRA Y LIBERTAD" DEL ESTADO.	SE ADMITIÓ EL TRAMITE EL INCIDENTE INNOMINADO PARA DEMOSTRAR LA IMPOSIBILIDAD PARA CUMPLIR EL FALLO PROTECTOR	INDETERMINADO	30/03/10	SE ENCUENTRA EN TRÁMITE EL INCIDENTE PARA DETERMINAR LOS DAÑOS Y PERJUICIOS CAUSADOS.



MORELOS
PODER EJECUTIVO

GOBIERNO DEL ESTADO DE MORELOS
INFORME SOBRE PASIVOS CONTINGENTES
AL 31 DE DICIEMBRE DEL AÑO 2014

FUENTE: DIRECCIÓN GENERAL DE ASUNTOS CONSTITUCIONALES Y AMPARO.
FUENTE: DIRECCIÓN GENERAL DE ASUNTOS CONTENCIOSOS.

RELACION DE DEMANDAS								
Número de expediente	Tipo de juicio	Autoridad ante la que se gestiona	Acción intentada	Partes	Estado procesal	Monto demandado o generado	Fecha de la demanda	Observaciones
5.- 1592/2011	JUICIO DE AMPARO	JUZGADO 3° DE DISTRITO EN EL ESTADO	ORDEN DE OCUPACIÓN Y PRIVACIÓN DEFINITIVA DE LA SUPERFICIE O ÁREA DE TERRENO EJIDAL DE APROXIMADAMENTE DIEZ HECTÁREAS DONDE OPERA EL AEROPUERTO DE CUERNAVACA.	COMISARIADO EJIDAL "SAN ANTONIO (EL SALTO)", MUNICIPIO DE CUERNAVACA, MOR VS GOBERNADOR y STRIO. DE ECONOMÍA DEL EDO. AEROPUERTO INTERNACIONAL GRAL. MARIANO MATAMOROS.	SE DECRETO EL SOBRESEIMIENTO, LA PARTE QUEJOSA INTERPUSO RECURSO DE REVISIÓN MISMO QUE SE ENCUENTRA PENDIENTE DE RESOLUCIÓN	INDETERMINADO	28/10/2011	EN ESPERA DE LA SENTENCIA DE REVISIÓN.



FUENTE: DIRECCIÓN GENERAL DE ASUNTOS CONSTITUCIONALES Y AMPARO.
FUENTE: DIRECCIÓN GENERAL DE ASUNTOS CONTENCIOSOS.

RELACION DE DEMANDAS								
Número de expediente	Tipo de juicio	Autoridad ante la que se gestiona	Acción intentada	Partes	Estado procesal	Monto demandado o generado	Fecha de la demanda	Observaciones
6.- 458/2013	JUICIO DE AMPARO	JUZGADO 4° DE DISTRITO DEL ESTADO	1.- "ADQUISICIÓN DE LA SUPERFICIE DE 48-90-81.918 HAS. PROCEDENTES DE LA SUPERFICIE DENOMINADA UNIDAD INDUSTRIAL INGENIO DE ZACATEPEC, ACUERDO PRESIDENCIAL DE FECHA 24/MARZO/1993" 2.- "VENTA REALIZADA DE LOS TERRENOS EJIDALES; A QUE SE REFIERE EL ACUERDO DE FECHA 24/03/1993, PARA DESTINARLAS A LA REGULARIZACIÓN DE LA TENENCIA DE LA TIERRA, A LOS POSEEDORES DE LOTES QUE INTEGRAN LOS ASENTAMIENTOS HUMANOS IRREGULARES EXISTENTES EN LOS TERRENOS DE LA UNIDAD INDUSTRIAL INGENIO DE ZACATEPEC,	NIUCLEO AGRARIO EJIDAL DE ZACATEPEC. MOR. VS PRESIDENTE DE LA REPUBLICA, STRIO. DE LA REFORMA AGRARIA, STRIO. DE HDA. Y CREDITO PÚBLICO STRIO. DE DESARROLLO SOCIAL, STRIO. DEL MEDIO AMBIENTE, DIR. GRAL. DE PATRIMONIO INMOBILIARIO FEDERAL, GOBERNADOR DEL EDO, DIR. DEL REGISTRO PÚBLICO DE LA PROPIEDAD Y DEL COMERCIO.	PENDIENTE AUDIENCIA CONSTITUCIONAL PARA EL 09 DE FEBRERO 2015.	INDETERMINADO	26/03/13	NINGUNA



FUENTE: DIRECCIÓN GENERAL DE ASUNTOS CONSTITUCIONALES Y AMPARO.
FUENTE: DIRECCIÓN GENERAL DE ASUNTOS CONTENCIOSOS.

RELACION DE DEMANDAS								
Número de expediente	Tipo de juicio	Autoridad ante la que se gestiona	Acción intentada	Partes	Estado procesal	Monto demandado o generado	Fecha de la demanda	Observaciones
7.- 492/2011-IV AMPARO	JUICIO DE AMPARO	JUZGADO 6TO. DE DISTRITO EN LA ENTIDAD	PROMULGACIÓN Y ORDEN DE PUBLICACIÓN DEL DECRETO DE LA SOLICITUD DE EXPROPIACIÓN POR EL GOBERNADOR DEL EDO, EN RELACIÓN A LOS TERRENOS DEL NÚCLEO AGRARIO DEL MUNICIPIO DE EMILIANO ZAPATA QUE SE DESTINARON A LA CONSTRUCCIÓN DE UNA CENTRAL DE ABASTO, PUBLICADOS EN EL PERIÓDICO OFICIAL "TIERRA Y LIBERTAD" EN FECHA 3/07/1991., ASÍ MISMO SE RECLAMO AL EJECUTIVO DEL EDO. LA ILEGAL Y ARBITRARIA DISPOSICIÓN A TRAVÉS DEL COMITÉ TÉCNICO DEL FIDEICOMISO TRASLATIVO DE DOMINIO INVERSIÓN Y ADMINISTRACIÓN CONSTITUIDO PARA LA CONSTRUCCIÓN DE UNA CENTRAL DE ABASTO, (FICASS) DEL INMUEBLE QUE CONFORMA LA MASA HEREDITARIA A BIENES DE CAMILO OROZCO JIMÉNEZ.	NICOLASA JIMÉNEZ LOZA, ALBACEA DE LA SUCESIÓN INTESTAMENTARIA A BIENES DE CAMILO OROZCO JIMÉNEZ. VS PRESIDENTE DE LA REPUBLICA, CONGRESO DEL ESTADO, GOBERNADOR DEL EDO., DIRECTOR ESTATAL DE FRACCIONAMIENTOS, CONDOMINIOS Y URBANOS DEL ESTADO DE MORELOS Y OTROS.	PENDIENTE LA RESOLUCION INTERLOCUTORIA DEL INCIDENTE DE CUMPLIMIENTO SUSTITUTO	INDETERMINADO	07/04/2011	SE INTERPUSO QUEJA CONTRA EL AUTO QUE DESECHO LA PRUEBA PERICIAL CONTABLE.



MORELOS
PODER EJECUTIVO

GOBIERNO DEL ESTADO DE MORELOS
INFORME SOBRE PASIVOS CONTINGENTES
AL 31 DE DICIEMBRE DEL AÑO 2014

FUENTE: DIRECCIÓN GENERAL DE ASUNTOS CONSTITUCIONALES Y AMPARO.
FUENTE: DIRECCIÓN GENERAL DE ASUNTOS CONTENCIOSOS.

RELACION DE DEMANDAS								
Número de expediente	Tipo de juicio	Autoridad ante la que se gestiona	Acción intentada	Partes	Estado procesal	Monto demandado o generado	Fecha de la demanda	Observaciones
8.- 599/2013-IX AMPARO	JUICIO DE AMPARO	JUZGADO 6TO. DE DISTRITO EN EL EDO. DE MOR.	ORDEN DE DEMOLICIÓN DE LA TRIBUNA NORTE DEL ESTADIO AGUSTÍN "COURCO" DÍAZ, ASÍ COMO DE DESPOJO Y DEMOLICIÓN DE PROPIEDADES QUE SE ENCUENTRAN UBICADAS DEBAJO DE LA TRIBUNA NORTE DEL ESTADIO AGUSTÍN "CORUCO" DÍAZ DE ZACATEPEC."	YADIRA BENÍTEZ GAFFARE Y/OTROS (ESTADIO AGUSTÍN CORUCO DÍAZ) VS GOBERNADOR DEL EDO. STRIO DE GOB. INSTITUTO DEL DEPORTE DEL EDO. DE MOR., AYUNTAMIENTO DE ZACATEPEC DE HIDALGO, MOR., Y/OTROS.	RESOLUCIÓN: AMPARA Y PROTEJE A LOS QUEJOSOS	INDETERMINADO	16/04/2013	SIGUE VIGENTE POR LOS PROCEDIMIENTOS ADMINISTRATIVOS PARA EL PAGO INDEMNIZATORIO A LOS AFECTADOS.



FUENTE: DIRECCIÓN GENERAL DE ASUNTOS CONSTITUCIONALES Y AMPARO.
FUENTE: DIRECCIÓN GENERAL DE ASUNTOS CONTENCIOSOS.

RELACION DE DEMANDAS								
Número de expediente	Tipo de juicio	Autoridad ante la que se gestiona	Acción intentada	Partes	Estado procesal	Monto demandado o generado	Fecha de la demanda	Observaciones
9.- 778/2013-D	JUICIO DE AMPARO	JUZGADO 7MO. DE DISTRITO	1.- EMBARGO DICTADO EN AUTOS DEL JUICIO EJECUTIVO MERCANTIL NÚMERO 503/2011 PROMOVIDO POR BANCO SANTANDER MÉXICO, S.A. INSTITUCIÓN DE BANCA MÚLTIPLE, GRUPO FINANCIERO SANTANDER EN CONTRA DE HELICÓPTEROS Y VEHÍCULOS AÉREOS NACIONALES, S.A. DE C.V. Y OTROS; POR LA CANTIDAD DE MX \$23,885,462.47. 2.- EMBARGO JUICIO SUMARIO CIVIL, EXP. 01243/2008, SOBRE TERMINACIÓN DEL CONTRATO DE ARRENDAMIENTO PROMOVIDO POR APODERADO LEGAL DE AEROPUERTO DE TAMPICO S.A DE C.V. EN CONTRA DE HELICÓPTEROS Y VEHÍCULOS AÉREOS NACIONALES, S.A DE C.V. PARA GARANTIZAR LA CANTIDAD DE MX \$818,806.50, ORDENADO POR EL	PODER EJECUTIVO DEL ESTADO DE MORELOS.	SE CONCEDIÓ LA SUSPENSIÓN PROVISIONAL LO QUE PERMITIÓ TRAMITAR UNA MATRÍCULA PROVISIONAL PARA AERONAVE OFICIAL ACTUALMENTE CON MATRÍCULA XC-LNQ(EXTRA COCA LIMA NÉCTAR QUÉBEC). ACTUALMENTE SE ENCUENTRA EL JUICIO EN LA ETAPA DE DESAHOGO DE PRUEBAS.	AHORRO IDENTERMINADO		PENDIENTE EL DESAHOGO DE LA PRUEBA PERICIAL EN MATERIA DE AERONÁUTICA SUJETA AL ARRIBO DE LA AERONAVE AL AEROPUERTO MARIANO MATAMOROS.



MORELOS
PODER EJECUTIVO

GOBIERNO DEL ESTADO DE MORELOS
INFORME SOBRE PASIVOS CONTINGENTES
AL 31 DE DICIEMBRE DEL AÑO 2014

FUENTE: DIRECCIÓN GENERAL DE ASUNTOS CONSTITUCIONALES Y AMPARO.
FUENTE: DIRECCIÓN GENERAL DE ASUNTOS CONTENCIOSOS.

RELACION DE DEMANDAS								
Número de expediente	Tipo de Juicio	Autoridad ante la que se gestiona	Acción intentada	Partes	Estado procesal	Monto demandado o generado	Fecha de la demanda	Observaciones
10.- 1466/2013	JUICIO DE AMPARO	JUZGADO PRIMERO DE DISTRITO	LIC. GILBERTO BARRÓN CARMONA, JUEZ 2DO. DE PRIMERA INSTANCIA DEL 2DO. DISTRITO JUDICIAL EN EL EDO. DE TAMAULIPAS; REGISTRADO BAJO EL NÚMERO 521 MARGINAL DEL TOMO 10 A FOJAS 261DE LA SECCIÓN 1ª SERIE C. 3.- EMBARGO DICTADO EN LOS AUTOS DEL EXP. 001414/2008 RELATIVO AL JUICIO SUMARIO CIVIL SOBRE LA TERMINACIÓN DEL CONTRATO DE ARRENDAMIENTO REGISTRADO BAJO EL NÚMERO 521 MARGINAL DEL TOMO 10 A FOJAS 261DE LA SECCIÓN 1ª SERIE C.	AGUSTINA RAMÍREZ CASTAÑEDA Y OTROS	PROMOVIERON LOS QUEJOSOS RECURSO DE REVISIÓN EN CONTRA DE LA SUSPENSIÓN DEFINITIVA. LAS AUTORIDADES ESTATALES NO SE ENCUENTRAN REALIZANDO LA OBRA ES LA SECRETARÍA DE COMUNICACIONES Y TRANSPORTES	INDETERMINADA	2009	SE ENCUENTRA SUSPENDIDO EL PROCEDIMIENTO POR UNA QUEJA CONTRA EL ACUERDO QUE DESECHA UNA AMPLIACIÓN DE DEMANDA



MORELOS
PODER EJECUTIVO

GOBIERNO DEL ESTADO DE MORELOS
INFORME SOBRE PASIVOS CONTINGENTES
AL 31 DE DICIEMBRE DEL AÑO 2014

FUENTE: DIRECCIÓN GENERAL DE ASUNTOS CONSTITUCIONALES Y AMPARO.
FUENTE: DIRECCIÓN GENERAL DE ASUNTOS CONTENCIOSOS.

RELACION DE DEMANDAS								
Número de expediente	Tipo de juicio	Autoridad ante la que se gestiona	Acción intentada	Partes	Estado procesal	Monto demandado o generado	Fecha de la demanda	Observaciones
11.- 2148/2013	JUICIO DE AMPARO	JUZGADO 7MO. DE DISTRITO	OMISIÓN O ABSTENCIÓN DE COMUNICAR OFICIALMENTE AL TITULAR DE LA DIR. GRAL. DE IMPACTO Y RIESGO AMBIENTAL, DE LA STRÍA. DE MEDIO AMBIENTE Y RECURSOS NATURALES, Y STRÍA DE COMUNICACIONES Y TRANSPORTES, Y LA STRÍA. DE MEDIO AMBIENTE Y RECURSOS NATURALES, QUE EXISTEN VIGENTES LOS DECRETOS PRESIDENCIALES DE FECHA 13/01/937, PUBLICADO EN EL DIARIO OFICIAL DE LA FEDERACIÓN EN FECHA 22 /01/1937, QUE "... DECLARA PARQUE NACIONAL, CON EL NOMBRE DE "EL TEPOZTECO", ASÍ COMO EL DIVERSO DECRETO PRESIDENCIAL DE FECHA 29/09/1988, PUBLICADO EN EL DIARIO OFICIAL DE LA FEDERACIÓN EN FECHA 5/12/1988, EN CUYO ART. 1RO. ESTABLECE QUE "...POR CAUSA DE ORDEN E INTERES PUBLICOS, SE DECLARA EL ÁREA DE PROTECCIÓN DE LA FLORA Y FAUNA.	NABOR NAZARIO LABASTIDA PRESIDENTE DEL COMISARIADO DEL MUNICIPIO DE TEPOZTLAN (PERA 2)	SE NEGÓ LA SUSPENSIÓN DEFINITIVA LOS QUEJOSOS PROMOVIERON RECURSO DE QUEJA EN CONTRA DE NEGATIVA DE LA SUSPENSIÓN DEFINITIVA AUDIENCIA CONSTITUCIONAL SE DIFIERE HASTA EN TANTO SE CUENTE CON LA TOTALIDAD DE LOS INFORMES JUSTIFICADOS	\$1,800,000.00	2004	SE EXHIBE EL DICTAMEN EN MATERIA DE TOPOGRAFÍA, EMITIDO POR EL PERITO OFICIAL.
			PROYECTOS DE CONSTRUCCIONES DE CARRETERAS Y/O AUTOPISTAS Y/O AMPLIACIÓN A DOS O A CUATRO CARRILES DE CARRETERAS O DE AUTOPISTAS EN EL TRAMO CARRETERO O DE AUTOPISTA CONOCIDO COMO PERA CUAUTLA					



FUENTE: DIRECCIÓN GENERAL DE ASUNTOS CONSTITUCIONALES Y AMPARO.
FUENTE: DIRECCIÓN GENERAL DE ASUNTOS CONTENCIOSOS.

RELACION DE DEMANDAS								
Número de expediente	Tipo de juicio	Autoridad ante la que se gestiona	Acción intentada	Partes	Estado procesal	Monto demandado o generado	Fecha de la demanda	Observaciones
12.- 514/2014	JUICIO DE AMPARO	JUZGADO QUINTO DE DISTRITO	1.- "VIOLACIÓN AL DERECHO DE PROPIEDAD Y LIBRE DISPOSICIÓN DE LOS BIENENMUEBLE UBICADO A UN COSTADO DE LA CARRETERA FEDERAL CUERNAVACA-ACAPULCO. 2.- "DIVISIÓN, SUBDIVISIÓN, LOTIFICACIÓN, CONSTITUCIÓN DEL RÉGIMEN DE CONDOMINIO O FRACCIONAMIENTO, ASÍ COMO LOS PROCEDIMIENTOS DE LOS QUE ESTOS EMANEN, Y LAS AUTORIZACIONES RESPECTIVAS, ASÍ COMO LA OMISIÓN DE NOTIFICAR A LA PROPIETARIA DEL PREDIO HOY QUEJOSA DE DICHS PROCEDIMIENTOS REALIZADOS POR LAS AUTORIDADES RESPONSABLES RESPECTO DEL BIEN INMUEBLE UBICADO UN COSTADO DE LA CARRETERA FEDERAL CUERNAVACA-ACAPULCO, "TIANGUIS DE TEMIXCO Y OTROS.	ANTONIO GERARDO GARCIA ANTÚNEZ VS GOB., DIR. DE SERV. REGISTRALES Y CATASTRALES, SRAÍA DE OBRAS PUBLICAS, FIDUCIARIA BANCO BBVA BANCOMER, BANCOMER S.A INSTITUCIÓN DE BANCA MULTIPLE GRUPO FINANCIERO BBVA BANCOMER, NOTARIO PUBLICO NO. 2 DE LA 1RA. DEMARCACIÓN NOTARIAL DE EDO.	RESOLUCIÓN: SE SOBREESE	INDETERMINADO		PROMUEVE LA PARTE QUEJOSA RECURSO DE REVISIÓN ENCONTRA DE LA SENTENCIA DE FECHA 12 DE NOVIEMBRE DE 2014, HASTA EL DIA DE HOY NO HA SIDO NOTIFICADA LA SENTENCIA AL GOBERNADOR.



FUENTE: DIRECCIÓN GENERAL DE ASUNTOS CONSTITUCIONALES Y AMPARO.
FUENTE: DIRECCIÓN GENERAL DE ASUNTOS CONTENCIOSOS.

RELACION DE DEMANDAS								
Número de expediente	Tipo de juicio	Autoridad ante la que se gestiona	Acción intentada	Partes	Estado procesal	Monto demandado o generado	Fecha de la demanda	Observaciones
13.- 1640/2014	JUICIO DE AMPARO	JUZGADO 4TO. DE DISTRITO	A) DEL CONGRESO LOCAL DEL EDO. OMITIR O NEGARSE A FIJAR LOS GASTOS QUE ORIGINE PAGAR LAS PENSIONES A LOS HIJOS Y NIETOS DE LOS REVOLUCIONARIOS QUE MILITARON EN EL EJERCITO LIBERTADOR DEL SUR, DE ACUERDO A LA " LEY DE BENEFICIOS, ESTÍMULOS Y RECOMPENSAS" , DE 14 DE DICIEMBRE DE 2011, O LO QUE ES LO MISMO, OMITIR O NEGARSE A SEÑALAR UNA PARTIDA DE DINERO PARA HACER EL PAGO DE REFERENCIA. B)-"DEL GOBERNADOR EDO. NEGATIVA U OMISION DE DAR LAS ORDENES E INSTRUCCIONES NECESARIAS A SU GABINETE, TENDIENTES AL CUMPLIMIENTO DE LA REFERIDA LEY; OTROS ACTOS RECLAMADOS.	RICARDO LlNO DE LA O Y OTROS (VETERANOS DE LA REVOLUCIÓN) VS GOBERNADOR, STRIO. DE GOBIERNO Y OTRAS	RESOLUCIÓN : SE SOBRESEE	INDETERMINADO		NO SE HA NOTIFICADO LA SENTENCIA A LAS PARTES.



MORELOS
PODER EJECUTIVO

GOBIERNO DEL ESTADO DE MORELOS
INFORME SOBRE PASIVOS CONTINGENTES
AL 31 DE DICIEMBRE DEL AÑO 2014

FUENTE: DIRECCIÓN GENERAL DE ASUNTOS CONSTITUCIONALES Y AMPARO.
FUENTE: DIRECCIÓN GENERAL DE ASUNTOS CONTENCIOSOS.

RELACION DE DEMANDAS								
Número de expediente	Tipo de juicio	Autoridad ante la que se gestiona	Acción intentada	Partes	Estado procesal	Monto demandado o generado	Fecha de la demanda	Observaciones
14.- 2386/2014- 6	JUICIO DE AMPARO	JUZGADO 1RO. DE DISTRITO	A) "REALIZACIÓN DE LA OBRA IDENTIFICADA COMO LA "CONSTRUCCIÓN DEL PUENTE APATLACO", UBICADA EN COL. ADOLFO LÓPEZ MATEOS DEL POBLADO DE CHIPITLAN, CUERNAVACA, MOR. EL CUAL FORMA PARTE DEL EJE TRANSVERSAL CON UN RAMAL QUE COMUNICARA A LA CARRETERA CUERNAVACA-ACAPULCO CON EL AEROPUERTO DE CUERNAVACA "MARIANO MATAMOROS". B) "LOS EFECTOS Y CONSECUENCIAS DE DICHO ACTO RECLAMADO, C) ORDENAR SE SUSPENDA DICHA OBRA D) DEPOSESIÓN PARCIAL O TOTAL, EN FORMA DEFINITIVA, DEL INMUEBLE PROPIEDAD DEL GOBIERNO DEL ESTADO DE MORELOS. E) DEMOLICIÓN ACTUAL O FUTURA, DE NATURALEZA INMINENTE, DE LAS INSTALACIONES DEPORTIVAS "RICARDO FLORES MAGÓN".	ANITA ORTEGA PACHECO Y OTROS VS GOBERNADOR DEL EDO. DE Y STRIA DE COMUNICACIONES Y TRANSPORTES	SE RINDIÓ EL INFORME PREVIO Y SE SOLICITO INFORMACIÓN A DEPENDENCIAS Y DIFERENTES UNIDADES ADMINISTRATIVAS PARA RENDIR EL INFORME JUSTIFICADO	INDETERMINADO		PENDIENTE EL DICTADO DE LA SENTENCIA DEFINITIVA.



FUENTE: DIRECCIÓN GENERAL DE ASUNTOS CONSTITUCIONALES Y AMPARO.
FUENTE: DIRECCIÓN GENERAL DE ASUNTOS CONTENCIOSOS.

RELACION DE DEMANDAS								
Número de expediente	Tipo de juicio	Autoridad ante la que se gestiona	Acción intentada	Partes	Estado procesal	Monto demandado o generado	Fecha de la demanda	Observaciones
15. - 918/2014	JUICIO DE AMPARO	JUZGADO 5TO. DE DISTRITO	A) ORDEN Y/O ACUERDO Y/O OFICIO U OFICIOS QUE ORDENEN LA EJECUCIÓN DE LA SENTENCIA EJECUTORIA DICTADA EN EL EXPEDIENTE NÚMERO 381/2009-1, RELATIVO AL JUICIO ORDINARIO CIVIL REIVINDICATORIO PROMOVIDO POR SERVANDO RAMÓN ORTIZ DEL GOB. DEL EDO. DE MOR, DONDE SE OVIEDO, SOBRE EL BIEN INMUEBLE PROPIEDAD ENCUENTRAN LAS INSTALACIONES DE LA UNIDAD DEPORTIVA " RICARDO FLORES MAGÓN", B) DESEPOSION PARCIAL O TOTAL, EN FORMA DEFINITIVA, DEL INMUEBLE DEMOLICION ACTUAL O FUTURA, DE NATURALEZA INMINENTE, DE LAS INSTALACIONES DEPORTIVAS QUE SE ENCUENTRAN DENTRO DE LA UNIDAD DEPORTIVA "RICARDO FLORES MAGÓN"	GOB. DEL EDO. DE MORELOS vs JUEZ 3RO. DE LO CIVIL DE 1RA. INSTANCIA DEL 1ER. DISTRITO JUDICIAL EN EL EDO. DE MOR Y EL ACTUARIO ADSCRITO ADSCRITO.	TRIBUNAL COLEGIADO CONFIRMA LA SENTENCIA RECURRIDA Y SE PROCEDE A REANUDAR EL PROCEDIMIENTO.	INDETERMINADO		SE DIFIERE AUDIENCIA CONSTITUCIONAL PARA EL DÍA 04 DE FEBRERO DE 2015.
16. - 2288/2014- 8	JUICIO DE AMPARO	JUZGADO 1RO. DE DISTRITO	LA EXPEDICIÓN DEL DOCUMENTO DONDE SE HACEN OBSERVACIONES AL DECRETO 1511 POR EL QUE SE CONCEDIÓ PENSIÓN POR CESANTÍA EN EDAD AVANZADA	JESUS ANTONIO TALLABS ORTEGA VS GOBERNADOR DEL EDO. DE MOR. Y OTRAS	PENDIENTE DE RESOLUCIÓN POR UN JUZGADO DE DISTRITO AUXILIAR.	INDETERMINADO		NINGUNA



MORELOS
PODER EJECUTIVO

GOBIERNO DEL ESTADO DE MORELOS
INFORME SOBRE PASIVOS CONTINGENTES
AL 31 DE DICIEMBRE DEL AÑO 2014

FUENTE: DIRECCIÓN GENERAL DE ASUNTOS CONSTITUCIONALES Y AMPARO.
FUENTE: DIRECCIÓN GENERAL DE ASUNTOS CONTENCIOSOS.

RELACION DE DEMANDAS								
Número de expediente	Tipo de Juicio	Autoridad ante la que se gestiona	Acción intentada	Partes	Estado procesal	Monto demandado o generado	Fecha de la demanda	Observaciones
17.- 2509/2014-I	JUICIO DE AMPARO	JUZGADO 3RO. DE DISTRITO	LA OMISIÓN DE LA ENTREGA FÍSICA DE LOS LOTES	MARCO EMIGDIO LUNA CAJIGAL VS GOBERNADOR SRIO. DE GOBIERNO DEL ESTADO DE MORELOS, COMISIÓN ESTATAL DE RESERVAS TERRITORIALES Y OTROS.	SE RINDIERON LOS INFORMES JUSTIFICADOS.	INDETERMINADO	25-oct-15	SE DIFIERE AUDIENCIA CONSTITUCIONAL PARA EL DÍA 10 DE FEBRERO DE 2015.
18.- 1412/2013-II	JUICIO DE AMPARO	JUZGADO 6 TO. DE DISTRITO	ORDEN, DECRETO O RESOLUCIÓN, A TRAVÉS DEL CUAL SE CREA Y/O CONSTRUYE EL CENTRO DE READAPTACIÓN SOCIAL (CERESO) DE ATLACHOLOAYA, DENTRO DEL MUNICIPIO DE XOCHITEPEC, EN EL ESTADO DE MORELOS.	JUAN FRANCISCO MARÍA JARDEL BREMOND VS SRIO. DE GOBIERNO DEL EDO., SRIO. DE DESARROLLO SUSTENTABLE, SUB. SRIO. DE REINSERCIÓN SOCIAL DEL ESTADO Y OTROS.	EL EXPEDIENTE SE ENCUENTRA INTEGRADO PARA LA CELEBRACION DE LA AUDIENCIA CONSTITUCIONAL Y DICTADO DE SENTENCIA DEFINITIVA.	INDETERMINADO	17/10/2013	SE DIFIERE AUDIENCIA CONSTITUCIONAL PARA EL DÍA 12 DE FEBRERO DE 2015.



FUENTE: DIRECCIÓN GENERAL DE ASUNTOS CONSTITUCIONALES Y AMPARO.
FUENTE: DIRECCIÓN GENERAL DE ASUNTOS CONTENCIOSOS.

RELACION DE DEMANDAS								
Número de expediente	Tipo de juicio	Autoridad ante la que se gestiona	Acción intentada	Partes	Estado procesal	Monto demandado o generado	Fecha de la demanda	Observaciones
19.- 2770/2014	JUICIO DE AMPARO	JUZGADO 3 RO. DE DISTRITO	DISPOSICIÓN DE LA FRACCIÓN DE TERRENO 15, 014.30 MTZ. PARA LA CONSTRUCCIÓN DE LAS VIAS DE COMUNICACIÓN LIBRAMIENTO CUERNAVACA CUAUTLA, TRAMO YAUTEPEC, ASÍ COMO DEL PASEO TLAHUICA, ANTES CARRETERA FEDERAL CUERNAVACA, CUAUTLA. Nota: ASUNTOS CONCLUIDOS A FAVOR DE GOBIERNO DEL ESTADO, RADICADOS EN EL AREA DE ASUNTOS CONSTITUCIONALES Y AMPARO, MISMOS QUE SE DARÁN DE BAJA EN ASUNTOS COMO PASIVOS CONTINGENTES	ANA GUADALUPE OROZCO MEJÍA, MARÍA MAGDALENA MARTINA OROZCO MEJÍA Y JESÚS OROZCO MEJÍA. VS GOBERNADOR DEL EDO. STRIO. DE OBRAS PÚBLICAS DEL ESTADO,, STRIO. DE COMUNICACIONES Y TRASPORTES Y OTROS.	SE RINDIERON LOS INFORMES JUSTIFICADOS.	INDETERMINADO	27/11/2014	AUDIENCIA CONSTITUCIONAL PARA EL DÍA 15 DE ENERO DE 2015.
1961/2012-I	JUICIO DE AMPARO	JUZGADO 7° DE DISTRITO EN EL EDO.	LA AFECTACIÓN DE SU PROPIEDAD PARA LA CONSTRUCCIÓN DE LA CARRETERA FEDERAL 138 CUERNAVACA-CUAUTLA EL TRAMO CORRESPONDIENTE AL LIBRAMIENTO DE YAUTEPEC, MORELOS ASÍ COMO LA CONSTRUCCIÓN DEL PASEO TLAHUICA.	JESUS OROZCO GONZÁLEZ VS STRIO. Y DELEGACIÓN DE LA STRIA DE COMUNICACIONES Y TRASPORTES EN EL EDO., GOBERNADOR DEL EDO., STRIO. DE OBRAS DEL EDO. Y OTROS.	CONCLUIDO SE SOBRESEYO EN EL JUICIO CON LO CUAL, EL GOBIERNO DEL ESTADO OBTUVO A FAVOR EL JUICIO CONSTITUCIONAL. EL QUEJOSO NO INTERPUSO RECURSO DE REVISIÓN.	INDETERMINADO	05/12/2012	



MORELOS
PODER EJECUTIVO

GOBIERNO DEL ESTADO DE MORELOS
INFORME SOBRE PASIVOS CONTINGENTES
AL 31 DE DICIEMBRE DEL AÑO 2014

FUENTE: DIRECCIÓN GENERAL DE ASUNTOS CONSTITUCIONALES Y AMPARO.
FUENTE: DIRECCIÓN GENERAL DE ASUNTOS CONTENCIOSOS.

RELACION DE DEMANDAS								
Número de expediente	Tipo de Juicio	Autoridad ante la que se gestiona	Acción intentada	Partes	Estado procesal	Monto demandado o generado	Fecha de la demanda	Observaciones
1169/2011-IV	JUICIO DE AMPARO	JUZGADO 3 DE DISTRITO	A) OMISIÓN DE INFORMAR A LOS AHORA QUEJOSOS DE LA VENTA DE LOS TERRENOS EXPROPIADOS PARA DAR CUMPLIMIENTO A LOS PAGOS Y APOYOS CONVENIDOS. B) OMISIÓN DE INFORMAR POR PARTE DE LA RESPONSABLE DE LA EXTINCIÓN DEL CONTRATO DE FIDEICOMISO DE INVERSIÓN, ADMINISTRACIÓN Y TRASLATIVO DE DOMINIO QUE CELEBRAN COMO FIDEICOMITENTE Y FIDEICOMISARIO EL GOB. DEL EDO. Y EL BANCO NACIONAL DE OBRAS Y SERVICIOS PÚBLICOS COMO FIDUCIARIO; INCUMPLIMIENTO A LOS QUEJOSOS. Y OTROS.	ACOSTA MARIAS MARIO Y OTROS. NÚCLEO AGRARIO COMUNAL DEL POBLADO DE EMILIANO ZAPATA, MUNICIPIO DE EMILIANO ZAPATA (CENTRAL DE ABASTOS) VS GOBERNADOR DEL EDO.	CONCLUIDO SE DECRETO EL SOBRESEIMIENTO. LA PARTE QUEJOSA INTERPUSO RECURSO DE REVISIÓN. SE CONFIRMO LA SENTENCIA RECURRIDA	INDETERMINADO	14/11/2011	
FUENTE: DIRECCIÓN GENERAL DE ASUNTOS CONTENCIOSOS.								
ÁREA CIVIL								
1.- 30/2000	Ordinario Civil.	Juzgado 3º Civil, Primera Secretaría.	Restitución de la cantidad de dinero que pagó el comprador.	Cornelio Olmos Olascoaga vs. Gobierno del Edo.	En presente juicio se encuentra concluido dentro de las etapas procesales, por lo que se espera que de contestación la parte actora a efecto de llega a un convenio.	\$5,208,410	2000	En espera de que la parte actora acepte el convenio que Gobierno del Estado propone que asciende a la cantidad de \$5'208,410



FUENTE: DIRECCIÓN GENERAL DE ASUNTOS CONSTITUCIONALES Y AMPARO.
FUENTE: DIRECCIÓN GENERAL DE ASUNTOS CONTENCIOSOS.

RELACION DE DEMANDAS								
Número de expediente	Tipo de Juicio	Autoridad ante la que se gestiona	Acción intentada	Partes	Estado procesal	Monto demandado o generado	Fecha de la demanda	Observaciones
2.- 181/2012	Especial de Arrendamiento.	Juzgado 4º Civil de Primera Instancia. 2da. Secretaría.	<p>a) Rescisión por falta de pago del contrato privado de arrendamiento de fecha 31/01/2011.</p> <p>b) Desocupación y la entrega real, material y jurídica del bien inmueble arrendado.</p> <p>c) Pago del importe de las pensiones rentísticas a partir del mes de enero, febrero, marzo, abril de 2012, así como las que se sigan venciendo.</p> <p>d) El pago de los servicios de agua, energía eléctrica, teléfono y vigilancia y el pago de gastos y costas.</p>	Pedro Hernández Velázquez vs. Poder Ejecutivo del Edo. y/os.	Por resolución definitiva de 1 de abril de 2013, se condenó al Poder ejecutivo, representado por el Procurador General de Justicia, Coordinación General de Administración y Sistemas de la Procuraduría General de Justicia del Estado y Director General de Adquisiciones y Patrimonio del Gobierno del Estado, al pago de las pensiones rentísticas vencidas y no pagadas, a partir del mes de enero del 2012, a razón de \$65,763.32 más los que se sigan venciendo hasta la total desocupación y entrega del bien inmueble arrendado, LAS CUALES YA FUERON PAGADAS POR PROCURADURIA DE JUSTICIA. Esta pendiente el pago de la condena al pago de los servicios de agua, energía eléctrica, teléfono y vigilancia, a partir del mes de enero del 2012 y los que se sigan generando. Se condena a Procuraduría de Justicia al pago de \$ 1'051,022.06.	\$1,052,022.06	28 de Mayo de 2012	Pendiente por resolver juicio de amparo numero 3034/2014-IV.



FUENTE: DIRECCIÓN GENERAL DE ASUNTOS CONSTITUCIONALES Y AMPARO.
FUENTE: DIRECCIÓN GENERAL DE ASUNTOS CONTENCIOSOS.

RELACION DE DEMANDAS								
Número de expediente	Tipo de Juicio	Autoridad ante la que se gestiona	Acción intentada	Partes	Estado procesal	Monto demandado o generado	Fecha de la demanda	Observaciones
3.- Toca Civil Núm 1624/12 que deriva del Exp Civil 402/10-1	Especial de Arrendamiento de Inmuebles.	Juzgado 2º civil 1ª Secretaría.	a) Rescisión del contrato privado de arrendamiento por falta de pago de servicios pactados. b) La desocupación y entrega real, material y física que se haga al actor respecto del bien inmueble objeto del juicio. El pago de los servicios de agua, energía eléctrica y teléfono. El pago correspondiente por mantenimiento conservación y vigilancia del inmueble arrendado. El pago de gastos y costas.	Pedro Hernández Velázquez Vs. Poder Ejecutivo del Gobierno del Edo., a través de la Procuraduría General de Justicia del Edo.	Por medio de sentencia definitiva de 28/09/2012, se condenó al pago de servicios de luz, teléfono, mantenimiento, conservación y vigilancia, a partir del mes de mayo del 2008 y los que se sigan generando hasta la desocupación total del inmueble, y al pago de gastos y costas. Se presentó recurso de Apelación a la sentencia el 9/08/2012 Pendiente de resolver Juicio de Amparo.	\$1,931,022.73 pago de servicios de luz, teléfono, agua potable, administración, mantenimiento, conservación y vigilancia a partir del mes de mayo del 2008 y hasta diciembre del 2011.	10/08/2010	El actor presentó planilla de gastos, lo cual ya se contestó, dándole vista para que conteste dentro del término de 3 días (08/oct/2014)
4.- 39/2013-IV	Ordinario Civil.	Juzgado Tercero de Distrito del Décimo Octavo Circuito con Sede en Cuernavaca	Daños patrimoniales morales, por haber permanecido injustamente por más de trece años privado de su libertad.	Joaquín Enrique Audi Porcal vs Gobierno del Estado de Morelos, Poder Judicial del Estado de Morelos y/os.	Se declara incompetente el Juez de Distrito, por lo que el actor promovió apelación.	\$ 90'000,000.00 mas intereses -9% anual, mas gastos y costas hasta 20% de condena, más lo que determine el juez por daño moral.	31 de marzo de 2014	Pendiente por resolver la apelación promovida por el actor.



FUENTE: DIRECCIÓN GENERAL DE ASUNTOS CONSTITUCIONALES Y AMPARO.
FUENTE: DIRECCIÓN GENERAL DE ASUNTOS CONTENCIOSOS.

RELACION DE DEMANDAS								
Número de expediente	Tipo de Juicio	Autoridad ante la que se gestiona	Acción intentada	Partes	Estado procesal	Monto demandado o generado	Fecha de la demanda	Observaciones
5.- 22/2011	ord. civil	Juzgado 9 no. Civil de Primera Instancia del Primer Distrito	Daño moral, daños y perjuicios, intereses de salarios no percibidos y publicaciones en periodicos, mas gastos y costas	Manilio Fabio Molina Astudillo VS Gobierno del Estado y el IEBEM	Apelación de Sentencia Primera Instancia	\$150,000.00 (daños y perjuicios, Daño Moral a cuantificar en ejecución de sentencia, indemnización e intereses de salarios no pagados, publicaciones en medios informativos	14 de mayo de 2014.	se condeno a Gobierno del Estado a \$150,000, reparación de daño a cuantificar y a gastos y costas a cuantificar, por lo que ambas partes apelaron a la sentencia de Primera Instancia.
6.- 110/2010-1	ord civil	Juzgado 1ro. Civil de Primera Instancia del Primer Distrito Judicial.	Pago de la cantidad que resulte por concepto de daños, el pago de perjuicios, el pago de una indemnización compensatoria, el pago de un interes moratorio anual , el pago de gastos y costas.	Consuelo Orihuela Hernández, Ascención Adriana Jayer, María Guadalupe Jayer, Rogelio Jayer Gómez, Alejandro Jayer Orihuela y Eduardo Jayer Orihuela	Se cito a las partes para dictar sentencia.	\$ 19175,770.48 por ingresos que se dejaron de percibir desde el mes de noviembre a diciembre 2005, Enero a Diciembre de 2006, Enero a Diciembre 2007, Enero a Diciembre 2008 y Enero a Agosto 2009.	05 de marzo del 2010	



FUENTE: DIRECCIÓN GENERAL DE ASUNTOS CONSTITUCIONALES Y AMPARO.
FUENTE: DIRECCIÓN GENERAL DE ASUNTOS CONTENCIOSOS.

RELACION DE DEMANDAS								
Número de expediente	Tipo de Juicio	Autoridad ante la que se gestiona	Acción intentada	Partes	Estado procesal	Monto demandado o generado	Fecha de la demanda	Observaciones
7.- 298/2014	Medios preparatorios a juicio ejecutivo mercantil	Juzgado 4to. Civil de Primera Instancia del Primer Distrito Judicial	El reconocimiento del adeudo por la cantidad de \$403,527.00, Reconocimiento del documento de requerimiento de pago de las notas de remisión desde el 18 de octubre año 2003 al 23 de diciembre del año 2013.	Karina Dianely Medina Villalba vs Poder Ejecutivo del Estado y Departamento de Suministros del Gobierno del Edo.	Se llevo a cabo el desahogo de la audiencia y esta corriendo el término para que la parte actora promueve el juicio definitivo.	El reconocimiento del adeudo por la cantidad de \$403,527.00,	21 de agosto del 2014	
8.- 285/2008	ord. civil	Juzgado 2do. Civil de Primera Instancia del 1er. Distrito Judicial	a) El pago de daños tasados en la cantidad de \$223,500.00, causados materialmente al inmueble propiedad del actor, b) El pago de Daños, tasados en la cantidad de \$100,000.00 derivados de la pena convencional. El pago de perjuicios tasados en la cantidad de \$250,000.00 que derivan de haberse disuelto el trato que previamente los daños causados al inmueble del actor. c) El pago de perjuicios tasados en la cantidad de \$3,000.00 mensuales que es por monto de la renta mensual que el actor esta dejando de percibir. el pago de gastos y costas.	Cesar Abraham Flores Castro y/o Gobierno del Edo de , Sria. de Desarrollo urbano y Obras Públicas, Ayuntamiento Constitucional Municipal de Cuernavaca Morelos,	Pendiente de resolver juicio de amparo.	\$573,500 mas \$3,000.00 mensuales por concepto de renta que dejó de percibir el actor sin cuantificar	05 de noviembre de 2008	
ÁREA MULTIDISCIPLINARIA								



FUENTE: DIRECCIÓN GENERAL DE ASUNTOS CONSTITUCIONALES Y AMPARO.
FUENTE: DIRECCIÓN GENERAL DE ASUNTOS CONTENCIOSOS.

RELACION DE DEMANDAS								
Número de expediente	Tipo de Juicio	Autoridad ante la que se gestiona	Acción intentada	Partes	Estado procesal	Monto demandado o generado	Fecha de la demanda	Observaciones
1.- TCA/1's/77/06	Contencioso Administrativo.	Tribunal de lo Contencioso Administrativo.	La nulidad del acuerdo de fecha 3 de julio de 2006, por el que derogan diversas disposiciones del Reglamento de Transporte del Estado de Morelos; el acuerdo por el que se emite la convocatoria para el otorgamiento de concesiones para prestar el servicio público de transporte sin itinerario fijo en diversos municipios del Estado de Morelos publicado en el Periódico Oficial "Tierra y Libertad" de fecha 5/07/2006.	Elva Ríos Gutiérrez, Miguel Rojas López y José Pantoja Rangel Vs. Secretario General de Gobierno.	Se ordeno emplazar a los terceros perjudicados en la Región Centro: 1942 Región Oriente: 437 Región Sur: 707 Total de concesiones 3086. Actualmente se continúa emplazando a los terceros perjudicados.	Por el momento no es posible cuantificar el monto del asunto por las características del mismo.	25 de agosto de 2006	CONTINUA EL PROCESO (EMPLAZAMIENTO O TERCEROS)
2.- TCA/2's/228/2014	Contencioso Administrativo.	Tribunal de lo Contencioso Administrativo.	LA OMISIÓN DE DAR CONTESTACIÓN A NUESTROS ESCRITOS PRESENTADOS EN FECHA 20 DE MARZO DE LA 2014, ANTE LA OFICIALÍA DE PARTES DE LA AUTORIDADES DEMANDADAS. VETERANOS	Oscar Albarrán Astudillo y otros	Con fecha 27 de noviembre del año 2014, se cita a las partes para oír sentencia.	Por el momento no es posible cuantificar el monto del asunto por las características del mismo.		CONTINUA EL PROCESO
3. Documento de Control 100562DL00094 de fecha 8 de marzo 2013	Fiscal.	Administrador Local de Servicios al Contribuyente de Cuernavaca, dependiente de la Administración General de Recaudación.	REQUERIMIENTO al contribuyente GOBIERNO DEL ESTADO DE MORELOS, con Registro Federal de Contribuyentes GEM720601TW9, de la información y documentación que concierne al cumplimiento de la (s) obligación (es) que refleje la declaración informativa del ejercicio 2012 de retenciones de ISR por sueldos y salarios e ingresos asimilados a salarios.	Administración General de Recaudación Y Gobierno del Estado de Morelos.	En trámite con fecha 08/04/2013 se puso de conocimiento el acuse de aceptación informativa múltiple con folio de recepción 54475950.	Por el momento no es posible cuantificar el monto del asunto por las características del mismo.	13 de marzo de 2013	Se pago multa impuesta por el SAT



MORELOS
PODER EJECUTIVO

GOBIERNO DEL ESTADO DE MORELOS
INFORME SOBRE PASIVOS CONTINGENTES
AL 31 DE DICIEMBRE DEL AÑO 2014

FUENTE: DIRECCIÓN GENERAL DE ASUNTOS CONSTITUCIONALES Y AMPARO.
FUENTE: DIRECCIÓN GENERAL DE ASUNTOS CONTENCIOSOS.

RELACION DE DEMANDAS								
Número de expediente	Tipo de juicio	Autoridad ante la que se gestiona	Acción intentada	Partes	Estado procesal	Monto demandado o generado	Fecha de la demanda	Observaciones
4.- Documento de control número 150564A636 9505 de fecha 15 de abril del año 2014.	Fiscal.	Administrador Local de Servicios al Contribuyente de Cuernavaca, dependiente de la Administración General de Recaudación.	REQUERIMIENTO al contribuyente GOBIERNO DEL ESTADO DE MORELOS, con Registro Federal de Contribuyentes GEM720601TW9, de la información y documentación que concierne al cumplimiento de la (s) obligación (es) que refleje la declaración informativa del ejercicio 2013 de retenciones de ISR por sueldos y salarios e ingresos asimilados a salarios.	Administración General de Recaudación Y Gobierno del Estado de Morelos.		Por el momento no es posible cuantificar el monto del asunto por las características del mismo.	09/06/2014	Se pago Multa impuesta por el SAT



FUENTE: DIRECCIÓN GENERAL DE ASUNTOS CONSTITUCIONALES Y AMPARO.
FUENTE: DIRECCIÓN GENERAL DE ASUNTOS CONTENCIOSOS.

RELACION DE DEMANDAS								
Número de expediente	Tipo de juicio	Autoridad ante la que se gestiona	Acción intentada	Partes	Estado procesal	Monto demandado o generado	Fecha de la demanda	Observaciones
5.- TUA 384/2010.	Agrario.	Tribunal Unitario Agrario Distrito 18 Cuernavaca, Morelos.	La RESTITUCIÓN de la parcela ejidal identificada con el número 145 z-1 p-2 del núcleo agrario "Acatlipa", Municipio de Temixco Morelos y el pago de rentas devengadas entre otras prestaciones.	Gloria García Chavarría esposa del Ejidatario Apolonio Rosas Quevedo Vs. Gobierno del Estado de Morelos y Secretaría de Seguridad Pública	En trámite se ordena reponer el procedimiento por el Tribunal Superior Agrario, en trámite.	La cantidad de \$224,000.00 multiplicado por el número de meses que transcurran desde el día 1° de enero del año 2008 a la fecha que sea entregada la posesión legal y material; El pago de intereses moratorios legales, calculados por cada una de las rentas que se adeudan por la ilegal ocupación de la parcela.	10/02/2010	Con fecha 27 de septiembre de 2014, se puso a la vista el Decreto por el que se expropia por causa de utilidad pública una superficie de 1-19-53.13 hectáreas del poblado de "ACATLIPA", Mpio. de Temixco, Mor., Diario Oficial de la Federación Tomo DCCXXXII Núm. 19 México, D.F., jueves 25 de sep de 2014.



MORELOS
PODER EJECUTIVO

GOBIERNO DEL ESTADO DE MORELOS
INFORME SOBRE PASIVOS CONTINGENTES
AL 31 DE DICIEMBRE DEL AÑO 2014

FUENTE: DIRECCIÓN GENERAL DE ASUNTOS CONSTITUCIONALES Y AMPARO.
FUENTE: DIRECCIÓN GENERAL DE ASUNTOS CONTENCIOSOS.

RELACION DE DEMANDAS								
Número de expediente	Tipo de Juicio	Autoridad ante la que se gestiona	Acción intentada	Partes	Estado procesal	Monto demandado o generado	Fecha de la demanda	Observaciones
6- TUA 7/2011	Agrario.	Tribunal Unitario Agrario Distrito 18 Cuernavaca, Morelos.	La REVERSIÓN total de la porción de tierra expropiada que se compone de una superficie de 8-10-52 hectáreas de temporal de uso común de terrenos del ejido "Santa María Ahuacatlán", por no haberse destinado a la ocupación de la causa de utilidad pública invocada en el decreto de fecha 24 de septiembre del año 2004... La incorporación del bien inmueble al patrimonio a favor del FIFONAFE... Se ordena la entrega del inmueble al FIFONAFE... La declaración de nulidad de actos y documentos que se hayan realizado con posterioridad a la publicación del decreto presidencial de fecha 24 de septiembre del año 2004... La cancelación de la inscripción en el Registro Agrario Nacional y en el Registro Público de la Propiedad correspondiente... La inscripción del decreto expropiatorio a favor del FIFONAFE en caso de que no haya sido inscrito...	Fideicomiso Fondo Nacional de Fomento Ejidal Vs. Gobierno del Estado de Morelos Terceros Interesados Loma de Tecolote	Juicio de Amparo Directo promovido por los Terceros Interesados/ En trámite.	Fluctuaría alrededor de \$8,483,633.41 a precio actualizado.	23/02/2011	VIA DE CUMPLIMIENTO de devolución de la tierra expropiada por no cumplirse en tiempo y forma con el fin de la expropiación



FUENTE: DIRECCIÓN GENERAL DE ASUNTOS CONSTITUCIONALES Y AMPARO.
FUENTE: DIRECCIÓN GENERAL DE ASUNTOS CONTENCIOSOS.

RELACION DE DEMANDAS								
Número de expediente	Tipo de Juicio	Autoridad ante la que se gestiona	Acción intentada	Partes	Estado procesal	Monto demandado o generado	Fecha de la demanda	Observaciones
7.- TUA 370/2011	Agrario.	Tribunal Unitario Agrario Distrito 18 Cuernavaca, Morelos.	1. LA RESTITUCIÓN DE PREDIO EJIDAL A FAVOR DEL EJIDO DE STA MARIA AHUACATITLÁN. Que ese H. Tribunal Unitario Agrario, resuelva la procedencia de la restitución a favor del Ejido de Sta Maria Ahuacatitlán, sobre predios de tres trazas carreteras; Tramo 1, de 4, 937 metros lineales; Tramo 2, de 1,986 metros lineales; Tramo 3, 1,873.00 metros lineales, con una amplitud mínima absoluta de veinte metros a cada lado del eje del camino, que arroja una superficie aproximada de 37-28-80 hectáreas, lo que se precisará mediante la prueba pericial en materia de topografía que se ofrece desde este momento. 2. EL MEJOR DERECHO PARA POSEER EL BIEN INMUEBLE EN CONFLICTO.- La declaración por este H. Tribunal Unitario Agrario, de que el Ejido de Sta Maria Ahuacatitlán, tiene el mejor derecho para poseer el inmueble citado en la prestación anterior, por ser la propietaria legal del mismo, ya que no existe Decreto Presidencial que haya expropiado esas tierras al Ejido.	COMISARIADO EJIDAL DEL EJIDO DE SANTA MARIA AHUACATITLÁN. Vs. Gobierno del Estado de Morelos y Secretaría de Obras Públicas	Juicio de Amparo Directo promovido por Gobierno del Estado de Morelos en contra de la resolución definitiva en la que se condena a un pago indemnizatorio con actualización por la vía de comunicación. Se cita a las partes para oír sentencia el 9 de septiembre del año 2014.	Por el momento no es posible cuantificar el monto del asunto por las características del mismo.	07/07/2014	En trámite el juicio de garantías que se formuló en contra de la resolución del Recurso de Revisión, el cual se encuentra en estado de resolución.



FUENTE: DIRECCIÓN GENERAL DE ASUNTOS CONSTITUCIONALES Y AMPARO.
FUENTE: DIRECCIÓN GENERAL DE ASUNTOS CONTENCIOSOS.

RELACION DE DEMANDAS								
Número de expediente	Tipo de Juicio	Autoridad ante la que se gestiona	Acción intentada	Partes	Estado procesal	Monto demandado o generado	Fecha de la demanda	Observaciones
8.- TUA 356,357, 401, 403,404, 405 Y 406/2012.	Agrario.	Tribunal Unitario Agrario Distrito 49 Cuautla, Morelos.	Relativos al pago de indemnización por utilidad pública de apertura o construcción de carreteras de vías de comunicación "Libramiento CUAUTLA- CUERNAVACA"	Carlota Mendieta Gomez, Melecio Barrera Aguilar, Rubén Flores Polanco, Alberto Estrella Maldonado, Francisco Romero Ávila, María Irene Guevara Espejo. Vs. Gobierno del Edo.	En trámite, pendiente desahogo de audiencia de ley presentación de contestación de demanda.	Por el momento no es posible cuantificar el monto del asunto por las características del mismo.	20, y 21 de febrero; y 7 marzo del año 2013	Desahogo de Pruebas periciales
ÁREA LABORAL								
1.- 01/21/2009	PARA RESOLUCIÓN	Tribunal Estatal de Conciliación y Arbitraje del Estado.	Reinstalación y demás prestación.	Sergio Perez Flores vs. Secretaría de Seguridad Pública	Laudo condenatorio el cual se liquidó mediante una resolución la cual el actor promovió amparo indirecto en contra de dicha resolución.	\$3,820,000.00	2009	Como defensa se ofreció renuncia voluntaria verbal del actor, la cual se acreditó con los testigos los cuales manifestaron en el desahogo el desconocer dicha situación.
2.- 01/417/09	Laboral.	Tribunal Estatal de Conciliación y Arbitraje del Estado.	Reinstalación y demás prestación.	Esther Bahena Sotelo. vs. Secretaría de Finanzas y Planeación	En Ejecución del Laudo condenatorio respecto de la condena económica	\$838,958.90	2009	No existe renuncia o procedimiento alguno instaurado a la actora.



MORELOS
PODER EJECUTIVO

GOBIERNO DEL ESTADO DE MORELOS
INFORME SOBRE PASIVOS CONTINGENTES
AL 31 DE DICIEMBRE DEL AÑO 2014

FUENTE: DIRECCIÓN GENERAL DE ASUNTOS CONSTITUCIONALES Y AMPARO.
FUENTE: DIRECCIÓN GENERAL DE ASUNTOS CONTENCIOSOS.

RELACION DE DEMANDAS								
Número de expediente	Tipo de Juicio	Autoridad ante la que se gestiona	Acción intentada	Partes	Estado procesal	Monto demandado o generado	Fecha de la demanda	Observaciones
3.-01/486/07	Laboral	Tribunal Estatal de Conciliación y Arbitraje del Estado.	EL COMPLEMENTO DEL AGUINALDO EN 50' DIAS A FAVOR DE LOS ACTORES	HILDA AVILA CARVAJAL Y OTROS		\$1,344,745.00	14/02/2005	La condena se realiza en base al decreto 876 publicado en el POEM de fecha 18/01/2006, número 4435. En el que el Gobierno del Edo. asume el compromiso presupuestal de cubrir a los trabajadores jubilados federalizados a percibir un aguinaldo que no deberá ser inferior a los 90 días de salario



Fuente: Dirección General de Asuntos Constitucionales y Amparo.
Fuente: Dirección General de Asuntos Contenciosos.

RELACION DE DEMANDAS								
Número de expediente	Tipo de Juicio	Autoridad ante la que se gestiona	Acción intentada	Partes	Estado procesal	Monto demandado o generado	Fecha de la demanda	Observaciones
4.- 01/16/13 9		Tribunal Estatal de Conciliación y Arbitraje.	Reinstalación y accesorias; así como diversas autónomas laborales.	Roberto García Beltrán vs. Gobierno del Estado (Consejería)	Amparo Indirecto en revisión, radicado en el Quinto Tribunal Colegiado del Décimo Octavo Circuito. Mediante Acuerdo publicado el 8 de septiembre de 2014, el asunto "para efectos del artículo 92 de la Ley de Amparo, se turnará el asunto a la ponencia del Magistrado Alejandro Alfaro Rivera, en la inteligencia que este acuerdo surte los efectos de citación para sentencia a las partes".	Cálculo aproximado en base a los siguientes rubros: Salario mensual \$20,000 Indemnización constitucional de 3 meses \$60,000 Salarios caídos \$120,000 20 días por año \$53,333 Prima de antigüedad \$6,000 Aguinaldo del año 2012 \$56, 166 Vacaciones (segundo periodo 2012) \$5,799 Prima vacacional \$1,449 Salarios devengados 7 días \$4,666 Haciendo un total aproximado de \$307,413 Nota: No se incluyen horas extras demandadas y otros.	11/01/2013	El monto aproximado se trata de un cálculo preventivo en razón de que aún no se dicta laudo condenatorio en contra del Gobierno del Estado. Existiendo amplias posibilidades de obtener un laudo favorable, el próximo año 2015.

Notas a los Estados Financieros

h.1) Notas de Desglose

h.1.1) Información Contable

- 1) Notas al Estado de Situación Financiera.
- 2) Notas al Estado de Variación en la Hacienda Pública / Patrimonio.
- 3) Notas al Estado de Actividades.
- 4) Notas al Estado de Flujos de Efectivo.

NOTAS A LOS ESTADOS CONTABLES

Con el propósito de dar cumplimiento al Art. 46 y 49 de la Ley General de Contabilidad Gubernamental, se presentan en este apartado las siguientes notas a los estados contables en los rubros que así lo requieren teniendo presentes los postulados de revelación suficiente e importancia relativa, con la finalidad de que la información sea de mayor utilidad para los usuarios.

H.1) NOTAS DE DESGLOSE

H.1.1) Información Contable

- 1) Notas al Estado de Situación Financiera.
- 2) Notas al Estado de Variación en la Hacienda Pública / Patrimonio.
- 3) Notas al Estado de Actividades.
- 4) Notas al Estado de Flujos de Efectivo.

1) NOTAS AL ESTADO DE SITUACIÓN FINANCIERA

A DICIEMBRE DE 2014

ACTIVO	8,348,642		
ACTIVO CIRCULANTE	2,539,486		
EFFECTIVO Y EQUIVALENTES			
<u>CUENTAS</u>			
1.1.1.2 BANCOS / TESORERÍA	1,076,987		
1.1.1.4 INVERSIONES TEMPORALES (HASTA TRES MESES)	13,089		
1.1.1.4.1 HSBC S.A.	14		
1.1.1.4.1.1 CTA. NO. 6336128700 INTERCUENTA	14	INVERSION	A CORTO PLAZO
1.1.1.4.2 ACTINVER CASA DE BOLSA S.A.	18		
1.1.1.4.2.3 CTA. NO. 1003693 EST CONCENTRADORA	18	INVERSION	A CORTO PLAZO
1.1.1.4.3 BANAMEX, S.A.	5,842		
1.1.1.4.3.1 CTA. NO. 71933591 INVERSIÓN ESTATAL	5,842	INVERSION	A CORTO PLAZO
1.1.1.4.5 BANCA MIFEL, S.A.	7,215		
1.1.1.4.5.1 CTA. NO. 340049896 CHEQUES E INV. RECURSO ESTATAL	7,215	INVERSION	A CORTO PLAZO
	TOTAL: \$		1,090,076
DERECHOS A RECIBIR EFECTIVO O EQUIVALENTES			
<u>CUENTAS</u>			
1.1.2.2 CUENTAS POR COBRAR A CORTO PLAZO	35,838		
1.1.2.3 DEUDORES DIVERSOS POR COBRAR A CORTO PLAZO	983,061		
1.1.2.4 INGRESOS POR RECUPERAR A CORTO PLAZO	407		
1.1.2.4.21 APROVECHAMIENTOS POR PARTICIPACIONES DERIVADAS	407		
1.1.2.5 DEUDORES POR ANTICIPOS DE TESORERÍA A CORTO PLAZO	87,778		
1.1.2.9 OTROS DERECHOS A RECIBIR EFECTIVO O EQUIVALENTES A C.P.	322		
	TOTAL: \$		1,107,406
DERECHOS A RECIBIR BIENES O SERVICIOS			
<u>CUENTAS</u>			
1.1.3.2 ANTICIPO A PROV. POR ADQ. DE BIENES INMUEBLES Y MUEBLES	780		
1.1.3.4 ANTICIPO A CONTRATISTAS POR OBRAS PÚBLICAS A CORTO PLAZO	341,224		
	TOTAL: \$		342,004
ACTIVO NO CIRCULANTE	5,809,156		
INVERSIONES FINANCIERAS A LARGO PLAZO			
<u>CUENTAS</u>			
1.2.1.3 FIDEICOMISOS, MANDATOS Y CONTRATOS ANÁLOGOS	154,079		
1.2.1.3.1 FIDEICOMISOS, MANDATOS Y CONTRATOS ANÁLOGOS	154,079		
1.2.1.3.1.1 F-SANTANDER NO. 112288 PARTICIPACIONES	33,199		
1.2.1.3.1.3 F-DEUTSCHE BANK NO. 1430 CTA. 70005421568	(18)		
1.2.1.3.1.4 F-DEUTSCHE BANK NO. 1430 CTA. 70005245107	10		
1.2.1.3.1.5 F-BANOBRA NO. 2188 FONDO METROPOLITANO	52,418		
1.2.1.3.1.6 F/ACTINVER No. 527 FONDO METROPOLITANO CUAUTLA	19,898		
1.2.1.3.1.7 F-15378-12-269 BAJIO SA FAFEF FAISM Y FISE	344		
1.2.1.3.1.8 CIBANCO SA FIDEICOMISO CIB/539 CTA 669830	48,228		
1.2.1.4 PARTICIPACIONES Y APORTACIONES DE CAPITAL	6,817		
1.2.1.4.2 PARTICIPACIONES Y APORTACIONES DE CAPITAL A LARGO PLAZO	6,817		
1.2.1.4.2.1 ACCIONES Y PART. DE CAPITAL EN EL SECTOR PRIVADO	6,817		
	TOTAL: \$		160,896
BIENES INMUEBLES, INFRAESTRUCTURA Y CONSTRUCCIONES EN PROCESO			
<u>CUENTAS</u>			
1.2.3.1 TERRENOS	248,165		
1.2.3.5 CONSTRUCCIONES EN PROCESO EN BIENES DE DOMINIO PÚBLICO	1,657,197		
1.2.3.6 CONSTRUCCIONES EN PROCESO EN BIENES PROPIOS	1,637,640		
1.2.3.9 OTROS BIENES INMUEBLES	284,866		
	TOTAL: \$		3,827,868

1) NOTAS AL ESTADO DE SITUACIÓN FINANCIERA

A DICIEMBRE DE 2014

BIENES MUEBLES

CUENTAS

1.2.4.1	MOBILIARIO Y EQUIPO DE ADMINISTRACIÓN	297,473
1.2.4.2	MOBILIARIO Y EQUIPO EDUCACIONAL Y RECREATIVO	31,038
1.2.4.3	EQUIPO E INSTRUMENTAL MÉDICO Y DE LABORATORIO	130,506
1.2.4.4	EQUIPO DE TRANSPORTE	397,286
1.2.4.5	EQUIPO DE DEFENSA Y SEGURIDAD	57,911
1.2.4.6	MAQUINARIA, OTROS EQUIPOS Y HERRAMIENTAS	419,774
1.2.4.7	COLECCIONES, OBRAS DE ARTE Y OBJETOS VALIOSOS	2,273
1.2.4.8	ACTIVOS BIOLÓGICOS	1,168
	TOTAL: \$	1,337,429

ACTIVOS INTANGIBLES

CUENTAS

1.2.5.1	SOFTWARE	58,471
1.2.5.2	PATENTES, MARCAS Y DERECHOS	7
1.2.5.3	CONCESIONES Y FRANQUICIAS	145
1.2.5.4	LICENCIAS	3,867
1.2.5.9	OTROS ACTIVOS INTANGIBLES	1,620
	TOTAL: \$	64,110

ACTIVOS DIFERIDOS

CUENTAS

1.2.7.1	ESTUDIOS, FORMULACIÓN Y EVALUACIÓN DE PROYECTOS	418,853
	TOTAL: \$	418,853

1) NOTAS AL ESTADO DE SITUACIÓN FINANCIERA		A DICIEMBRE DE 2014
PASIVO		9,839,944
<i>PASIVO CIRCULANTE</i>		<i>4,973,814</i>
CUENTAS POR PAGAR A CORTO PLAZO		
<u>CUENTAS</u>		
2.1.1.1	SERVICIOS PERSONALES POR PAGAR A CORTO PLAZO	144,129
2.1.1.2	PROVEEDORES POR PAGAR A CORTO PLAZO	1,036,217
2.1.1.3	CONTRATISTAS POR OBRAS PÚBLICAS POR PAGAR A CORTO PLAZO	633,079
2.1.1.4	PARTICIPACIONES Y APORTACIONES POR PAGAR A CORTO PLAZO	354,196
2.1.1.5	TRANSFERENCIAS OTORGADAS A PAGAR A CORTO PLAZO	1,512,302
2.1.1.6	INTERESES, COMISIONES Y OTROS GASTOS DE LA DEUDA PÚBLICA	127
2.1.1.7	RETENCIONES Y CONTRIBUCIONES POR PAGAR A CORTO PLAZO	118,102
2.1.1.8	DEVOLUCIONES DE LA LEY DE INGRESOS POR PAGAR A CORTO PLAZO	58,474
2.1.1.9	OTRAS CUENTAS POR PAGAR A CORTO PLAZO	1,074,289
	TOTAL: \$	4,930,915
FONDOS Y BIENES DE TERCEROS EN GARANTÍA Y/O ADMINISTRACIÓN A C.P.		
<u>CUENTAS</u>		
2.1.6.1	FONDOS EN GARANTÍA A CORTO PLAZO	42,899
	TOTAL: \$	42,899
<i>PASIVO NO CIRCULANTE</i>		<i>4,866,130</i>
DEUDA PÚBLICA A LARGO PLAZO		
<u>CUENTAS</u>		
2.2.3.3	PRESTAMOS DE LA DEUDA PÚBLICA INTERNA POR PAGAR A LARGO PLAZO	4,857,182
	TOTAL: \$	4,857,182
PASIVOS DIFERIDOS A LARGO PLAZO		
<u>CUENTAS</u>		
2.2.4.9	OTROS PASIVOS DIFERIDOS A LARGO PLAZO	8,948
	TOTAL: \$	8,948

2) NOTAS AL ESTADO DE VARIACIÓN EN LA HACIENDA PÚBLICA/PATRIMONIO		A DICIEMBRE DE 2014
HACIENDA PÚBLICA / PATRIMONIO		2,928,167
<i>HACIENDA PÚBLICA / PATRIMONIO CONTRIBUIDO</i>		<i>(1,036,614)</i>
APORTACIONES		
CUENTAS		
3.1.1.1	AUMENTOS Y/O DISMINUCIONES AL PATRIMONIO	(150,000)
3.1.1.2	PATRIMONIO ESTATAL	(886,614)
TOTAL: \$		(1,036,614)
<i>HACIENDA PÚBLICA / PATRIMONIO GENERADO</i>		<i>3,964,781</i>
RESULTADOS DE EJERCICIOS ANTERIORES		
CUENTAS		
3.2.2.1	ADMINISTRACIONES ANTERIORES	(28,745)
3.2.2.2	EJERCICIO 1994	(40,045)
3.2.2.3	EJERCICIO 1995	243,885
3.2.2.4	EJERCICIO 1996	153,507
3.2.2.5	EJERCICIO 1997	12,234
3.2.2.6	EJERCICIO 1998	(2,203)
3.2.2.7	EJERCICIO 1999	(96,768)
3.2.2.8	EJERCICIO 2000	(10,963)
3.2.2.9	EJERCICIO 2001	26,108
3.2.2.10	EJERCICIO 2002	126,383
3.2.2.11	EJERCICIO 2003	220,260
3.2.2.12	EJERCICIO 2004	(89,682)
3.2.2.13	EJERCICIO 2005	62,204
3.2.2.14	EJERCICIO 2006	(171,952)
3.2.2.15	EJERCICIO 2007	(182,577)
3.2.2.16	EJERCICIO 2008	(150,290)
3.2.2.17	EJERCICIO 2009	(93,193)
3.2.2.18	EJERCICIO 2010	(19,621)
3.2.2.19	EJERCICIO 2011	1,460,412
3.2.2.20	EJERCICIO 2012	1,067,716
3.2.2.21	EJERCICIO 2013	1,314,932
TOTAL: \$		3,801,602
RECTIFICACIONES DE RESULTADOS DE EJERCICIOS ANTERIORES		
CUENTAS		
3.2.5.1	CAMBIOS EN POLÍTICAS CONTABLES	163,179
TOTAL: \$		163,179

3) NOTAS AL ESTADO DE ACTIVIDADES

A DICIEMBRE DE 2014

INGRESOS Y OTROS BENEFICIOS (24,660,159)

INGRESOS DE GESTIÓN (1,944,132)

IMPUESTOS

CUENTAS

4.1.1.1	IMPUESTOS SOBRE LOS INGRESOS	(12,670)
4.1.1.3	IMPUESTO SOBRE LA PRODUCCIÓN, EL CONSUMO Y LAS TRANS.	(36,342)
4.1.1.5	IMPUESTOS SOBRE NÓMINAS Y ASIMILABLES	(507,369)
4.1.1.7	ACCESORIOS DE IMPUESTOS	(5,079)
4.1.1.9	OTROS IMPUESTOS	(140,649)
	TOTAL: \$	(702,109)

CONTRIBUCIONES DE MEJORAS

CUENTAS

4.1.3.1	CONTRIBUCIONES DE MEJORAS POR OBRAS PÚBLICAS	(119,361)
	TOTAL: \$	(119,361)

DERECHOS

CUENTAS

4.1.4.3	DERECHOS POR PRESTACIÓN DE SERVICIOS	(516,978)
4.1.4.4	ACCESORIOS DE DERECHOS	(21,877)
4.1.4.9	OTROS DERECHOS	(1,475)
	TOTAL: \$	(540,330)

PRODUCTOS DE TIPO CORRIENTE

CUENTAS

4.1.5.1	PRODUCTOS DERIV. DEL USO Y APROV. DE BIENES NO SUJETOS A REG. DE DOM. PUB.	(63,689)
4.1.5.9	OTROS PRODUCTOS QUE GENERAN INGRESOS CORRIENTES	(22,047)
	TOTAL: \$	(85,736)

APROVECHAMIENTOS DE TIPO CORRIENTE

CUENTAS

4.1.6.1	INCENTIVOS DERIVADOS DE LA COLABORACIÓN FISCAL	(454)
4.1.6.2	MULTAS	(10,181)
4.1.6.3	INDEMNIZACIONES	(5,303)
4.1.6.4	REINTEGROS	(1,766)
4.1.6.6	APROV. POR PARTICIPACIONES DERIV. DE LA APLICACIÓN DE LEYES	(3,348)
4.1.6.8	ACCESORIOS DE APROVECHAMIENTOS	(2,341)
4.1.6.9	OTROS APROVECHAMIENTOS	(7,943)
	TOTAL: \$	(31,336)

INGRESOS POR VENTA DE BIENES Y SERVICIOS

4.1.7.3	INGRESOS POR VENTA DE BIENES Y SERVICIOS DE ORG.	(449,820)
4.1.7.4	INGRESOS DE OPERACIÓN DE ENTIDADES PARAESTATALES	(14,792)
	TOTAL: \$	(464,612)

3) NOTAS AL ESTADO DE ACTIVIDADES

A DICIEMBRE DE 2014

INGRESOS NO COMPRENDIDOS EN LAS FRACCIONES DE LA LEY DE INGRESOS

4.1.9.1	IMPUESTOS NO COMPRENDIDOS EN LAS FRACCIONES DE LA LEY DE INGRESOS	(648)
	TOTAL: \$	(648)

PARTICIPACIONES, APORT., TRANSF., ASIG., SUBSIDIOS Y OTRAS AYUDAS (22,686,090)

PARTICIPACIONES Y APORTACIONES

CUENTAS

4.2.1.1	PARTICIPACIONES	(8,174,171)
4.2.1.2	APORTACIONES	(9,161,776)
4.2.1.3	CONVENIOS	(5,350,143)
	TOTAL: \$	(22,686,090)

OTROS INGRESOS Y BENEFICIOS (29,937)

OTROS INGRESOS Y BENEFICIOS VARIOS

CUENTAS

4.3.9.9	OTROS INGRESOS Y BENEFICIOS VARIOS	(29,937)
	TOTAL: \$	(29,937)

3) NOTAS AL ESTADO DE ACTIVIDADES	A DICIEMBRE DE 2014
GASTOS Y OTRAS PÉRDIDAS	23,223,294
<i>GASTOS DE FUNCIONAMIENTO</i>	<i>3,195,498</i>
SERVICIOS PERSONALES	
<u>CUENTAS</u>	
5.1.1.1 REMUNERACIONES AL PERSONAL DE CARÁCTER PERMANENTE	650,981
5.1.1.2 REMUNERACIONES AL PERSONAL DE CARÁCTER TRANSITORIO	51,612
5.1.1.3 REMUNERACIONES ADICIONALES Y ESPECIALES	412,508
5.1.1.4 SEGURIDAD SOCIAL	210,418
5.1.1.5 OTRAS PRESTACIONES SOCIALES Y ECONÓMICAS	335,085
5.1.1.6 PAGO DE ESTÍMULOS A SERVIDORES PÚBLICOS	1,247
TOTAL: \$	1,661,851
MATERIALES Y SUMINISTROS	
<u>CUENTAS</u>	
5.1.2.1 MATERIALES DE ADMÓN., EMISIÓN DE DOCTOS. Y ART. OFICIALES	105,658
5.1.2.2 ALIMENTOS Y UTENSILIOS	135,764
5.1.2.3 MATERIAS PRIMAS Y MATERIALES DE PRODUCCIÓN Y COMERCIO	166
5.1.2.4 MATERIALES Y ARTÍCULOS DE CONSTRUCCIÓN Y DE REPARACIÓN	21,079
5.1.2.5 PRODUCTOS QUÍMICOS, FARMACÉUTICOS Y DE LABORATORIO	18,053
5.1.2.6 COMBUSTIBLES, LUBRICANTES Y ADITIVOS	112,705
5.1.2.7 VESTUARIO, BLANCOS, PRENDAS DE PROT. Y ART. DEPORTIVOS	24,654
5.1.2.8 MATERIALES Y SUMINISTROS PARA SEGURIDAD	20,913
5.1.2.9 HERRAMIENTAS, REFACCIONES Y ACCESORIOS MENORES	30,732
TOTAL: \$	469,724
SERVICIOS GENERALES	
<u>CUENTAS</u>	
5.1.3.1 SERVICIOS BÁSICOS	72,266
5.1.3.2 SERVICIOS DE ARRENDAMIENTO	68,379
5.1.3.3 SERVICIOS PROF., CIENTÍFICOS, TÉCNICOS Y OTROS SERVICIOS	205,189
5.1.3.4 SERVICIOS FINANCIEROS, BANCARIOS Y COMERCIALES	101,956
5.1.3.5 SERVICIOS DE INST., REPARACIÓN, MANTTO. Y CONSERVACIÓN	77,788
5.1.3.6 SERVICIOS DE COMUNICACIÓN SOCIAL Y PUBLICIDAD	415,873
5.1.3.7 SERVICIOS DE TRASLADO Y VIÁTICOS	13,115
5.1.3.8 SERVICIOS OFICIALES	23,797
5.1.3.9 OTROS SERVICIOS GENERALES	85,560
TOTAL: \$	1,063,923
<i>TRANSFERENCIAS, ASIGNACIONES, SUBSIDIOS Y OTRAS AYUDAS</i>	<i>15,192,363</i>
TRANSFERENCIAS INTERNAS Y ASIGNACIONES AL SECTOR PÚBLICO	
<u>CUENTAS</u>	
5.2.1.1 ASIGNACIONES AL SECTOR PÚBLICO	2,742,864
5.2.1.2 TRANSFERENCIAS INTERNAS AL SECTOR PÚBLICO	11,182,298
TOTAL: \$	13,925,162
TRANSFERENCIAS AL RESTO DEL SECTOR PÚBLICO	
<u>CUENTAS</u>	
5.2.2.1 TRANSFERENCIAS A ENTIDADES PARAESTATALES	656
TOTAL: \$	656
SUBSIDIOS Y SUBVENCIONES	
<u>CUENTAS</u>	
5.2.3.1 SUBSIDIOS	973
TOTAL: \$	973

3) NOTAS AL ESTADO DE ACTIVIDADES		A DICIEMBRE DE 2014
AYUDAS SOCIALES		
<u>CUENTAS</u>		
5.2.4.1	AYUDAS SOCIALES A PERSONAS	66,938
5.2.4.2	BECAS	389,381
5.2.4.3	AYUDAS SOCIALES A INSTITUCIONES	10,527
5.2.4.4	AYUDAS POR DESASTRES NATURALES Y OTROS SINIESTROS	17,577
	TOTAL: \$	484,423
PENSIONES Y JUBILACIONES		
<u>CUENTAS</u>		
5.2.5.1	PENSIONES	189,022
5.2.5.2	JUBILACIONES	255,468
	TOTAL: \$	444,490
TRANSFERENCIAS A FIDEICOMISOS, MANDATOS Y CONTRATOS ANÁLOGOS		
<u>CUENTAS</u>		
5.2.6.1	TRANSF. A FIDEICOMISOS, MANDATOS Y CONTRATOS ANÁLOGOS AL GOBIERNO	78,975
5.2.6.2	TRANSF. A FID., MANDATOS Y CONT. ANÁLOGOS A ENTIDADES PARAESTATALES	257,684
	TOTAL: \$	336,659
<i>PARTICIPACIONES Y APORTACIONES</i>		<i>4,582,558</i>
PARTICIPACIONES		
<u>CUENTAS</u>		
5.3.1.1	PARTICIPACIONES DE LA FEDERACIÓN A ENT. FED. Y MUNICIPIOS	1,999,917
	TOTAL: \$	1,999,917
APORTACIONES		
<u>CUENTAS</u>		
5.3.2.1	APORTACIONES DE LA FEDERACIÓN A ENT. FED. Y MUNICIPIOS	1,385,797
5.3.2.2	APORTACIONES DE LAS ENT. FEDERATIVAS A LOS MUNICIPIOS	134,003
	TOTAL: \$	1,519,800
CONVENIOS		
<u>CUENTAS</u>		
5.3.3.1	CONVENIOS DE REASIGNACIÓN	507,616
5.3.3.2	CONVENIOS DE DESCENTRALIZACION	555,225
	TOTAL: \$	1,062,841
<i>INTERESES, COMISIONES Y OTROS GASTOS DE LA DEUDA PÚBLICA</i>		<i>252,875</i>
INTERESES DE LA DEUDA PÚBLICA		
<u>CUENTAS</u>		
5.4.1.1	INTERESES DE LA DEUDA PÚBLICA INTERNA	247,575
	TOTAL: \$	247,575
GASTOS DE LA DEUDA PÚBLICA		
<u>CUENTAS</u>		
5.4.3.1	GASTOS DE LA DEUDA PÚBLICA INTERNA	5,300
	TOTAL: \$	5,300

4) NOTAS AL ESTADO DE FLUJOS DE EFECTIVO		A DICIEMBRE DE 2014
EFECTIVO Y EQUIVALENTES		1,090,076
<i>EFECTIVO EN BANCOS - TESORERÍA</i>		<i>1,076,987</i>
<u>CUENTAS</u>		
1.1.1.1	EFECTIVO	-
1.1.1.2	BANCOS / TESORERÍA	1,076,987
TOTAL: \$		1,076,987
<i>INVERSIONES TEMPORALES (HASTA TRES MESES)</i>		<i>13,089</i>
<u>CUENTAS</u>		
1.1.1.4	INVERSIONES TEMPORALES (HASTA TRES MESES)	13,089
TOTAL: \$		13,089

Notas a los Estados Financieros

h.2) Notas de Memoria

- 1) Cuentas de Orden Contable.
- 2) Cuentas de Orden Presupuestarias.

A DICIEMBRE DE 2014

CUENTAS DE ORDEN CONTABLE

AVALES Y GARANTÍAS

AVALES AUTORIZADOS

CUENTAS

7.3.1.1	CRÉDITOS OTORGADOS CON AVAL DEL GOBIERNO	1,036,956
7.3.1.2	CRÉDITOS OTORGADOS SIN AVAL DEL GOBIERNO	272,917
	TOTAL: \$	1,309,873

AVALES FIRMADOS

CUENTAS

7.3.2.1	AVAL DEL GOBIERNO A CRÉDITOS OTORGADOS	(1,036,956)
7.3.2.2	SIN AVAL DEL GOBIERNO CRÉDITOS OTORGADOS	(272,917)
	TOTAL: \$	(1,309,873)

OTRAS CUENTAS DE ORDEN CONTABLES

DEUDORES DE GASTO CORRIENTE

CUENTAS

7.7.1.1	FACTURAS NO CERTIFICADAS POR PATRIMONIO	168
	TOTAL: \$	168

FACT. EN PROCESO DE CERTIFICACION POR PATRIMONIO

CUENTAS

7.7.2	FACT. EN PROCESO DE CERTIFICACIÓN POR PATRIMONIO	(168)
	TOTAL: \$	(168)

DEUDORES POR NÓMINA

CUENTAS

7.7.3.2	NÓMINAS FASP	13
	TOTAL: \$	13

NOMINA EN PROCESO

CUENTAS

7.7.4	NÓMINA EN PROCESO	(13)
	TOTAL: \$	(13)

DEUDORES POR OBRA (ADMÓN. ANTERIOR)

CUENTAS

7.7.7.1	VELÁZQUEZ RAMÍREZ NOÉ	85
7.7.7.2	OCADA ALTAMIRANO KATTIA	18
7.7.7.3	OSWALD SPRING URSULA	24
7.7.7.7	GARCÍA DOMÍNGUEZ JUAN MANUEL	67
7.7.7.8	MORALES ROJAS SERGIO H.	10
7.7.7.10	CORDOVA CABRERA JOSÉ LUIS	9
7.7.7.11	RABADAN LAGUNAS LEOPOLDO	17
7.7.7.13	LICONA DÁVILA ALVARO	11
7.7.7.16	ROMÁN NAVA HECTOR	573
7.7.7.17	VALDEZ ESTRADA JOSÉ	340
7.7.7.21	SIGUENZA GÓMEZ ALFREDO	7
7.7.7.25	MIGUEL SÁNCHEZ MALDONADO Y/O ADAN PLIEGO TREJO	233
7.7.7.27	RAFAEL RAMÍREZ OROPESA	4
7.7.7.28	OJEDA RUÍZ JESÚS ANTONIO	43

A DICIEMBRE DE 2014

CUENTAS DE ORDEN CONTABLE

7.7.7.29	GALVAN SÁNCHEZ CARMEN EUGENIA	190
7.7.7.30	BARGAGLI CERETIN NINO	595
7.7.7.31	FIGUEROA CAMPOS SERGIO	186
7.7.7.63	CARRANZA MARTÍNEZ EMILIO	367
7.7.7.64	VALENZUELA SAGAHON JOSÉ	31
7.7.7.76	ARCIBAR LAZO RAYMUNDO	52
7.7.7.83	VARGAS VELASCO HECTOR H.	3
7.7.7.90	SEVILLA ORTÍZ HUMBERTO	26
7.7.7.92	OLIVARES BRITO MARTÍN	47
	TOTAL: \$	2,938
DEUDORES POR OBRA (ADMN. ANTERIOR)		
<u>CUENTAS</u>		
7.7.8	DEUDORES POR OBRA (ADMN. ANTERIOR)	(2,938)
	TOTAL: \$	(2,938)
DEUDORES POR OBRA		
<u>CUENTAS</u>		
7.7.9.1	BAHENA VERA FERNANDO (CEAMA)	279
7.7.9.3	MORALES SANDOVAL MA. DALILA (INEIEM)	982
7.7.9.8	RODEA Y QUINTANA SERGIO ALBERTO (SEDUOP)	88
7.7.9.9	CASTRO BENÍTEZ AGUSTIN (SEDUOP)	30
7.7.9.12	GONZÁLEZ OLIVAREZ ESTEBAN (SEDUOP)	2,211
7.7.9.14	MERCADO SALCEDO LUIS GERARDO (SEDUOP)	8,357
7.7.9.16	HERNÁNDEZ BARENQUE DANIEL (SEGOB)	29
7.7.9.28	ZAGAL CALDERON JESUS (CEAMA)	3,564
7.7.9.32	CONTRERAS MACBEATH EDGAR GORIK (SEDUOP)	2,131
7.7.9.65	PÉREZ SALAZAR ENRIQUE (PGJ)	9
7.7.9.66	PÉREZ OCAMPO SALOMON (SEDUOP)	69
7.7.9.73	MANCILLAS MOYSHENT CARLOS FERNANDO (SEDUOP)	20
	TOTAL: \$	17,769
OBRAS EN PROCESO		
<u>CUENTAS</u>		
7.7.10	OBRAS EN PROCESO	(17,769)
	TOTAL: \$	(17,769)

A DICIEMBRE DE 2014

CUENTAS DE ORDEN PRESUPUESTARIAS

LEY DE INGRESOS

LEY DE INGRESOS ESTIMADA

CUENTAS

8.1.1	LEY DE INGRESOS ESTIMADA		19,453,754
		TOTAL: \$	19,453,754

LEY DE INGRESOS POR EJECUTAR

CUENTAS

8.1.2	LEY DE INGRESOS POR EJECUTAR		6,675,494
		TOTAL: \$	6,675,494

LEY DE INGRESOS DEVENGADA

CUENTAS

8.1.4	LEY DE INGRESOS DEVENGADA		1,093
		TOTAL: \$	1,093

LEY DE INGRESOS RECAUDADA

CUENTAS

8.1.5	LEY DE INGRESOS RECAUDADA		
		TOTAL: \$	(26,130,341)

PRESUPUESTO DE EGRESOS

PRESUPUESTO DE EGRESOS APROBADO

CUENTAS

8.2.1	PRESUPUESTO DE EGRESOS APROBADO		(19,453,754)
		TOTAL: \$	(19,453,754)

PRESUPUESTO DE EGRESOS POR EJERCER

CUENTAS

8.2.2	PRESUPUESTO DE EGRESOS POR EJERCER		1,482,881
		TOTAL: \$	1,482,881

MODIFICACIONES AL PRESUPUESTO DE EGRESOS APROBADO

CUENTAS

8.2.3	MODIFICACIONES AL PRESUPUESTO DE EGRESOS APROBADO		(4,030,757)
		TOTAL: \$	(4,030,757)

PRESUPUESTO DE EGRESOS COMPROMETIDO

CUENTAS

8.2.4	PRESUPUESTO DE EGRESOS COMPROMETIDO		(4,220,429)
		TOTAL: \$	(4,220,429)

PRESUPUESTO DE EGRESOS DEVENGADO

CUENTAS

8.2.5	PRESUPUESTO DE EGRESOS DEVENGADO		1,964,201
		TOTAL: \$	1,964,201

PRESUPUESTO DE EGRESOS PAGADO

CUENTAS

8.2.7	PRESUPUESTO DE EGRESOS PAGADO		24,257,858
		TOTAL: \$	24,257,858

H.3) NOTAS DE GESTIÓN ADMINISTRATIVA

Introducción.

Los Estados Contables presentados en este informe tienen como objetivo proveer información acerca de la situación financiera y los resultados de la Gestión sobre el ejercicio de la Ley de Ingresos y del Presupuesto de Egresos del Gobierno del Estado de Morelos a los principales usuarios de la misma, al Congreso y a la ciudadanía en general.

Muestran los hechos con coincidencias económica-financieras que ha realizado el ente público durante un periodo determinado y son necesarios para mostrar los resultados de la gestión económica, presupuestaria y fiscal, así como la situación patrimonial de los mismos, todo ello con la estructura, oportunidad y periodicidad que la ley establece.

Por tal motivo su importancia radica en suministrar información acerca de la situación financiera, los resultados de la gestión, los flujos de efectivo acontecidos y sobre el ejercicio de la Ley de Ingresos y del Presupuesto de Egresos, así como sobre la postura fiscal del ente público, de forma tal que permita cumplir con los ordenamientos legales sobre el particular. A su vez, debe ser útil para que un amplio espectro de usuarios pueda disponer con la misma confiabilidad y oportunidad para tomar decisiones respecto a la asignación de recursos.

Visto lo que precede podemos decir que el objetivo del presente documento es la revelación del contexto y de los aspectos económico-financieros más relevantes que influyeron en las decisiones del periodo, y que fueron considerados en la elaboración de los estados contables para la mayor comprensión de los mismos y sus particularidades.

De esta manera, se informa y explica la respuesta del gobierno a las condiciones relacionadas con la información financiera de cada periodo de gestión; además, de exponer aquellas políticas que podrían afectar la toma de decisiones en periodos posteriores.

Autorización e historia.

El decreto de fundación de 17 de abril de 1869, dado en Palacio Nacional por Benito Juárez, estableció la creación del Estado Libre y Soberano de Morelos, con la porción de territorio del antiguo Estado de México constituida por los distritos de Cuernavaca, Cuautla, Jonacatepec, Tetecala y Yautepec, que habían formado el Tercer Distrito Militar. Su primer gobernador fue el general Francisco Leyva. Desde su creación el Estado de Morelos ha pasado por diferentes momentos de inestabilidad política, particularmente durante el estallido de la revolución en 1910 y hace crisis en 1913, cuando rompe el orden constitucional con la usurpación del poder a manos de Victoriano Huerta, lo que en Morelos se concretó por un cuartelazo que dio el General Juvencio Robles a la Legislatura local y al Gobernador Interino Constitucional Don Benito Tajonar.

Se registraron diversos intentos por restablecer el orden constitucional que se concretaron, por un lado debido al propio movimiento revolucionario y por otro, a la lucha de las facciones de los grupos hegemónicos pos revolucionarios. Fue hasta 1930, con la Provisión a Carlos Lavín, quien organizó el proceso electoral para elegir diputados locales y gobernador del Estado.

El 4 de mayo se instaló la XXIV Legislatura en el Palacio de Cortés integrada por los siguientes diputados: Agapito Albarrán por el primer distrito; Prof. José Urbán por el segundo distrito; Timoteo Montes de Oca, tercer distrito; Jacinto Leyva, cuarto distrito; Juan Salazar el quinto distrito;

J. Refugio Bustamante, sexto y Jesús C. Gutiérrez, séptimo distrito.

El 24 de septiembre, el Congreso del Estado votó el Decreto No. 13, por medio del cual la H. XXIV Legislatura se erigió en Congreso Constituyente, para discutir y aprobar las reformas a la Constitución.

El periodo del Constituyente se inicio el martes 7 de octubre de 1930 y concluyo el 13 de noviembre, con el envío al Gobernador Vicente Estrada Cajigal, de la Constitución aprobada, quien por cierto regresó el texto constitucional a la Legislatura con un conjunto de observaciones, por lo que nuevamente se reúne el Constituyente y por segunda ocasión es enviada al titular del poder ejecutivo, para que finalmente sea promulgada la Constitución Política del Estado Libre y Soberano de Morelos, el 20 de noviembre de 1930, con lo que de esta manera, se restablece el orden constitucional en la entidad y se camina en congruencia con la Constitución federal, en los términos señalados a continuación.

En el artículo 116 de la Constitución Política de los Estados Unidos Mexicanos, se consagra la organización política de las entidades federativas y se establecen los principios que regirán a los tres poderes públicos a saber: ejecutivo, legislativo y judicial, los cuales de acuerdo al segundo párrafo "se organizarán conforme a la Constitución de cada uno de ellos", además de señalar otros procesos electorales, la institución de tribunales de lo contencioso administrativo, las relaciones entre los Estados y sus trabajadores y la facultad de convenir entre los de la Federación y los Estados y entre estos y los municipios.

Por tal motivo el Estado es libre y soberano en todo lo concerniente a su régimen interior, sin más limitaciones que las que establece la Constitución Política de los Estados Unidos Mexicanos. Su forma de Gobierno es Republicano, Representativo y Popular.

El gobierno del Estado se divide, para su ejercicio, en tres poderes: el Ejecutivo, el Legislativo y el Judicial; los cuales actúan de forma separada y libre, pero cooperando en forma armónica a la realización de los fines del Estado.

Lo anterior, se norma en una serie de ordenamientos legales que en su conjunto regulan y mantienen el orden y seguridad de sus habitantes estableciendo derechos y obligaciones a los mismos.

La base de la división territorial y de la organización política y administrativa del Estado, es el municipio libre, contando el mismo con 33 municipios los cuales son Amacuzac, Atlatlahucan, Axochiapan, Ayala, Coatlán del Río, Cuautla, Cuernavaca, Emiliano Zapata, Huitzilac, Jantetelco, Jiutepec, Jojutla de Juárez, Jonacatepec, Mazatepec, Miacatlán, Ocuituco, Puente de Ixtla, Temixco, Temoac, Tepalcingo, Tepoztlán, Tetecala, Tetela del Volcán, Tlalnepantla, Tlaltizapán, Tlaquiltenango, Tlayacapan, Totolapan, Xochitepec, Yautepec, Yecapixtla, Zacatepec de Hidalgo, Zacualpan de Amilpas.

b) Principales cambios en su estructura

Fecha de publicación: 16/11/1930

POEM: 377 alcance

Reformas: 05/12/07 P.O. 4573

23/04/08 P.O. 4608

09/06/08 P.O. 4618

20/06/08 P.O. 4621 2da. SECCIÓN

16/07/08 P.O. 4627

18/09/08 P.O. 4643

11/12/08 P.O. 4665

25/03/09 P.O. 4688

01/07/09 P.O. 4721

Lo anterior corresponde a la Constitución publicada en el Alcance al número 377 de "Morelos Nuevo", Periódico Oficial del Estado de Morelos, correspondiente al 16 de noviembre de 1930. Columna vertebral de nuestras legislaciones del Estado Libre y Soberano de Morelos.

1. Organización y Objeto Social

Principal actividad: Sector Público

Ejercicio fiscal.

En apego al periodo contable referente a la contabilidad gubernamental, el ejercicio fiscal comprende del 1º de enero al 31 de diciembre, lo cual está directamente relacionado con la ejecución de la Ley de Ingresos y el ejercicio del Presupuesto de Egresos.

Régimen jurídico.

En apego al primer párrafo del artículo 115 de la Constitución Política de los Estados Unidos Mexicanos, el Estado de Morelos adopta para su régimen interior, la forma de gobierno republicano, representativo y popular, teniendo como base de su división territorial y de su organización política administrativa, el Municipio Libre.

Los principales ordenamientos legales que rigen y norman las funciones administrativas del estado son:

Constitución Política del Estado Libre y Soberano de Morelos, Ley de Coordinación Fiscal, Ley General de Contabilidad Gubernamental, Ley Orgánica de la Administración Pública del Estado de Morelos, Ley Orgánica Municipal del Estado de Morelos, Ley de Coordinación Hacendaria del Estado de Morelos, Ley de Deuda Pública para el Estado de Morelos, Ley de Presupuesto,

Contabilidad y Gasto Publico del Estado de Morelos, Código Fiscal Para el Estado de Morelos, Ley de Ingresos del Gobierno del Estado de Morelos del ejercicio fiscal 2014, Decreto por el que se aprueba el Presupuesto de Egresos del Gobierno del Estado de Morelos para el ejercicio fiscal 2014, Ley General de Hacienda del Estado de Morelos, Ley General de Hacienda Municipal del Estado de Morelos, Ley de Justicia Administrativa, Ley de Procedimiento Administrativo para el Estado de Morelos, Ley de los Organismos Auxiliares de la Administración Pública del Estado de Morelos, Ley de Entrega Recepción de la Administración Pública del Estado y Municipios de Morelos y Ley sobre Adquisiciones, Enajenaciones, Arrendamientos y Prestación de servicios del Poder Ejecutivo del Gobierno del Estado de Morelos.

Consideraciones fiscales del ente:

Impuesto sobre la Renta.

El Gobierno del Estado de Morelos dada su naturaleza se encuentra en el Título Tercero de la Ley del Impuesto sobre la Renta por lo que no es causante de este impuesto, sin embargo de acuerdo a su artículo 102, solo tiene las obligaciones de retener y enterar el impuesto mensualmente por las cantidades que resulten a cargo de terceros por concepto de pago de sueldos, honorarios y arrendamientos, así como exigir la documentación que reúna los requisitos fiscales, cuando hagan pagos a terceros y estén obligados a ello en términos de Ley.

Impuesto al Valor Agregado.

De conformidad con el artículo 3º de la Ley del Impuesto al Valor Agregado, el Gobierno del Estado de Morelos acepta la traslación a que se refiere el artículo 1º y, en su caso, pagar el Impuesto al Valor Agregado y trasladarlo, de acuerdo a los preceptos contenidos en la ley de referencia.

Estructura organizacional básica.

El artículo 11 de la Ley Orgánica de la Administración Pública del Estado de Morelos publicada el 28 de septiembre de 2012 en el Periódico Oficial "Tierra y Libertad" número 5030, establece que el Gobernador del Estado se auxiliará en el ejercicio de sus atribuciones, que comprenden el estudio, planeación y despacho de los asuntos del orden administrativo, en los términos de ésta Ley, de las siguientes Secretarías:

- I. Secretaría de Gobierno;
- II. Secretaría de Hacienda;
- III. Procuraduría General de Justicia;
- IV. Secretaría de la Contraloría;
- V. Secretaría de Cultura;
- VI. Secretaría de Desarrollo Agropecuario;
- VII. Secretaría de Desarrollo Social;
- VIII. Secretaría de Desarrollo Sustentable;
- IX. Secretaría de Economía;
- X. Secretaría de Educación;
- XI. Secretaría de Información y Comunicación;
- XII. Secretaría de Innovación, Ciencia y Tecnología;
- XIII. Secretaría de Movilidad y Transporte;
- XIV. Secretaría de Obras Públicas;
- XV. Secretaría de Salud;
- XVI. Secretaría de Seguridad Pública;
- XVII. Secretaría del Trabajo;
- XVIII. Secretaría de Turismo; y
- XIX. Secretaría de Administración.

Para los mismos fines, se auxiliará de la Dependencia denominada Consejería Jurídica;

Es importante mencionar que se han realizado modificaciones a esta estructura. En el ejemplar número 5169 del Periódico Oficial "Tierra y Libertad" de fecha 19 de marzo de 2014, se publica una declaratoria por la que se crea la Fiscalía General del Estado, misma que sustituye a la Procuraduría General de Justicia; y en el

ejemplar número 5172 de fecha 26 de marzo de 2014, se publica el decreto número mil trescientos diez por el que se crea la Comisión Estatal de Seguridad Pública, misma que sustituye a la Secretaría de Seguridad Pública.

La Fiscalía General del Estado se regirá por las disposiciones que al respecto se contienen en la Constitución Política de los Estados Unidos Mexicanos, la particular del Estado, su Ley Orgánica y las demás leyes aplicables.

Bases de preparación de los Estados Contables.

Los estados contables del periodo octubre - diciembre de 2014 se elaboraron en apego a los criterios Establecidos en la Ley General de Contabilidad Gubernamental (LGCC), publicada en el Diario Oficial de la Federación el 31 de diciembre del 2008, así como a lo establecido en las Normas Contables y Lineamientos para la emisión de estados financieros, emitidos por el órgano de coordinación para la Armonización de la Contabilidad Gubernamental, en este caso el Consejo Nacional de Armonización Contable (CONAC).

La normatividad aplicada para el reconocimiento, valuación y revelación para el registro de los bienes muebles e inmuebles es el postulado básico de valuación, por lo que el registro es al costo histórico y en moneda nacional.

Así mismo en la preparación de la información financiera se observó la aplicación de los postulados contenidos en el acuerdo por el que se emiten los Postulados Básicos de Contabilidad Gubernamental del CONAC y que son:

- a. Sustancia Económica
- b. Entes Públicos
- c. Existencia Permanente
- d. Revelación Suficiente
- e. Importancia Relativa

-
-
- f. Registro e integración Presupuestaria
 - g. Consolidación de la Información Financiera
 - h. Devengo Contable
 - i. Valuación
 - j. Dualidad Económica
 - k. Consistencia

Políticas de Contabilidad Significativas.

La información que se presenta en los estados contables aún no ha sido revaluada en virtud de que el CONAC no ha emitido los lineamientos y el método para tal efecto.

Las provisiones de recursos destinados para el gasto de inversión se efectúan en base al contrato y el plazo de ejecución de las obras, toda vez que estos pueden no coincidir con el ejercicio fiscal de la Entidad.

Posición en Moneda Extranjera y Protección por Riesgo Cambiario.

No aplica derivado de que no se cuenta con activos en moneda extranjera.

Fideicomisos, Mandatos y Análogos.

Listado de fideicomisos que tienen presupuesto asignado por ramo administrativo que los reporta.

Secretaría de Economía

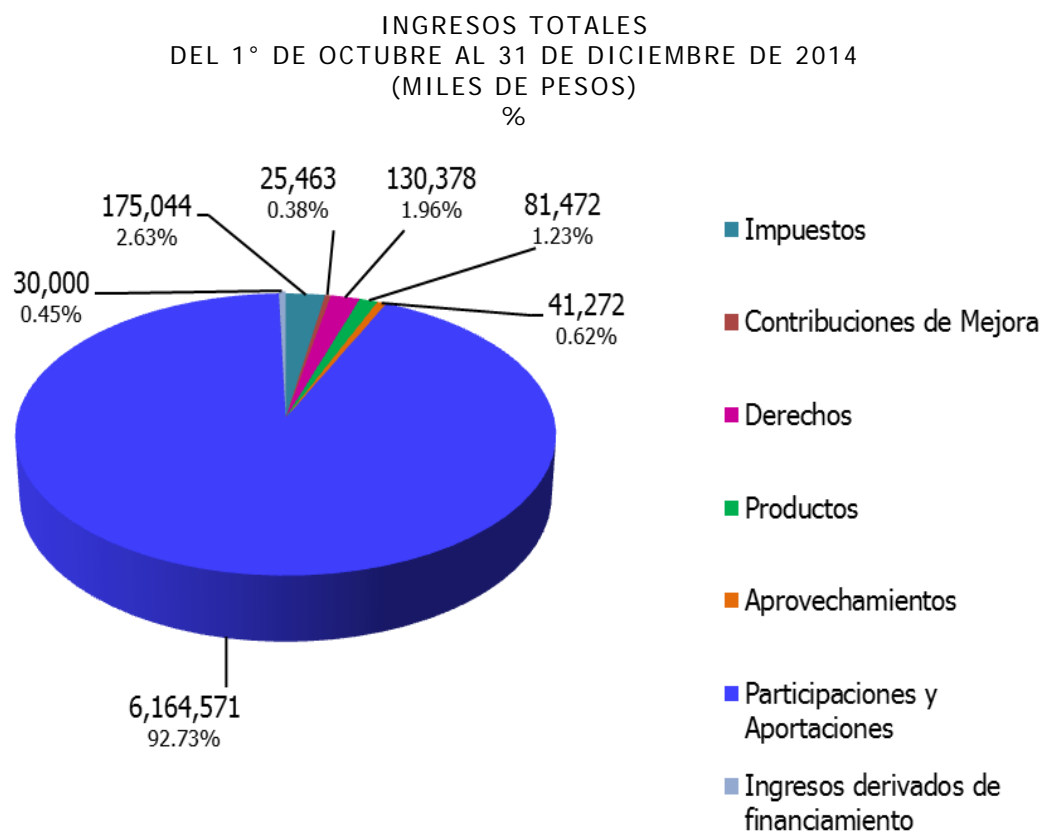
- Fideicomiso Centro de Congresos y Convenciones World Trade Center Morelos
- Fideicomiso Ejecutivo del Fondo de Competitividad y Promoción del Empleo
- Fideicomiso del Fondo Desarrollo Empresarial y Promoción de la Inversión del Estado de Morelos

Secretaria de Turismo

- Fideicomiso Lago de Tequesquitengo.
- Fideicomiso Turismo Morelos.
- Fideicomiso Balneario Agua Hedionda.

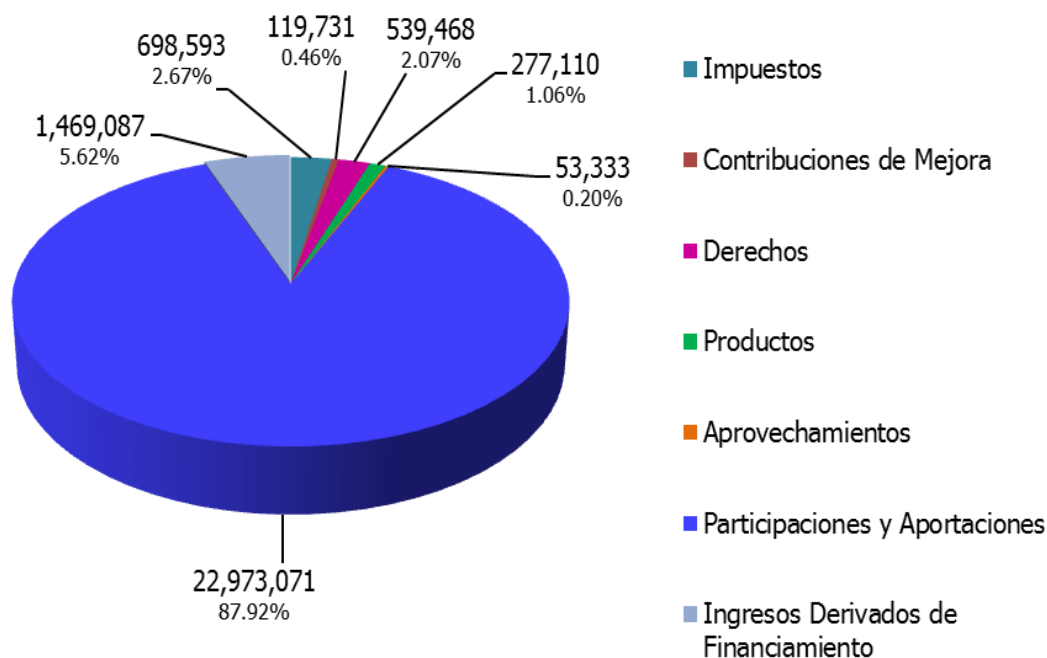
Reporte de la Recaudación

Al cierre del cuarto trimestre del ejercicio fiscal 2014, se recaudaron ingresos totales por la cantidad de 6 mil 648 millones 200 mil pesos, de los cuales 175 millones 44 mil pesos corresponden a Impuestos, 25 millones 463 mil pesos a Contribuciones de mejora, 130 millones 378 mil pesos a Derechos, 81 millones 472 mil pesos a Productos, 41 millones 272 mil pesos a Aprovechamientos, 6 mil 164 millones 571 mil pesos a Participaciones y Aportaciones y 30 millones a Ingresos derivados de financiamiento. En las gráficas 1 y 2 se muestra la distribución porcentual de los ingresos totales del periodo por Clasificador por Rubro de Ingreso (CRI), así como del acumulado enero – diciembre 2014.



Gráfica 1.

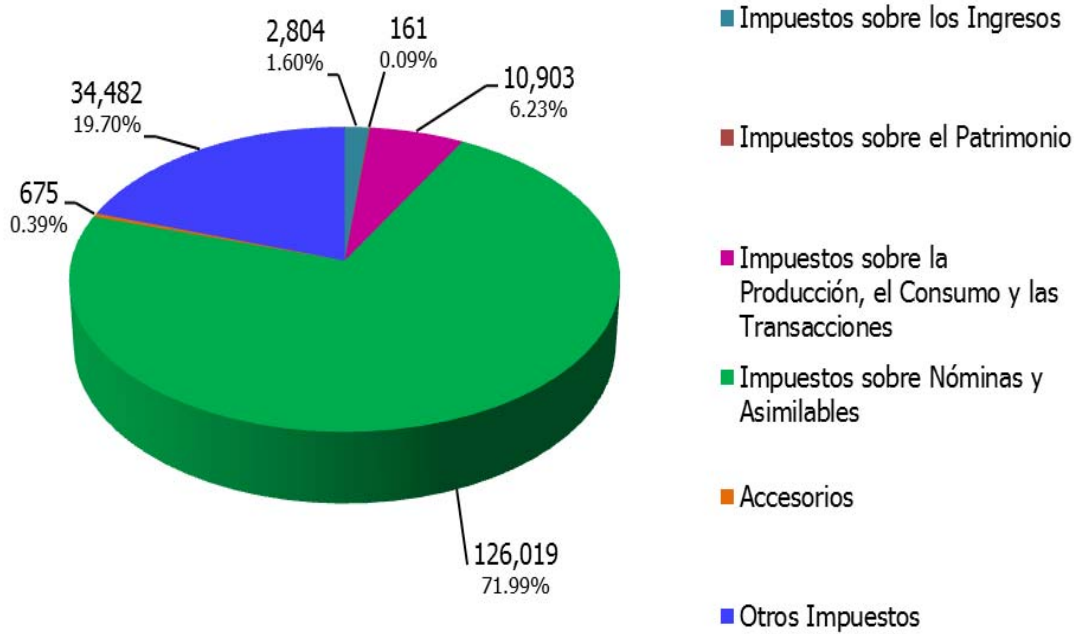
INGRESOS TOTALES
DEL 1° DE ENERO AL 31 DE DICIEMBRE DE 2014
(MILES DE PESOS)
%



Gráfica 2.

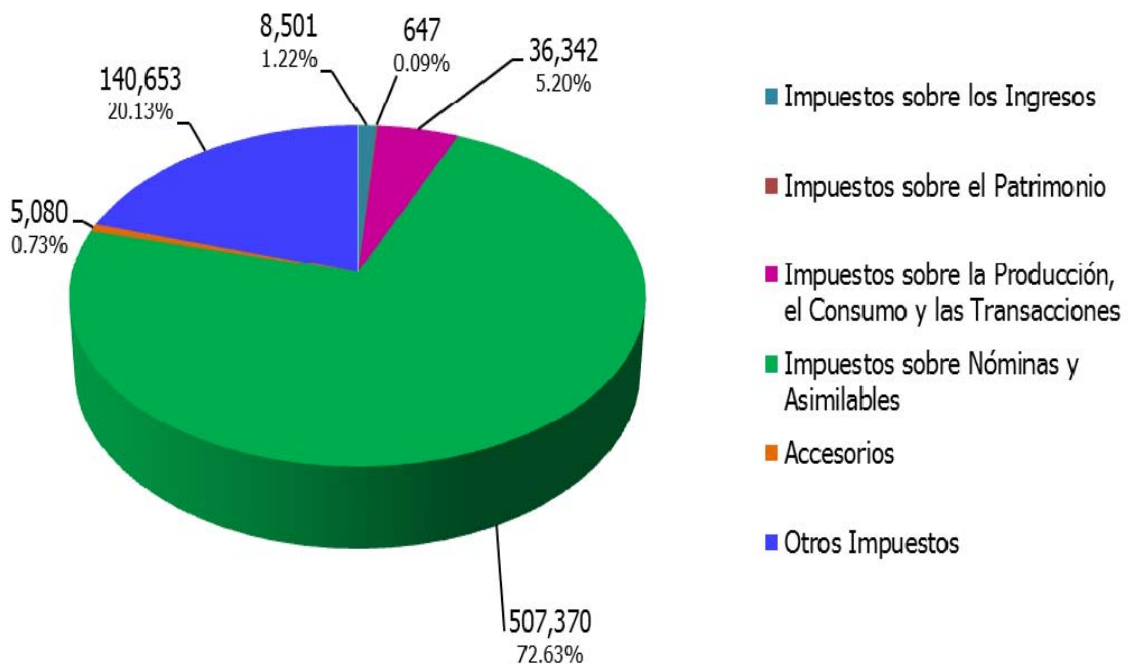
En el rubro de Impuestos el concepto más representativo es el Impuesto sobre nómina del cual se obtuvieron ingresos por un total de 126 millones 19 mil pesos, estando en segundo lugar Otros Impuestos con un importe total de 34 millones 482 mil pesos; mientras que del Impuesto sobre Patrimonio se recaudaron únicamente 161 mil pesos. En las gráficas 3 y 4 se muestra la distribución porcentual por concepto del rubro de Impuestos del periodo que se informa y del acumulado enero – diciembre 2014.

IMPUESTOS
DEL 1° DE OCTUBRE AL 31 DE DICIEMBRE DE 2014
(MILES DE PESOS)
%



Gráfica 3.

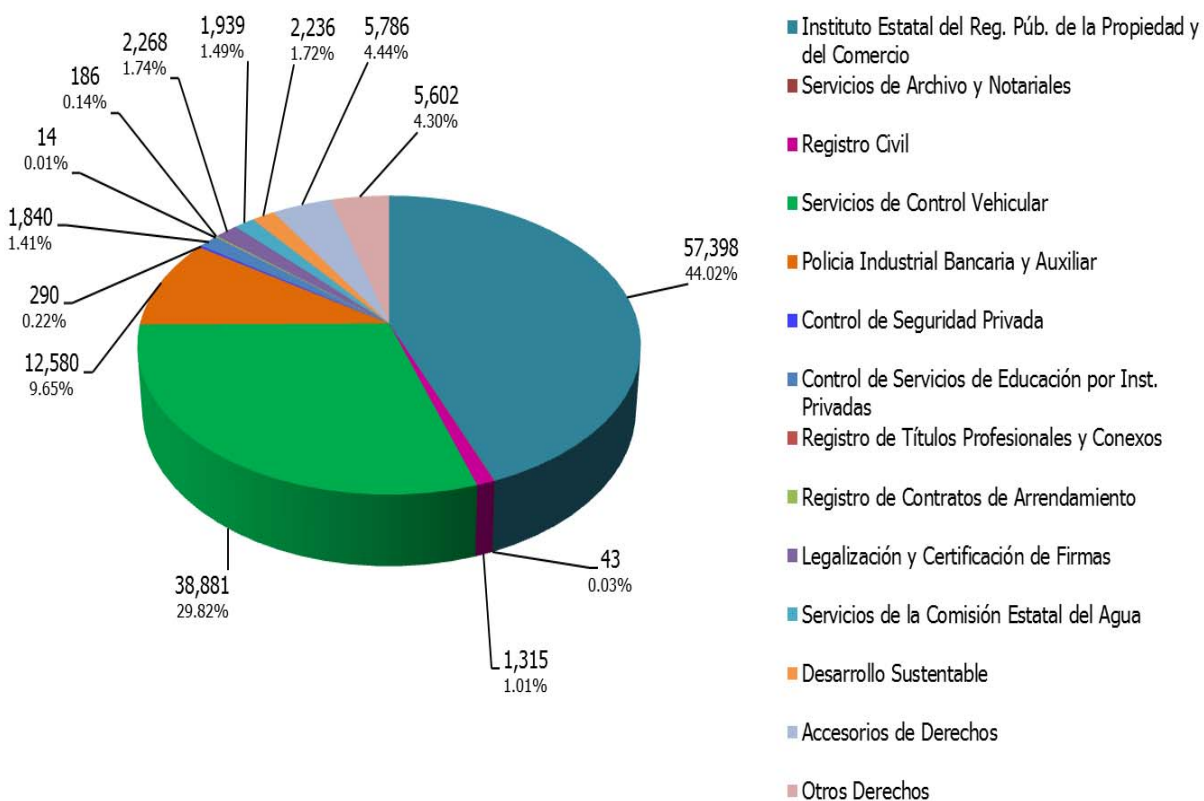
IMPUESTOS
DEL 1° DE ENERO AL 31 DE DICIEMBRE DE 2014
(MILES DE PESOS)
%



Gráfica 4.

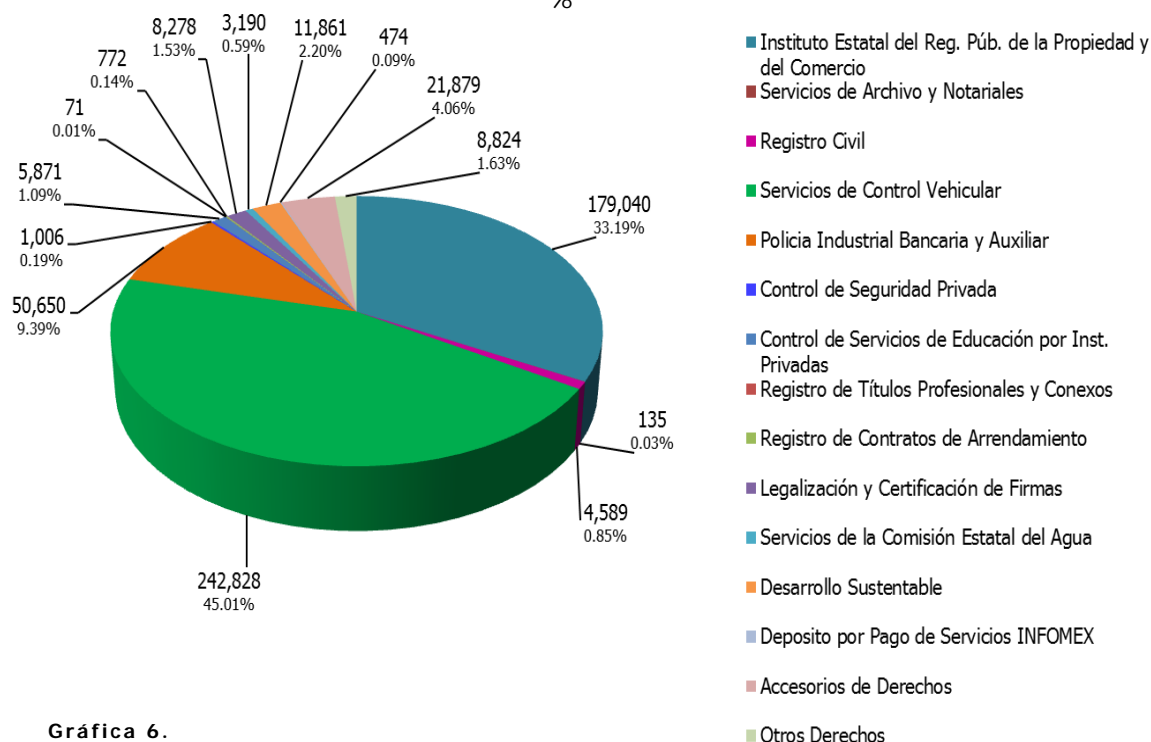
Por lo que toca al rubro de Derechos los conceptos más relevantes son los generados por el Instituto Estatal del Registro Público de la Propiedad y el Comercio con 57 millones 398 mil pesos y los servicios de control vehicular por un total de 38 millones 881 mil pesos, tal como se puede apreciar en las gráficas 5 y 6 que se presentan.

DERECHOS
DEL 1° DE OCTUBRE AL 31 DE DICIEMBRE DE 2014
(MILES DE PESOS)
%



Gráfica 5.

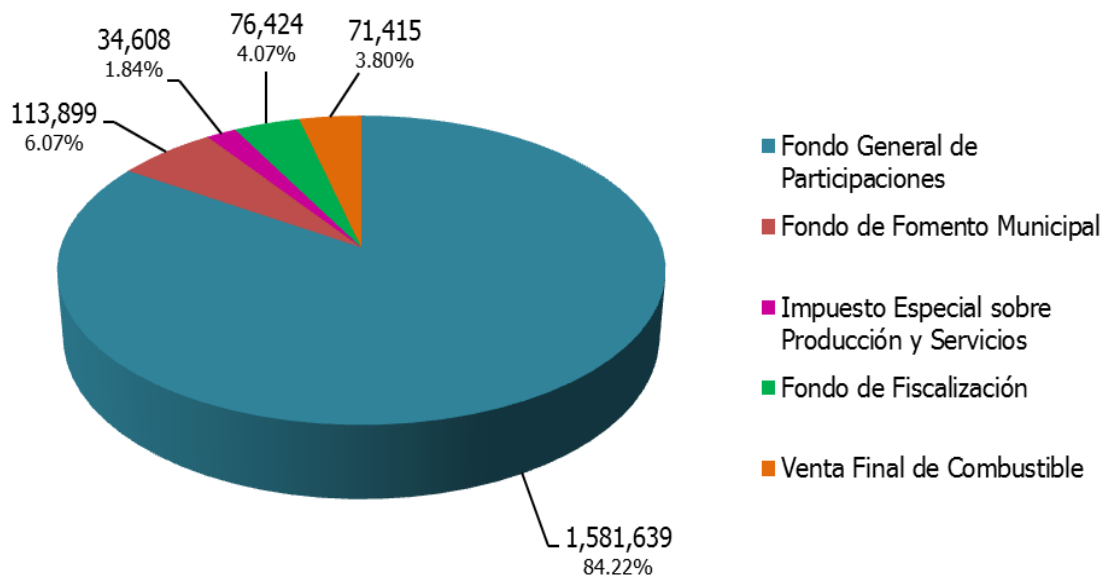
DERECHOS
DEL 1° DE ENERO AL 31 DE DICIEMBRE DE 2014
(MILES DE PESOS)
%



Gráfica 6.

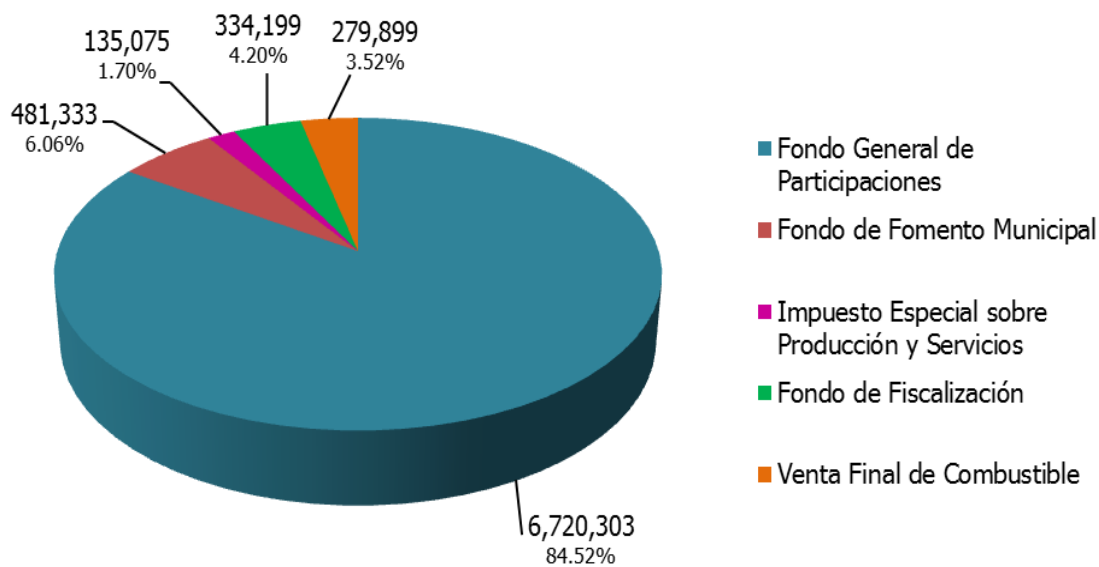
En el periodo que se informa, se recibieron recursos de la Federación dentro del rubro de Participaciones, por un total de 1 mil 877 millones 985 mil pesos. El monto total de las Participaciones Federales se integra por el Fondo General de Participaciones, del cual se recibieron 1 mil 581 millones 639 mil pesos; el Fondo de Fomento Municipal cuyo monto recibido fue de 113 millones 899 mil pesos y el Impuesto Especial Sobre Producción y Servicios, concepto por el cual se recibieron 34 millones 608 mil pesos. También se ubican en el mismo rubro el Fondo de Fiscalización y la Venta Final de Combustible con 76 millones 424 mil pesos y 71 millones 415 mil pesos recaudados respectivamente.

PARTICIPACIONES
DEL 1° DE OCTUBRE AL 31 DE DICIEMBRE DE 2014
(MILES DE PESOS)
%



Gráfica 7.

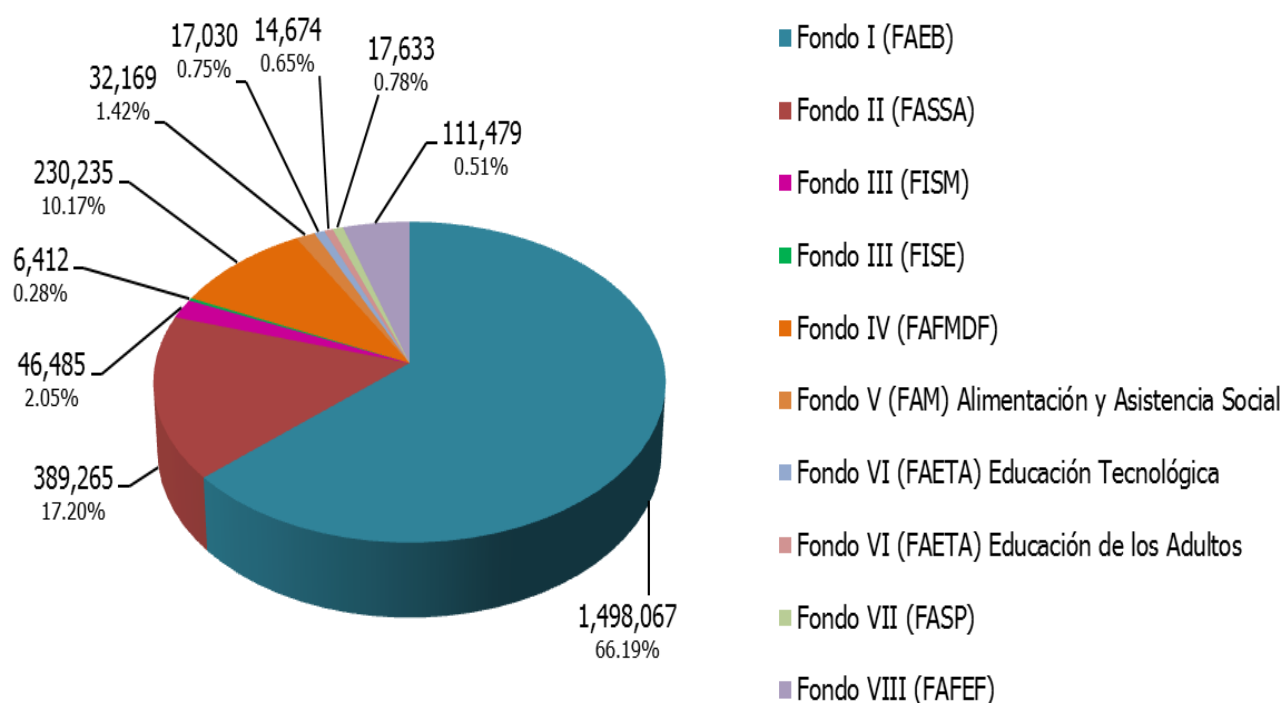
PARTICIPACIONES
DEL 1° DE ENERO AL 31 DE DICIEMBRE DE 2014
(MILES DE PESOS)
%



Gráfica 8.

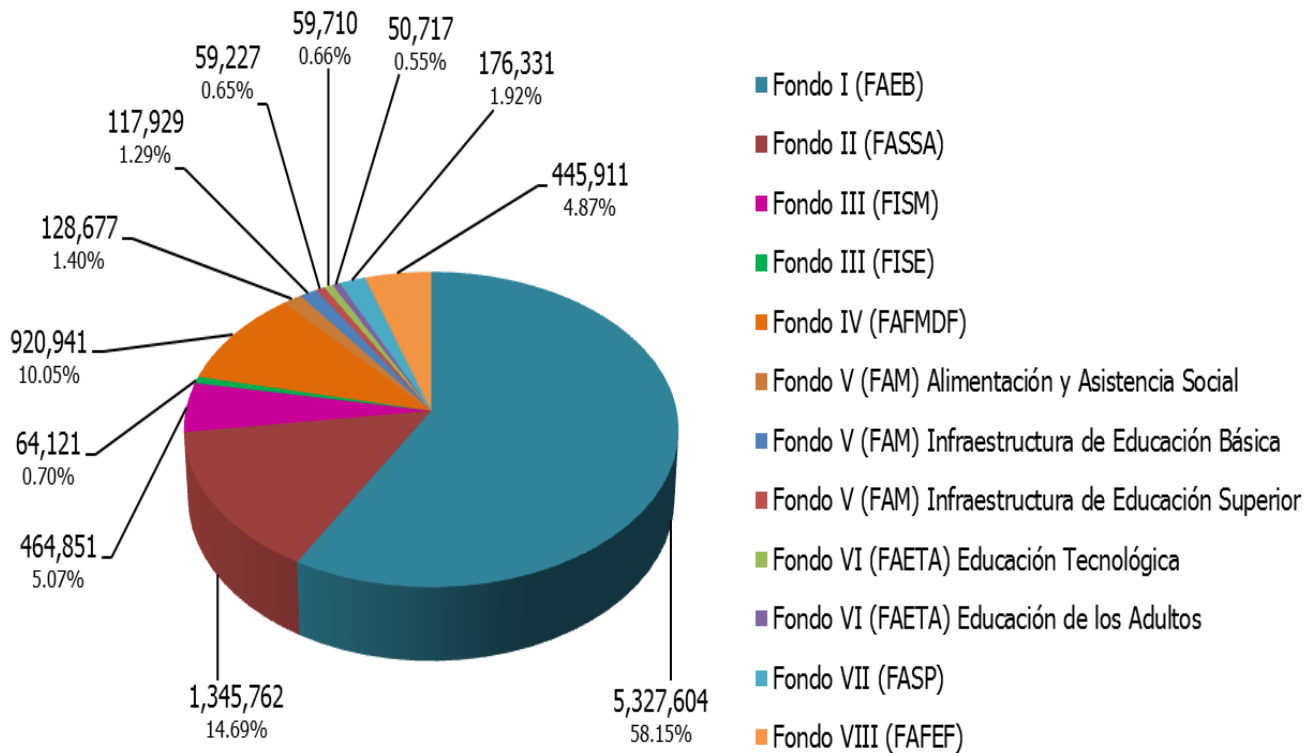
En las Aportaciones se encuentran los ocho fondos que integran el Ramo 33, y sobresale el correspondiente al Fondo I de Aportaciones para la Educación Básica y Normal, del cual se registraron ingresos por un total de 1 mil 498 millones 67 mil pesos, seguido del Fondo II de Aportaciones para los Servicios de Salud por 389 millones 265 mil pesos. En las gráficas 9 y 10, se muestran los importes que se recibieron por cada uno de los fondos que integran el Ramo 33 en el cuarto trimestre y el acumulado a diciembre 2014.

RAMO 33 POR FONDO
DEL 1° DE OCTUBRE AL 31 DE DICIEMBRE DE 2014
(MILES DE PESOS)
%



Gráfica 9.

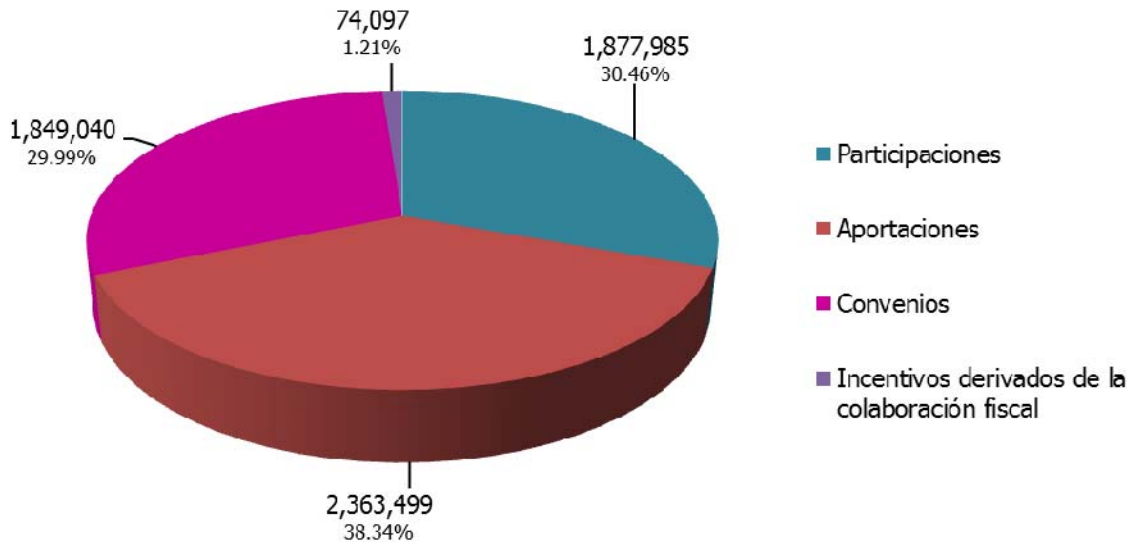
RAMO 33 POR FONDO
DEL 1° DE ENERO AL 31 DE DICIEMBRE DE 2014
(MILES DE PESOS)
%



Gráfica 10.

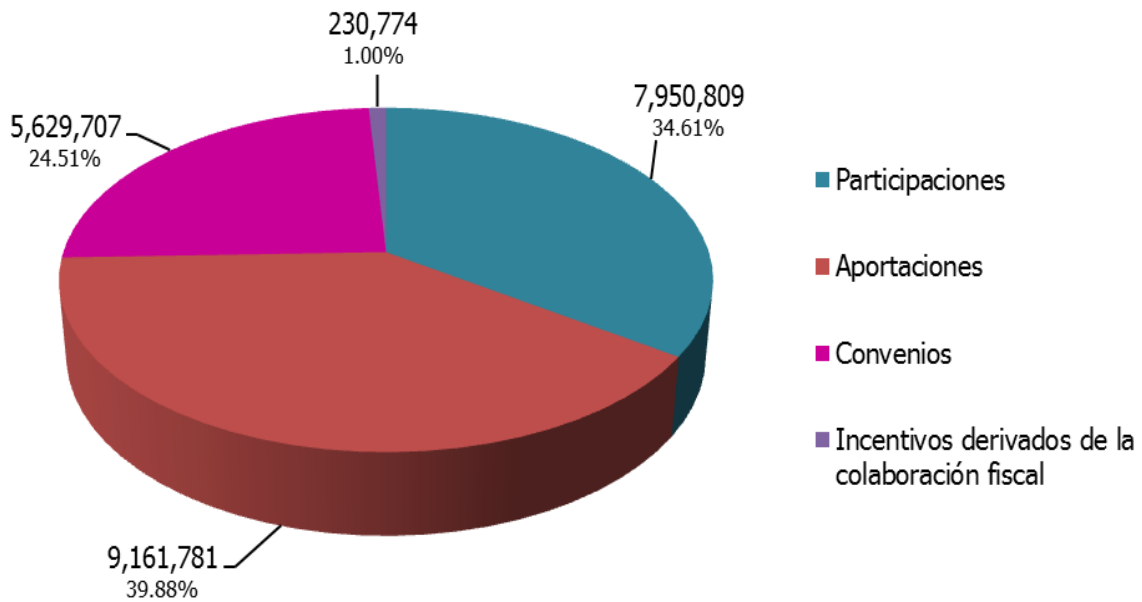
También es importante destacar que se recibieron recursos por Convenios Federales por un monto de 1 mil 849 millones 40 mil pesos, como se aprecia en las gráficas 11 y 12 que contiene la distribución porcentual de los Ingresos del rubro de Participaciones y Aportaciones en el periodo octubre – diciembre y enero – diciembre respectivamente, por cada uno de los conceptos que lo integran.

PARTICIPACIONES Y APORTACIONES
DEL 1° DE OCTUBRE AL 31 DE DICIEMBRE DE 2014
(MILES DE PESOS)
%



Gráfica 11.

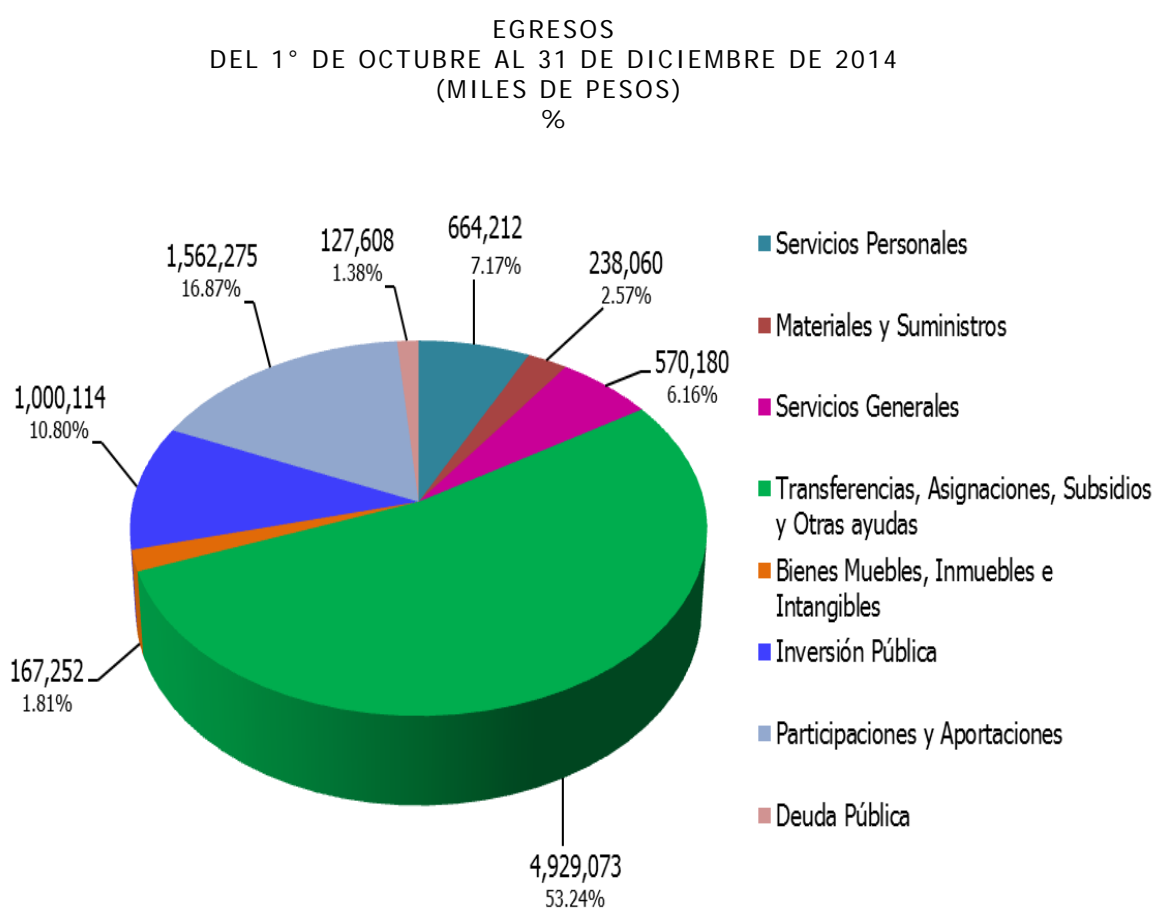
PARTICIPACIONES Y APORTACIONES
DEL 1° DE ENERO AL 31 DE DICIEMBRE DE 2014
(MILES DE PESOS)
%



Gráfica 12.

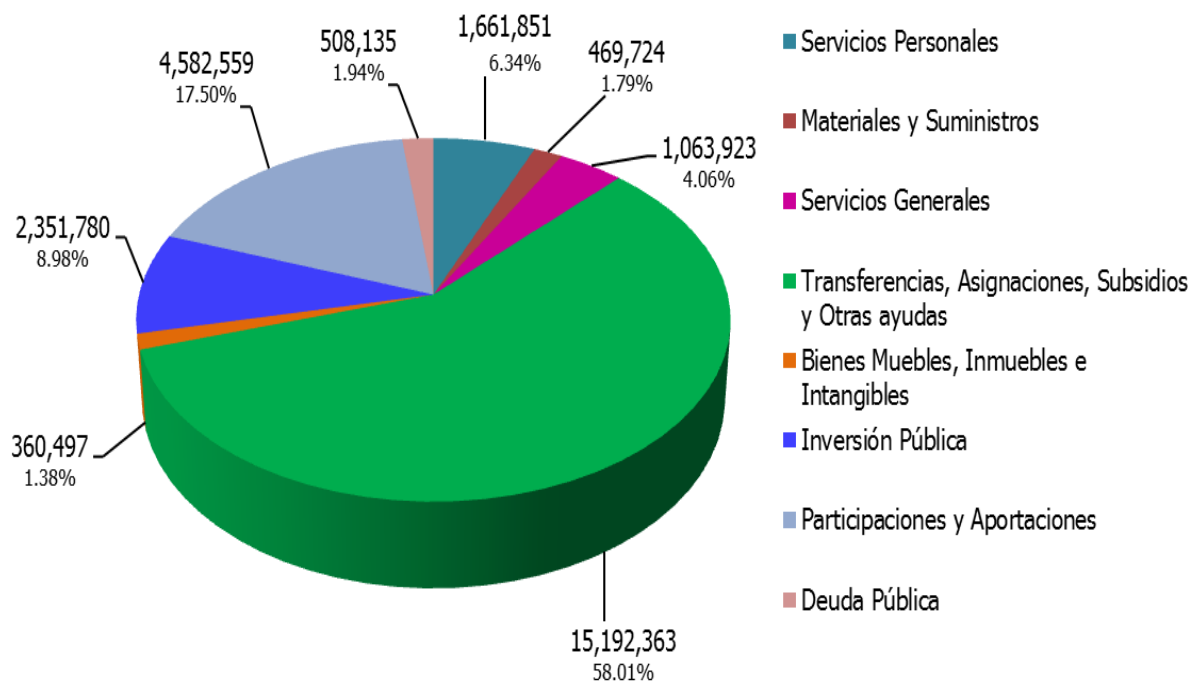
Avance del Ejercicio del Presupuesto de Egresos

Durante el periodo octubre – diciembre del presente ejercicio, el presupuesto total ejercido por el Gobierno del Estado ascendió a la cantidad de 9 mil 258 millones 774 mil pesos distribuidos en los diversos capítulos del gasto como se muestra en las gráficas 13 y 14.



Gráfica 13.

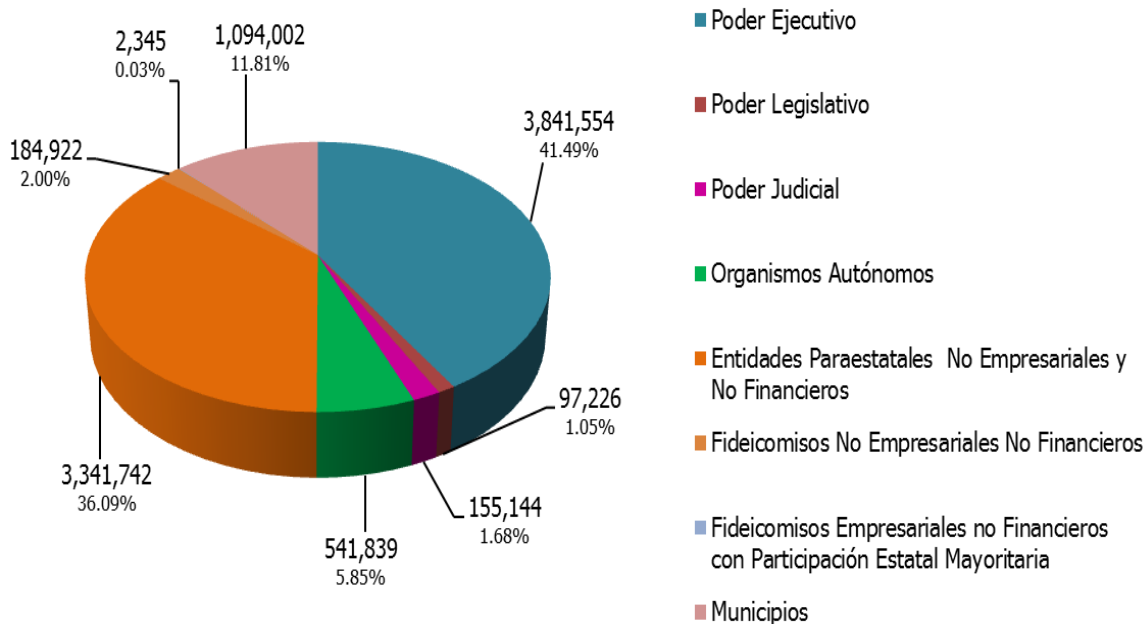
EGRESOS
DEL 1° DE ENERO AL 31 DE DICIEMBRE DE 2014
(MILES DE PESOS)
%



Gráfica 14.

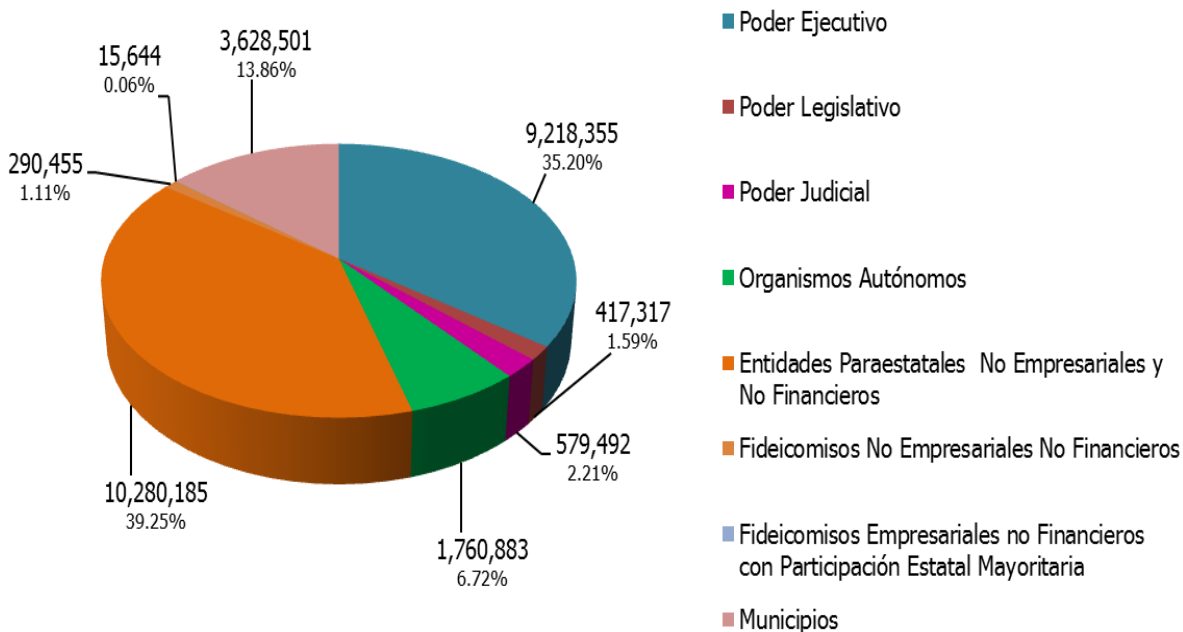
El gasto del Poder Ejecutivo ascendió a 3 mil 841 millones 554 mil pesos, al Poder Legislativo se transfirieron recursos por un total de 97 millones 226 mil pesos y al Poder Judicial por un total de 155 millones 144 mil pesos. Asimismo, se realizaron transferencias a organismos autónomos por 541 millones 839 mil pesos y a entidades paraestatales y fideicomisos de la acuerdo a las gráficas 15 y 16.

CLASIFICACION ADMINISTRATIVA
DEL 1° DE OCTUBRE AL 31 DE DICIEMBRE DE 2014
(MILES DE PESOS)
%



Gráfica 15.

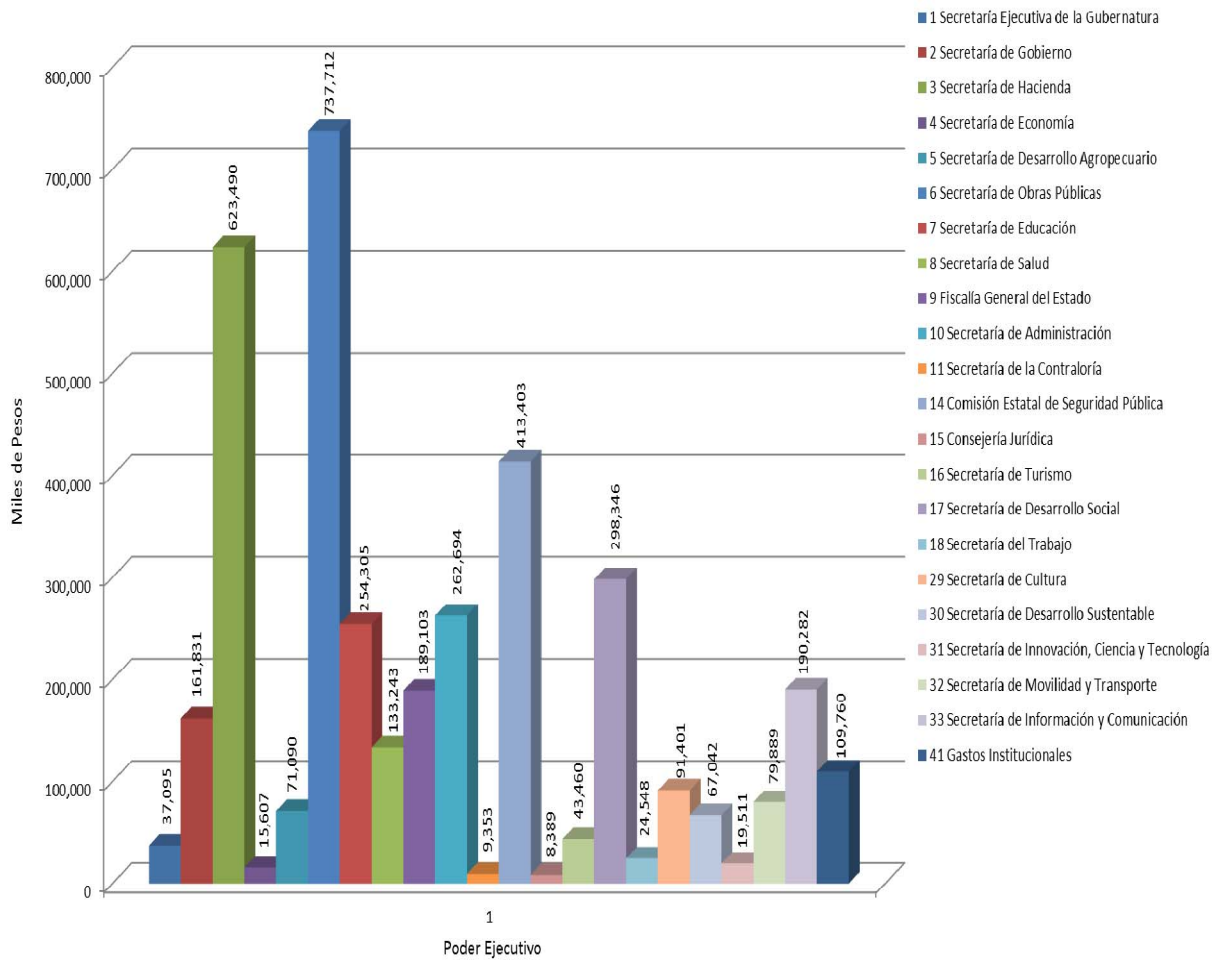
CLASIFICACION ADMINISTRATIVA
DEL 1° DE ENERO AL 31 DE DICIEMBRE DE 2014
(MILES DE PESOS)
%



Gráfica 16.

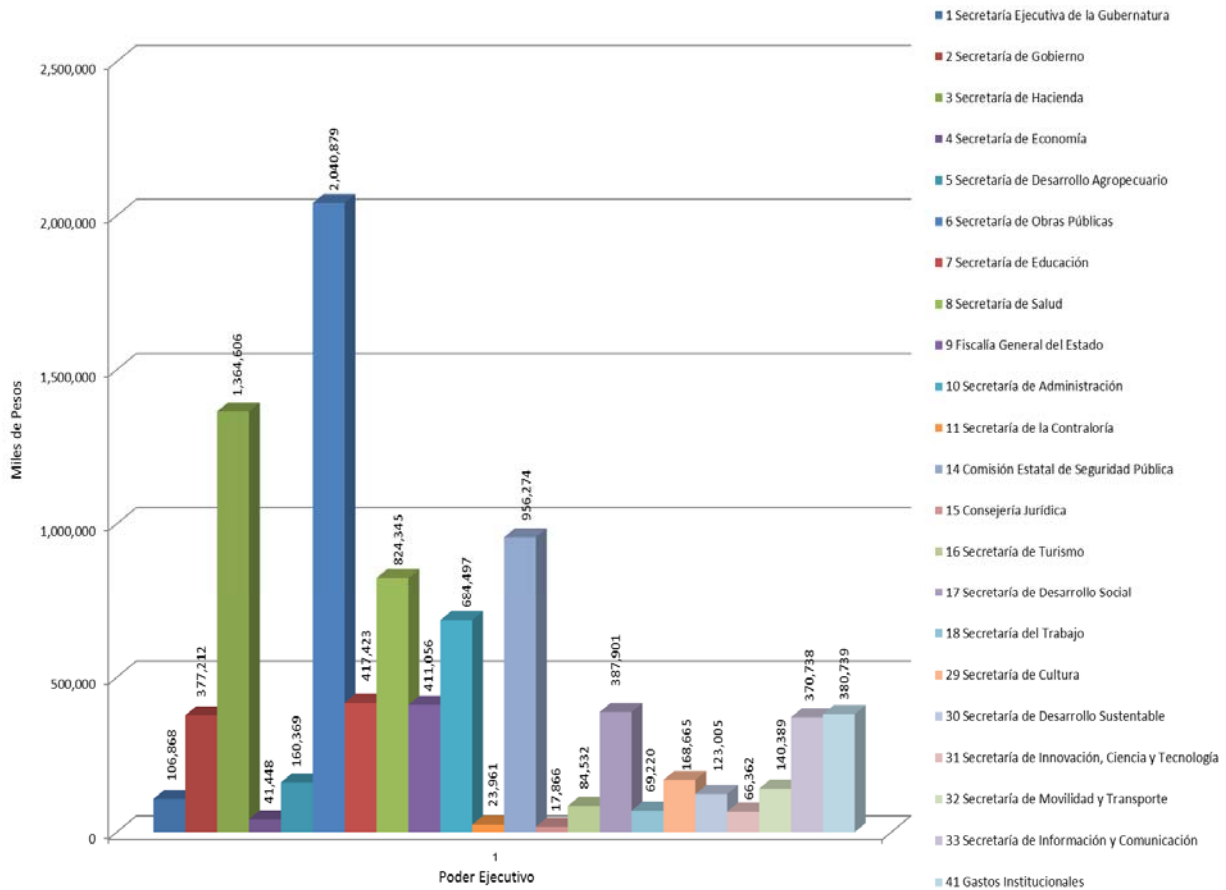
Dentro de los reportes que se integran en la cuenta pública, está el relativo a la clasificación administrativa del gasto, en la cual se muestran las dependencias y entidades que lo ejercen directamente. En las gráficas 17 y 18 se pueden apreciar los importes que ejercieron cada una de las unidades ejecutoras del gasto.

**CLASIFICACION ADMINISTRATIVA
DEL 1° DE OCTUBRE AL 31 DE DICIEMBRE DE 2014
(MILES DE PESOS)
%**



Gráfica 17.

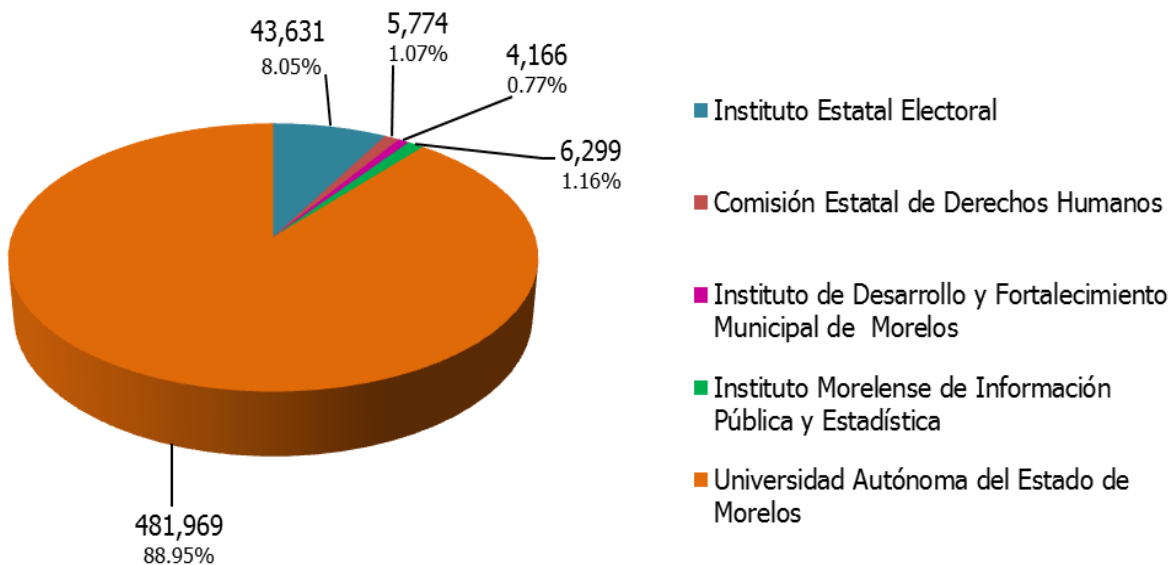
CLASIFICACION ADMINISTRATIVA
DEL 1° DE ENERO AL 31 DE DICIEMBRE DE 2014
(MILES DE PESOS)
%



Gráfica 18.

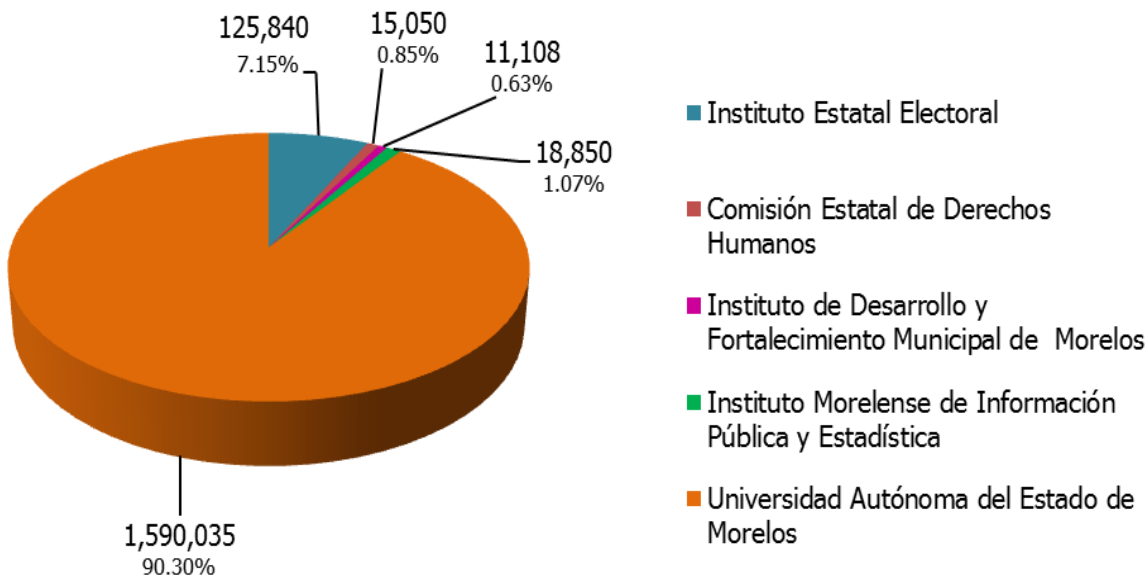
Dentro del gasto en la clasificación de Organismos Autónomos destacan la Universidad Autónoma del Estado de Morelos con 481 millones 969 mil pesos y el Instituto Estatal Electoral por la cantidad de 43 millones 631 mil pesos. A la Comisión Estatal de los Derechos Humanos se le transfirieron recursos por un total de 5 millones 774 mil pesos, al Instituto de Desarrollo y Fortalecimiento Municipal de Morelos 4 millones 166 mil pesos y al Instituto Morelense de Información Pública y Estadística 6 millones 299 mil pesos. Las gráficas siguientes muestra esta distribución.

ORGANISMOS AUTONOMOS
DEL 1° DE OCTUBRE AL 31 DE DICIEMBRE DE 2014
(MILES DE PESOS)
%



Gráfica 19.

ORGANISMOS AUTONOMOS
DEL 1° DE ENERO AL 31 DE DICIEMBRE DE 2014
(MILES DE PESOS)
%



Gráfica 20.

Los recursos transferidos a los Municipios en este periodo ascienden a la cantidad de 1,094 millones 2 mil pesos y su distribución se muestra en la tabla 1.

	2014 OCT - DIC	2014 ENE - DIC
MUNICIPIOS		
<i>AMACUZAC</i>	17,350	56,424
<i>ATLATLAHUCAN</i>	18,002	58,043
<i>AXOCHIAPAN</i>	27,708	95,572
<i>AYALA</i>	47,726	156,720
<i>COATLÁN DEL RÍO</i>	14,775	47,659
<i>CUAUTLA</i>	82,039	274,923
<i>CUERNAVACA</i>	174,824	549,357
<i>EMILIANO ZAPATA</i>	43,887	149,067
<i>HUITZILAC</i>	15,159	49,544
<i>JANTETELCO</i>	16,380	53,625
<i>JIUTEPEC</i>	88,669	288,739
<i>JOJUTLA</i>	29,193	102,518
<i>JONACATEPEC</i>	16,350	53,724
<i>MAZATEPEC</i>	13,346	42,029
<i>MIACATLÁN</i>	20,573	67,657
<i>OCUITUCO</i>	19,061	64,985
<i>PUENTE DE IXTLA</i>	39,895	138,619
<i>TEMIXCO</i>	58,708	198,129
<i>TEMOAC</i>	16,943	56,100
<i>TEPALcingo</i>	22,694	76,951
<i>TEPOZTLÁN</i>	26,532	87,539
<i>TETECALA</i>	13,236	41,818
<i>TETELA DEL VOLCÁN</i>	21,568	77,098
<i>TLALNEPANTLA</i>	14,169	46,100
<i>TLALTIZAPÁN</i>	29,604	107,030
<i>TLAQUILTENANGO</i>	22,160	72,654
<i>TLAYACAPAN</i>	16,191	52,409
<i>TOTOLAPAN</i>	15,599	51,430
<i>XOCHITEPEC</i>	36,888	128,448
<i>YAUTEPEC</i>	50,245	173,903
<i>YECAPIXTLA</i>	29,903	98,851
<i>ZACATEPEC</i>	20,546	65,137
<i>ZACUALPAN DE AMILPAS</i>	14,079	45,699
TOTAL MUNICIPIOS:	1,094,002	3,628,501

Tabla 1.

Información sobre la Deuda y el Reporte Analítico de la Deuda

Para el pago de la deuda en este periodo, se destinaron recursos por la cantidad de 127 millones 608 mil pesos. Del total ejercido en el periodo, 60 millones 638 mil pesos se destinaron a la amortización de capital; 64 millones 539 mil pesos para el pago del servicio de la deuda y 2 millones 431 mil pesos para los gastos de la deuda pública interna.

El ente público cuenta a la fecha con nueve créditos bancarios, mismos que se pueden visualizar en las tablas 2 y 3:

- Con BBVA Bancomer, crédito contratado en octubre de 2005 por 220 millones de pesos a una tasa TIIE+0.70 con fecha de vencimiento al 30 de octubre de 2015.
- Con BBVA Bancomer, crédito contratado en julio de 2011 por 750 millones de pesos a una tasa TIIE+0.95 con fecha de vencimiento al 31 de julio de 2026.
- Con Banamex, crédito contratado en septiembre de 2011 por 750 millones de pesos a una tasa TIIE+0.95 con fecha de vencimiento al 25 de diciembre de 2026.
- En agosto de 2012 se contrató con Banobras, un crédito simple hasta por un monto de 333 millones 336 mil pesos a una tasa fija de 7.03 + 1.08 con fecha de vencimiento al 31 de agosto de 2032. Se hace hincapié que a la fecha únicamente se ha dispuesto la cantidad de 311 millones 202 mil pesos.
- En agosto 2013 se contrató con Banobras, un crédito simple por 585 millones de pesos a una tasa fija de 4.47 + 1.24 con fecha de vencimiento al 03 de Septiembre de 2018.

-
-
- En agosto de 2013 se contrató con Banobras, un crédito simple hasta por un monto de 80 millones de pesos a una tasa fija de 6.72 con fecha de vencimiento al 03 de septiembre de 2018. Se hace hincapié que a la fecha únicamente se ha dispuesto la cantidad de 57 millones 350 mil pesos.
 - En diciembre de 2013 se contrató con Banobras, un crédito simple hasta por un monto de 1,400 millones a una tasa $TIIE+0.71$ con fecha de vencimiento al 05 de diciembre de 2031.
 - En enero de 2014 se contrató con BANORTE, un crédito simple por un monto de 800 millones de pesos, a una tasa $TIIE+0.90$, con fecha de vencimiento al 15 de enero de 2032.
 - En febrero de 2014 se contrató con H.S.B.C., un crédito simple por un monto de 600 millones de pesos, a una tasa $TIIE+0.90$, con fecha de vencimiento al 28 de febrero de 2026, constituyendo éste, el monto real del adeudo a la fecha de los presentes estados contables, y que es la que se ve reflejada en el Estado Analítico de la Deuda y otros Pasivos.

Calificaciones otorgadas

El Gobierno del Estado de Morelos es evaluado por dos agencias calificadoras que son Fitch Ratings y Moody´s de México.

De acuerdo a los créditos descritos en el punto anterior, el primer crédito es evaluado por FitchRatings y Moody´s de México y tiene una calificación de AA+ que significa "Muy Alta Calidad Crediticia".

El crédito con Banamex es evaluado únicamente por FitchRatings y tiene una calificación de AA+ que significa "Muy Alta Calidad Crediticia".

Las razones que han influido para obtener esta calificación han sido entre otras:

- Bajos niveles de deuda y de servicio de la deuda.
- Resultados fiscales balanceados.
- Sólidas prácticas de administración y gobierno interno.

Eventos Posteriores al Cierre

No existen eventos posteriores ocurridos en el periodo posterior al que se informa que afectan económicamente al Estado y que no se conocían a la fecha de cierre del periodo.

Partes Relacionadas

Se manifiesta que no existen partes relacionadas que pudieran ejercer influencia significativa sobre la toma de decisiones financieras y operativas.

Responsabilidad sobre la Presentación Razonable de los Estados Financieros

Bajo protesta de decir verdad declaramos que los Estados Contables y sus notas, son razonablemente correctos y son responsabilidad del emisor.

GOBIERNO DEL ESTADO DE MORELOS
 REPORTE ANALITICO DE LA DEUDA PUBLICA
 POR EL PERIODO DEL 1° OCTUBRE AL 31 DE DICIEMBRE DE 2014
 (MILES DE PESOS)

ACREEDOR	OBJETO O DESTINO	No. DE INSCRIPCION DE LA S.H.C.P.	TASA DE INTERES CONTRATADA	FECHA DE VENCIMIENTO	IMPORTE ORIGINAL	SALDO POR PAGAR	INTERESES PAGADOS	FONDOS DE RESERVA	OTROS GASTOS DE LA DEUDA
BBVA BANCOMER					970,000	607,229	6,900	-	-
	ADQUISICION DE DERECHO DE VIA DE LOS TRAMOS CARRETEROS QUE COMPRENDEN LA CONTINUACION DE LA AUTOPISTA SIGLO XXI Y QUE PASARAN A FORMAR PARTE DE LA RESERVA TERRITORIAL DEL ESTADO	251 / 2005	TIIIE + 0.70	30/10/2015	220,000	19,299	236		
	REALIZACION DE INVERSIONES PUBLICAS PRODUCTIVAS EN MATERIAS DIVERSAS	274 / 2011	TIIIE + 0.95	31/07/2026	750,000	587,930	6,664		
BANAMIX					750,000	642,858	6,977	-	-
	REALIZACION DE INVERSION PUBLICA PRODUCTIVA.	655 / 2011	TIIIE + 0.95	25/12/2026	750,000	642,858	6,977		
BANOBRAS					2,353,552	2,208,295	27,162	-	-
	BONO CUPON CERO	P17-0812123	TASA FIJA 7.03 + 1.08	31/08/2032	311,202	311,202	6,327		
	FINANCIAR EL COSTO DE INVERSIONES PUBLICAS QUE SE ENCUENTREN ESTABLECIDAS EN EL ART.47 DE LA LEY DE COORDINACION FISCAL.	GEM/003/2013	TASA FIJA 4.47+1.24	03/09/2018	585,000	450,301	6,913		
	FINANCIAR OBRAS, ACCIONES SOCIALES BASICAS E INVERSIONES QUE BENEFICIEN DIRECTAMENTE A SECTORES DE LA POBLACION QUE SE ENCUENTREN EN CONDICIONES DE REZAGO SOCIAL Y POBREZA EXTREMA , EN TERMINOS DEL ART.33 DE LA LEY DE COORDINACION FISCAL.	GEM/002/2013	FIJA 6.72	03/09/2018	57,350	46,792	295		
	INFRAESTRUCTURA EDUCATIVA EN NIVEL BASICO Y MEDIO SUPERIOR, SEGURIDAD PUBLICA, URBANA, ECONOMICA (MERCADOS), AGUA POTABLE, SANEAMIENTO Y ALCANTARILLADO.	GEM/012/2013	TIIIE + 0.71	05/12/2031	1,400,000	1,400,000	13,627		
BANORTE					800,000	798,800	8,462		
	REALIZACION DE INVERSION PUBLICA PRODUCTIVA	GEM/0001/2014	TIIIE + 0.90	15/01/2032	800,000	798,800	8,462		
H.S.B.C.					600,000	600,000	8,117		
	REALIZACION DE INVERSION PUBLICA PRODUCTIVA	GEM/002/2014	TIIIE + 0.90	28/02/2026	600,000	600,000	8,117		
FITCH MEXICO SA DE CV									239

ACREEDOR	OBJETO O DESTINO	No. DE INSCRIPCION DE LA S.H.C.P.	TASA DE INTERES CONTRATADA	FECHA DE VENCIMIENTO	IMPORTE ORIGINAL	SALDO POR PAGAR	INTERESES PAGADOS	FONDOS DE RESERVA	OTROS GASTOS DE LA DEUDA
MOODY'S DE MEXICO SA DE CV									136
SANTANDER MEXICANO SA									139
HR RATINGS DE MEXICO SA DE CV									122
TOTALES:						5,473,552	4,857,182	-	636

Tabla 2.

GOBIERNO DEL ESTADO DE MORELOS
 REPORTE ANALITICO DE LA DEUDA PUBLICA
 POR EL PERIODO DEL 1° ENERO AL 31 DE DICIEMBRE DE 2014
 (MILES DE PESOS)

ACREEDOR	OBJETO O DESTINO	No. DE INSCRIPCION DE LA S.H.C.P.	TASA DE INTERES CONTRATADA	FECHA DE VENCIMIENTO	IMPORTE ORIGINAL	SALDO POR PAGAR	INTERESES PAGADOS	FONDOS DE RESERVA	OTROS GASTOS DE LA DEUDA
BBVA BANCOMER					970,000	607,229	29,635	-	-
	ADQUISICION DE DERECHO DE VIA DE LOS TRAMOS CARRETEROS QUE COMPRENDEN LA CONTINUACION DE LA AUTOPISTA SIGLO XXI Y QUE PASARAN A FORMAR PARTE DE LA RESERVA TERRITORIAL DEL ESTADO	251 / 2005	TIIIE + 0.70	30/10/2015	220,000	19,299	1,382	-	-
	REALIZACION DE INVERSIONES PUBLICAS PRODUCTIVAS EN MATERIAS DIVERSAS	274 / 2011	TIIIE + 0.95	31/07/2026	750,000	587,930	28,253	-	-
BANAMEX					750,000	642,858	30,656	-	-
	REALIZACION DE INVERSION PUBLICA PRODUCTIVA.	655 / 2011	TIIIE + 0.95	25/12/2026	750,000	642,858	30,656	-	-
BANOBRAS					2,353,552	2,208,295	118,710	-	-
	BONO CUPON CERO	P17-0812123	TASA FIJA 7.03 + 1.08	31/08/2032	311,202	311,202	24,613	-	-
	FINANCIAR EL COSTO DE INVERSIONES PUBLICAS QUE SE ENCUENTREN ESTABLECIDAS EN EL ART.47 DE LA LEY DE COORDINACION FISCAL.	GEM/003/2013	TASA FUJA 4.47+1.24	03/09/2018	585,000	450,301	32,231	-	-
	FINANCIAR OBRAS, ACCIONES SOCIALES BASICAS E INVERSIONES QUE BENEFICIEN DIRECTAMENTE A SECTORES DE LA POBLACION QUE SE ENCUENTREN EN CONDICIONES DE REZAGO SOCIAL Y POBREZA EXTREMA , EN TERMINOS DEL ART.33 DE LA LEY DE COORDINACION FISCAL.	GEM/002/2013	FIJA 6.72	03/09/2018	57,350	46,792	3,641	-	-
	INFRAESTRUCTURA EDUCATIVA EN NIVEL BASICO Y MEDIO SUPERIOR, SEGURIDAD PUBLICA, URBANA, ECONOMICA (MERCADOS), AGUA POTABLE, SANEAMIENTO Y ALCANTARILLADO.	GEM/012/2013	TIIIE + 0.71	05/12/2031	1,400,000	1,400,000	58,225	-	-
BANORTE					800,000	798,800	32,169	181	181
	REALIZACION DE INVERSION PUBLICA PRODUCTIVA	GEM/0001/2014	TIIIE + 0.90	15/01/2032	800,000	798,800	32,169	-	-
H.S.B.C.					600,000	600,000	21,980	-	2,269
	REALIZACION DE INVERSION PUBLICA PRODUCTIVA	GEM/002/2014	TIIIE + 0.90	28/02/2026	600,000	600,000	21,980	-	2,269
FINCH MEXICO SA DE CV								1,168	1,168
FIDEICOMISO CIB/539 CIBANCO									267

ACREEDOR	OBJETO O DESTINO	No. DE INSCRIPCION DE LA S.H.C.P.	TASA DE INTERES CONTRATADA	FECHA DE VENCIMIENTO	IMPORTE ORIGINAL	SALDO POR PAGAR	INTERESES PAGADOS	FONDOS DE RESERVA	OTROS GASTOS DE LA DEUDA	
MOODY'S DE MEXICO SA DE CV									407	
SANTANDER MEXICANO SA									557	
HR RATINGS DE MEXICO SA DE CV									446	
TOTALES:						5,473,552	4,857,182	233,150	-	5,295

Tabla 3.

Estado del Ejercicio de los Ingresos

- Estado del Ejercicio de los Ingresos por Rubro.
- Estado de los Ingresos por clase.



MORELOS
PODER EJECUTIVO

GOBIERNO DEL ESTADO DE MORELOS
ESTADO ANALÍTICO DE INGRESOS PRESUPUESTALES
POR EL PERIODO DEL 1° DE OCTUBRE AL 31 DE DICIEMBRE DE 2014
(MILES DE PESOS)

RUBRO	FUENTE DEL INGRESO	LEY DE INGRESOS ESTIMADA	MODIFICADO	DEVENGADO	RECAUDADO	AVANCE DE RECAUDACIÓN (RECAUDACIÓN / ESTIMACIÓN)
I	IMPUESTOS	152,125	152,125	160,370	175,044	115.07
III	CONTRIBUCIONES DE MEJORA	-	-	25,476	25,463	-
IV	DERECHOS	91,056	91,056	112,741	130,378	143.18
V	PRODUCTOS	5,153	5,153	79,368	81,472	1,581.06
VI	APROVECHAMIENTOS	117,981	117,981	41,639	41,272	34.98
VIII	PARTICIPACIONES Y APORTACIONES	4,335,750	4,335,750	6,132,964	6,164,571	142.18
VIII	TRANSFERENCIAS, SUBSIDIOS Y OTRAS AYUDAS	-	-	-	-	-
IX	INGRESOS DERIVADOS DE FINANCIAMIENTO	-	-	30,000	30,000	-
ESTADO ANALÍTICO DE INGRESOS POR FUENTE DE CONTRIBUCIÓN		4,702,065	4,702,065	6,582,558	6,648,200	141.39
TRIBUTARIOS		ESTIMACIÓN ANUAL	MODIFICADO	DEVENGADO	RECAUDADO	AVANCE DE RECAUDACIÓN
IMPUESTOS SOBRE LOS INGRESOS		732	732	6,607	2,804	383.06
IMPUESTOS SOBRE EL PATRIMONIO		2,363	2,363	141	161	6.81
IMPUESTOS SOBRE LA PRODUCCIÓN, EL CONSUMO Y LAS TRANSACCIONES		3,290	3,290	9,558	10,903	331.40
IMPUESTOS SOBRE NÓMINAS Y ASIMILABLES		118,770	118,770	113,330	126,019	106.10
ACCESORIOS		2,976	2,976	627	675	22.68
OTROS IMPUESTOS		23,994	23,994	30,107	34,482	143.71
SUBTOTAL TRIBUTARIOS		152,125	152,125	160,370	175,044	115.07
NO TRIBUTARIOS		ESTIMACIÓN ANUAL	MODIFICADO	DEVENGADO	RECAUDADO	AVANCE DE RECAUDACIÓN
I	DERECHOS	91,056	91,056	112,741	130,378	143.18
II	PRODUCTOS	5,153	5,153	79,368	81,472	1,581.06
III	APROVECHAMIENTOS	117,981	117,981	41,639	41,272	34.98
IV	CONTRIBUCIONES DE MEJORAS	-	-	25,476	25,463	-
SUBTOTAL NO TRIBUTARIOS		214,190	214,190	259,224	278,585	130.06
TOTALES		366,315	366,315	419,594	453,629	123.84

FUENTE DEL INGRESO	LEY DE INGRESOS ESTIMADA	MODIFICADO	DEVENGADO	RECAUDADO	AVANCE DE RECAUDACIÓN (RECAUDACIÓN / ESTIMACIÓN)
IMPUESTOS	152,125	152,125	160,370	175,044	115.07
IMPUESTOS SOBRE LOS INGRESOS	732	732	6,607	2,804	383.06
ESPECTÁCULOS	293	293	4,290	149	50.85
LOTERÍAS, RIFAS Y SORTEOS	439	439	2,317	2,655	604.78
IMPUESTOS SOBRE EL PATRIMONIO	2,363	2,363	141	161	6.81
TENENCIA O USO DE VEHÍCULOS	2,363	2,363	141	161	6.81
IMPUESTO SOBRE LA PRODUCCIÓN, EL CONSUMO Y LAS TRANSACCIONES	3,290	3,290	9,558	10,903	331.40
1% S/ADQ. DE BIENES MUEBLES	-	-	4,992	5,578	-
2% AL HOSPEDAJE	3,196	3,196	4,443	5,141	160.86
BALNEARIOS	94	94	123	184	195.74
IMPUESTOS SOBRE NÓMINAS Y ASIMILABLES	118,770	118,770	113,330	126,019	106.10
IMPUESTOS SOBRE NÓMINA	118,770	118,770	113,330	126,019	106.10
ACCESORIOS DE IMPUESTOS	2,976	2,976	627	675	22.68
RECARGOS	2,976	2,976	626	674	22.65
HONORARIOS POR NOTIFICACIÓN	-	-	1	1	-
OTROS IMPUESTOS	23,994	23,994	30,107	34,482	143.71
25% ADICIONAL	23,994	23,994	30,107	34,482	143.71
CONTRIBUCIONES DE MEJORAS	-	-	25,476	25,463	-
CONTRIBUCIONES DE MEJORAS POR OBRAS PÚBLICAS	-	-	25,476	25,463	-
DERECHOS	91,056	91,056	112,741	130,378	143.18
DERECHOS POR PRESTACIÓN DE SERVICIOS	90,127	90,127	101,958	118,992	132.03
DEL REGISTRO PÚBLICO DE LA PROPIEDAD Y DEL COMERCIO	46,986	46,986	46,151	57,398	122.16
SERVICIOS DE ARCHIVO Y NOTARIALES	95	95	42	43	45.26
REGISTRO CIVIL	1,049	1,049	1,194	1,315	125.36
SERVICIOS DE CONTROL VEHICULAR	20,233	20,233	34,999	38,881	192.17
LICENCIAS	4,820	4,820	12,946	14,213	294.88
PLACAS	4,993	4,993	16,342	18,033	361.17
CONCESIONES	4,417	4,417	2,464	3,044	68.92
CAMBIO O SUSTITUCIÓN DE VEHÍCULOS	497	497	183	206	41.45
REEMPLACAMIENTO	4,544	4,544	3,064	3,385	74
INSPECCIÓN MECÁNICA	372	372	-	-	-
EXPEDICIÓN GAFETE DE OPERADOR	590	590	-	-	-
POLICÍA INDUSTRIAL, BANCARIA Y AUXILIAR	13,293	13,293	11,611	12,580	94.64
CONTROL DE SEGURIDAD PRIVADA	292	292	284	290	99.32
CONTROL DE SERVICIOS DE EDUCACIÓN POR INSTITUCIONES PRIVADAS	1,604	1,604	1,613	1,840	114.71
REGISTRO DE TÍTULOS PROFESIONALES Y CONEXOS	18	18	12	14	77.78
REGISTRO DE CONTRATOS DE ARRENDAMIENTO	75	75	178	186	248.00
LEGALIZACIÓN Y CERTIFICACIÓN DE FIRMAS	1,356	1,356	2,031	2,268	167.26
SERVICIOS DE LA COMISIÓN ESTATAL DEL AGUA	63	63	768	1,939	3,077.78
DESARROLLO SUSTENTABLE	5,063	5,063	3,074	2,236	44.16
VERIFICACIÓN VEHICULAR	3,714	3,714	2,684	1,931	-
MATERIA AMBIENTAL	1,349	1,349	390	305	-
DEPÓSITO POR PAGO DE SERVICIOS INFOMEX	-	-	-	-	-
COPIAS SIMPLES DE INFORMACIÓN PÚBLICA	-	-	1	2	-
ACCESORIOS DE DERECHOS	-	-	5,245	5,786	-
RECARGOS	-	-	5,171	5,705	-
HONORARIOS POR NOTIFICACIÓN	-	-	74	81	-
OTROS DERECHOS	929	929	5,538	5,600	602.80
OTROS NO ESPECIFICADOS	929	929	5,538	5,600	602.80
PRODUCTOS DE TIPO CORRIENTE	5,153	5,153	79,368	81,472	1,581.06
PROD. DERIV. DEL USO Y APROV. DE BIENES NO SUJETOS A REG. DE DOM. PUB.	5,153	5,153	12,293	12,302	238.73
ENAJENACIÓN DE BIENES MUEBLES NO SUJETOS A SER INVENTARIADOS	-	-	67,075	69,170	-
APROVECHAMIENTOS DE TIPO CORRIENTE	117,981	117,981	41,639	41,272	0.35
MULTAS	2,877	2,877	2,412	2,648	92.04
INDEMNIZACIONES	-	-	4,811	4,810	-
REINTEGROS	-	-	6,411	6,933	-
ACCESORIOS DE APROVECHAMIENTOS	-	-	622	679	-
OTROS APROVECHAMIENTOS	115,104	115,104	27,383	26,202	22.76
PARTICIPACIONES Y APORTACIONES	4,335,750	4,335,750	6,132,964	6,164,571	142.18
INCENTIVOS DERIVADOS DE LA COLABORACIÓN FISCAL	51,201	51,201	67,433	74,097	144.72
IMPUESTO SOBRE TENENCIA USO DE VEHÍCULOS	1,131	1,131	1,624	1,217	107.60
IMPUESTO SOBRE AUTOMÓVILES NUEVOS	23,857	23,857	21,705	27,837	116.68
INCENTIVOS ECONÓMICOS	25,355	25,355	43,980	44,899	177.08
MULTAS ADMINISTRATIVAS FEDERALES NO FISCALES	858	858	124	144	16.78
PARTICIPACIONES	1,873,073	1,873,073	1,877,746	1,877,985	100.26
FONDO GENERAL DE PARTICIPACIONES	1,575,471	1,575,471	1,581,639	1,581,639	100.39
FONDO DE FOMENTO MUNICIPAL	114,708	114,708	113,899	113,899	99.29
IMPUESTO ESPECIAL SOBRE PRODUCCIÓN Y SERVICIOS	31,809	31,809	34,608	34,608	108.80
FONDO DE FISCALIZACIÓN	83,789	83,789	76,424	76,424	91.21
VENTA FINAL DE COMBUSTIBLE	67,296	67,296	71,176	71,415	106.12

GOBIERNO DEL ESTADO DE MORELOS
ESTADO ANALITICO DE INGRESOS PRESUPUESTALES
POR EL PERIODO DEL 1° DE OCTUBRE AL 31 DE DICIEMBRE DE 2014
(MILES DE PESOS)

FUENTE DEL INGRESO	LEY DE INGRESOS ESTIMADA	MODIFICADO	DEVENGADO	RECAUDADO	AVANCE DE RECAUDACIÓN (RECAUDACIÓN / ESTIMACIÓN)
APORTACIONES	1,954,213	1,954,213	2,363,449	2,363,449	120.94
RAMO 33 F-I: FAEB	1,211,379	1,211,379	1,498,067	1,498,067	123.67
RAMO 33 F-II: FASSA	306,624	306,624	389,265	389,265	126.95
RAMO 33 F-III: FISM	41,356	41,356	46,485	46,485	112.40
RAMO 33 F-III: FISE	5,639	5,639	6,412	6,412	113.71
RAMO 33 F-IV: FAFMDF	212,871	212,871	230,235	230,235	108.16
RAMO 33 F-V: FAM ALIMENTACIÓN Y ASISTENCIA SOCIAL	13,671	13,671	32,169	32,169	235.31
RAMO 33 F-V: FAM INFRAESTRUCTURA DE EDUCACIÓN BÁSICA	10,431	10,431	-	-	-
RAMO 33 F-V: FAM INFRAESTRUCTURA DE EDUCACIÓN SUPERIOR	5,616	5,616	-	-	-
RAMO 33 F-VI: FAETA EDUCACIÓN TECNOLÓGICA	13,719	13,719	17,030	17,030	124.13
RAMO 33 F-VI: FAETA EDUCACIÓN DE LOS ADULTOS	11,685	11,685	14,674	14,674	125.58
RAMO 33 F-VII: FASP	16,528	16,528	17,633	17,633	106.69
RAMO 33 F-VIII: FAFEF	104,694	104,694	111,479	111,479	106.48
CONVENIOS	457,263	457,263	1,824,336	1,849,040	404.37
<i>INGRESOS DERIVADOS DE FINANCIAMIENTOS</i>	-	-	30,000	30,000	-
ENDEUDAMIENTO INTERNO	-	-	30,000	30,000	-
ESTADO ANALÍTICO DE INGRESOS POR FUENTE DE CONTRIBUCIÓN	4,702,065	4,702,065	6,582,558	6,648,200	141.39



MORELOS
PODER EJECUTIVO

GOBIERNO DEL ESTADO DE MORELOS
ESTADO ANALÍTICO DE INGRESOS PRESUPUESTALES
POR EL PERIODO DEL 1° DE ENERO AL 31 DE DICIEMBRE DE 2014
(MILES DE PESOS)

RUBRO	FUENTE DEL INGRESO	LEY DE INGRESOS ESTIMADA	MODIFICADO	DEVENGADO	RECAUDADO	AVANCE DE RECAUDACIÓN (RECAUDACIÓN / ESTIMACIÓN)
I	IMPUESTOS	629,383	629,383	702,756	698,593	111.00
III	CONTRIBUCIONES DE MEJORA	-	-	119,353	119,731	-
IV	DERECHOS	415,971	415,971	540,324	539,468	129.69
V	PRODUCTOS	20,933	20,933	550,358	277,110	1,323.79
VI	APROVECHAMIENTOS	468,047	468,047	60,819	53,333	11.39
VIII	PARTICIPACIONES Y APORTACIONES	17,919,421	17,919,421	22,686,549	22,973,071	128.20
VIII	TRANSFERENCIAS, SUBSIDIOS Y OTRAS AYUDAS	-	-	-	-	-
IX	INGRESOS DERIVADOS DE FINANCIAMIENTO	-	-	1,469,087	1,469,087	-
ESTADO ANALÍTICO DE INGRESOS POR FUENTE DE CONTRIBUCIÓN		19,453,755	19,453,755	26,129,246	26,130,393	134.32
TRIBUTARIOS		ESTIMACIÓN ANUAL	MODIFICADO	DEVENGADO	RECAUDADO	AVANCE DE RECAUDACIÓN
IMPUESTOS SOBRE LOS INGRESOS		3,029	3,029	12,672	8,501	280.65
IMPUESTOS SOBRE EL PATRIMONIO		11,965	11,965	648	647	5.41
IMPUESTOS SOBRE LA PRODUCCIÓN, EL CONSUMO Y LAS TRANSACCIONES		13,193	13,193	36,342	36,342	275.46
IMPUESTOS SOBRE NÓMINAS Y ASIMILABLES		481,179	481,179	507,369	507,370	105.44
ACCESORIOS		10,132	10,132	5,077	5,080	50.14
OTROS IMPUESTOS		109,885	109,885	140,648	140,653	128.00
SUBTOTAL TRIBUTARIOS		629,383	629,383	702,756	698,593	111.00
NO TRIBUTARIOS		ESTIMACIÓN ANUAL	MODIFICADO	DEVENGADO	RECAUDADO	AVANCE DE RECAUDACION
I	DERECHOS	415,971	415,971	540,324	539,468	129.69
II	PRODUCTOS	20,933	20,933	550,358	277,110	1,323.79
III	APROVECHAMIENTOS	468,047	468,047	60,819	53,333	11.39
IV	CONTRIBUCIONES DE MEJORAS	-	-	119,353	119,731	-
SUBTOTAL NO TRIBUTARIOS		904,951	904,951	1,270,854	989,642	109.36
TOTALES		1,534,334	1,534,334	1,973,610	1,688,235	110.03

FUENTE DEL INGRESO	LEY DE INGRESOS ESTIMADA	MODIFICADO	DEVENGADO	RECAUDADO	AVANCE DE RECAUDACIÓN (RECAUDACIÓN / ESTIMACIÓN)
IMPUESTOS	629,383	629,383	702,756	698,593	111.00
IMPUESTOS SOBRE LOS INGRESOS	3,029	3,029	12,672	8,501	280.65
ESPECTÁCULOS	1,221	1,221	4,742	634	51.92
LOTERÍAS, RIFAS Y SORTEOS	1,808	1,808	7,930	7,867	435.12
IMPUESTOS SOBRE EL PATRIMONIO	11,965	11,965	648	647	5.41
TENENCIA O USO DE VEHÍCULOS	11,965	11,965	648	647	5.41
IMPUESTO SOBRE LA PRODUCCIÓN, EL CONSUMO Y LAS TRANSACCIONES	13,193	13,193	36,342	36,342	275.46
1% S/ADQ. DE BIENES MUEBLES	-	-	20,776	20,776	-
2% AL HOSPEDAJE	12,535	12,535	14,824	14,826	118.28
BALNEARIOS	658	658	742	740	112.46
IMPUESTOS SOBRE NÓMINAS Y ASIMILABLES	481,179	481,179	507,369	507,370	105.44
IMPUESTOS SOBRE NÓMINA	481,179	481,179	507,369	507,370	105.44
ACCESORIOS DE IMPUESTOS	10,132	10,132	5,077	5,080	50.14
RECARGOS	10,132	10,132	5,043	5,045	49.79
HONORARIOS POR NOTIFICACIÓN	-	-	34	35	-
OTROS IMPUESTOS	109,885	109,885	140,648	140,653	128.00
25% ADICIONAL	109,885	109,885	140,648	140,653	128.00
CONTRIBUCIONES DE MEJORAS	-	-	119,353	119,731	-
CONTRIBUCIONES DE MEJORAS POR OBRAS PÚBLICAS	-	-	119,353	119,731	-
DERECHOS	415,971	415,971	540,324	539,468	129.69
DERECHOS POR PRESTACIÓN DE SERVICIOS	413,279	413,279	509,279	508,773	123.11
DEL REGISTRO PÚBLICO DE LA PROPIEDAD Y DEL COMERCIO	174,210	174,210	179,039	179,040	102.77
SERVICIOS DE ARCHIVO Y NOTARIALES	448	448	136	135	30.13
REGISTRO CIVIL	4,455	4,455	5,324	4,589	103.01
SERVICIOS DE CONTROL VEHICULAR	160,153	160,153	242,808	242,828	151.62
LICENCIAS	38,149	38,149	51,601	42,335	110.97
PLACAS	39,521	39,521	100,825	172,029	435.29
CONCESIONES	34,963	34,963	70,761	14,937	42.72
CAMBIO O SUSTITUCIÓN DE VEHÍCULOS	3,927	3,927	383	360	9.17
REEMPLAZAMIENTO	35,973	35,973	19,144	13,092	36
INSPECCIÓN MECÁNICA	2,950	2,950	94	75	2.54
EXPEDICIÓN GAFETE DE OPERADOR	4,670	4,670	-	-	-
POLICÍA INDUSTRIAL, BANCARIA Y AUXILIAR	43,459	43,459	50,649	50,650	116.55
CONTROL DE SEGURIDAD PRIVADA	861	861	1,005	1,006	116.84
CONTROL DE SERVICIOS DE EDUCACIÓN POR INSTITUCIONES PRIVADAS	5,397	5,397	5,871	5,871	108.78
REGISTRO DE TÍTULOS PROFESIONALES Y CONEXOS	72	72	70	71	98.61
REGISTRO DE CONTRATOS DE ARRENDAMIENTO	403	403	568	772	191.56
LEGALIZACIÓN Y CERTIFICACIÓN DE FIRMAS	7,111	7,111	8,277	8,278	116.41
SERVICIOS DE LA COMISIÓN ESTATAL DEL AGUA	1,745	1,745	2,018	3,190	182.81
DESARROLLO SUSTENTABLE	14,965	14,965	13,031	11,861	79.26
VERIFICACIÓN VEHICULAR	13,616	13,616	12,129	11,082	-
MATERIA AMBIENTAL	1,349	1,349	902	779	-
DEPÓSITO POR PAGO DE SERVICIOS INFOMEX	-	-	475	474	-
COPIAS SIMPLES DE INFORMACIÓN PÚBLICA	-	-	8	8	-
ACCESORIOS DE DERECHOS	-	-	21,877	21,879	-
RECARGOS	-	-	21,466	21,465	-
HONORARIOS POR NOTIFICACIÓN	-	-	411	414	-
OTROS DERECHOS	2,692	2,692	9,168	8,816	327.49
OTROS NO ESPECIFICADOS	2,692	2,692	9,168	8,816	327.49
PRODUCTOS DE TIPO CORRIENTE	20,933	20,933	550,358	277,110	1,323.79
PROD. DERIV. DEL USO Y APROV. DE BIENES NO SUJETOS A REG. DE DOM. PUB.	20,933	20,933	80,839	75,495	360.65
ENAJENACIÓN DE BIENES MUEBLES NO SUJETOS A SER INVENTARIADOS	-	-	469,519	201,615	-
APROVECHAMIENTOS DE TIPO CORRIENTE	468,047	468,047	60,819	53,333	0.11
MULTAS	7,772	7,772	10,180	8,563	110.18
INDEMNIZACIONES	-	-	5,303	5,254	-
REINTEGROS	-	-	1,767	2,279	-
ACCESORIOS DE APROVECHAMIENTOS	-	-	2,342	2,342	-
OTROS APROVECHAMIENTOS	460,275	460,275	41,227	34,895	7.58
PARTICIPACIONES Y APORTACIONES	17,919,421	17,919,421	22,686,549	22,973,071	128.20
INCENTIVOS DERIVADOS DE LA COLABORACIÓN FISCAL	210,642	210,642	225,394	230,774	109.56
IMPUESTO SOBRE TENENCIA USO DE VEHÍCULOS	7,748	7,748	9,099	45,603	-
IMPUESTO SOBRE AUTOMÓVILES NUEVOS	103,056	103,056	83,956	51,876	-
INCENTIVOS ECONÓMICOS	96,382	96,382	131,886	131,232	-
MULTAS ADMINISTRATIVAS FEDERALES NO FISCALES	3,456	3,456	453	2,063	-
PARTICIPACIONES	7,681,732	7,681,732	7,949,228	7,950,809	103.50
FONDO GENERAL DE PARTICIPACIONES	6,467,448	6,467,448	6,720,302	6,720,303	103.91
FONDO DE FOMENTO MUNICIPAL	474,394	474,394	481,334	481,333	101.46
IMPUESTO ESPECIAL SOBRE PRODUCCIÓN Y SERVICIOS	137,639	137,639	135,075	135,075	98.14
FONDO DE FISCALIZACIÓN	337,721	337,721	334,199	334,199	98.96
VENTA FINAL DE COMBUSTIBLE	264,530	264,530	278,318	279,899	105.81

GOBIERNO DEL ESTADO DE MORELOS
ESTADO ANALÍTICO DE INGRESOS PRESUPUESTALES
POR EL PERIODO DEL 1° DE ENERO AL 31 DE DICIEMBRE DE 2014
(MILES DE PESOS)

FUENTE DEL INGRESO	LEY DE INGRESOS ESTIMADA	MODIFICADO	DEVENGADO	RECAUDADO	AVANCE DE RECAUDACIÓN (RECAUDACIÓN / ESTIMACIÓN)
APORTACIONES	8,197,993	8,197,993	9,161,784	9,161,781	111.76
RAMO 33 F-I: FAEB	4,845,514	4,845,514	5,327,605	5,327,604	109.95
RAMO 33 F-II: FASSA	1,226,494	1,226,494	1,345,762	1,345,762	109.72
RAMO 33 F-III: FISM	413,555	413,555	464,851	464,851	112.40
RAMO 33 F-III: FISE	56,393	56,393	64,121	64,121	113.70
RAMO 33 F-IV: FAFMDF	851,484	851,484	920,941	920,941	108.16
RAMO 33 F-V: FAM ALIMENTACIÓN Y ASISTENCIA SOCIAL	54,686	54,686	128,677	128,677	235.30
RAMO 33 F-V: FAM INFRAESTRUCTURA DE EDUCACIÓN BÁSICA	41,727	41,727	117,930	117,929	282.62
RAMO 33 F-V: FAM INFRAESTRUCTURA DE EDUCACIÓN SUPERIOR	22,468	22,468	59,227	59,227	263.61
RAMO 33 F-VI: FAETA EDUCACIÓN TECNOLÓGICA	54,873	54,873	59,711	59,710	108.81
RAMO 33 F-VI: FAETA EDUCACIÓN DE LOS ADULTOS	46,741	46,741	50,717	50,717	108.51
RAMO 33 F-VII: FASP	165,282	165,282	176,331	176,331	106.68
RAMO 33 F-VIII: FAFEF	418,776	418,776	445,911	445,911	106.48
CONVENIOS	1,829,054	1,829,054	5,350,143	5,629,707	307.79
<i>INGRESOS DERIVADOS DE FINANCIAMIENTOS</i>	-	-	1,469,087	1,469,087	-
ENDEUDAMIENTO INTERNO	-	-	1,469,087	1,469,087	-
ESTADO ANALÍTICO DE INGRESOS POR FUENTE DE CONTRIBUCIÓN	19,453,755	19,453,755	26,129,246	26,130,393	134.32

Estado del Ejercicio del Presupuesto de Egresos

- Estado del Ejercicio del Presupuesto de Egresos por Capítulo.
- Estado del Ejercicio del Presupuesto de Egresos por Concepto.
- Estado del Ejercicio del Presupuesto de Egresos por Partida Genérica.
- Estado del Ejercicio del Presupuesto de Egresos por Partida Específica.
- Estado del Ejercicio del Presupuesto de Egresos por Clasificación Administrativa.



MORELOS
PODER EJECUTIVO

GOBIERNO DEL ESTADO DE MORELOS
ESTADO DEL EJERCICIO DEL PRESUPUESTO DE EGRESOS POR CAPÍTULO DEL GASTO
DEL 1° DE OCTUBRE AL 31 DE DICIEMBRE DE 2014
(MILES DE PESOS)

CAPÍTULO DEL GASTO	EJERCICIO DEL PRESUPUESTO							C - E	F	G	CUENTAS POR PAGAR (DEUDA) F - G
	A	B	C	D	E	F	G				
1 0 0 0 Servicios personales	386,364	110,880	497,244	664,212	(166,966)	664,212	-	(166,968)	664,212	664,212	-
2 0 0 0 Materiales y suministros	53,011	10,967	63,978	238,060	(174,082)	238,060	-	(174,082)	238,060	238,060	-
3 0 0 0 Servicios generales	32,803	272,008	304,811	570,180	(265,369)	570,180	-	(265,369)	570,180	570,180	-
4 0 0 0 Transferencias, asignaciones, subsidios y otras ayudas	2,326,358	1,598,319	3,924,677	4,929,073	(1,004,396)	4,929,073	-	(1,004,396)	4,929,073	4,929,073	-
5 0 0 0 Bienes muebles, inmuebles e intangibles	-	67,849	67,849	167,252	(99,403)	167,252	-	(99,403)	167,252	167,252	-
6 0 0 0 Inversión Pública	-	1,000,114	1,000,114	1,000,114	-	1,000,114	-	-	1,000,114	1,000,114	-
7 0 0 0 Inversiones financieras y otras provisiones	-	(89,603)	(89,603)	-	(89,603)	-	-	(89,603)	-	-	-
8 0 0 0 Participaciones y aportaciones	777,336	3,795	781,131	1,562,275	(781,144)	1,562,275	-	(781,144)	1,562,275	1,562,275	-
9 0 0 0 Deuda Pública	139,788	8,711	148,499	127,608	20,891	127,608	-	20,891	127,608	127,608	-
SUMAN LOS EGRESOS:	3,715,660	2,983,040	6,698,700	9,258,774	(2,560,074)	9,258,774	-	(2,560,074)	9,258,774	9,258,774	-

GOBIERNO DEL ESTADO DE MORELOS

ESTADO DEL EJERCICIO DEL PRESUPUESTO DE EGRESOS POR CONCEPTO DEL GASTO
DEL 1° DE OCTUBRE AL 31 DE DICIEMBRE DE 2014
(MILES DE PESOS)

CAPITULO DEL GASTO	EJERCICIO DEL PRESUPUESTO										C-E	F	G	CUENTAS POR PAGAR (DEUDA) F - G
	A	B	C	D	C - D	E	D - E	C - E	F	G				
1 0 0	386,364	110,880	497,244	664,212	(166,968)	664,212	-	(166,968)	664,212	664,212	-	664,212	-	-
1 1 0	118,045	64,901	182,946	197,791	(14,845)	197,791	-	(14,845)	197,791	197,791	-	197,791	-	-
1 2 0	518	7,199	7,717	22,146	(14,429)	22,146	-	(14,429)	22,146	22,146	-	22,146	-	-
1 3 0	136,129	108,153	244,282	253,698	(9,416)	253,698	-	(9,416)	253,698	253,698	-	253,698	-	-
1 4 0	47,521	(29,492)	18,029	69,375	(51,346)	69,375	-	(51,346)	69,375	69,375	-	69,375	-	-
1 5 0	78,751	10,917	89,668	120,938	(31,270)	120,938	-	(31,270)	120,938	120,938	-	120,938	-	-
1 6 0	5,400	(50,045)	(44,645)	-	(44,645)	-	-	(44,645)	-	-	-	-	-	-
1 7 0	-	(753)	(753)	264	(1,017)	264	-	(1,017)	264	264	-	264	-	-
2 0 0	53,011	10,967	63,978	238,060	(174,082)	238,060	-	(174,082)	238,060	238,060	-	238,060	-	-
2 1 0	5,545	(615)	4,930	71,996	(67,066)	71,996	-	(67,066)	71,996	71,996	-	71,996	-	-
2 2 0	23,572	27,151	50,723	60,087	(9,364)	60,087	-	(9,364)	60,087	60,087	-	60,087	-	-
2 3 0	5	(42)	(37)	58	(95)	58	-	(95)	58	58	-	58	-	-
2 4 0	698	(1,721)	(1,023)	11,730	(12,753)	11,730	-	(12,753)	11,730	11,730	-	11,730	-	-
2 5 0	444	(227)	217	15,167	(14,950)	15,167	-	(14,950)	15,167	15,167	-	15,167	-	-
2 6 0	20,718	(227)	20,491	41,772	(21,281)	41,772	-	(21,281)	41,772	41,772	-	41,772	-	-
2 7 0	89	(1,965)	(1,876)	17,203	(19,079)	17,203	-	(19,079)	17,203	17,203	-	17,203	-	-
2 8 0	-	(9,502)	(9,502)	8,590	(18,092)	8,590	-	(18,092)	8,590	8,590	-	8,590	-	-
2 9 0	1,940	(1,885)	55	11,457	(11,402)	11,457	-	(11,402)	11,457	11,457	-	11,457	-	-
3 0 0	32,803	272,008	304,811	570,180	(265,369)	570,180	-	(265,369)	570,180	570,180	-	570,180	-	-
3 1 0	11,870	(5,380)	6,490	21,843	(15,353)	21,843	-	(15,353)	21,843	21,843	-	21,843	-	-
3 2 0	5,589	6,295	11,884	31,721	(19,837)	31,721	-	(19,837)	31,721	31,721	-	31,721	-	-
3 3 0	2,977	29,669	32,646	124,011	(91,365)	124,011	-	(91,365)	124,011	124,011	-	124,011	-	-

GOBIERNO DEL ESTADO DE MORELOS

ESTADO DEL EJERCICIO DEL PRESUPUESTO DE EGRESOS POR CONCEPTO DEL GASTO
DEL 1° DE OCTUBRE AL 31 DE DICIEMBRE DE 2014
(MILES DE PESOS)

CAPITULO DEL GASTO	EJERCICIO DEL PRESUPUESTO							COMPRIMITO NO DEVENGADO	PRESUPUESTO SIN DEVENGAR	EJERCIDO	PAGADO		CUENTAS POR PAGAR (DEUDA)
	A	B	C	D	C - D	E	D - E				C - E	F	
3 4 0 0	284	52,246	52,530	62,551	(10,021)	62,551	-	(10,021)	62,551	62,551	62,551	-	
3 5 0 0	8,749	3,737	12,486	36,185	(23,699)	36,185	-	(23,699)	36,185	36,185	36,185	-	
3 6 0 0	82	171,978	172,060	222,207	(50,147)	222,207	-	(50,147)	222,207	222,207	222,207	-	
3 7 0 0	1,889	(2,607)	(718)	6,101	(6,819)	6,101	-	(6,819)	6,101	6,101	6,101	-	
3 8 0 0	1,020	1,319	2,339	10,044	(7,705)	10,044	-	(7,705)	10,044	10,044	10,044	-	
3 9 0 0	343	14,751	15,094	55,517	(40,423)	55,517	-	(40,423)	55,517	55,517	55,517	-	
4 0 0 0	2,326,358	1,598,319	3,924,677	4,929,073	(1,004,396)	4,929,073	-	(1,004,396)	4,929,073	4,929,073	4,929,073	-	
4 1 0 0	2,326,103	1,241,549	3,567,652	4,280,651	(712,999)	4,280,651	-	(712,999)	4,280,651	4,280,651	4,280,651	-	
4 2 0 0	-	84	84	164	(80)	164	-	(80)	164	164	164	-	
4 4 0 0	255	147,555	147,810	292,921	(145,111)	292,921	-	(145,111)	292,921	292,921	292,921	-	
4 5 0 0	-	36,965	36,965	175,201	(138,236)	175,201	-	(138,236)	175,201	175,201	175,201	-	
4 6 0 0	-	172,166	172,166	180,136	(7,970)	180,136	-	(7,970)	180,136	180,136	180,136	-	
5 0 0 0	-	67,849	67,849	167,252	(99,403)	167,252	-	(99,403)	167,252	167,252	167,252	-	
5 1 0 0	-	8,909	8,909	24,357	(15,448)	24,357	-	(15,448)	24,357	24,357	24,357	-	
5 2 0 0	-	1,988	1,988	9,519	(7,531)	9,519	-	(7,531)	9,519	9,519	9,519	-	
5 3 0 0	-	133	133	206	(73)	206	-	(73)	206	206	206	-	
5 4 0 0	-	3,606	3,606	8,596	(4,990)	8,596	-	(4,990)	8,596	8,596	8,596	-	
5 5 0 0	-	4,466	4,466	8,012	(3,546)	8,012	-	(3,546)	8,012	8,012	8,012	-	
5 6 0 0	-	3,393	3,393	64,941	(61,548)	64,941	-	(61,548)	64,941	64,941	64,941	-	
5 7 0 0	-	-	-	259	(259)	259	-	(259)	259	259	259	-	
5 8 0 0	-	41,701	41,701	45,385	(3,684)	45,385	-	(3,684)	45,385	45,385	45,385	-	
5 9 0 0	-	3,653	3,653	5,977	(2,324)	5,977	-	(2,324)	5,977	5,977	5,977	-	

GOBIERNO DEL ESTADO DE MORELOS

ESTADO DEL EJERCICIO DEL PRESUPUESTO DE EGRESOS POR CONCEPTO DEL GASTO
DEL 1° DE OCTUBRE AL 31 DE DICIEMBRE DE 2014
(MILES DE PESOS)

CAPITULO DEL GASTO	EJERCICIO DEL PRESUPUESTO										CUENTAS POR PAGAR (DEUDA)	
	A	B	C	D	C - D	E	D - E	C - E	F	G		F - G
6 0 0 0 Inversión Pública	-	1,000,114	1,000,114	1,000,114	-	1,000,114	-	-	-	1,000,114	1,000,114	-
6 1 0 0 Obra pública en bienes de dominio público	-	387,935	387,935	387,935	-	387,935	-	-	-	387,935	387,935	-
6 2 0 0 Obra pública en bienes propios	-	493,333	493,333	493,333	-	493,333	-	-	-	493,333	493,333	-
6 3 0 0 Proyectos productivos y acciones de fomento	-	118,846	118,846	118,846	-	118,846	-	-	-	118,846	118,846	-
7 0 0 0 Inversiones financieras y otras provisiones	-	(89,603)	(89,603)	-	(89,603)	-	-	(89,603)	-	-	-	-
7 9 0 0 Provisiones para contingencias y otras erogaciones	-	(89,603)	(89,603)	-	(89,603)	-	-	(89,603)	-	-	-	-
8 0 0 0 Participaciones y aportaciones	777,336	3,795	781,131	1,562,275	(781,144)	1,562,275	-	(781,144)	1,562,275	1,562,275	1,562,275	-
8 1 0 0 Participaciones	471,273	6,607	477,880	645,760	(167,880)	645,760	-	(167,880)	645,760	645,760	645,760	-
8 3 0 0 Aportaciones	306,063	(2,818)	303,245	448,235	(144,990)	448,235	-	(144,990)	448,235	448,235	448,235	-
8 5 0 0 Convenios	-	6	6	468,280	(468,274)	468,280	-	(468,274)	468,280	468,280	468,280	-
9 0 0 0 Deuda Pública	139,788	8,711	148,499	127,608	20,891	127,608	-	20,891	127,608	127,608	127,608	-
9 1 0 0 Amortización de la deuda pública	64,332	-	64,332	60,638	3,694	60,638	-	3,694	60,638	60,638	60,638	-
9 2 0 0 Intereses de la deuda pública	75,456	8,613	84,069	64,539	19,530	64,539	-	19,530	64,539	64,539	64,539	-
9 4 0 0 Gastos de la deuda pública	-	98	98	2,431	(2,333)	2,431	-	(2,333)	2,431	2,431	2,431	-
SUMAN LOS EGRESOS:	3,715,660	2,983,040	6,698,700	9,258,774	(2,560,074)	9,258,774	-	(2,560,074)	9,258,774	9,258,774	9,258,774	-

GOBIERNO DEL ESTADO DE MORELOS

ESTADO DEL EJERCICIO DEL PRESUPUESTO DE EGRESOS POR PARTIDA GENERAL DEL GASTO
DEL 1° DE OCTUBRE AL 31 DE DICIEMBRE DE 2014
(MILES DE PESOS)

CAPITULO DEL GASTO	EJERCICIO DEL PRESUPUESTO										C-E	F	G	CUENTAS POR PAGAR (DEUDA)	
	A	B	C	D	C-D	E	D-E	C-E	F	G					
1 0 0	386,364	110,880	497,244	664,212	(166,968)	664,212	-	(166,968)	664,212	664,212	-	-	-	-	-
1 1 0	118,045	64,901	182,946	197,791	(14,845)	197,791	-	(14,845)	197,791	197,791	-	-	-	-	-
1 1 3	118,045	64,901	182,946	197,791	(14,845)	197,791	-	(14,845)	197,791	197,791	-	-	-	-	-
1 2 0	518	7,199	7,717	22,146	(14,429)	22,146	-	(14,429)	22,146	22,146	-	-	-	-	-
1 2 1	-	646	646	318	328	318	-	328	318	318	-	-	-	-	-
1 2 2	518	6,553	7,071	21,828	(14,757)	21,828	-	(14,757)	21,828	21,828	-	-	-	-	-
1 3 0	136,129	108,153	244,282	253,698	(9,416)	253,698	-	(9,416)	253,698	253,698	-	-	-	-	-
1 3 1	1,727	(1,468)	259	3,811	(3,552)	3,811	-	(3,552)	3,811	3,811	-	-	-	-	-
1 3 2	96,598	115,896	212,494	205,897	6,597	205,897	-	6,597	205,897	205,897	-	-	-	-	-
1 3 3	323	(312)	11	474	(463)	474	-	(463)	474	474	-	-	-	-	-
1 3 4	37,481	(5,963)	31,518	43,516	(11,998)	43,516	-	(11,998)	43,516	43,516	-	-	-	-	-
1 4 0	47,521	(29,492)	18,029	69,375	(51,346)	69,375	-	(51,346)	69,375	69,375	-	-	-	-	-
1 4 1	34,965	(8,890)	26,075	57,225	(31,150)	57,225	-	(31,150)	57,225	57,225	-	-	-	-	-
1 4 2	3,846	(241)	3,605	4,898	(1,293)	4,898	-	(1,293)	4,898	4,898	-	-	-	-	-
1 4 4	8,710	(20,361)	(11,651)	7,252	(18,903)	7,252	-	(18,903)	7,252	7,252	-	-	-	-	-
1 5 0	78,751	10,917	89,668	120,938	(31,270)	120,938	-	(31,270)	120,938	120,938	-	-	-	-	-
1 5 2	-	4,546	4,546	8,223	(3,677)	8,223	-	(3,677)	8,223	8,223	-	-	-	-	-
1 5 4	778	(845)	(67)	1,528	(1,595)	1,528	-	(1,595)	1,528	1,528	-	-	-	-	-
1 5 9	77,973	7,216	85,189	111,187	(25,998)	111,187	-	(25,998)	111,187	111,187	-	-	-	-	-
1 6 0	5,400	(50,045)	(44,645)	-	(44,645)	-	-	(44,645)	-	-	-	-	-	-	-
1 6 1	5,400	(50,045)	(44,645)	-	(44,645)	-	-	(44,645)	-	-	-	-	-	-	-
1 7 0	-	(753)	(753)	264	(1,017)	264	-	(1,017)	264	264	-	-	-	-	-
1 7 1	-	(753)	(753)	264	(1,017)	264	-	(1,017)	264	264	-	-	-	-	-
2 0 0	53,011	10,967	63,978	238,060	(174,082)	238,060	-	(174,082)	238,060	238,060	-	-	-	-	-
2 1 0	5,545	(615)	4,930	71,996	(67,066)	71,996	-	(67,066)	71,996	71,996	-	-	-	-	-
2 1 1	2,579	(3,740)	(1,161)	7,301	(8,462)	7,301	-	(8,462)	7,301	7,301	-	-	-	-	-
2 1 2	122	(199)	(77)	130	(207)	130	-	(207)	130	130	-	-	-	-	-
2 1 4	1,759	(3,808)	(2,049)	5,146	(7,195)	5,146	-	(7,195)	5,146	5,146	-	-	-	-	-
2 1 5	95	72	167	3,600	(3,433)	3,600	-	(3,433)	3,600	3,600	-	-	-	-	-
2 1 6	951	(509)	442	3,171	(2,729)	3,171	-	(2,729)	3,171	3,171	-	-	-	-	-
2 1 7	39	(34)	5	717	(712)	717	-	(712)	717	717	-	-	-	-	-
2 1 8	-	7,603	7,603	51,931	(44,328)	51,931	-	(44,328)	51,931	51,931	-	-	-	-	-
2 2 0	23,572	27,151	50,723	60,087	(9,364)	60,087	-	(9,364)	60,087	60,087	-	-	-	-	-

GOBIERNO DEL ESTADO DE MORELOS
ESTADO DEL EJERCICIO DEL PRESUPUESTO DE EGRESOS POR PARTIDA GENERAL DEL GASTO
DEL 1° DE OCTUBRE AL 31 DE DICIEMBRE DE 2014
(MILES DE PESOS)

CAPÍTULO DEL GASTO	EJERCICIO DEL PRESUPUESTO							COMPRIMITO NO DEVENGADO	PRESUPUESTO SIN DEVENGAR	EJERCIDO	PAGADO	CUENTAS POR PAGAR (DEUDA)
	A	B	C	D	C - D	E	D - E					
2 2 1 0	23,543	27,213	50,756	59,689	(8,933)	59,689	-	(8,933)	59,689	59,689	59,689	-
2 2 2 0	22	(31)	(9)	207	(216)	207	-	(216)	207	207	207	-
2 2 3 0	7	(31)	(24)	191	(215)	191	-	(215)	191	191	191	-
2 3 0 0	5	(42)	(37)	58	(95)	58	-	(95)	58	58	58	-
2 3 1 0	-	-	-	12	(12)	12	-	(12)	12	12	12	-
2 3 4 0	3	(11)	(8)	6	(14)	6	-	(14)	6	6	6	-
2 3 5 0	-	(60)	(60)	4	(64)	4	-	(64)	4	4	4	-
2 3 6 0	1	(3)	(2)	12	(7)	12	-	(7)	12	12	12	-
2 3 7 0	1	4	5	6	6	6	-	6	6	6	6	-
2 3 8 0	-	6	22	18	4	18	-	4	18	18	18	-
2 3 9 0	-	22	22	18	4	18	-	4	18	18	18	-
2 4 0 0	698	(1,721)	(1,023)	11,730	(12,753)	11,730	-	(12,753)	11,730	11,730	11,730	-
2 4 1 0	29	(3)	26	1,510	(1,484)	1,510	-	(1,484)	1,510	1,510	1,510	-
2 4 2 0	19	(9)	10	6,050	(6,040)	6,050	-	(6,040)	6,050	6,050	6,050	-
2 4 3 0	22	(91)	(69)	30	(99)	30	-	(99)	30	30	30	-
2 4 4 0	19	(83)	(64)	252	(316)	252	-	(316)	252	252	252	-
2 4 5 0	12	(30)	(18)	30	(48)	30	-	(48)	30	30	30	-
2 4 6 0	272	(1,035)	(763)	1,417	(2,180)	1,417	-	(2,180)	1,417	1,417	1,417	-
2 4 7 0	97	(37)	60	1,154	(1,094)	1,154	-	(1,094)	1,154	1,154	1,154	-
2 4 8 0	124	(468)	(344)	67	(411)	67	-	(411)	67	67	67	-
2 4 9 0	104	35	139	1,220	(1,081)	1,220	-	(1,081)	1,220	1,220	1,220	-
2 5 0 0	444	(227)	217	15,167	(14,950)	15,167	-	(14,950)	15,167	15,167	15,167	-
2 5 1 0	5	575	580	1,104	(524)	1,104	-	(524)	1,104	1,104	1,104	-
2 5 2 0	62	(60)	2	157	(155)	157	-	(155)	157	157	157	-
2 5 3 0	228	(484)	(256)	319	(575)	319	-	(575)	319	319	319	-
2 5 4 0	93	(112)	(19)	583	(602)	583	-	(602)	583	583	583	-
2 5 5 0	-	(254)	(254)	106	(360)	106	-	(360)	106	106	106	-
2 5 6 0	48	56	104	9,850	(9,746)	9,850	-	(9,746)	9,850	9,850	9,850	-
2 5 9 0	8	52	60	3,048	(2,988)	3,048	-	(2,988)	3,048	3,048	3,048	-
2 6 0 0	20,718	(227)	20,491	41,772	(21,281)	41,772	-	(21,281)	41,772	41,772	41,772	-
2 6 1 0	20,718	(227)	20,491	41,772	(21,281)	41,772	-	(21,281)	41,772	41,772	41,772	-
2 7 0 0	89	(1,965)	(1,876)	17,203	(19,079)	17,203	-	(19,079)	17,203	17,203	17,203	-
2 7 1 0	67	582	649	13,486	(12,837)	13,486	-	(12,837)	13,486	13,486	13,486	-
2 7 2 0	2	(2,488)	(2,486)	598	(3,084)	598	-	(3,084)	598	598	598	-
2 7 3 0	-	(12)	(12)	2,845	(2,857)	2,845	-	(2,857)	2,845	2,845	2,845	-
2 7 4 0	1	(34)	(33)	128	(161)	128	-	(161)	128	128	128	-
2 7 5 0	19	(13)	6	146	(140)	146	-	(140)	146	146	146	-

GOBIERNO DEL ESTADO DE MORELOS

ESTADO DEL EJERCICIO DEL PRESUPUESTO DE EGRESOS POR PARTIDA GENERAL DEL GASTO
DEL 1° DE OCTUBRE AL 31 DE DICIEMBRE DE 2014
(MILES DE PESOS)

CAPITULO DEL GASTO	EJERCICIO DEL PRESUPUESTO							COMPRIMITO NO DEVENGADO	PRESUPUESTO SIN DEVENGAR	EJERCIDO	PAGADO	CUENTAS POR PAGAR (DEUDA)
	PRESUPUESTO DE EGRESOS APROBADO	AMPLIACIONES / (REDUCCIONES)	PRESUPUESTO VIGENTE	COMPRIMITO	D	C - D	E					
2 8 0 0	-	(9,502)	(9,502)	8,590	(18,092)	8,590	-	(18,092)	8,590	8,590	-	-
2 8 2 0	-	-	-	1,734	(1,734)	1,734	-	(1,734)	1,734	1,734	-	-
2 8 3 0	-	(9,502)	(9,502)	6,856	(16,358)	6,856	-	(16,358)	6,856	6,856	-	-
2 9 0 0	1,940	(1,885)	55	11,457	(11,402)	11,457	-	(11,402)	11,457	11,457	-	-
2 9 1 0	90	(242)	(152)	689	(841)	689	-	(841)	689	689	-	-
2 9 2 0	80	(43)	37	267	(230)	267	-	(230)	267	267	-	-
2 9 3 0	23	(62)	(39)	145	(184)	145	-	(184)	145	145	-	-
2 9 4 0	197	301	498	4,121	(3,623)	4,121	-	(3,623)	4,121	4,121	-	-
2 9 5 0	8	(83)	(75)	5	(80)	5	-	(80)	5	5	-	-
2 9 6 0	1,508	(1,757)	(249)	4,908	(5,157)	4,908	-	(5,157)	4,908	4,908	-	-
2 9 7 0	-	13	13	13	-	13	-	-	13	13	-	-
2 9 8 0	-	19	19	1,297	(1,278)	1,297	-	(1,278)	1,297	1,297	-	-
2 9 9 0	34	(31)	3	12	(9)	12	-	(9)	12	12	-	-
3 0 0 0	32,803	272,008	304,811	570,180	(265,369)	570,180	-	(265,369)	570,180	570,180	-	-
3 1 0 0	11,870	(5,380)	6,490	21,843	(15,353)	21,843	-	(15,353)	21,843	21,843	-	-
3 1 1 0	5,956	(944)	5,012	12,068	(7,056)	12,068	-	(7,056)	12,068	12,068	-	-
3 1 2 0	-	(13)	(13)	36	(49)	36	-	(49)	36	36	-	-
3 1 3 0	889	(1,376)	(487)	1,289	(1,776)	1,289	-	(1,776)	1,289	1,289	-	-
3 1 4 0	3,379	(2,133)	1,246	5,080	(3,834)	5,080	-	(3,834)	5,080	5,080	-	-
3 1 5 0	1,018	(466)	552	1,570	(1,018)	1,570	-	(1,018)	1,570	1,570	-	-
3 1 6 0	18	(34)	(16)	41	(57)	41	-	(57)	41	41	-	-
3 1 7 0	497	(113)	384	1,540	(1,156)	1,540	-	(1,156)	1,540	1,540	-	-
3 1 8 0	101	(242)	(141)	219	(360)	219	-	(360)	219	219	-	-
3 1 9 0	12	(59)	(47)	-	(47)	-	-	(47)	-	-	-	-
3 2 0 0	5,589	6,295	11,884	31,721	(19,837)	31,721	-	(19,837)	31,721	31,721	-	-
3 2 1 0	25	(32)	(7)	99	(106)	99	-	(106)	99	99	-	-
3 2 2 0	3,129	2,762	5,891	11,226	(5,335)	11,226	-	(5,335)	11,226	11,226	-	-
3 2 3 0	414	219	633	1,784	(1,151)	1,784	-	(1,151)	1,784	1,784	-	-
3 2 5 0	195	2,517	2,712	11,787	(9,075)	11,787	-	(9,075)	11,787	11,787	-	-
3 2 6 0	5	(21)	(16)	1,444	(1,460)	1,444	-	(1,460)	1,444	1,444	-	-
3 2 7 0	12	933	945	299	646	299	-	646	299	299	-	-
3 2 8 0	-	8	8	-	8	-	-	8	-	-	-	-
3 2 9 0	1,809	(91)	1,718	5,082	(3,364)	5,082	-	(3,364)	5,082	5,082	-	-
3 3 0 0	2,977	29,669	32,646	124,011	(91,365)	124,011	-	(91,365)	124,011	124,011	-	-
3 3 1 0	66	(362)	(296)	1,486	(1,782)	1,486	-	(1,782)	1,486	1,486	-	-
3 3 2 0	-	(46)	(46)	1,200	(1,246)	1,200	-	(1,246)	1,200	1,200	-	-
3 3 3 0	30	3,888	3,918	26,829	(22,911)	26,829	-	(22,911)	26,829	26,829	-	-
3 3 4 0	407	7,421	7,828	41,720	(33,892)	41,720	-	(33,892)	41,720	41,720	-	-

GOBIERNO DEL ESTADO DE MORELOS
ESTADO DEL EJERCICIO DEL PRESUPUESTO DE EGRESOS POR PARTIDA GENERAL DEL GASTO
DEL 1° DE OCTUBRE AL 31 DE DICIEMBRE DE 2014
(MILES DE PESOS)

CAPITULO DEL GASTO	EJERCICIO DEL PRESUPUESTO							COMPROMETIDO NO DEVENGADO	PRESUPUESTO SIN DEVENGAR	EJERCIDO	PAGADO	CUENTAS POR PAGAR (DEUDA)
	A	B	C	D	C - D	E	D - E					
	PRESUPUESTO DE EGRESOS APROBADO	AMPLIACIONES / (REDUCCIONES)	PRESUPUESTO VIGENTE	COMPROMETIDO	PRESUPUESTO DISPONIBLE PARA COMPROMETER	DEVENGADO	COMPROMETIDO NO DEVENGADO	PRESUPUESTO SIN DEVENGAR	EJERCIDO	PAGADO	CUENTAS POR PAGAR (DEUDA)	
3 3 5 0	-	525	525	1,388	(863)	1,388	-	(863)	1,388	1,388	-	
3 3 6 0	1,385	1,196	2,581	10,770	(8,189)	10,770	-	(8,189)	10,770	10,770	-	
3 3 7 0	-	(2,683)	(2,683)	797	(3,480)	797	-	(3,480)	797	797	-	
3 3 8 0	1,089	175	1,264	3,403	(2,139)	3,403	-	(2,139)	3,403	3,403	-	
3 3 9 0	-	19,555	19,555	36,418	(16,863)	36,418	-	(16,863)	36,418	36,418	-	
3 4 0 0	284	52,246	52,530	62,551	(10,021)	62,551	-	(10,021)	62,551	62,551	-	
3 4 1 0	5	49,985	49,990	55,673	(5,683)	55,673	-	(5,683)	55,673	55,673	-	
3 4 3 0	20	846	866	926	(60)	926	-	(60)	926	926	-	
3 4 4 0	2	106	108	160	(52)	160	-	(52)	160	160	-	
3 4 5 0	229	1,321	1,550	3,687	(2,137)	3,687	-	(2,137)	3,687	3,687	-	
3 4 7 0	28	(297)	(269)	1,780	(2,049)	1,780	-	(2,049)	1,780	1,780	-	
3 4 8 0	-	260	260	325	(65)	325	-	(65)	325	325	-	
3 4 9 0	-	25	25	-	25	-	-	25	-	-	-	
3 5 0 0	8,749	3,737	12,486	36,185	(23,699)	36,185	-	(23,699)	36,185	36,185	-	
3 5 1 0	925	4,625	5,550	6,159	(609)	6,159	-	(609)	6,159	6,159	-	
3 5 2 0	437	(733)	(296)	661	(957)	661	-	(957)	661	661	-	
3 5 3 0	111	(467)	(356)	1,329	(1,685)	1,329	-	(1,685)	1,329	1,329	-	
3 5 4 0	3	(216)	(213)	14	(227)	14	-	(227)	14	14	-	
3 5 5 0	4,464	320	4,784	16,684	(11,900)	16,684	-	(11,900)	16,684	16,684	-	
3 5 7 0	2,543	(188)	2,355	9,729	(7,374)	9,729	-	(7,374)	9,729	9,729	-	
3 5 8 0	52	321	373	752	(379)	752	-	(379)	752	752	-	
3 5 9 0	214	75	289	857	(568)	857	-	(568)	857	857	-	
3 6 0 0	82	171,978	172,060	222,207	(50,147)	222,207	-	(50,147)	222,207	222,207	-	
3 6 1 0	77	139,356	139,433	177,048	(37,615)	177,048	-	(37,615)	177,048	177,048	-	
3 6 2 0	-	500	500	500	-	500	-	-	500	500	-	
3 6 3 0	1	29,312	29,313	41,076	(11,763)	41,076	-	(11,763)	41,076	41,076	-	
3 6 4 0	1	51	52	77	(25)	77	-	(25)	77	77	-	
3 6 5 0	-	1,062	1,062	216	846	216	-	846	216	216	-	
3 6 6 0	-	1,704	1,704	3,290	(1,586)	3,290	-	(1,586)	3,290	3,290	-	
3 6 9 0	3	(7)	(4)	-	(4)	-	-	(4)	-	-	-	
3 7 0 0	1,889	(2,607)	(718)	6,101	(6,819)	6,101	-	(6,819)	6,101	6,101	-	
3 7 1 0	52	(290)	(238)	580	(818)	580	-	(818)	580	580	-	
3 7 2 0	182	310	492	1,126	(634)	1,126	-	(634)	1,126	1,126	-	
3 7 3 0	-	-	-	2	(2)	2	-	(2)	2	2	-	
3 7 4 0	3	(2)	1	-	1	-	-	1	-	-	-	
3 7 5 0	1,195	(2,288)	(1,093)	2,413	(3,506)	2,413	-	(3,506)	2,413	2,413	-	
3 7 6 0	45	(333)	(288)	410	(698)	410	-	(698)	410	410	-	
3 7 7 0	14	(30)	(16)	-	(16)	-	-	(16)	-	-	-	
3 7 8 0	-	12	12	61	(49)	61	-	(49)	61	61	-	

GOBIERNO DEL ESTADO DE MORELOS

ESTADO DEL EJERCICIO DEL PRESUPUESTO DE EGRESOS POR PARTIDA GENERAL DEL GASTO
DEL 1° DE OCTUBRE AL 31 DE DICIEMBRE DE 2014
(MILES DE PESOS)

CAPITULO DEL GASTO	EJERCICIO DEL PRESUPUESTO							COMPROMETIDO NO DEVENGADO	PRESUPUESTO SIN DEVENGAR	EJERCIDO	PAGADO		CUENTAS POR PAGAR (DEUDA)
	A	B	C	D	E	F	G				F	G	
3 7 9 0	398	14	412	1,509	(1,097)	1,509	-	(1,097)	1,509	-	1,509	-	
3 8 0 0	1,020	1,319	2,339	10,044	(7,705)	10,044	-	(7,705)	10,044	-	10,044	-	
3 8 1 0	32	(329)	(297)	1,369	(1,666)	1,369	-	(1,666)	1,369	-	1,369	-	
3 8 2 0	73	170	243	1,068	(825)	1,068	-	(825)	1,068	-	1,068	-	
3 8 3 0	371	1,002	1,373	6,377	(5,004)	6,377	-	(5,004)	6,377	-	6,377	-	
3 8 4 0	-	1,404	1,404	629	775	629	-	775	629	-	629	-	
3 8 5 0	544	(928)	(384)	601	(985)	601	-	(985)	601	-	601	-	
3 9 0 0	343	14,751	15,094	55,517	(40,423)	55,517	-	(40,423)	55,517	-	55,517	-	
3 9 1 0	-	(66)	(66)	24	(90)	24	-	(90)	24	-	24	-	
3 9 2 0	58	972	1,030	2,101	(1,071)	2,101	-	(1,071)	2,101	-	2,101	-	
3 9 5 0	-	40	40	60	(20)	60	-	(20)	60	-	60	-	
3 9 6 0	29	(26)	3	309	(306)	309	-	(306)	309	-	309	-	
3 9 8 0	76	8,228	8,304	8,386	(82)	8,386	-	(82)	8,386	-	8,386	-	
3 9 9 0	180	5,603	5,783	44,637	(38,854)	44,637	-	(38,854)	44,637	-	44,637	-	
4 0 0 0	2,326,358	1,598,319	3,924,677	4,929,073	(1,004,396)	4,929,073	-	(1,004,396)	4,929,073	-	4,929,073	-	
4 1 0 0	2,326,103	1,241,549	3,567,652	4,280,651	(712,999)	4,280,651	-	(712,999)	4,280,651	-	4,280,651	-	
4 1 1 0	-	-	-	4,410	(4,410)	4,410	-	(4,410)	4,410	-	4,410	-	
4 1 2 0	86,246	2,257	88,503	89,032	(529)	89,032	-	(529)	89,032	-	89,032	-	
4 1 3 0	146,194	2,199	148,393	155,143	(6,750)	155,143	-	(6,750)	155,143	-	155,143	-	
4 1 4 0	163,276	377,174	540,450	541,839	(1,389)	541,839	-	(1,389)	541,839	-	541,839	-	
4 1 5 0	1,927,998	816,572	2,744,570	3,443,966	(699,396)	3,443,966	-	(699,396)	3,443,966	-	3,443,966	-	
4 1 6 0	2,389	43,347	45,736	46,261	(525)	46,261	-	(525)	46,261	-	46,261	-	
4 2 0 0	-	84	84	164	(80)	164	-	(80)	164	-	164	-	
4 2 1 0	-	84	84	164	(80)	164	-	(80)	164	-	164	-	
4 4 0 0	255	147,555	147,810	292,921	(145,111)	292,921	-	(145,111)	292,921	-	292,921	-	
4 4 1 0	-	(5,625)	(5,625)	48,316	(53,941)	48,316	-	(53,941)	48,316	-	48,316	-	
4 4 2 0	-	150,661	150,661	236,819	(86,158)	236,819	-	(86,158)	236,819	-	236,819	-	
4 4 4 0	-	-	-	60	(60)	60	-	(60)	60	-	60	-	
4 4 5 0	255	2,042	2,297	3,279	(982)	3,279	-	(982)	3,279	-	3,279	-	
4 4 8 0	-	477	477	4,447	(3,970)	4,447	-	(3,970)	4,447	-	4,447	-	
4 5 0 0	-	36,965	36,965	175,201	(138,236)	175,201	-	(138,236)	175,201	-	175,201	-	
4 5 1 0	-	8,497	8,497	73,768	(65,271)	73,768	-	(65,271)	73,768	-	73,768	-	
4 5 2 0	-	28,468	28,468	101,433	(72,965)	101,433	-	(72,965)	101,433	-	101,433	-	
4 6 0 0	-	172,166	172,166	180,136	(7,970)	180,136	-	(7,970)	180,136	-	180,136	-	
4 6 1 0	-	-	-	7,970	(7,970)	7,970	-	(7,970)	7,970	-	7,970	-	

GOBIERNO DEL ESTADO DE MORELOS

ESTADO DEL EJERCICIO DEL PRESUPUESTO DE EGRESOS POR PARTIDA GENÉRICA DEL GASTO
DEL 1° DE OCTUBRE AL 31 DE DICIEMBRE DE 2014
(MILES DE PESOS)

CAPÍTULO DEL GASTO	EJERCICIO DEL PRESUPUESTO						PRESUPUESTO DISPONIBLE PARA COMPROMETER	DEVENGADO	COMPROMETIDO NO DEVENGADO	PRESUPUESTO SIN DEVENGAR	EJERCIDO	PAGADO	CUENTAS POR PAGAR (DEUDA)
	A	B	C	D	C - D	E							
4 6 4 0	-	172,166	172,166	172,166	-	-	172,166	-	-	-	172,166	172,166	-
4 6 6 0	-	-	-	-	-	-	-	-	-	-	-	-	-
5 0 0 0	-	67,849	67,849	167,252	(99,403)	(99,403)	167,252	-	(99,403)	167,252	167,252	-	-
5 1 0 0	-	8,909	8,909	24,357	(15,448)	(15,448)	24,357	-	(15,448)	24,357	24,357	-	-
5 1 1 0	-	149	149	4,566	(4,417)	(4,417)	4,566	-	(4,417)	4,566	4,566	-	-
5 1 2 0	-	1,710	1,710	2,322	(612)	(612)	2,322	-	(612)	2,322	2,322	-	-
5 1 5 0	-	2,793	2,793	13,004	(10,211)	(10,211)	13,004	-	(10,211)	13,004	13,004	-	-
5 1 9 0	-	4,257	4,257	4,465	(208)	(208)	4,465	-	(208)	4,465	4,465	-	-
5 2 0 0	-	1,988	1,988	9,519	(7,531)	(7,531)	9,519	-	(7,531)	9,519	9,519	-	-
5 2 1 0	-	1,163	1,163	7,581	(6,418)	(6,418)	7,581	-	(6,418)	7,581	7,581	-	-
5 2 2 0	-	-	291	291	(291)	(291)	291	-	(291)	291	291	-	-
5 2 3 0	-	242	242	599	(357)	(357)	599	-	(357)	599	599	-	-
5 2 9 0	-	583	583	1,048	(465)	(465)	1,048	-	(465)	1,048	1,048	-	-
5 3 0 0	-	133	133	206	(73)	(73)	206	-	(73)	206	206	-	-
5 3 1 0	-	133	133	206	(73)	(73)	206	-	(73)	206	206	-	-
5 4 0 0	-	3,606	3,606	8,596	(4,990)	(4,990)	8,596	-	(4,990)	8,596	8,596	-	-
5 4 1 0	-	-	-	4,966	(4,966)	(4,966)	4,966	-	(4,966)	4,966	4,966	-	-
5 4 2 0	-	2,529	2,529	2,529	-	-	2,529	-	-	2,529	2,529	-	-
5 4 9 0	-	1,077	1,077	1,101	(24)	(24)	1,101	-	(24)	1,101	1,101	-	-
5 5 0 0	-	4,466	4,466	8,012	(3,546)	(3,546)	8,012	-	(3,546)	8,012	8,012	-	-
5 5 1 0	-	4,466	4,466	8,012	(3,546)	(3,546)	8,012	-	(3,546)	8,012	8,012	-	-
5 6 0 0	-	3,393	3,393	64,941	(61,548)	(61,548)	64,941	-	(61,548)	64,941	64,941	-	-
5 6 2 0	-	128	128	130	(2)	(2)	130	-	(2)	130	130	-	-
5 6 3 0	-	-	-	7,675	(7,675)	(7,675)	7,675	-	(7,675)	7,675	7,675	-	-
5 6 4 0	-	187	187	286	(99)	(99)	286	-	(99)	286	286	-	-
5 6 5 0	-	2,807	2,807	56,472	(53,665)	(53,665)	56,472	-	(53,665)	56,472	56,472	-	-
5 6 6 0	-	60	60	99	(39)	(39)	99	-	(39)	99	99	-	-
5 6 7 0	-	182	182	191	(9)	(9)	191	-	(9)	191	191	-	-
5 6 9 0	-	29	29	88	(59)	(59)	88	-	(59)	88	88	-	-
5 7 0 0	-	-	-	259	(259)	(259)	259	-	(259)	259	259	-	-
5 7 1 0	-	-	-	192	(192)	(192)	192	-	(192)	192	192	-	-
5 7 8 0	-	-	-	10	(10)	(10)	10	-	(10)	10	10	-	-
5 7 9 0	-	-	-	57	(57)	(57)	57	-	(57)	57	57	-	-
5 8 0 0	-	41,701	41,701	45,385	(3,684)	(3,684)	45,385	-	(3,684)	45,385	45,385	-	-

GOBIERNO DEL ESTADO DE MORELOS
ESTADO DEL EJERCICIO DEL PRESUPUESTO DE EGRESOS POR PARTIDA GENÉRICA DEL GASTO
DEL 1° DE OCTUBRE AL 31 DE DICIEMBRE DE 2014
(MILES DE PESOS)

CAPÍTULO DEL GASTO	EJERCICIO DEL PRESUPUESTO							COMPROMETIDO NO DEVENGADO	PRESUPUESTO SIN DEVENGAR	EJERCIDO	PAGADO	CUENTAS POR PAGAR (DEUDA)
	A	B	C	D	C - D	E	D - E					
5 8 1 0	-	4,000	4,000	10,685	(6,685)	10,685	-	(6,685)	10,685	10,685	10,685	-
5 8 9 0	-	37,701	37,701	34,700	3,001	34,700	-	3,001	34,700	34,700	34,700	-
5 9 0 0	-	3,653	3,653	5,977	(2,324)	5,977	-	(2,324)	5,977	5,977	5,977	-
5 9 1 0	-	3,626	3,626	5,595	(1,969)	5,595	-	(1,969)	5,595	5,595	5,595	-
5 9 7 0	-	27	27	382	(355)	382	-	(355)	382	382	382	-
6 0 0 0	-	1,000,114	1,000,114	1,000,114	-	1,000,114	-	-	1,000,114	1,000,114	1,000,114	-
6 1 0 0	-	387,935	387,935	387,935	-	387,935	-	-	387,935	387,935	387,935	-
6 1 2 0	-	84,657	84,657	84,657	-	84,657	-	-	84,657	84,657	84,657	-
6 1 3 0	-	48,124	48,124	48,124	-	48,124	-	-	48,124	48,124	48,124	-
6 1 4 0	-	66,165	66,165	66,165	-	66,165	-	-	66,165	66,165	66,165	-
6 1 5 0	-	86,143	86,143	86,143	-	86,143	-	-	86,143	86,143	86,143	-
6 1 6 0	-	87,223	87,223	87,223	-	87,223	-	-	87,223	87,223	87,223	-
6 1 9 0	-	15,623	15,623	15,623	-	15,623	-	-	15,623	15,623	15,623	-
6 2 0 0	-	493,333	493,333	493,333	-	493,333	-	-	493,333	493,333	493,333	-
6 2 1 0	-	80,596	80,596	80,596	-	80,596	-	-	80,596	80,596	80,596	-
6 2 2 0	-	383,869	383,869	383,869	-	383,869	-	-	383,869	383,869	383,869	-
6 2 3 0	-	663	663	663	-	663	-	-	663	663	663	-
6 2 4 0	-	27,559	27,559	27,559	-	27,559	-	-	27,559	27,559	27,559	-
6 2 5 0	-	(50)	(50)	(50)	-	(50)	-	-	(50)	(50)	(50)	-
6 2 9 0	-	696	696	696	-	696	-	-	696	696	696	-
6 3 0 0	-	118,846	118,846	118,846	-	118,846	-	-	118,846	118,846	118,846	-
6 3 2 0	-	118,846	118,846	118,846	-	118,846	-	-	118,846	118,846	118,846	-
7 0 0 0	-	(89,603)	(89,603)	-	(89,603)	-	-	(89,603)	-	-	-	-
7 9 0 0	-	(89,603)	(89,603)	-	(89,603)	-	-	(89,603)	-	-	-	-
7 9 1 0	-	(15,353)	(15,353)	-	(15,353)	-	-	(15,353)	-	-	-	-
7 9 9 0	-	(74,250)	(74,250)	-	(74,250)	-	-	(74,250)	-	-	-	-
8 0 0 0	777,336	3,795	781,131	1,562,275	(781,144)	1,562,275	-	(781,144)	1,562,275	1,562,275	1,562,275	-
8 1 0 0	471,273	6,607	477,880	645,760	(167,880)	645,760	-	(167,880)	645,760	645,760	645,760	-
8 1 1 0	471,273	6,607	477,880	645,760	(167,880)	645,760	-	(167,880)	645,760	645,760	645,760	-
8 3 0 0	306,063	(2,818)	303,245	448,235	(144,990)	448,235	-	(144,990)	448,235	448,235	448,235	-
8 3 2 0	181,335	95,388	276,723	403,360	(126,637)	403,360	-	(126,637)	403,360	403,360	403,360	-
8 3 3 0	124,728	(98,206)	26,522	44,875	(18,353)	44,875	-	(18,353)	44,875	44,875	44,875	-

GOBIERNO DEL ESTADO DE MORELOS

ESTADO DEL EJERCICIO DEL PRESUPUESTO DE EGRESOS POR PARTIDA GENÉRICA DEL GASTO
DEL 1° DE OCTUBRE AL 31 DE DICIEMBRE DE 2014
(MILES DE PESOS)

CAPITULO DEL GASTO	EJERCICIO DEL PRESUPUESTO							COMPROMETIDO NO DEVENGADO	PRESUPUESTO SIN DEVENGAR	EJERCIDO	PAGADO	CUENTAS POR PAGAR (DEUDA)
	A	B	C	D	C - D	E	D - E					
8 5 0 0	Convenios	6	6	468,280	(468,274)	468,280	-	(468,274)	468,280	468,280	-	-
8 5 1 0	Convenios de reasignación	6	6	74,227	(74,221)	74,227	-	(74,221)	74,227	74,227	-	-
8 5 3 0	Otros convenios	-	-	394,053	(394,053)	394,053	-	(394,053)	394,053	394,053	-	-
9 0 0 0	Deuda Pública	8,711	148,499	127,608	20,891	127,608	-	20,891	127,608	127,608	-	-
9 1 0 0	Amortización de la deuda pública	64,332	-	60,638	3,694	60,638	-	3,694	60,638	60,638	-	-
9 1 1 0	Amortización de la deuda interna con instituciones	64,332	-	60,638	3,694	60,638	-	3,694	60,638	60,638	-	-
9 2 0 0	Intereses de la deuda pública	75,456	8,613	64,539	19,530	64,539	-	19,530	64,539	64,539	-	-
9 2 1 0	Intereses de la deuda interna con instituciones de	75,456	8,613	64,539	19,530	64,539	-	19,530	64,539	64,539	-	-
9 4 0 0	Gastos de la deuda pública	-	98	2,431	(2,333)	2,431	-	(2,333)	2,431	2,431	-	-
9 4 1 0	Gastos de la deuda pública interna	-	98	2,431	(2,333)	2,431	-	(2,333)	2,431	2,431	-	-
SUMAN LOS EGRESOS:		3,715,660	2,983,040	6,698,700	(2,560,074)	9,258,774	-	(2,560,074)	9,258,774	9,258,774	-	-

GOBIERNO DEL ESTADO DE MORELOS
ESTADO DEL EJERCICIO DEL PRESUPUESTO DE EGRESOS POR PARTIDA ESPECIFICA DEL GASTO
DEL 1° DE OCTUBRE AL 31 DE DICIEMBRE DE 2014
(MILES DE PESOS)

CAPITULO DEL GASTO	EJERCICIO DEL PRESUPUESTO							COMPROMETIDO NO DEVENGADO	PRESUPUESTO SIN DEVENGAR	EJERCIDO	PAGADO	CUENTAS POR PAGAR (DEUDA)
	A	B	C	D	C-D	E	D-E					
1 0 0	386,364	110,880	497,244	664,212	(166,966)	664,212	-	(166,968)	664,212	664,212	-	-
1 1 0 0	118,045	64,901	182,946	197,791	(14,845)	197,791	-	(14,845)	197,791	197,791	-	-
1 1 3 0	118,045	64,901	182,946	197,791	(14,845)	197,791	-	(14,845)	197,791	197,791	-	-
1 1 3 1	118,045	64,901	182,946	197,791	(14,845)	197,791	-	(14,845)	197,791	197,791	-	-
1 2 0 0	518	7,199	7,717	22,146	(14,429)	22,146	-	(14,429)	22,146	22,146	-	-
1 2 1 0	-	646	646	318	328	318	-	328	318	318	-	-
1 2 1 1	-	646	646	318	328	318	-	328	318	318	-	-
1 2 2 0	518	6,553	7,071	21,828	(14,757)	21,828	-	(14,757)	21,828	21,828	-	-
1 2 2 1	518	6,553	7,071	21,828	(14,757)	21,828	-	(14,757)	21,828	21,828	-	-
1 3 0 0	136,129	108,153	244,282	253,698	(9,416)	253,698	-	(9,416)	253,698	253,698	-	-
1 3 1 0	1,727	(1,468)	259	3,811	(3,552)	3,811	-	(3,552)	3,811	3,811	-	-
1 3 1 1	1,727	1,181	2,908	3,465	(557)	3,465	-	(557)	3,465	3,465	-	-
1 3 1 2	-	(2,649)	(2,649)	346	(2,995)	346	-	(2,995)	346	346	-	-
1 3 2 0	96,598	115,896	212,494	205,897	6,597	205,897	-	6,597	205,897	205,897	-	-
1 3 2 1	5,607	1,000	6,607	7,079	(472)	7,079	-	(472)	7,079	7,079	-	-
1 3 2 2	-	20	20	30	(10)	30	-	(10)	30	30	-	-
1 3 2 3	90,991	114,876	205,867	198,788	7,079	198,788	-	7,079	198,788	198,788	-	-
1 3 3 0	323	(312)	11	474	(463)	474	-	(463)	474	474	-	-
1 3 3 1	323	(312)	11	474	(463)	474	-	(463)	474	474	-	-
1 3 4 0	37,481	(5,963)	31,518	43,516	(11,998)	43,516	-	(11,998)	43,516	43,516	-	-
1 3 4 1	32,423	(8,277)	24,146	34,245	(10,099)	34,245	-	(10,099)	34,245	34,245	-	-
1 3 4 2	5,058	2,314	7,372	9,271	(1,899)	9,271	-	(1,899)	9,271	9,271	-	-
1 4 0 0	47,521	(29,492)	18,029	69,375	(51,346)	69,375	-	(51,346)	69,375	69,375	-	-
1 4 1 0	34,965	(8,890)	26,075	57,225	(31,150)	57,225	-	(31,150)	57,225	57,225	-	-
1 4 1 1	34,965	(8,972)	25,993	57,143	(31,150)	57,143	-	(31,150)	57,143	57,143	-	-
1 4 1 2	-	66	66	66	-	66	-	-	66	66	-	-
1 4 1 3	-	16	16	16	-	16	-	-	16	16	-	-
1 4 2 0	3,846	(241)	3,605	4,898	(1,293)	4,898	-	(1,293)	4,898	4,898	-	-
1 4 2 2	3,846	(241)	3,605	4,898	(1,293)	4,898	-	(1,293)	4,898	4,898	-	-
1 4 4 0	8,710	(20,361)	(11,651)	7,252	(18,903)	7,252	-	(18,903)	7,252	7,252	-	-
1 4 4 1	8,710	(21,367)	(12,657)	6,247	(18,904)	6,247	-	(18,904)	6,247	6,247	-	-
1 4 4 2	-	1,006	1,006	1,005	1	1,005	-	1	1,005	1,005	-	-
1 5 0 0	78,751	10,917	89,668	120,938	(31,270)	120,938	-	(31,270)	120,938	120,938	-	-
1 5 2 0	-	4,546	4,546	8,223	(3,677)	8,223	-	(3,677)	8,223	8,223	-	-
1 5 2 1	-	4,546	4,546	8,223	(3,677)	8,223	-	(3,677)	8,223	8,223	-	-
1 5 4 0	778	(845)	(67)	1,528	(1,595)	1,528	-	(1,595)	1,528	1,528	-	-
1 5 4 1	1	22	23	27	(4)	27	-	(4)	27	27	-	-
1 5 4 2	303	(617)	(314)	586	(900)	586	-	(900)	586	586	-	-

GOBIERNO DEL ESTADO DE MORELOS
ESTADO DEL EJERCICIO DEL PRESUPUESTO DE EGRESOS POR PARTIDA ESPECIFICA DEL GASTO
DEL 1° DE OCTUBRE AL 31 DE DICIEMBRE DE 2014
(MILES DE PESOS)

CAPITULO DEL GASTO	EJERCICIO DEL PRESUPUESTO							COMPROMETIDO NO DEVENGADO	PRESUPUESTO SIN DEVENGAR	EJERCIDO	PAGADO	CUENTAS POR PAGAR (DEUDA)
	A	B	C	D	C - D	E	D - E					
1 5 4 3	-	(641)	(641)	(2)	(639)	(2)	-	(639)	(2)	-	(2)	-
1 5 4 4	474	398	872	917	(45)	917	-	(45)	917	-	917	-
1 5 4 5	-	(7)	(7)	-	(7)	-	-	(7)	-	-	-	-
1 5 9 0	77,973	7,216	85,189	111,187	(25,998)	111,187	-	(25,998)	111,187	-	111,187	-
1 5 9 1	66,786	12,411	79,197	94,081	(14,884)	94,081	-	(14,884)	94,081	-	94,081	-
1 5 9 2	546	431	977	1,028	(51)	1,028	-	(51)	1,028	-	1,028	-
1 5 9 3	1,360	757	2,117	2,219	(102)	2,219	-	(102)	2,219	-	2,219	-
1 5 9 4	2,771	5,976	8,747	8,905	(158)	8,905	-	(158)	8,905	-	8,905	-
1 5 9 5	869	489	1,358	1,430	(72)	1,430	-	(72)	1,430	-	1,430	-
1 5 9 7	5,641	(13,190)	(7,549)	3,182	(10,731)	3,182	-	(10,731)	3,182	-	3,182	-
1 5 9 8	-	342	342	342	-	342	-	-	342	-	342	-
1 6 0 0	5,400	(50,045)	(44,645)	-	(44,645)	-	-	(44,645)	-	-	-	-
1 6 1 0	5,400	(50,045)	(44,645)	-	(44,645)	-	-	(44,645)	-	-	-	-
1 6 1 1	5,400	(40,045)	(34,645)	-	(34,645)	-	-	(34,645)	-	-	-	-
1 6 1 3	-	(10,000)	(10,000)	-	(10,000)	-	-	(10,000)	-	-	-	-
1 7 0 0	-	(753)	(753)	264	(1,017)	264	-	(1,017)	264	-	264	-
1 7 1 0	-	(753)	(753)	264	(1,017)	264	-	(1,017)	264	-	264	-
1 7 1 1	-	(1,017)	(1,017)	-	(1,017)	-	-	(1,017)	-	-	-	-
1 7 1 2	-	264	264	264	-	264	-	-	264	-	264	-
2 0 0 0	53,011	10,967	63,978	238,060	(174,082)	238,060	-	(174,082)	238,060	-	238,060	-
2 1 0 0	5,545	(615)	4,930	71,996	(67,066)	71,996	-	(67,066)	71,996	-	71,996	-
2 1 1 0	2,579	(3,740)	(1,161)	7,301	(8,462)	7,301	-	(8,462)	7,301	-	7,301	-
2 1 1 1	2,112	(1,976)	136	6,837	(6,701)	6,837	-	(6,701)	6,837	-	6,837	-
2 1 1 2	90	(409)	(319)	132	(451)	132	-	(451)	132	-	132	-
2 1 1 3	377	(1,355)	(978)	332	(1,310)	332	-	(1,310)	332	-	332	-
2 1 2 0	122	(199)	(77)	130	(207)	130	-	(207)	130	-	130	-
2 1 2 1	122	(199)	(77)	130	(207)	130	-	(207)	130	-	130	-
2 1 4 0	1,759	(3,808)	(2,049)	5,146	(7,195)	5,146	-	(7,195)	5,146	-	5,146	-
2 1 4 1	1,737	(3,681)	(1,944)	5,121	(7,065)	5,121	-	(7,065)	5,121	-	5,121	-
2 1 4 2	21	(114)	(93)	25	(118)	25	-	(118)	25	-	25	-
2 1 4 3	1	(13)	(12)	-	(12)	-	-	(12)	-	-	-	-
2 1 5 0	95	72	167	3,600	(3,433)	3,600	-	(3,433)	3,600	-	3,600	-
2 1 5 1	95	72	167	3,598	(3,431)	3,598	-	(3,431)	3,598	-	3,598	-
2 1 5 2	-	-	-	2	(2)	2	-	(2)	2	-	2	-
2 1 6 0	951	(509)	442	3,171	(2,729)	3,171	-	(2,729)	3,171	-	3,171	-
2 1 6 1	951	(509)	442	3,171	(2,729)	3,171	-	(2,729)	3,171	-	3,171	-
2 1 7 0	39	(34)	5	717	(712)	717	-	(712)	717	-	717	-
2 1 7 1	39	(34)	5	717	(712)	717	-	(712)	717	-	717	-
2 1 8 0	-	7,603	7,603	51,931	(44,328)	51,931	-	(44,328)	51,931	-	51,931	-

GOBIERNO DEL ESTADO DE MORELOS
ESTADO DEL EJERCICIO DEL PRESUPUESTO DE EGRESOS POR PARTIDA ESPECIFICA DEL GASTO
DEL 1° DE OCTUBRE AL 31 DE DICIEMBRE DE 2014
(MILES DE PESOS)

CAPITULO DEL GASTO	EJERCICIO DEL PRESUPUESTO							DEVENGADO	COMPROMETIDO NO DEVENGADO	PRESUPUESTO SIN DEVENGAR	EJERCIDO	PAGADO	CUENTAS POR PAGAR (DEUDA)
	A	B	C	D	C-D	E	D-E						
2 1 8 1	-	7,603	7,603	51,931	(44,328)	51,931	-	(44,328)	51,931	-	51,931	-	-
2 2 0 0	23,572	27,151	50,723	60,087	(9,364)	60,087	-	(9,364)	60,087	-	60,087	-	-
2 2 1 0	23,543	27,213	50,756	59,689	(8,933)	59,689	-	(8,933)	59,689	-	59,689	-	-
2 2 1 1	917	168	1,085	3,809	(2,724)	3,809	-	(2,724)	3,809	-	3,809	-	-
2 2 1 2	22,626	27,045	49,671	55,880	(6,209)	55,880	-	(6,209)	55,880	-	55,880	-	-
2 2 2 0	22	(31)	(9)	207	(216)	207	-	(216)	207	-	207	-	-
2 2 2 1	22	(31)	(9)	207	(216)	207	-	(216)	207	-	207	-	-
2 2 3 0	7	(31)	(24)	191	(215)	191	-	(215)	191	-	191	-	-
2 2 3 1	7	(31)	(24)	191	(215)	191	-	(215)	191	-	191	-	-
2 3 0 0	5	(42)	(37)	58	(95)	58	-	(95)	58	-	58	-	-
2 3 1 0	-	-	-	12	(12)	12	-	(12)	12	-	12	-	-
2 3 1 1	-	-	-	12	(12)	12	-	(12)	12	-	12	-	-
2 3 4 0	3	(11)	(8)	6	(14)	6	-	(14)	6	-	6	-	-
2 3 4 1	3	(11)	(8)	6	(14)	6	-	(14)	6	-	6	-	-
2 3 5 0	-	(60)	(60)	4	(64)	4	-	(64)	4	-	4	-	-
2 3 5 1	-	(60)	(60)	4	(64)	4	-	(64)	4	-	4	-	-
2 3 6 0	1	(3)	(2)	-	(2)	-	-	(2)	-	-	-	-	-
2 3 6 1	1	(3)	(2)	-	(2)	-	-	(2)	-	-	-	-	-
2 3 7 0	4	4	5	12	(7)	12	-	(7)	12	-	12	-	-
2 3 7 1	1	4	5	12	(7)	12	-	(7)	12	-	12	-	-
2 3 8 0	-	6	6	6	-	6	-	-	6	-	6	-	-
2 3 8 1	-	6	6	6	-	6	-	-	6	-	6	-	-
2 3 9 0	-	22	22	18	4	18	-	4	18	-	18	-	-
2 3 9 1	-	22	22	18	4	18	-	4	18	-	18	-	-
2 4 0 0	698	(1,721)	(1,023)	11,730	(12,753)	11,730	-	(12,753)	11,730	-	11,730	-	-
2 4 1 0	29	(3)	26	1,510	(1,484)	1,510	-	(1,484)	1,510	-	1,510	-	-
2 4 1 1	29	(3)	26	1,510	(1,484)	1,510	-	(1,484)	1,510	-	1,510	-	-
2 4 2 0	19	(9)	10	6,050	(6,040)	6,050	-	(6,040)	6,050	-	6,050	-	-
2 4 2 1	19	(9)	10	6,050	(6,040)	6,050	-	(6,040)	6,050	-	6,050	-	-
2 4 3 0	22	(91)	(69)	30	(99)	30	-	(99)	30	-	30	-	-
2 4 3 1	22	(91)	(69)	30	(99)	30	-	(99)	30	-	30	-	-
2 4 4 0	19	(83)	(64)	252	(316)	252	-	(316)	252	-	252	-	-
2 4 4 1	19	(83)	(64)	252	(316)	252	-	(316)	252	-	252	-	-
2 4 5 0	12	(30)	(18)	30	(48)	30	-	(48)	30	-	30	-	-
2 4 5 1	12	(30)	(18)	30	(48)	30	-	(48)	30	-	30	-	-
2 4 6 0	272	(1,035)	(763)	1,417	(2,180)	1,417	-	(2,180)	1,417	-	1,417	-	-
2 4 6 1	258	(1,087)	(829)	1,239	(2,068)	1,239	-	(2,068)	1,239	-	1,239	-	-
2 4 6 2	14	52	66	178	(112)	178	-	(112)	178	-	178	-	-
2 4 7 0	97	(37)	60	1,154	(1,094)	1,154	-	(1,094)	1,154	-	1,154	-	-
2 4 7 1	97	(37)	60	1,154	(1,094)	1,154	-	(1,094)	1,154	-	1,154	-	-

GOBIERNO DEL ESTADO DE MORELOS
ESTADO DEL EJERCICIO DEL PRESUPUESTO DE EGRESOS POR PARTIDA ESPECIFICA DEL GASTO
DEL 1° DE OCTUBRE AL 31 DE DICIEMBRE DE 2014
(MILES DE PESOS)

CAPITULO DEL GASTO	EJERCICIO DEL PRESUPUESTO						COMPRIMITO NO DEVENGADO	PRESUPUESTO SIN DEVENGAR	EJERCIDO	PAGADO	CUENTAS POR PAGAR (DEUDA)
	A	B	C	D	C - D	E					
2 4 8 0	124	(468)	(344)	67	(411)	67	-	(411)	67	67	-
2 4 8 1	124	(468)	(344)	67	(411)	67	-	(411)	67	67	-
2 4 9 0	104	35	139	1,220	(1,081)	1,220	-	(1,081)	1,220	1,220	-
2 4 9 1	104	35	139	1,220	(1,081)	1,220	-	(1,081)	1,220	1,220	-
2 5 0 0	444	(227)	217	15,167	(14,950)	15,167	-	(14,950)	15,167	15,167	-
2 5 1 0	5	575	580	1,104	(524)	1,104	-	(524)	1,104	1,104	-
2 5 1 1	5	575	580	1,104	(524)	1,104	-	(524)	1,104	1,104	-
2 5 2 0	62	(60)	2	157	(155)	157	-	(155)	157	157	-
2 5 2 1	61	(54)	7	153	(146)	153	-	(146)	153	153	-
2 5 2 2	1	(2)	(1)	4	(5)	4	-	(5)	4	4	-
2 5 2 3	-	(4)	(4)	-	(4)	-	-	(4)	-	-	-
2 5 3 0	228	(484)	(256)	319	(575)	319	-	(575)	319	319	-
2 5 3 1	228	(484)	(256)	319	(575)	319	-	(575)	319	319	-
2 5 4 0	93	(112)	(19)	583	(602)	583	-	(602)	583	583	-
2 5 4 1	93	(112)	(19)	583	(602)	583	-	(602)	583	583	-
2 5 5 0	-	(254)	(254)	106	(360)	106	-	(360)	106	106	-
2 5 5 1	-	(254)	(254)	76	(330)	76	-	(330)	76	76	-
2 5 5 2	-	-	-	30	(32)	30	-	(32)	30	30	-
2 5 5 3	-	(32)	(32)	-	(32)	-	-	(32)	-	-	-
2 5 6 0	48	56	104	9,850	(9,746)	9,850	-	(9,746)	9,850	9,850	-
2 5 6 1	48	56	104	9,850	(9,746)	9,850	-	(9,746)	9,850	9,850	-
2 5 9 0	8	52	60	3,048	(2,988)	3,048	-	(2,988)	3,048	3,048	-
2 5 9 1	8	52	60	3,048	(2,988)	3,048	-	(2,988)	3,048	3,048	-
2 6 0 0	20,718	(227)	20,491	41,772	(21,281)	41,772	-	(21,281)	41,772	41,772	-
2 6 1 0	20,718	(227)	20,491	41,772	(21,281)	41,772	-	(21,281)	41,772	41,772	-
2 6 1 1	20,448	1,060	21,508	41,313	(19,805)	41,313	-	(19,805)	41,313	41,313	-
2 6 1 2	270	(1,287)	(1,017)	459	(1,476)	459	-	(1,476)	459	459	-
2 7 0 0	89	(1,965)	(1,876)	17,203	(19,079)	17,203	-	(19,079)	17,203	17,203	-
2 7 1 0	67	582	649	13,486	(12,837)	13,486	-	(12,837)	13,486	13,486	-
2 7 1 1	-	(16)	(16)	6,464	(6,480)	6,464	-	(6,480)	6,464	6,464	-
2 7 1 2	67	598	665	7,022	(6,357)	7,022	-	(6,357)	7,022	7,022	-
2 7 2 0	2	(2,488)	(2,486)	598	(3,084)	598	-	(3,084)	598	598	-
2 7 2 1	2	(2,488)	(2,486)	598	(3,084)	598	-	(3,084)	598	598	-
2 7 3 0	-	(12)	(12)	2,845	(2,857)	2,845	-	(2,857)	2,845	2,845	-
2 7 3 1	-	(12)	(12)	2,845	(2,857)	2,845	-	(2,857)	2,845	2,845	-
2 7 4 0	1	(34)	(33)	128	(161)	128	-	(161)	128	128	-
2 7 4 1	1	(34)	(33)	128	(161)	128	-	(161)	128	128	-
2 7 5 0	19	(13)	6	146	(140)	146	-	(140)	146	146	-
2 7 5 1	19	(13)	6	146	(140)	146	-	(140)	146	146	-



MORELOS
PODER EJECUTIVO

GOBIERNO DEL ESTADO DE MORELOS
ESTADO DEL EJERCICIO DEL PRESUPUESTO DE EGRESOS POR PARTIDA ESPECIFICA DEL GASTO
DEL 1° DE OCTUBRE AL 31 DE DICIEMBRE DE 2014
(MILES DE PESOS)

CAPITULO DEL GASTO	EJERCICIO DEL PRESUPUESTO							DEVENGADO	COMPROMETIDO NO DEVENGADO	PRESUPUESTO SIN DEVENGAR	EJERCIDO	PAGADO	CUENTAS POR PAGAR (DEUDA)
	A	B	C	D	C - D	E	D - E						
2 8 0 0	-	(9,502)	(9,502)	8,590	(18,092)	8,590	-	-	(18,092)	8,590	-	8,590	-
2 8 2 0	-	-	-	1,734	(1,734)	1,734	-	-	(1,734)	1,734	-	1,734	-
2 8 2 1	-	-	-	1,734	(1,734)	1,734	-	-	(1,734)	1,734	-	1,734	-
2 8 3 0	-	(9,502)	(9,502)	6,856	(16,358)	6,856	-	-	(16,358)	6,856	-	6,856	-
2 8 3 1	-	(9,502)	(9,502)	6,856	(16,358)	6,856	-	-	(16,358)	6,856	-	6,856	-
2 9 0 0	1,940	(1,885)	55	11,457	(11,402)	11,457	-	-	(11,402)	11,457	-	11,457	-
2 9 1 0	90	(242)	(152)	689	(841)	689	-	-	(841)	689	-	689	-
2 9 1 1	90	(242)	(152)	689	(841)	689	-	-	(841)	689	-	689	-
2 9 2 0	80	(43)	37	267	(230)	267	-	-	(230)	267	-	267	-
2 9 2 1	80	(43)	37	267	(230)	267	-	-	(230)	267	-	267	-
2 9 3 0	23	(62)	(39)	145	(184)	145	-	-	(184)	145	-	145	-
2 9 3 1	23	(62)	(39)	145	(184)	145	-	-	(184)	145	-	145	-
2 9 4 0	197	(301)	498	4,121	(3,623)	4,121	-	-	(3,623)	4,121	-	4,121	-
2 9 4 1	197	(301)	498	4,121	(3,623)	4,121	-	-	(3,623)	4,121	-	4,121	-
2 9 5 0	8	(83)	(75)	5	(80)	5	-	-	(80)	5	-	5	-
2 9 5 1	8	(83)	(75)	5	(80)	5	-	-	(80)	5	-	5	-
2 9 6 0	1,508	(1,757)	(249)	4,908	(5,157)	4,908	-	-	(5,157)	4,908	-	4,908	-
2 9 6 1	485	(1,071)	(586)	1,022	(1,608)	1,022	-	-	(1,608)	1,022	-	1,022	-
2 9 6 2	1,023	(686)	337	3,886	(3,549)	3,886	-	-	(3,549)	3,886	-	3,886	-
2 9 7 0	-	13	13	13	-	13	-	-	-	13	-	13	-
2 9 7 1	-	13	13	13	-	13	-	-	-	13	-	13	-
2 9 8 0	-	19	19	1,297	(1,278)	1,297	-	-	(1,278)	1,297	-	1,297	-
2 9 8 1	-	19	19	1,297	(1,278)	1,297	-	-	(1,278)	1,297	-	1,297	-
2 9 9 0	34	(31)	3	12	(9)	12	-	-	(9)	12	-	12	-
2 9 9 1	34	(31)	3	12	(9)	12	-	-	(9)	12	-	12	-
3 0 0 0	32,803	272,008	304,811	570,180	(265,369)	570,180	-	-	(265,369)	570,180	-	570,180	-
3 1 0 0	11,870	(5,380)	6,490	21,843	(15,353)	21,843	-	-	(15,353)	21,843	-	21,843	-
3 1 1 0	5,956	(944)	5,012	12,068	(7,056)	12,068	-	-	(7,056)	12,068	-	12,068	-
3 1 1 1	5,956	(944)	5,012	12,068	(7,056)	12,068	-	-	(7,056)	12,068	-	12,068	-
3 1 2 0	-	(13)	(13)	36	(49)	36	-	-	(49)	36	-	36	-
3 1 2 1	-	(13)	(13)	36	(49)	36	-	-	(49)	36	-	36	-
3 1 3 0	889	(1,376)	(487)	1,289	(1,776)	1,289	-	-	(1,776)	1,289	-	1,289	-
3 1 3 1	889	(1,376)	(487)	1,289	(1,776)	1,289	-	-	(1,776)	1,289	-	1,289	-
3 1 4 0	3,379	(2,133)	1,246	5,080	(3,834)	5,080	-	-	(3,834)	5,080	-	5,080	-
3 1 4 1	3,379	(2,133)	1,246	5,080	(3,834)	5,080	-	-	(3,834)	5,080	-	5,080	-
3 1 5 0	1,018	(466)	552	1,570	(1,018)	1,570	-	-	(1,018)	1,570	-	1,570	-
3 1 5 1	1,018	(466)	552	1,570	(1,018)	1,570	-	-	(1,018)	1,570	-	1,570	-
3 1 6 0	18	(34)	(16)	41	(57)	41	-	-	(57)	41	-	41	-
3 1 6 1	18	(34)	(16)	41	(57)	41	-	-	(57)	41	-	41	-
3 1 7 0	497	(113)	384	1,540	(1,156)	1,540	-	-	(1,156)	1,540	-	1,540	-

GOBIERNO DEL ESTADO DE MORELOS
ESTADO DEL EJERCICIO DEL PRESUPUESTO DE EGRESOS POR PARTIDA ESPECIFICA DEL GASTO
DEL 1° DE OCTUBRE AL 31 DE DICIEMBRE DE 2014
(MILES DE PESOS)

CAPITULO DEL GASTO	EJERCICIO DEL PRESUPUESTO										C-E	F	G	CUENTAS POR PAGAR (DEUDA)	
	A	B	C	D	C-D	E	D-E	C-E	F	G					
3 1 7 1	497	(113)	384	1,540	(1,156)	1,540	-	(1,156)	1,540	-	(1,156)	1,540	-	1,540	-
3 1 8 0	101	(242)	(141)	219	(360)	219	-	(360)	219	-	(360)	219	-	219	-
3 1 8 1	101	(242)	(141)	219	(360)	219	-	(360)	219	-	(360)	219	-	219	-
3 1 9 0	12	(59)	(47)	-	(47)	-	-	(47)	-	-	(47)	-	-	-	-
3 1 9 1	12	(59)	(47)	-	(47)	-	-	(47)	-	-	(47)	-	-	-	-
3 2 0 0	5,589	6,295	11,884	31,721	(19,837)	31,721	-	(19,837)	31,721	-	(19,837)	31,721	-	31,721	-
3 2 1 0	25	(32)	(7)	99	(106)	99	-	(106)	99	-	(106)	99	-	99	-
3 2 1 1	25	(106)	(7)	99	(106)	99	-	(106)	99	-	(106)	99	-	99	-
3 2 2 0	3,129	2,762	5,891	11,226	(5,335)	11,226	-	(5,335)	11,226	-	(5,335)	11,226	-	11,226	-
3 2 2 1	3,129	2,762	5,891	11,226	(5,335)	11,226	-	(5,335)	11,226	-	(5,335)	11,226	-	11,226	-
3 2 3 0	414	219	633	1,784	(1,151)	1,784	-	(1,151)	1,784	-	(1,151)	1,784	-	1,784	-
3 2 3 1	414	219	633	1,784	(1,151)	1,784	-	(1,151)	1,784	-	(1,151)	1,784	-	1,784	-
3 2 5 0	195	2,517	2,712	11,787	(9,075)	11,787	-	(9,075)	11,787	-	(9,075)	11,787	-	11,787	-
3 2 5 1	195	2,517	2,712	11,787	(9,075)	11,787	-	(9,075)	11,787	-	(9,075)	11,787	-	11,787	-
3 2 6 0	5	(21)	(16)	1,444	(1,460)	1,444	-	(1,460)	1,444	-	(1,460)	1,444	-	1,444	-
3 2 6 1	5	(21)	(16)	1,444	(1,460)	1,444	-	(1,460)	1,444	-	(1,460)	1,444	-	1,444	-
3 2 7 0	12	933	945	299	646	299	-	646	299	-	646	299	-	299	-
3 2 7 1	12	933	945	299	646	299	-	646	299	-	646	299	-	299	-
3 2 8 0	-	8	8	-	8	-	-	8	-	-	8	-	-	-	-
3 2 8 1	-	8	8	-	8	-	-	8	-	-	8	-	-	-	-
3 2 9 0	1,809	(91)	1,718	5,082	(3,364)	5,082	-	(3,364)	5,082	-	(3,364)	5,082	-	5,082	-
3 2 9 1	1,809	(91)	1,718	5,082	(3,364)	5,082	-	(3,364)	5,082	-	(3,364)	5,082	-	5,082	-
3 3 0 0	2,977	29,669	32,646	124,011	(91,365)	124,011	-	(91,365)	124,011	-	(91,365)	124,011	-	124,011	-
3 3 1 0	66	(362)	(296)	1,486	(1,782)	1,486	-	(1,782)	1,486	-	(1,782)	1,486	-	1,486	-
3 3 1 1	66	(362)	(296)	1,486	(1,782)	1,486	-	(1,782)	1,486	-	(1,782)	1,486	-	1,486	-
3 3 2 0	-	(46)	(46)	1,200	(1,246)	1,200	-	(1,246)	1,200	-	(1,246)	1,200	-	1,200	-
3 3 2 1	-	(46)	(46)	1,200	(1,246)	1,200	-	(1,246)	1,200	-	(1,246)	1,200	-	1,200	-
3 3 3 0	30	3,888	3,918	26,829	(22,911)	26,829	-	(22,911)	26,829	-	(22,911)	26,829	-	26,829	-
3 3 3 1	30	3,888	3,918	26,829	(22,911)	26,829	-	(22,911)	26,829	-	(22,911)	26,829	-	26,829	-
3 3 4 0	407	7,421	7,828	41,720	(33,892)	41,720	-	(33,892)	41,720	-	(33,892)	41,720	-	41,720	-
3 3 4 1	407	7,421	7,828	41,720	(33,892)	41,720	-	(33,892)	41,720	-	(33,892)	41,720	-	41,720	-
3 3 5 0	-	525	525	1,388	(863)	1,388	-	(863)	1,388	-	(863)	1,388	-	1,388	-
3 3 5 1	-	525	525	1,388	(863)	1,388	-	(863)	1,388	-	(863)	1,388	-	1,388	-
3 3 6 0	1,385	1,196	2,581	10,770	(8,189)	10,770	-	(8,189)	10,770	-	(8,189)	10,770	-	10,770	-
3 3 6 1	1,179	(379)	800	4,497	(3,697)	4,497	-	(3,697)	4,497	-	(3,697)	4,497	-	4,497	-
3 3 6 2	8	10	18	96	(78)	96	-	(78)	96	-	(78)	96	-	96	-
3 3 6 3	110	(988)	(878)	1,270	(2,148)	1,270	-	(2,148)	1,270	-	(2,148)	1,270	-	1,270	-
3 3 6 4	88	2,553	2,641	4,907	(2,266)	4,907	-	(2,266)	4,907	-	(2,266)	4,907	-	4,907	-
3 3 7 0	-	(2,683)	(2,683)	797	(3,480)	797	-	(3,480)	797	-	(3,480)	797	-	797	-
3 3 7 1	-	(2,683)	(2,683)	797	(3,480)	797	-	(3,480)	797	-	(3,480)	797	-	797	-

GOBIERNO DEL ESTADO DE MORELOS
ESTADO DEL EJERCICIO DEL PRESUPUESTO DE EGRESOS POR PARTIDA ESPECIFICA DEL GASTO
DEL 1° DE OCTUBRE AL 31 DE DICIEMBRE DE 2014
(MILES DE PESOS)

CAPITULO DEL GASTO	EJERCICIO DEL PRESUPUESTO					PRESUPUESTO VIGENTE	COMROMETIDO D	PRESUPUESTO DISPONIBLE PARA COMROMETER	DEVENGADO E	COMROMETIDO NO DEVENGADO D - E	PRESUPUESTO SIN DEVENGAR C - E	EJERCIDO F	PAGADO G	CUENTAS POR PAGAR (DEUDA) F - G
	A	B	C	D	E									
3 3 8 0	Servicios de vigilancia	1,089	175	1,264	3,403	(2,139)	3,403	-	(2,139)	3,403	3,403	3,403	-	
3 3 8 1	Servicios de vigilancia	1,089	175	1,264	3,403	(2,139)	3,403	-	(2,139)	3,403	3,403	3,403	-	
3 3 9 0	Servicios profesionales, científicos y técnicos in	-	19,555	19,555	36,418	(16,863)	36,418	-	(16,863)	36,418	36,418	36,418	-	
3 3 9 1	Servicios profesionales, científicos y técnicos in	-	19,555	19,555	36,418	(16,863)	36,418	-	(16,863)	36,418	36,418	36,418	-	
3 4 0 0	Servicios financieros, bancarios y comerciales	284	52,246	52,530	62,551	(10,021)	62,551	-	(10,021)	62,551	62,551	62,551	-	
3 4 1 0	Servicios financieros y bancarios	5	49,985	49,990	55,673	(5,683)	55,673	-	(5,683)	55,673	55,673	55,673	-	
3 4 1 1	Servicios financieros y bancarios	5	49,985	49,990	55,673	(5,683)	55,673	-	(5,683)	55,673	55,673	55,673	-	
3 4 3 0	Servicios de recaudación, traslado y custodia de v	20	846	866	926	(60)	926	-	(60)	926	926	926	-	
3 4 3 1	Servicios de recaudación, traslado y custodia de v	20	846	866	926	(60)	926	-	(60)	926	926	926	-	
3 4 4 0	Seguros de responsabilidad patrimonial y fianzas	2	106	108	160	(52)	160	-	(52)	160	160	160	-	
3 4 4 1	Seguros de responsabilidad patrimonial y fianzas	2	106	108	160	(52)	160	-	(52)	160	160	160	-	
3 4 5 0	Seguro de bienes patrimoniales	229	1,321	1,550	3,687	(2,137)	3,687	-	(2,137)	3,687	3,687	3,687	-	
3 4 5 1	Seguro de bienes patrimoniales	229	1,321	1,550	3,687	(2,137)	3,687	-	(2,137)	3,687	3,687	3,687	-	
3 4 7 0	Fletes y maniobras	28	(297)	(269)	1,780	(2,049)	1,780	-	(2,049)	1,780	1,780	1,780	-	
3 4 7 1	Fletes y maniobras	28	(297)	(269)	1,780	(2,049)	1,780	-	(2,049)	1,780	1,780	1,780	-	
3 4 8 0	Comisiones por ventas	-	260	260	325	(65)	325	-	(65)	325	325	325	-	
3 4 8 1	Comisiones por ventas	-	260	260	325	(65)	325	-	(65)	325	325	325	-	
3 4 9 0	Servicios financieros, bancarios y comerciales int	-	25	25	-	25	-	-	25	-	-	-	-	
3 4 9 1	Servicios financieros, bancarios y comerciales int	-	25	25	-	25	-	-	25	-	-	-	-	
3 5 0 0	Servicios de instalación, reparación, mantenimiento	8,749	3,737	12,486	36,185	(23,699)	36,185	-	(23,699)	36,185	36,185	36,185	-	
3 5 1 0	Conservación y mantenimiento menor de inmuebles	925	4,625	5,550	6,159	(609)	6,159	-	(609)	6,159	6,159	6,159	-	
3 5 1 1	Conservación y mantenimiento menor de inmuebles	925	4,625	5,550	6,159	(609)	6,159	-	(609)	6,159	6,159	6,159	-	
3 5 2 0	Instalación, reparación y mantenimiento de mobili	437	(733)	(296)	661	(957)	661	-	(957)	661	661	661	-	
3 5 2 1	Instalación, reparación y mantenimiento de mobili	437	(733)	(296)	661	(957)	661	-	(957)	661	661	661	-	
3 5 3 0	Instalación, reparación y mantenimiento de equipo	111	(467)	(356)	1,329	(1,685)	1,329	-	(1,685)	1,329	1,329	1,329	-	
3 5 3 1	Instalación, reparación y mantenimiento de equipo	111	(467)	(356)	1,329	(1,685)	1,329	-	(1,685)	1,329	1,329	1,329	-	
3 5 4 0	Instalación, reparación y mantenimiento de equipo	3	(216)	(213)	14	(227)	14	-	(227)	14	14	14	-	
3 5 4 1	Instalación, reparación y mantenimiento de equipo	3	(216)	(213)	14	(227)	14	-	(227)	14	14	14	-	
3 5 5 0	Reparación y mantenimiento de equipo de transport	4,464	320	4,784	16,684	(11,900)	16,684	-	(11,900)	16,684	16,684	16,684	-	
3 5 5 1	Reparación y mantenimiento de equipo de transport	4,464	320	4,784	16,684	(11,900)	16,684	-	(11,900)	16,684	16,684	16,684	-	
3 5 7 0	Instalación, reparación y mantenimiento de maquina	2,543	(188)	(188)	9,729	(7,374)	9,729	-	(7,374)	9,729	9,729	9,729	-	
3 5 7 1	Instalación, reparación y mantenimiento de maquina	2,543	(188)	(188)	9,729	(7,374)	9,729	-	(7,374)	9,729	9,729	9,729	-	
3 5 8 0	Servicios de limpieza y manejo de desechos	52	321	373	752	(379)	752	-	(379)	752	752	752	-	
3 5 8 1	Servicios de limpieza y manejo de desechos	52	321	373	752	(379)	752	-	(379)	752	752	752	-	
3 5 9 0	Servicios de jardinería y fumigación	214	75	289	857	(568)	857	-	(568)	857	857	857	-	
3 5 9 1	Servicios de jardinería y fumigación	214	75	289	857	(568)	857	-	(568)	857	857	857	-	
3 6 0 0	Servicios de comunicación social y publicidad	82	171,978	172,060	222,207	(50,147)	222,207	-	(50,147)	222,207	222,207	222,207	-	
3 6 1 0	Difusión por radio, televisión y otros medios de m	77	139,356	139,433	177,048	(37,615)	177,048	-	(37,615)	177,048	177,048	177,048	-	
3 6 1 1	Difusión por radio, televisión y otros medios de m	77	139,356	139,433	177,048	(37,615)	177,048	-	(37,615)	177,048	177,048	177,048	-	
3 6 2 0	Difusión por radio, televisión y otros medios de m	-	500	500	500	-	500	-	-	500	500	500	-	

GOBIERNO DEL ESTADO DE MORELOS
ESTADO DEL EJERCICIO DEL PRESUPUESTO DE EGRESOS POR PARTIDA ESPECIFICA DEL GASTO
DEL 1° DE OCTUBRE AL 31 DE DICIEMBRE DE 2014
(MILES DE PESOS)

CAPITULO DEL GASTO	EJERCICIO DEL PRESUPUESTO							DEVENGADO	COMPROMETIDO NO DEVENGADO	PRESUPUESTO SIN DEVENGAR	EJERCIDO	PAGADO	CUENTAS POR PAGAR (DEUDA)
	A	B	C	D	C-D	E	D-E						
3 6 2 1	-	500	500	500	-	-	500	-	-	-	500	500	-
3 6 3 0	1	29,312	29,313	41,076	(11,763)	-	41,076	-	(11,763)	-	41,076	41,076	-
3 6 3 1	1	4,058	4,059	6,345	(2,286)	-	6,345	-	(2,286)	-	6,345	6,345	-
3 6 3 2	-	25,254	25,254	34,731	(9,477)	-	34,731	-	(9,477)	-	34,731	34,731	-
3 6 4 0	1	51	52	77	(25)	-	77	-	(25)	-	77	77	-
3 6 4 1	1	51	52	77	(25)	-	77	-	(25)	-	77	77	-
3 6 5 0	-	1,062	1,062	216	846	-	216	-	846	-	216	216	-
3 6 5 1	-	1,062	1,062	216	846	-	216	-	846	-	216	216	-
3 6 6 0	-	1,704	1,704	3,290	(1,586)	-	3,290	-	(1,586)	-	3,290	3,290	-
3 6 6 1	-	1,704	1,704	3,290	(1,586)	-	3,290	-	(1,586)	-	3,290	3,290	-
3 6 9 0	3	(7)	(4)	-	(4)	-	-	-	(4)	-	-	-	-
3 6 9 1	3	(7)	(4)	-	(4)	-	-	-	(4)	-	-	-	-
3 7 0 0	1,889	(2,607)	(718)	6,101	(6,819)	-	6,101	-	(6,819)	-	6,101	6,101	-
3 7 1 0	52	(290)	(238)	580	(818)	-	580	-	(818)	-	580	580	-
3 7 1 1	52	(290)	(238)	580	(818)	-	580	-	(818)	-	580	580	-
3 7 2 0	182	310	492	1,126	(634)	-	1,126	-	(634)	-	1,126	1,126	-
3 7 2 1	182	310	492	1,126	(634)	-	1,126	-	(634)	-	1,126	1,126	-
3 7 3 0	-	-	-	2	(2)	-	2	-	(2)	-	2	2	-
3 7 3 1	-	-	-	2	(2)	-	2	-	(2)	-	2	2	-
3 7 4 0	3	(2)	1	-	1	-	-	-	1	-	-	-	-
3 7 4 1	3	(2)	1	-	1	-	-	-	1	-	-	-	-
3 7 5 0	1,195	(2,288)	(1,093)	2,413	(3,506)	-	2,413	-	(3,506)	-	2,413	2,413	-
3 7 5 1	426	(1,047)	(621)	812	(1,433)	-	812	-	(1,433)	-	812	812	-
3 7 5 2	769	(1,241)	(472)	1,601	(2,073)	-	1,601	-	(2,073)	-	1,601	1,601	-
3 7 6 0	45	(333)	(288)	410	(698)	-	410	-	(698)	-	410	410	-
3 7 6 1	45	(333)	(288)	410	(698)	-	410	-	(698)	-	410	410	-
3 7 7 0	14	(30)	(16)	-	(16)	-	-	-	(16)	-	-	-	-
3 7 7 1	14	(30)	(16)	-	(16)	-	-	-	(16)	-	-	-	-
3 7 8 0	-	12	12	61	(49)	-	61	-	(49)	-	61	61	-
3 7 8 1	-	12	12	61	(49)	-	61	-	(49)	-	61	61	-
3 7 9 0	398	14	412	1,509	(1,097)	-	1,509	-	(1,097)	-	1,509	1,509	-
3 7 9 1	398	14	412	1,509	(1,097)	-	1,509	-	(1,097)	-	1,509	1,509	-
3 8 0 0	1,020	1,319	2,339	10,044	(7,705)	-	10,044	-	(7,705)	-	10,044	10,044	-
3 8 1 0	32	(329)	(297)	1,369	(1,666)	-	1,369	-	(1,666)	-	1,369	1,369	-
3 8 1 1	32	(329)	(297)	1,369	(1,666)	-	1,369	-	(1,666)	-	1,369	1,369	-
3 8 2 0	73	170	243	1,068	(825)	-	1,068	-	(825)	-	1,068	1,068	-
3 8 2 1	73	170	243	1,068	(825)	-	1,068	-	(825)	-	1,068	1,068	-
3 8 3 0	371	1,002	1,373	6,377	(5,004)	-	6,377	-	(5,004)	-	6,377	6,377	-
3 8 3 1	371	1,002	1,373	6,377	(5,004)	-	6,377	-	(5,004)	-	6,377	6,377	-
3 8 4 0	-	1,404	1,404	629	775	-	629	-	775	-	629	629	-
3 8 4 1	-	1,404	1,404	629	775	-	629	-	775	-	629	629	-

GOBIERNO DEL ESTADO DE MORELOS
ESTADO DEL EJERCICIO DEL PRESUPUESTO DE EGRESOS POR PARTIDA ESPECIFICA DEL GASTO
DEL 1° DE OCTUBRE AL 31 DE DICIEMBRE DE 2014
(MILES DE PESOS)

CAPITULO DEL GASTO	EJERCICIO DEL PRESUPUESTO										C-E	F	G	CUENTAS POR PAGAR (DEUDA)	
	A	B	C	D	C-D	E	D-E	C-E	F	G					
3 8 5 0	544	(928)	(384)	601	(985)	601	-	(985)	601	-	(985)	601	-	601	-
3 8 5 1	544	(928)	(384)	601	(985)	601	-	(985)	601	-	(985)	601	-	601	-
3 9 0 0	343	14,751	15,094	55,517	(40,423)	55,517	-	(40,423)	55,517	-	(40,423)	55,517	-	55,517	-
3 9 1 0	-	(66)	(66)	24	(90)	24	-	(90)	24	-	(90)	24	-	24	-
3 9 1 1	-	(66)	(66)	24	(90)	24	-	(90)	24	-	(90)	24	-	24	-
3 9 2 0	58	972	1,030	2,101	(1,071)	2,101	-	(1,071)	2,101	-	(1,071)	2,101	-	2,101	-
3 9 2 1	58	972	1,030	2,101	(1,071)	2,101	-	(1,071)	2,101	-	(1,071)	2,101	-	2,101	-
3 9 5 0	-	40	40	60	(20)	60	-	(20)	60	-	(20)	60	-	60	-
3 9 5 1	-	40	40	60	(20)	60	-	(20)	60	-	(20)	60	-	60	-
3 9 6 0	29	(26)	3	309	(306)	309	-	(306)	309	-	(306)	309	-	309	-
3 9 6 1	29	(26)	3	309	(306)	309	-	(306)	309	-	(306)	309	-	309	-
3 9 8 0	76	8,228	8,304	8,386	(82)	8,386	-	(82)	8,386	-	(82)	8,386	-	8,386	-
3 9 8 1	76	8,228	8,304	8,386	(82)	8,386	-	(82)	8,386	-	(82)	8,386	-	8,386	-
3 9 9 0	180	5,603	5,783	44,637	(38,854)	44,637	-	(38,854)	44,637	-	(38,854)	44,637	-	44,637	-
3 9 9 1	180	5,242	5,422	4,262	1,160	4,262	-	1,160	4,262	-	1,160	4,262	-	4,262	-
3 9 9 2	-	361	361	40,375	(40,014)	40,375	-	(40,014)	40,375	-	(40,014)	40,375	-	40,375	-
4 0 0 0	2,326,358	1,598,319	3,924,677	4,929,073	(1,004,396)	4,929,073	-	(1,004,396)	4,929,073	-	(1,004,396)	4,929,073	-	4,929,073	-
4 1 0 0	2,326,103	1,241,549	3,567,652	4,280,651	(712,999)	4,280,651	-	(712,999)	4,280,651	-	(712,999)	4,280,651	-	4,280,651	-
4 1 1 0	-	-	-	4,410	(4,410)	4,410	-	(4,410)	4,410	-	(4,410)	4,410	-	4,410	-
4 1 1 1	-	-	-	4,410	(4,410)	4,410	-	(4,410)	4,410	-	(4,410)	4,410	-	4,410	-
4 1 2 0	86,246	2,257	88,503	89,032	(529)	89,032	-	(529)	89,032	-	(529)	89,032	-	89,032	-
4 1 2 1	86,246	2,257	88,503	89,032	(529)	89,032	-	(529)	89,032	-	(529)	89,032	-	89,032	-
4 1 3 0	146,194	2,199	148,393	155,143	(6,750)	155,143	-	(6,750)	155,143	-	(6,750)	155,143	-	155,143	-
4 1 3 1	146,194	2,199	148,393	155,143	(6,750)	155,143	-	(6,750)	155,143	-	(6,750)	155,143	-	155,143	-
4 1 4 0	163,276	377,174	540,450	541,839	(1,389)	541,839	-	(1,389)	541,839	-	(1,389)	541,839	-	541,839	-
4 1 4 1	163,276	377,174	540,450	541,839	(1,389)	541,839	-	(1,389)	541,839	-	(1,389)	541,839	-	541,839	-
4 1 5 0	1,927,998	816,572	2,744,570	3,443,966	(699,396)	3,443,966	-	(699,396)	3,443,966	-	(699,396)	3,443,966	-	3,443,966	-
4 1 5 1	442,407	450,466	892,873	1,217,153	(324,280)	1,217,153	-	(324,280)	1,217,153	-	(324,280)	1,217,153	-	1,217,153	-
4 1 5 2	1,485,591	348,174	1,833,765	2,033,719	(199,954)	2,033,719	-	(199,954)	2,033,719	-	(199,954)	2,033,719	-	2,033,719	-
4 1 5 3	-	14,487	14,487	155,577	(141,090)	155,577	-	(141,090)	155,577	-	(141,090)	155,577	-	155,577	-
4 1 5 4	-	3,445	3,445	37,517	(34,072)	37,517	-	(34,072)	37,517	-	(34,072)	37,517	-	37,517	-
4 1 6 0	2,389	43,347	45,736	46,261	(525)	46,261	-	(525)	46,261	-	(525)	46,261	-	46,261	-
4 1 6 1	2,389	43,347	45,736	46,261	(525)	46,261	-	(525)	46,261	-	(525)	46,261	-	46,261	-
4 2 0 0	-	84	84	164	(80)	164	-	(80)	164	-	(80)	164	-	164	-
4 2 1 0	-	84	84	164	(80)	164	-	(80)	164	-	(80)	164	-	164	-
4 2 1 1	-	84	84	164	(80)	164	-	(80)	164	-	(80)	164	-	164	-
4 4 0 0	255	147,555	147,810	292,921	(145,111)	292,921	-	(145,111)	292,921	-	(145,111)	292,921	-	292,921	-
4 4 1 0	-	(5,625)	(5,625)	48,316	(53,941)	48,316	-	(53,941)	48,316	-	(53,941)	48,316	-	48,316	-

GOBIERNO DEL ESTADO DE MORELOS
ESTADO DEL EJERCICIO DEL PRESUPUESTO DE EGRESOS POR PARTIDA ESPECIFICA DEL GASTO
DEL 1° DE OCTUBRE AL 31 DE DICIEMBRE DE 2014
(MILES DE PESOS)

CAPITULO DEL GASTO	EJERCICIO DEL PRESUPUESTO							COMPROMETIDO NO DEVENGADO	PRESUPUESTO SIN DEVENGAR	EJERCIDO	PAGADO	CUENTAS POR PAGAR (DEUDA)
	A	B	C	D	C - D	E	D - E					
4 4 1 1	-	(5,976)	(5,976)	48,191	(54,167)	48,191	-	(54,167)	48,191	48,191	-	-
4 4 1 2	-	351	351	125	226	125	-	226	125	125	-	-
4 4 2 0	-	150,661	150,661	236,819	(86,158)	236,819	-	(86,158)	236,819	236,819	-	-
4 4 2 1	-	150,661	150,661	236,819	(86,158)	236,819	-	(86,158)	236,819	236,819	-	-
4 4 4 0	-	-	-	60	(60)	60	-	(60)	60	60	-	-
4 4 4 1	-	-	-	60	(60)	60	-	(60)	60	60	-	-
4 4 5 0	255	2,042	2,297	3,279	(982)	3,279	-	(982)	3,279	3,279	-	-
4 4 5 1	255	2,042	2,297	3,279	(982)	3,279	-	(982)	3,279	3,279	-	-
4 4 8 0	-	477	477	4,447	(3,970)	4,447	-	(3,970)	4,447	4,447	-	-
4 4 8 1	-	477	477	4,447	(3,970)	4,447	-	(3,970)	4,447	4,447	-	-
4 5 0 0	-	36,965	36,965	175,201	(138,236)	175,201	-	(138,236)	175,201	175,201	-	-
4 5 1 0	-	8,497	8,497	73,768	(65,271)	73,768	-	(65,271)	73,768	73,768	-	-
4 5 1 1	-	8,497	8,497	73,768	(65,271)	73,768	-	(65,271)	73,768	73,768	-	-
4 5 2 0	-	28,468	28,468	101,433	(72,965)	101,433	-	(72,965)	101,433	101,433	-	-
4 5 2 1	-	28,468	28,468	101,433	(72,965)	101,433	-	(72,965)	101,433	101,433	-	-
4 6 0 0	-	172,166	172,166	180,136	(7,970)	180,136	-	(7,970)	180,136	180,136	-	-
4 6 1 0	-	-	-	7,970	(7,970)	7,970	-	(7,970)	7,970	7,970	-	-
4 6 1 1	-	-	-	7,970	(7,970)	7,970	-	(7,970)	7,970	7,970	-	-
4 6 4 0	-	172,166	172,166	172,166	-	172,166	-	-	172,166	172,166	-	-
4 6 4 1	-	172,166	172,166	172,166	-	172,166	-	-	172,166	172,166	-	-
4 6 6 0	-	-	-	-	-	-	-	-	-	-	-	-
4 6 6 1	-	-	-	-	-	-	-	-	-	-	-	-
5 0 0 0	-	67,849	67,849	167,252	(99,403)	167,252	-	(99,403)	167,252	167,252	-	-
5 1 0 0	-	8,909	8,909	24,357	(15,448)	24,357	-	(15,448)	24,357	24,357	-	-
5 1 1 0	-	149	149	4,566	(4,417)	4,566	-	(4,417)	4,566	4,566	-	-
5 1 1 1	-	149	149	4,548	(4,399)	4,548	-	(4,399)	4,548	4,548	-	-
5 1 1 2	-	-	-	18	(18)	18	-	(18)	18	18	-	-
5 1 2 0	-	1,710	1,710	2,322	(612)	2,322	-	(612)	2,322	2,322	-	-
5 1 2 1	-	1,710	1,710	2,322	(612)	2,322	-	(612)	2,322	2,322	-	-
5 1 5 0	-	2,793	2,793	13,004	(10,211)	13,004	-	(10,211)	13,004	13,004	-	-
5 1 5 1	-	2,793	2,793	13,004	(10,211)	13,004	-	(10,211)	13,004	13,004	-	-
5 1 9 0	-	4,257	4,257	4,465	(208)	4,465	-	(208)	4,465	4,465	-	-
5 1 9 1	-	4,257	4,257	4,419	(162)	4,419	-	(162)	4,419	4,419	-	-
5 1 9 2	-	-	-	46	(46)	46	-	(46)	46	46	-	-
5 2 0 0	-	1,988	1,988	9,519	(7,531)	9,519	-	(7,531)	9,519	9,519	-	-
5 2 1 0	-	1,163	1,163	7,581	(6,418)	7,581	-	(6,418)	7,581	7,581	-	-
5 2 1 1	-	1,163	1,163	7,581	(6,418)	7,581	-	(6,418)	7,581	7,581	-	-
5 2 2 0	-	-	-	291	(291)	291	-	(291)	291	291	-	-



MORELOS
PODER EJECUTIVO

GOBIERNO DEL ESTADO DE MORELOS

ESTADO DEL EJERCICIO DEL PRESUPUESTO DE EGRESOS POR PARTIDA ESPECIFICA DEL GASTO
DEL 1° DE OCTUBRE AL 31 DE DICIEMBRE DE 2014
(MILES DE PESOS)

CAPITULO DEL GASTO	EJERCICIO DEL PRESUPUESTO					PRESUPUESTO VIGENTE	COMPROMETIDO D	PRESUPUESTO DISPONIBLE PARA COMPROMETER	DEVENGADO	COMPROMETIDO NO DEVENGADO	PRESUPUESTO SIN DEVENGAR	EJERCIDO	PAGADO	CUENTAS POR PAGAR (DEUDA)
	A	B	C	D	E									
5 2 2 1	-	-	-	291	-	-	291	(291)	291	-	(291)	291	291	-
5 2 3 0	-	-	242	599	-	-	599	(357)	599	-	(357)	599	599	-
5 2 3 1	-	-	242	599	-	-	599	(357)	599	-	(357)	599	599	-
5 2 9 0	-	-	583	1,048	-	-	1,048	(465)	1,048	-	(465)	1,048	1,048	-
5 2 9 1	-	-	583	1,048	-	-	1,048	(465)	1,048	-	(465)	1,048	1,048	-
5 3 0 0	-	-	133	206	-	-	206	(73)	206	-	(73)	206	206	-
5 3 1 0	-	-	133	206	-	-	206	(73)	206	-	(73)	206	206	-
5 3 1 1	-	-	133	206	-	-	206	(73)	206	-	(73)	206	206	-
5 4 0 0	-	3,606	3,606	8,596	-	-	8,596	(4,990)	8,596	-	(4,990)	8,596	8,596	-
5 4 1 0	-	-	-	4,966	-	-	4,966	(4,966)	4,966	-	(4,966)	4,966	4,966	-
5 4 1 1	-	-	-	4,966	-	-	4,966	(4,966)	4,966	-	(4,966)	4,966	4,966	-
5 4 2 0	-	2,529	2,529	2,529	-	-	2,529	-	2,529	-	-	2,529	2,529	-
5 4 2 1	-	2,529	2,529	2,529	-	-	2,529	-	2,529	-	-	2,529	2,529	-
5 4 9 0	-	1,077	1,077	1,101	-	-	1,101	(24)	1,101	-	(24)	1,101	1,101	-
5 4 9 1	-	1,077	1,077	1,101	-	-	1,101	(24)	1,101	-	(24)	1,101	1,101	-
5 5 0 0	-	4,466	4,466	8,012	-	-	8,012	(3,546)	8,012	-	(3,546)	8,012	8,012	-
5 5 1 0	-	4,466	4,466	8,012	-	-	8,012	(3,546)	8,012	-	(3,546)	8,012	8,012	-
5 5 1 1	-	4,466	4,466	8,012	-	-	8,012	(3,546)	8,012	-	(3,546)	8,012	8,012	-
5 6 0 0	-	3,393	3,393	64,941	-	-	64,941	(61,548)	64,941	-	(61,548)	64,941	64,941	-
5 6 2 0	-	128	128	130	-	-	130	(2)	130	-	(2)	130	130	-
5 6 2 1	-	128	128	130	-	-	130	(2)	130	-	(2)	130	130	-
5 6 3 0	-	-	-	7,675	-	-	7,675	(7,675)	7,675	-	(7,675)	7,675	7,675	-
5 6 3 1	-	-	-	7,675	-	-	7,675	(7,675)	7,675	-	(7,675)	7,675	7,675	-
5 6 4 0	-	187	187	286	-	-	286	(99)	286	-	(99)	286	286	-
5 6 4 1	-	187	187	286	-	-	286	(99)	286	-	(99)	286	286	-
5 6 5 0	-	2,807	2,807	56,472	-	-	56,472	(53,665)	56,472	-	(53,665)	56,472	56,472	-
5 6 5 1	-	2,807	2,807	56,472	-	-	56,472	(53,665)	56,472	-	(53,665)	56,472	56,472	-
5 6 6 0	-	60	60	99	-	-	99	(39)	99	-	(39)	99	99	-
5 6 6 1	-	60	60	99	-	-	99	(39)	99	-	(39)	99	99	-
5 6 7 0	-	182	182	191	-	-	191	(9)	191	-	(9)	191	191	-
5 6 7 1	-	182	182	191	-	-	191	(9)	191	-	(9)	191	191	-
5 6 9 0	-	29	29	88	-	-	88	(59)	88	-	(59)	88	88	-
5 6 9 1	-	29	29	88	-	-	88	(59)	88	-	(59)	88	88	-
5 7 0 0	-	-	-	259	-	-	259	(259)	259	-	(259)	259	259	-
5 7 1 0	-	-	-	192	-	-	192	(192)	192	-	(192)	192	192	-
5 7 1 1	-	-	-	192	-	-	192	(192)	192	-	(192)	192	192	-
5 7 8 0	-	-	-	10	-	-	10	(10)	10	-	(10)	10	10	-
5 7 8 1	-	-	-	10	-	-	10	(10)	10	-	(10)	10	10	-

GOBIERNO DEL ESTADO DE MORELOS

ESTADO DEL EJERCICIO DEL PRESUPUESTO DE EGRESOS POR PARTIDA ESPECIFICA DEL GASTO
DEL 1° DE OCTUBRE AL 31 DE DICIEMBRE DE 2014
(MILES DE PESOS)

CAPITULO DEL GASTO	EJERCICIO DEL PRESUPUESTO							PRESUPUESTO SIN DEVENGAR	COMPROMETIDO NO DEVENGADO	DEVENGADO	COMPROMETIDO SIN DEVENGAR	EJERCIDO	PAGADO	CUENTAS POR PAGAR (DEUDA)
	A	B	C	D	C - D	E	D - E							
5 7 9 0	-	-	-	57	(57)	-	57	-	-	-	(57)	57	-	-
5 7 9 1	-	-	-	57	(57)	-	57	-	-	-	(57)	57	-	-
5 8 0 0	-	41,701	41,701	45,385	(3,684)	45,385	45,385	-	45,385	-	(3,684)	45,385	-	-
5 8 1 0	-	4,000	4,000	10,685	(6,685)	10,685	10,685	-	10,685	-	(6,685)	10,685	-	-
5 8 1 1	-	4,000	4,000	10,685	(6,685)	10,685	10,685	-	10,685	-	(6,685)	10,685	-	-
5 8 9 0	-	37,701	37,701	34,700	3,001	34,700	34,700	-	34,700	-	3,001	34,700	-	-
5 8 9 1	-	37,701	37,701	34,700	3,001	34,700	34,700	-	34,700	-	3,001	34,700	-	-
5 9 0 0	-	3,653	3,653	5,977	(2,324)	5,977	5,977	-	5,977	-	(2,324)	5,977	-	-
5 9 1 0	-	3,626	3,626	5,595	(1,969)	5,595	5,595	-	5,595	-	(1,969)	5,595	-	-
5 9 1 1	-	3,626	3,626	5,595	(1,969)	5,595	5,595	-	5,595	-	(1,969)	5,595	-	-
5 9 7 0	-	27	27	382	(355)	382	382	-	382	-	(355)	382	-	-
5 9 7 1	-	27	27	382	(355)	382	382	-	382	-	(355)	382	-	-
6 0 0 0	-	1,000,114	1,000,114	1,000,114	-	1,000,114	1,000,114	-	1,000,114	-	-	1,000,114	-	-
6 1 0 0	-	387,935	387,935	387,935	-	387,935	387,935	-	387,935	-	-	387,935	-	-
6 1 2 0	-	84,657	84,657	84,657	-	84,657	84,657	-	84,657	-	-	84,657	-	-
6 1 2 1	-	6,545	6,545	6,545	-	6,545	6,545	-	6,545	-	-	6,545	-	-
6 1 2 2	-	78,112	78,112	78,112	-	78,112	78,112	-	78,112	-	-	78,112	-	-
6 1 3 0	-	48,124	48,124	48,124	-	48,124	48,124	-	48,124	-	-	48,124	-	-
6 1 3 1	-	35,512	35,512	35,512	-	35,512	35,512	-	35,512	-	-	35,512	-	-
6 1 3 2	-	12,612	12,612	12,612	-	12,612	12,612	-	12,612	-	-	12,612	-	-
6 1 4 0	-	66,165	66,165	66,165	-	66,165	66,165	-	66,165	-	-	66,165	-	-
6 1 4 2	-	66,165	66,165	66,165	-	66,165	66,165	-	66,165	-	-	66,165	-	-
6 1 5 0	-	86,143	86,143	86,143	-	86,143	86,143	-	86,143	-	-	86,143	-	-
6 1 5 1	-	69,477	69,477	69,477	-	69,477	69,477	-	69,477	-	-	69,477	-	-
6 1 5 2	-	16,211	16,211	16,211	-	16,211	16,211	-	16,211	-	-	16,211	-	-
6 1 5 3	-	455	455	455	-	455	455	-	455	-	-	455	-	-
6 1 6 0	-	87,223	87,223	87,223	-	87,223	87,223	-	87,223	-	-	87,223	-	-
6 1 6 1	-	14	14	14	-	14	14	-	14	-	-	14	-	-
6 1 6 2	-	85,954	85,954	85,954	-	85,954	85,954	-	85,954	-	-	85,954	-	-
6 1 6 3	-	1,255	1,255	1,255	-	1,255	1,255	-	1,255	-	-	1,255	-	-
6 1 9 0	-	15,623	15,623	15,623	-	15,623	15,623	-	15,623	-	-	15,623	-	-
6 1 9 1	-	1,090	1,090	1,090	-	1,090	1,090	-	1,090	-	-	1,090	-	-
6 1 9 2	-	14,533	14,533	14,533	-	14,533	14,533	-	14,533	-	-	14,533	-	-
6 2 0 0	-	493,333	493,333	493,333	-	493,333	493,333	-	493,333	-	-	493,333	-	-
6 2 1 0	-	80,596	80,596	80,596	-	80,596	80,596	-	80,596	-	-	80,596	-	-
6 2 1 1	-	80,596	80,596	80,596	-	80,596	80,596	-	80,596	-	-	80,596	-	-
6 2 2 0	-	383,869	383,869	383,869	-	383,869	383,869	-	383,869	-	-	383,869	-	-
6 2 2 1	-	1,084	1,084	1,084	-	1,084	1,084	-	1,084	-	-	1,084	-	-



MORELOS
PODER EJECUTIVO

GOBIERNO DEL ESTADO DE MORELOS
ESTADO DEL EJERCICIO DEL PRESUPUESTO DE EGRESOS POR PARTIDA ESPECIFICA DEL GASTO
DEL 1° DE OCTUBRE AL 31 DE DICIEMBRE DE 2014
(MILES DE PESOS)

CAPITULO DEL GASTO	EJERCICIO DEL PRESUPUESTO	PRESUPUESTO DE EGRESOS APROBADO		B	AMPLIACIONES / (REDUCCIONES)	PRESUPUESTO VIGENTE	C	D	COMPROMETIDO DISPONIBLE PARA COMPROMETER	E	DEVENGADO	COMPROMETIDO NO DEVENGADO	PRESUPUESTO SIN DEVENGAR	F	EJERCIDO	G	PAGADO	CUENTAS POR PAGAR (DEUDA)
		A																
6 2 2 2	Infraestructura educativa	-	62,154	62,154	-	62,154	-	62,154	-	62,154	-	-	-	62,154	-	62,154	-	-
6 2 2 3	Infraestructura de seguridad pública	-	223,518	223,518	-	223,518	-	223,518	-	223,518	-	-	-	223,518	-	223,518	-	-
6 2 2 4	Infraestructura deportiva	-	3,794	3,794	-	3,794	-	3,794	-	3,794	-	-	-	3,794	-	3,794	-	-
6 2 2 5	Infraestructura turística	-	25,612	25,612	-	25,612	-	25,612	-	25,612	-	-	-	25,612	-	25,612	-	-
6 2 2 6	Infraestructura agropecuaria	-	12,976	12,976	-	12,976	-	12,976	-	12,976	-	-	-	12,976	-	12,976	-	-
6 2 2 7	Infraestructura cultura y sitios arqueológicos	-	2,398	2,398	-	2,398	-	2,398	-	2,398	-	-	-	2,398	-	2,398	-	-
6 2 2 8	Infraestructura para oficinas y edificios institucionales	-	51,049	51,049	-	51,049	-	51,049	-	51,049	-	-	-	51,049	-	51,049	-	-
6 2 2 9	Estudios de pre-inversión y preparación de proyectos	-	1,284	1,284	-	1,284	-	1,284	-	1,284	-	-	-	1,284	-	1,284	-	-
6 2 3 0	Construcción de obras para el abastecimiento de agua	-	663	663	-	663	-	663	-	663	-	-	-	663	-	663	-	-
6 2 3 1	Construcción de obras para el abastecimiento de agua	-	663	663	-	663	-	663	-	663	-	-	-	663	-	663	-	-
6 2 4 0	División de terrenos y construcción de obras de urbanización	-	27,559	27,559	-	27,559	-	27,559	-	27,559	-	-	-	27,559	-	27,559	-	-
6 2 4 1	Infraestructura de protección y preservación ecológica	-	-	-	-	-	-	-	-	-	-	-	-	-	-	-	-	-
6 2 4 2	Infraestructura de urbanización y obras de servicio	-	27,559	27,559	-	27,559	-	27,559	-	27,559	-	-	-	27,559	-	27,559	-	-
6 2 5 0	Construcción de vías de comunicación	-	(50)	(50)	-	(50)	-	(50)	-	(50)	-	-	-	(50)	-	(50)	-	-
6 2 5 1	Construcción de vías de comunicación	-	(50)	(50)	-	(50)	-	(50)	-	(50)	-	-	-	(50)	-	(50)	-	-
6 2 9 0	Trabajos de acabados en edificaciones y otros trabajos	-	696	696	-	696	-	696	-	696	-	-	-	696	-	696	-	-
6 2 9 1	Trabajos de acabados en edificaciones y otros trabajos	-	696	696	-	696	-	696	-	696	-	-	-	696	-	696	-	-
6 3 0 0	Proyectos productivos y acciones de fomento	-	118,846	118,846	-	118,846	-	118,846	-	118,846	-	-	-	118,846	-	118,846	-	-
6 3 2 0	Ejecución de proyectos productivos	-	118,846	118,846	-	118,846	-	118,846	-	118,846	-	-	-	118,846	-	118,846	-	-
6 3 2 1	Acciones de fomento del sector agropecuario	-	39,602	39,602	-	39,602	-	39,602	-	39,602	-	-	-	39,602	-	39,602	-	-
6 3 2 2	Acciones de fomento del sector turístico	-	35,103	35,103	-	35,103	-	35,103	-	35,103	-	-	-	35,103	-	35,103	-	-
6 3 2 3	Acciones de fomento del sector económico	-	6	6	-	6	-	6	-	6	-	-	-	6	-	6	-	-
6 3 2 4	Acciones de fomento del sector social	-	40,292	40,292	-	40,292	-	40,292	-	40,292	-	-	-	40,292	-	40,292	-	-
6 3 2 5	Acciones de fomento para la ciencia y tecnología	-	3,843	3,843	-	3,843	-	3,843	-	3,843	-	-	-	3,843	-	3,843	-	-
7 0 0 0	Inversiones financieras y otras provisiones	-	(89,603)	(89,603)	-	(89,603)	-	(89,603)	-	(89,603)	-	-	(89,603)	-	-	-	-	-
7 9 0 0	Provisiones para contingencias y otras erogaciones	-	(89,603)	(89,603)	-	(89,603)	-	(89,603)	-	(89,603)	-	-	(89,603)	-	-	-	-	-
7 9 1 0	Contingencias por fenómenos naturales	-	(15,353)	(15,353)	-	(15,353)	-	(15,353)	-	(15,353)	-	-	(15,353)	-	-	-	-	-
7 9 1 1	Desastres naturales	-	(15,353)	(15,353)	-	(15,353)	-	(15,353)	-	(15,353)	-	-	(15,353)	-	-	-	-	-
7 9 9 0	Otras erogaciones especiales	-	(74,250)	(74,250)	-	(74,250)	-	(74,250)	-	(74,250)	-	-	(74,250)	-	-	-	-	-
7 9 9 1	Erogaciones extraordinarias	-	(74,250)	(74,250)	-	(74,250)	-	(74,250)	-	(74,250)	-	-	(74,250)	-	-	-	-	-
8 0 0 0	Participaciones y aportaciones	777,336	781,131	781,131	3,795	781,131	1,562,275	1,562,275	(89,603)	1,562,275	1,562,275	-	(89,603)	1,562,275	1,562,275	1,562,275	-	-
8 1 0 0	Participaciones	471,273	477,880	477,880	6,607	477,880	645,760	645,760	(89,603)	645,760	645,760	-	(89,603)	645,760	645,760	645,760	-	-
8 1 1 0	Fondo general de participaciones	471,273	477,880	477,880	6,607	477,880	645,760	645,760	(15,353)	645,760	645,760	-	(15,353)	645,760	645,760	645,760	-	-
8 1 1 1	Participaciones de municipios	471,273	477,880	477,880	6,607	477,880	645,760	645,760	(15,353)	645,760	645,760	-	(15,353)	645,760	645,760	645,760	-	-
8 3 0 0	Aportaciones	306,063	(2,818)	303,245	(2,818)	303,245	448,235	448,235	(144,990)	448,235	448,235	-	(144,990)	448,235	448,235	448,235	-	-
8 3 2 0	Aportaciones de la Federación a municipios	181,335	95,388	276,723	95,388	276,723	403,360	403,360	(126,637)	403,360	403,360	-	(126,637)	403,360	403,360	403,360	-	-
8 3 2 1	Fondo de Aportaciones para la Infraestructura Social	20,554	25,936	46,490	25,936	46,490	92,975	92,975	(46,485)	92,975	92,975	-	(46,485)	92,975	92,975	92,975	-	-



MORELOS
PODER EJECUTIVO

GOBIERNO DEL ESTADO DE MORELOS

ESTADO DEL EJERCICIO DEL PRESUPUESTO DE EGRESOS POR PARTIDA ESPECIFICA DEL GASTO
DEL 1° DE OCTUBRE AL 31 DE DICIEMBRE DE 2014
(MILES DE PESOS)

CAPITULO DEL GASTO	EJERCICIO DEL PRESUPUESTO	PRESUPUESTO DE EGRESOS APROBADO							COMPROMETIDO NO DEVENGADO	PRESUPUESTO SIN DEVENGAR	EJERCIDO	PAGADO	CUENTAS POR PAGAR (DEUDA)
		A	B	C	D	C - D	E	D - E					
8 3 2 2	Fondo de Aportaciones para el Fortalecimiento Muni	160,781	69,452	230,233	310,385	(80,152)	310,385	-	(80,152)	310,385	310,385	310,385	-
8 3 3 0	Aportaciones de las entidades federativas a los municipi	124,728	(98,206)	26,522	44,875	(18,353)	44,875	-	(18,353)	44,875	44,875	44,875	-
8 3 3 1	Fondo de aportaciones estatales para el desarrollo ec	33,251	-	33,251	44,375	(11,124)	44,375	-	(11,124)	44,375	44,375	44,375	-
8 3 3 2	Fondo morelense para la Seguridad Pública	91,477	(98,206)	(6,729)	-	(6,729)	-	-	(6,729)	-	-	-	-
8 3 3 3	Otras aportaciones a municipios	-	-	-	500	(500)	500	-	(500)	500	500	500	-
8 5 0 0	Convenios	-	6	6	468,280	(468,274)	468,280	-	(468,274)	468,280	468,280	468,280	-
8 5 1 0	Convenios de reasignación	-	6	6	74,227	(74,221)	74,227	-	(74,221)	74,227	74,227	74,227	-
8 5 1 3	Subsemun subsidio para la seguridad pública municipi:	-	6	6	7	(1)	7	-	(1)	7	7	7	-
8 5 1 9	Otros convenios	-	-	-	74,220	(74,220)	74,220	-	(74,220)	74,220	74,220	74,220	-
8 5 3 0	Otros convenios	-	-	-	394,053	(394,053)	394,053	-	(394,053)	394,053	394,053	394,053	-
8 5 3 1	Otros convenios	-	-	-	394,053	(394,053)	394,053	-	(394,053)	394,053	394,053	394,053	-
9 0 0 0	Deuda Pública	139,788	8,711	148,499	127,608	20,891	127,608	-	20,891	127,608	127,608	127,608	-
9 1 0 0	Amortización de la deuda pública	64,332	-	64,332	60,638	3,694	60,638	-	3,694	60,638	60,638	60,638	-
9 1 1 0	Amortización de la deuda interna con instituciones	64,332	-	64,332	60,638	3,694	60,638	-	3,694	60,638	60,638	60,638	-
9 1 1 1	Amortización de la deuda interna con instituciones	64,332	-	64,332	60,638	3,694	60,638	-	3,694	60,638	60,638	60,638	-
9 2 0 0	Intereses de la deuda pública	75,456	8,613	84,069	64,539	19,530	64,539	-	19,530	64,539	64,539	64,539	-
9 2 1 0	Intereses de la deuda interna con instituciones de	75,456	8,613	84,069	64,539	19,530	64,539	-	19,530	64,539	64,539	64,539	-
9 2 1 1	Intereses de la deuda interna con instituciones de	75,456	8,613	84,069	64,539	19,530	64,539	-	19,530	64,539	64,539	64,539	-
9 4 0 0	Gastos de la deuda pública	-	98	98	2,431	(2,333)	2,431	-	(2,333)	2,431	2,431	2,431	-
9 4 1 0	Gastos de la deuda pública interna	-	98	98	2,431	(2,333)	2,431	-	(2,333)	2,431	2,431	2,431	-
9 4 1 1	Empresas calificadoras, auditorías y consultoras	-	98	98	2,431	(2,333)	2,431	-	(2,333)	2,431	2,431	2,431	-
SUMAN LOS EGRESOS:		3,715,660	2,983,040	6,698,700	9,258,774	(2,560,074)	9,258,774	-	(2,560,074)	9,258,774	9,258,774	9,258,774	-



MORELOS
PODER EJECUTIVO

Gobierno del Estado de Morelos
Estado del Ejercicio del Presupuesto de Egresos por Capítulo del Gasto
del 1° de Enero al 31 de Diciembre de 2014
(Miles de Pesos)

CAPÍTULO DEL GASTO	EJERCICIO DEL PRESUPUESTO							C- E	F	G	CUENTAS POR PAGAR (DEUDA) F - G
	A	B	C	D	E	F	G				
1 0 0 0 Servicios personales	1,373,627	307,261	1,680,888	1,661,851	19,037	1,661,851	-	19,037	1,661,851	1,661,851	-
2 0 0 0 Materiales y suministros	248,158	79,274	327,432	469,724	(142,292)	469,724	-	(142,292)	469,724	469,724	-
3 0 0 0 Servicios generales	281,121	503,819	784,940	1,063,923	(278,983)	1,063,923	-	(278,983)	1,063,923	1,063,923	-
4 0 0 0 Transferencias, asignaciones, subsidios y otras ayudas	12,061,897	2,963,638	15,025,535	15,192,363	(166,828)	15,192,363	-	(166,828)	15,192,363	15,192,363	-
5 0 0 0 Bienes muebles, inmuebles e intangibles	15,000	169,877	184,877	360,497	(175,620)	360,497	-	(175,620)	360,497	360,497	-
6 0 0 0 Inversión Pública	937,670	1,414,117	2,351,787	2,351,780	7	2,351,780	-	7	2,351,780	2,351,780	-
7 0 0 0 Inversiones financieras y otras provisiones	137,690	(137,690)	-	-	-	-	-	-	-	-	-
8 0 0 0 Participaciones y aportaciones	3,821,407	130,076	3,951,483	4,582,559	(631,076)	4,582,559	-	(631,076)	4,582,559	4,582,559	-
9 0 0 0 Deuda Pública	577,184	14,502	591,686	508,135	83,551	508,135	-	83,551	508,135	508,135	-
SUMAN LOS EGRESOS:	19,453,754	5,444,874	24,898,628	26,190,832	(1,292,204)	26,190,832	-	(1,292,204)	26,190,832	26,190,832	-

Gobierno del Estado de Morelos

ESTADO DEL EJERCICIO DEL PRESUPUESTO DE EGRESOS POR CONCEPTO DEL GASTO
DEL 1° DE ENERO AL 31 DE DICIEMBRE DE 2014
(MILES DE PESOS)

CAPITULO DEL GASTO	EJERCICIO DEL PRESUPUESTO							COMPROMETIDO NO DEVENGADO	PRESUPUESTO SIN DEVENGAR	EJERCIDO	PAGADO	CUENTAS POR PAGAR (DEUDA)
	A	B	C	D	C - D	E	D - E					
1 0 0	1,373,627	307,261	1,680,888	1,661,851	19,037	1,661,851	-	19,037	1,661,851	1,661,851	-	
1 1 0	531,599	121,803	653,402	650,981	2,421	650,981	-	2,421	650,981	650,981	-	
1 2 0	2,846	32,251	35,097	51,611	(16,514)	51,611	-	(16,514)	51,611	51,611	-	
1 3 0	279,947	141,938	421,885	412,508	9,377	412,508	-	9,377	412,508	412,508	-	
1 4 0	211,332	4,873	216,205	210,418	5,787	210,418	-	5,787	210,418	210,418	-	
1 5 0	294,903	58,149	353,052	335,086	17,966	335,086	-	17,966	335,086	335,086	-	
1 6 0	51,000	(51,000)	-	-	-	-	-	-	-	-	-	
1 7 0	2,000	(753)	1,247	1,247	-	1,247	-	-	1,247	1,247	-	
2 0 0	248,158	79,274	327,432	469,724	(142,292)	469,724	-	(142,292)	469,724	469,724	-	
2 1 0	32,320	7,629	39,949	105,659	(65,710)	105,659	-	(65,710)	105,659	105,659	-	
2 2 0	95,288	39,912	135,200	135,764	(564)	135,764	-	(564)	135,764	135,764	-	
2 3 0	206	(118)	88	166	(78)	166	-	(78)	166	166	-	
2 4 0	3,678	2,501	6,179	21,079	(14,900)	21,079	-	(14,900)	21,079	21,079	-	
2 5 0	2,391	898	3,289	18,053	(14,764)	18,053	-	(14,764)	18,053	18,053	-	
2 6 0	84,667	26,310	110,977	112,705	(1,728)	112,705	-	(1,728)	112,705	112,705	-	
2 7 0	7,995	(830)	7,165	24,653	(17,488)	24,653	-	(17,488)	24,653	24,653	-	
2 8 0	9,700	(9,566)	134	20,913	(20,779)	20,913	-	(20,779)	20,913	20,913	-	
2 9 0	11,913	12,538	24,451	30,732	(6,281)	30,732	-	(6,281)	30,732	30,732	-	
3 0 0	281,121	503,819	784,940	1,063,923	(278,983)	1,063,923	-	(278,983)	1,063,923	1,063,923	-	
3 1 0	51,650	3,592	55,242	72,266	(17,024)	72,266	-	(17,024)	72,266	72,266	-	
3 2 0	26,953	21,311	48,264	68,378	(20,114)	68,378	-	(20,114)	68,378	68,378	-	
3 3 0	31,873	55,025	86,898	205,190	(118,292)	205,190	-	(118,292)	205,190	205,190	-	



MORELOS
PODER EJECUTIVO

GOBIERNO DEL ESTADO DE MORELOS
ESTADO DEL EJERCICIO DEL PRESUPUESTO DE EGRESOS POR CONCEPTO DEL GASTO
DEL 1° DE ENERO AL 31 DE DICIEMBRE DE 2014
(MILES DE PESOS)

CAPITULO DEL GASTO	EJERCICIO DEL PRESUPUESTO	PRESUPUESTO DE EGRESOS APROBADO			AMPLIACIONES (REDUCCIONES)		PRESUPUESTO VIGENTE		COMPROMETIDO		PRESUPUESTO DISPONIBLE PARA COMPROMETER		DEVENGADO		COMPROMETIDO NO DEVENGADO		PRESUPUESTO SIN DEVENGAR		EJERCIDO		PAGADO		CUENTAS POR PAGAR (DEUDA)		
		A	B	C	D	E	F	G	H	I	J	K	L	M	N	O	P	Q	R	S	T	U	V	W	X
3 4 0	Servicios financieros, bancarios y comerciales	11,591	69,400	80,991	101,956	(20,965)	101,956	101,956	(20,965)	-	101,956	(20,965)	101,956	-	(20,965)	101,956	-	(20,965)	101,956	-	101,956	-	101,956	-	-
3 5 0	Servicios de instalación, reparación, mantenimiento	44,806	11,851	56,657	77,789	(21,132)	77,789	77,789	(21,132)	-	77,789	(21,132)	77,789	-	(21,132)	77,789	-	(21,132)	77,789	-	77,789	-	77,789	-	-
3 6 0	Servicios de comunicación social y publicidad	94,747	294,538	389,285	415,872	(26,587)	415,872	415,872	(26,587)	-	415,872	(26,587)	415,872	-	(26,587)	415,872	-	(26,587)	415,872	-	415,872	-	415,872	-	-
3 7 0	Servicios de traslado y viáticos	11,643	293	11,936	13,116	(1,180)	13,116	13,116	(1,180)	-	13,116	(1,180)	13,116	-	(1,180)	13,116	-	(1,180)	13,116	-	13,116	-	13,116	-	-
3 8 0	Servicios oficiales	5,133	14,714	19,847	23,797	(3,950)	23,797	23,797	(3,950)	-	23,797	(3,950)	23,797	-	(3,950)	23,797	-	(3,950)	23,797	-	23,797	-	23,797	-	-
3 9 0	Otros servicios generales	2,725	33,095	35,820	85,559	(49,739)	85,559	85,559	(49,739)	-	85,559	(49,739)	85,559	-	(49,739)	85,559	-	(49,739)	85,559	-	85,559	-	85,559	-	-
4 0 0	Transferencias, asignaciones, subsidios y otras ayudas	12,061,897	2,963,638	15,025,535	15,192,363	(166,828)	15,192,363	15,192,363	(166,828)	-	15,192,363	(166,828)	15,192,363	-	(166,828)	15,192,363	-	(166,828)	15,192,363	-	15,192,363	-	15,192,363	-	-
4 1 0	Transferencias internas y asignaciones al sector product	11,403,415	2,493,337	13,896,752	13,925,162	(28,410)	13,925,162	13,925,162	(28,410)	-	13,925,162	(28,410)	13,925,162	-	(28,410)	13,925,162	-	(28,410)	13,925,162	-	13,925,162	-	13,925,162	-	-
4 2 0	Transferencias al Resto del Sector Publico	572	84	656	656	-	656	656	-	-	656	-	656	-	-	656	-	-	656	-	656	-	656	-	-
4 3 0	Subsidios y subvenciones	-	-	-	973	(973)	973	973	(973)	-	973	(973)	973	-	(973)	973	-	(973)	973	-	973	-	973	-	-
4 4 0	Ayudas sociales	250,385	155,568	405,953	484,423	(78,470)	484,423	484,423	(78,470)	-	484,423	(78,470)	484,423	-	(78,470)	484,423	-	(78,470)	484,423	-	484,423	-	484,423	-	-
4 5 0	Pensiones y Jubilaciones	407,525	36,965	444,490	444,490	-	444,490	444,490	-	-	444,490	-	444,490	-	-	444,490	-	-	444,490	-	444,490	-	444,490	-	-
4 6 0	Transferencias a fideicomisos, mandatos y otros an	-	277,684	277,684	336,659	(58,975)	336,659	336,659	(58,975)	-	336,659	(58,975)	336,659	-	(58,975)	336,659	-	(58,975)	336,659	-	336,659	-	336,659	-	-
5 0 0	Bienes muebles, inmuebles e intangibles	15,000	169,877	184,877	360,497	(175,620)	360,497	360,497	(175,620)	-	360,497	(175,620)	360,497	-	(175,620)	360,497	-	(175,620)	360,497	-	360,497	-	360,497	-	-
5 1 0	Mobiliario y equipo de administración	15,000	5,412	20,412	33,660	(13,248)	33,660	33,660	(13,248)	-	33,660	(13,248)	33,660	-	(13,248)	33,660	-	(13,248)	33,660	-	33,660	-	33,660	-	-
5 2 0	Mobiliario y equipo educacional y recreativo	-	2,250	2,250	10,860	(8,610)	10,860	10,860	(8,610)	-	10,860	(8,610)	10,860	-	(8,610)	10,860	-	(8,610)	10,860	-	10,860	-	10,860	-	-
5 3 0	Equipo e instrumental médico y de laboratorio	-	133	133	6,241	(6,108)	6,241	6,241	(6,108)	-	6,241	(6,108)	6,241	-	(6,108)	6,241	-	(6,108)	6,241	-	6,241	-	6,241	-	-
5 4 0	Vehículos y equipo de transporte	-	3,605	3,605	16,164	(12,559)	16,164	16,164	(12,559)	-	16,164	(12,559)	16,164	-	(12,559)	16,164	-	(12,559)	16,164	-	16,164	-	16,164	-	-
5 5 0	Equipo de defensa y de seguridad	-	9,447	9,447	18,240	(8,793)	18,240	18,240	(8,793)	-	18,240	(8,793)	18,240	-	(8,793)	18,240	-	(8,793)	18,240	-	18,240	-	18,240	-	-
5 6 0	Maquinaria, otros equipos y herramientas	-	31,131	31,131	118,679	(87,548)	118,679	118,679	(87,548)	-	118,679	(87,548)	118,679	-	(87,548)	118,679	-	(87,548)	118,679	-	118,679	-	118,679	-	-
5 7 0	Activos biológicos	-	492	492	1,033	(541)	1,033	1,033	(541)	-	1,033	(541)	1,033	-	(541)	1,033	-	(541)	1,033	-	1,033	-	1,033	-	-
5 8 0	Bienes inmuebles	-	113,701	113,701	140,615	(26,914)	140,615	140,615	(26,914)	-	140,615	(26,914)	140,615	-	(26,914)	140,615	-	(26,914)	140,615	-	140,615	-	140,615	-	-



MORELOS
PODER EJECUTIVO

Gobierno del Estado de Morelos

ESTADO DEL EJERCICIO DEL PRESUPUESTO DE EGRESOS POR CONCEPTO DEL GASTO
DEL 1° DE ENERO AL 31 DE DICIEMBRE DE 2014
(MILES DE PESOS)

CAPITULO DEL GASTO	EJERCICIO DEL PRESUPUESTO						DEVENGADO	COMPROMETIDO NO DEVENGADO	PRESUPUESTO SIN DEVENGAR	EJERCIDO	PAGADO	CUENTAS POR PAGAR (DEUDA)
	A	B	C	D	C-D	E						
5 9 0 0 Activos intangibles	-	3,706	3,706	15,005	(11,299)	15,005	-	(11,299)	15,005	15,005	-	
6 0 0 0 Inversión Pública	937,670	1,414,117	2,351,787	2,351,780	7	2,351,780	-	7	2,351,780	2,351,780	-	
6 1 0 0 Obra pública en bienes de dominio público	937,670	471,680	1,409,350	1,023,439	385,911	1,023,439	-	385,911	1,023,439	1,023,439	-	
6 2 0 0 Obra pública en bienes propios	-	799,976	799,976	1,141,317	(341,341)	1,141,317	-	(341,341)	1,141,317	1,141,317	-	
6 3 0 0 Proyectos productivos y acciones de fomento	-	142,461	142,461	187,024	(44,563)	187,024	-	(44,563)	187,024	187,024	-	
7 0 0 0 Inversiones financieras y otras provisiones	137,690	(137,690)	-	-	-	-	-	-	-	-	-	
7 9 0 0 Provisiones para contingencias y otras erogaciones	137,690	(137,690)	-	-	-	-	-	-	-	-	-	
8 0 0 0 Participaciones y aportaciones	3,821,407	130,076	3,951,483	4,582,559	(631,076)	4,582,559	-	(631,076)	4,582,559	4,582,559	-	
8 1 0 0 Participaciones	1,938,023	61,895	1,999,918	1,999,918	-	1,999,918	-	-	1,999,918	1,999,918	-	
8 3 0 0 Aportaciones	1,763,384	(40,094)	1,723,290	1,519,800	203,490	1,519,800	-	203,490	1,519,800	1,519,800	-	
8 5 0 0 Convenios	120,000	108,275	228,275	1,062,841	(834,566)	1,062,841	-	(834,566)	1,062,841	1,062,841	-	
9 0 0 0 Deuda Pública	577,184	14,502	591,686	508,135	83,551	508,135	-	83,551	508,135	508,135	-	
9 1 0 0 Amortización de la deuda pública	270,037	-	270,037	255,260	14,777	255,260	-	14,777	255,260	255,260	-	
9 2 0 0 Intereses de la deuda pública	301,671	14,328	315,999	247,575	68,424	247,575	-	68,424	247,575	247,575	-	
9 4 0 0 Gastos de la deuda pública	5,476	174	5,650	5,300	350	5,300	-	350	5,300	5,300	-	
	19,453,754	5,444,874	24,898,628	26,190,832	(1,292,204)	26,190,832	-	(1,292,204)	26,190,832	26,190,832	-	
SUMAN LOS EGRESOS:												



MORELOS
PODER EJECUTIVO

GOBIERNO DEL ESTADO DE MORELOS
ESTADO DEL EJERCICIO DEL PRESUPUESTO DE EGRESOS POR PARTIDA GENÉRICA DEL GASTO
DEL 1° DE ENERO AL 31 DE DICIEMBRE DE 2014
(MILES DE PESOS)

CAPÍTULO DEL GASTO	EJERCICIO DEL PRESUPUESTO							DEVENGADO	COMPROMETIDO NO DEVENGADO	PRESUPUESTO SIN DEVENGAR	EJERCIDO	PAGADO	CUENTAS POR PAGAR (DEUDA)
	A	B	C	D	C-D	E	D-E						
1 0 0	1,373,627	307,261	1,680,888	1,661,851	19,037	1,661,851	1,661,851	-	19,037	1,661,851	1,661,851	-	
1 1 0	531,599	121,803	653,402	650,981	2,421	650,981	650,981	-	2,421	650,981	650,981	-	
1 1 3 0	531,599	121,803	653,402	650,981	2,421	650,981	650,981	-	2,421	650,981	650,981	-	
1 2 0	2,846	32,251	35,097	51,611	(16,514)	51,611	51,611	-	(16,514)	51,611	51,611	-	
1 2 1 0	10	2,135	2,145	2,001	144	2,001	2,001	-	144	2,001	2,001	-	
1 2 2 0	2,836	30,116	32,952	49,610	(16,658)	49,610	49,610	-	(16,658)	49,610	49,610	-	
1 3 0 0	279,947	141,938	421,885	412,508	9,377	412,508	412,508	-	9,377	412,508	412,508	-	
1 3 1 0	12,399	5,537	17,936	17,707	229	17,707	17,707	-	229	17,707	17,707	-	
1 3 2 0	103,466	127,523	230,989	223,470	7,519	223,470	223,470	-	7,519	223,470	223,470	-	
1 3 3 0	1,912	1,445	3,357	3,347	10	3,347	3,347	-	10	3,347	3,347	-	
1 3 4 0	162,170	7,433	169,603	167,984	1,619	167,984	167,984	-	1,619	167,984	167,984	-	
1 4 0 0	211,332	4,873	216,205	210,418	5,787	210,418	210,418	-	5,787	210,418	210,418	-	
1 4 1 0	151,606	21,228	172,834	171,378	1,456	171,378	171,378	-	1,456	171,378	171,378	-	
1 4 2 0	17,330	1,875	19,205	19,052	153	19,052	19,052	-	153	19,052	19,052	-	
1 4 4 0	42,396	(18,230)	24,166	19,988	4,178	19,988	19,988	-	4,178	19,988	19,988	-	
1 5 0 0	294,903	58,149	353,052	335,086	17,966	335,086	335,086	-	17,966	335,086	335,086	-	
1 5 2 0	30,092	3,825	33,917	32,859	1,058	32,859	32,859	-	1,058	32,859	32,859	-	
1 5 4 0	8,157	(600)	7,557	7,554	3	7,554	7,554	-	3	7,554	7,554	-	
1 5 9 0	256,654	54,924	311,578	294,673	16,905	294,673	294,673	-	16,905	294,673	294,673	-	
1 6 0 0	51,000	(51,000)	-	-	-	-	-	-	-	-	-	-	
1 6 1 0	51,000	(51,000)	-	-	-	-	-	-	-	-	-	-	
1 7 0 0	2,000	(753)	1,247	1,247	-	1,247	1,247	-	-	1,247	1,247	-	
1 7 1 0	2,000	(753)	1,247	1,247	-	1,247	1,247	-	-	1,247	1,247	-	
2 0 0 0	248,158	79,274	327,432	469,724	(142,292)	469,724	469,724	-	(142,292)	469,724	469,724	-	
2 1 0 0	32,320	7,629	39,949	105,659	(65,710)	105,659	105,659	-	(65,710)	105,659	105,659	-	
2 1 1 0	13,673	(2,760)	10,913	11,724	(811)	11,724	11,724	-	(811)	11,724	11,724	-	
2 1 2 0	620	(368)	252	295	(43)	295	295	-	(43)	295	295	-	
2 1 3 0	-	1	1	1	-	1	1	-	-	1	1	-	
2 1 4 0	12,398	(4,029)	8,369	8,556	(187)	8,556	8,556	-	(187)	8,556	8,556	-	
2 1 5 0	499	254	753	5,275	(4,522)	5,275	5,275	-	(4,522)	5,275	5,275	-	
2 1 6 0	4,954	102	5,056	4,965	91	4,965	4,965	-	91	4,965	4,965	-	
2 1 7 0	175	42	217	768	(551)	768	768	-	(551)	768	768	-	
2 1 8 0	1	14,387	14,388	74,075	(59,687)	74,075	74,075	-	(59,687)	74,075	74,075	-	



MORELOS
PODER EJECUTIVO

GOBIERNO DEL ESTADO DE MORELOS
ESTADO DEL EJERCICIO DEL PRESUPUESTO DE EGRESOS POR PARTIDA GENÉRICA DEL GASTO
DEL 1° DE ENERO AL 31 DE DICIEMBRE DE 2014
(MILES DE PESOS)

CAPITULO DEL GASTO	EJERCICIO DEL PRESUPUESTO							DEVENGADO	COMPROMETIDO NO DEVENGADO	PRESUPUESTO SIN DEVENGAR	EJERCIDO	PAGADO	CUENTAS POR PAGAR (DEUDA)
	A	B	C	D	C - D	E	D - E						
2 2 0	95,288	39,912	135,200	135,764	(564)	135,764	135,764	-	(564)	135,764	135,764	-	-
2 2 1 0	95,111	39,732	134,843	135,193	(350)	135,193	135,193	-	(350)	135,193	135,193	-	-
2 2 2 0	87	174	261	316	(55)	316	316	-	(55)	316	316	-	-
2 2 3 0	90	6	96	255	(159)	255	255	-	(159)	255	255	-	-
2 3 0 0	206	(118)	88	166	(78)	166	166	-	(78)	166	166	-	-
2 3 1 0	-	-	-	65	(65)	65	65	-	(65)	65	65	-	-
2 3 4 0	12	(5)	7	8	(1)	8	8	-	(1)	8	8	-	-
2 3 5 0	180	(179)	1	5	(4)	5	5	-	(4)	5	5	-	-
2 3 6 0	6	1	7	3	4	3	3	-	4	3	3	-	-
2 3 7 0	8	5	13	29	(16)	29	29	-	(16)	29	29	-	-
2 3 8 0	-	9	9	9	-	9	9	-	-	9	9	-	-
2 3 9 0	-	51	51	47	4	47	47	-	4	47	47	-	-
2 4 0 0	3,678	2,501	6,179	21,079	(14,900)	21,079	21,079	-	(14,900)	21,079	21,079	-	-
2 4 1 0	139	189	328	1,692	(1,364)	1,692	1,692	-	(1,364)	1,692	1,692	-	-
2 4 2 0	93	71	164	9,577	(9,413)	9,577	9,577	-	(9,413)	9,577	9,577	-	-
2 4 3 0	129	(3)	91	91	-	91	91	-	-	91	91	-	-
2 4 4 0	62	(17)	45	50	(5)	50	50	-	(5)	50	50	-	-
2 4 5 0	1,494	696	2,190	4,387	(2,197)	4,387	4,387	-	(2,197)	4,387	4,387	-	-
2 4 6 0	465	625	1,090	1,702	(612)	1,702	1,702	-	(612)	1,702	1,702	-	-
2 4 7 0	597	(472)	125	160	(35)	160	160	-	(35)	160	160	-	-
2 4 8 0	605	1,353	1,958	3,087	(1,129)	3,087	3,087	-	(1,129)	3,087	3,087	-	-
2 4 9 0	2,391	898	3,289	18,053	(14,764)	18,053	18,053	-	(14,764)	18,053	18,053	-	-
2 5 0 0	23	1,106	1,129	1,107	22	1,107	1,107	-	22	1,107	1,107	-	-
2 5 1 0	313	(81)	232	262	(30)	262	262	-	(30)	262	262	-	-
2 5 2 0	966	(482)	484	610	(126)	610	610	-	(126)	610	610	-	-
2 5 3 0	632	(50)	582	2,351	(1,769)	2,351	2,351	-	(1,769)	2,351	2,351	-	-
2 5 4 0	182	(177)	5	191	(186)	191	191	-	(186)	191	191	-	-
2 5 5 0	221	386	607	10,168	(9,561)	10,168	10,168	-	(9,561)	10,168	10,168	-	-
2 5 6 0	54	196	250	3,364	(3,114)	3,364	3,364	-	(3,114)	3,364	3,364	-	-
2 5 9 0	84,667	26,310	110,977	112,705	(1,728)	112,705	112,705	-	(1,728)	112,705	112,705	-	-
2 6 0 0	84,667	26,310	110,977	112,705	(1,728)	112,705	112,705	-	(1,728)	112,705	112,705	-	-
2 6 1 0	7,995	(830)	7,165	24,653	(17,488)	24,653	24,653	-	(17,488)	24,653	24,653	-	-
2 6 2 0	5,100	1,143	6,243	18,885	(12,642)	18,885	18,885	-	(12,642)	18,885	18,885	-	-
2 6 3 0	2,744	(2,394)	350	1,434	(1,084)	1,434	1,434	-	(1,084)	1,434	1,434	-	-
2 6 4 0	15	(11)	4	3,686	(3,682)	3,686	3,686	-	(3,682)	3,686	3,686	-	-
2 6 5 0	25	141	166	239	(73)	239	239	-	(73)	239	239	-	-
2 6 6 0	111	291	402	409	(7)	409	409	-	(7)	409	409	-	-



MORELOS
PODER EJECUTIVO

GOBIERNO DEL ESTADO DE MORELOS
ESTADO DEL EJERCICIO DEL PRESUPUESTO DE EGRESOS POR PARTIDA GENÉRICA DEL GASTO
DEL 1° DE ENERO AL 31 DE DICIEMBRE DE 2014
(MILES DE PESOS)

CAPITULO DEL GASTO	EJERCICIO DEL PRESUPUESTO							COMPROMETIDO NO DEVENGADO	PRESUPUESTO SIN DEVENGAR	EJERCIDO	PAGADO	CUENTAS POR PAGAR (DEUDA)
	A	B	C	D	C-D	E	D-E					
	PRESUPUESTO DE EGRESOS APROBADO	AMPLIACIONES (REDUCCIONES)	PRESUPUESTO VIGENTE	COMPROMETIDO	PRESUPUESTO DISPONIBLE PARA COMPROMETER	DEVENGADO	COMPROMETIDO NO DEVENGADO	C-E	F	G	F-G	
2 8 0 0	9,700	(9,566)	134	20,913	(20,779)	20,913	-	(20,779)	20,913	20,913	-	
2 8 2 0	-	36	36	3,275	(3,239)	3,275	-	(3,239)	3,275	3,275	-	
2 8 3 0	9,700	(9,602)	98	17,638	(17,540)	17,638	-	(17,540)	17,638	17,638	-	
2 9 0 0	11,913	12,538	24,451	30,732	(6,281)	30,732	-	(6,281)	30,732	30,732	-	
2 9 1 0	577	(19)	558	1,700	(1,142)	1,700	-	(1,142)	1,700	1,700	-	
2 9 2 0	427	188	615	620	(5)	620	-	(5)	620	620	-	
2 9 3 0	139	(40)	99	199	(100)	199	-	(100)	199	199	-	
2 9 4 0	922	11,903	12,825	16,659	(3,834)	16,659	-	(3,834)	16,659	16,659	-	
2 9 5 0	106	(101)	5	5	-	5	-	-	5	5	-	
2 9 6 0	9,694	(678)	9,016	8,947	69	8,947	-	69	8,947	8,947	-	
2 9 7 0	-	13	13	13	-	13	-	-	13	13	-	
2 9 8 0	-	47	47	1,319	(1,272)	1,319	-	(1,272)	1,319	1,319	-	
2 9 9 0	48	1,225	1,273	1,270	3	1,270	-	3	1,270	1,270	-	
3 0 0 0	281,121	503,819	784,940	1,063,923	(278,983)	1,063,923	-	(278,983)	1,063,923	1,063,923	-	
3 1 0 0	51,650	3,592	55,242	72,266	(17,024)	72,266	-	(17,024)	72,266	72,266	-	
3 1 1 0	25,197	3,035	28,232	28,031	201	28,031	-	201	28,031	28,031	-	
3 1 2 0	-	56	56	74	(18)	74	-	(18)	74	74	-	
3 1 3 0	4,012	(600)	3,412	3,263	149	3,263	-	149	3,263	3,263	-	
3 1 4 0	14,994	81	15,075	14,558	517	14,558	-	517	14,558	14,558	-	
3 1 5 0	4,468	415	4,883	4,570	313	4,570	-	313	4,570	4,570	-	
3 1 6 0	88	55	143	85	58	85	-	58	85	85	-	
3 1 7 0	2,111	762	2,873	21,148	(18,275)	21,148	-	(18,275)	21,148	21,148	-	
3 1 8 0	722	(264)	458	427	31	427	-	31	427	427	-	
3 1 9 0	58	52	110	110	-	110	-	-	110	110	-	
3 2 0 0	26,953	21,311	48,264	68,378	(20,114)	68,378	-	(20,114)	68,378	68,378	-	
3 2 1 0	100	117	217	217	-	217	-	-	217	217	-	
3 2 2 0	14,804	5,767	20,571	20,525	46	20,525	-	46	20,525	20,525	-	
3 2 3 0	2,747	281	3,028	2,621	407	2,621	-	407	2,621	2,621	-	
3 2 5 0	885	7,890	8,775	29,283	(20,508)	29,283	-	(20,508)	29,283	29,283	-	
3 2 6 0	21	(21)	-	2,012	(2,012)	2,012	-	(2,012)	2,012	2,012	-	
3 2 7 0	49	2,540	2,589	1,923	666	1,923	-	666	1,923	1,923	-	
3 2 8 0	-	17	17	8	9	8	-	9	8	8	-	
3 2 9 0	8,347	4,720	13,067	11,789	1,278	11,789	-	1,278	11,789	11,789	-	
3 3 0 0	31,873	55,025	86,898	205,190	(118,292)	205,190	-	(118,292)	205,190	205,190	-	
3 3 1 0	451	754	1,205	1,871	(666)	1,871	-	(666)	1,871	1,871	-	
3 3 2 0	47	393	440	3,620	(3,180)	3,620	-	(3,180)	3,620	3,620	-	
3 3 3 0	148	6,347	6,495	53,276	(46,781)	53,276	-	(46,781)	53,276	53,276	-	

GOBIERNO DEL ESTADO DE MORELOS
ESTADO DEL EJERCICIO DEL PRESUPUESTO DE EGRESOS POR PARTIDA GENÉRICA DEL GASTO
DEL 1° DE ENERO AL 31 DE DICIEMBRE DE 2014
(MILES DE PESOS)

CAPITULO DEL GASTO	EJERCICIO DEL PRESUPUESTO						COMPROMETIDO NO DEVENGADO	PRESUPUESTO SIN DEVENGAR	EJERCIDO	PAGADO	CUENTAS POR PAGAR (DEUDA)
	A	B	C	D	E	F					
	PRESUPUESTO DE EGRESOS APROBADO	AMPLIACIONES (REDUCCIONES)	PRESUPUESTO VIGENTE	COMPROMETIDO	PRESUPUESTO DISPONIBLE PARA COMPROMETER	DEVENGADO	D - E	C - E	F	G	F - G
3 7 8 0	-	12	12	87	(75)	87	-	(75)	87	87	-
3 7 9 0	1,853	1,031	2,884	2,954	(70)	2,954	-	(70)	2,954	2,954	-
3 8 0 0	5,133	14,714	19,847	23,797	(3,950)	23,797	-	(3,950)	23,797	23,797	-
3 8 1 0	339	8,698	9,037	9,048	(11)	9,048	-	(11)	9,048	9,048	-
3 8 2 0	359	1,621	1,980	1,991	(11)	1,991	-	(11)	1,991	1,991	-
3 8 3 0	1,636	3,206	4,842	9,357	(4,515)	9,357	-	(4,515)	9,357	9,357	-
3 8 4 0	-	2,004	2,004	1,486	518	1,486	-	518	1,486	1,486	-
3 8 5 0	2,799	(815)	1,984	1,915	69	1,915	-	69	1,915	1,915	-
3 9 0 0	2,725	33,095	35,820	85,559	(49,739)	85,559	-	(49,739)	85,559	85,559	-
3 9 1 0	90	(64)	26	26	-	26	-	-	26	26	-
3 9 2 0	1,470	2,162	3,632	3,651	(19)	3,651	-	(19)	3,651	3,651	-
3 9 5 0	1	88	89	89	-	89	-	-	89	89	-
3 9 6 0	115	561	676	567	109	567	-	109	567	567	-
3 9 8 0	313	23,998	24,311	24,311	-	24,311	-	-	24,311	24,311	-
3 9 9 0	736	6,350	7,086	56,915	(49,829)	56,915	-	(49,829)	56,915	56,915	-
4 0 0 0	12,061,897	2,963,638	15,025,535	15,192,363	(166,828)	15,192,363	-	(166,828)	15,192,363	15,192,363	-
4 1 0 0	11,403,415	2,493,337	13,896,752	13,925,162	(28,410)	13,925,162	-	(28,410)	13,925,162	13,925,162	-
4 1 1 0	-	-	-	6,300	(6,300)	6,300	-	(6,300)	6,300	6,300	-
4 1 2 0	395,000	2,257	397,257	397,142	115	397,142	-	115	397,142	397,142	-
4 1 3 0	567,198	9,022	576,220	579,492	(3,272)	579,492	-	(3,272)	579,492	579,492	-
4 1 4 0	1,322,447	437,543	1,759,990	1,759,929	61	1,759,929	-	61	1,759,929	1,759,929	-
4 1 5 0	9,111,770	1,999,895	11,111,665	11,130,678	(19,013)	11,130,678	-	(19,013)	11,130,678	11,130,678	-
4 1 6 0	7,000	44,620	51,620	51,621	(1)	51,621	-	(1)	51,621	51,621	-
4 2 0 0	572	84	656	656	-	656	-	-	656	656	-
4 2 1 0	572	84	656	656	-	656	-	-	656	656	-
4 3 0 0	-	-	-	973	(973)	973	-	(973)	973	973	-
4 3 1 0	-	-	-	973	(973)	973	-	(973)	973	973	-
4 4 0 0	250,385	155,568	405,953	484,423	(78,470)	484,423	-	(78,470)	484,423	484,423	-
4 4 1 0	20,000	(3,424)	16,576	66,938	(50,362)	66,938	-	(50,362)	66,938	66,938	-
4 4 2 0	222,000	155,826	377,826	389,381	(11,555)	389,381	-	(11,555)	389,381	389,381	-
4 4 4 0	-	-	100	100	(100)	100	-	(100)	100	100	-
4 4 5 0	8,385	2,042	10,427	10,427	-	10,427	-	-	10,427	10,427	-
4 4 8 0	-	1,124	1,124	17,577	(16,453)	17,577	-	(16,453)	17,577	17,577	-
4 5 0 0	407,525	36,965	444,490	444,490	-	444,490	-	-	444,490	444,490	-
4 5 1 0	180,525	8,497	189,022	189,022	-	189,022	-	-	189,022	189,022	-



MORELOS
PODER EJECUTIVO

GOBIERNO DEL ESTADO DE MORELOS
ESTADO DEL EJERCICIO DEL PRESUPUESTO DE EGRESOS POR PARTIDA GENÉRICA DEL GASTO
DEL 1° DE ENERO AL 31 DE DICIEMBRE DE 2014
(MILES DE PESOS)

CAPÍTULO DEL GASTO	EJERCICIO DEL PRESUPUESTO						COMPROMETIDO NO DEVENGADO	PRESUPUESTO SIN DEVENGAR	EJERCIDO	PAGADO	CUENTAS POR PAGAR (DEUDA)
	A	B	C	D	C - D	E					
4 5 2 0	227,000	28,468	255,468	255,468	-	255,468	-	255,468	255,468	-	
4 6 0 0	-	277,684	277,684	336,659	(58,975)	336,659	-	(58,975)	336,659	-	
4 6 1 0	-	24,000	24,000	78,975	(54,975)	78,975	-	(54,975)	78,975	-	
4 6 4 0	-	253,684	253,684	253,684	-	253,684	-	-	253,684	-	
4 6 6 0	-	-	-	4,000	(4,000)	4,000	-	(4,000)	4,000	-	
5 0 0 0	15,000	169,877	184,877	360,497	(175,620)	360,497	-	(175,620)	360,497	-	
5 1 0 0	15,000	5,412	20,412	33,660	(13,248)	33,660	-	(13,248)	33,660	-	
5 1 1 0	15,000	(4,064)	10,936	6,178	4,758	6,178	-	4,758	6,178	-	
5 1 2 0	-	1,732	1,732	2,444	(712)	2,444	-	(712)	2,444	-	
5 1 5 0	-	3,326	3,326	19,418	(16,092)	19,418	-	(16,092)	19,418	-	
5 1 9 0	-	4,418	4,418	5,620	(1,202)	5,620	-	(1,202)	5,620	-	
5 2 0 0	-	2,250	2,250	10,860	(8,610)	10,860	-	(8,610)	10,860	-	
5 2 1 0	-	1,245	1,245	8,041	(6,796)	8,041	-	(6,796)	8,041	-	
5 2 2 0	-	-	-	459	(459)	459	-	(459)	459	-	
5 2 3 0	-	380	380	926	(546)	926	-	(546)	926	-	
5 2 9 0	-	625	625	1,434	(809)	1,434	-	(809)	1,434	-	
5 3 0 0	-	133	133	6,241	(6,108)	6,241	-	(6,108)	6,241	-	
5 3 1 0	-	133	133	3,457	(3,324)	3,457	-	(3,324)	3,457	-	
5 3 2 0	-	-	-	2,784	(2,784)	2,784	-	(2,784)	2,784	-	
5 4 0 0	-	3,605	3,605	16,164	(12,559)	16,164	-	(12,559)	16,164	-	
5 4 1 0	-	-	-	12,534	(12,534)	12,534	-	(12,534)	12,534	-	
5 4 2 0	-	2,529	2,529	2,529	-	2,529	-	-	2,529	-	
5 4 9 0	-	1,076	1,076	1,101	(25)	1,101	-	(25)	1,101	-	
5 5 0 0	-	9,447	9,447	18,240	(8,793)	18,240	-	(8,793)	18,240	-	
5 5 1 0	-	9,447	9,447	18,240	(8,793)	18,240	-	(8,793)	18,240	-	
5 6 0 0	-	31,131	31,131	118,679	(87,548)	118,679	-	(87,548)	118,679	-	
5 6 1 0	-	-	-	1,460	(1,460)	1,460	-	(1,460)	1,460	-	
5 6 2 0	-	153	153	161	(8)	161	-	(8)	161	-	
5 6 3 0	-	-	-	7,675	(7,675)	7,675	-	(7,675)	7,675	-	
5 6 4 0	-	380	380	479	(99)	479	-	(99)	479	-	
5 6 5 0	-	30,327	30,327	104,505	(74,178)	104,505	-	(74,178)	104,505	-	
5 6 6 0	-	60	60	128	(68)	128	-	(68)	128	-	
5 6 7 0	-	182	182	191	(9)	191	-	(9)	191	-	
5 6 9 0	-	29	29	4,080	(4,051)	4,080	-	(4,051)	4,080	-	



MORELOS
PODER EJECUTIVO

GOBIERNO DEL ESTADO DE MORELOS
ESTADO DEL EJERCICIO DEL PRESUPUESTO DE EGRESOS POR PARTIDA GENÉRICA DEL GASTO
DEL 1° DE ENERO AL 31 DE DICIEMBRE DE 2014
(MILES DE PESOS)

CAPITULO DEL GASTO	EJERCICIO DEL PRESUPUESTO					PRESUPUESTO VIGENTE	COMROMETIDO	PRESUPUESTO DISPONIBLE PARA COMROMETER	DEVENGADO	COMROMETIDO NO DEVENGADO	PRESUPUESTO SIN DEVENGAR	EJERCIDO	PAGADO	CUENTAS POR PAGAR (DEUDA)
	A	B	C	D	E									
5 7 0 0 Activos biológicos	-	492	492	1,033	1,033	(541)	-	1,033	-	(541)	1,033	1,033	-	
5 7 1 0 Bovinos	-	-	-	192	192	(192)	-	192	-	(192)	192	192	-	
5 7 7 0 Especies menores y de zoológico	-	489	489	663	663	(174)	-	663	-	(174)	663	663	-	
5 7 8 0 Árboles y plantas	-	3	3	13	13	(10)	-	13	-	(10)	13	13	-	
5 7 9 0 Otros activos biológicos	-	-	-	165	165	(165)	-	165	-	(165)	165	165	-	
5 8 0 0 Bienes inmuebles	-	113,701	113,701	140,615	140,615	(26,914)	-	140,615	-	(26,914)	140,615	140,615	-	
5 8 1 0 Terrenos	-	11,000	11,000	40,914	40,914	(29,914)	-	40,914	-	(29,914)	40,914	40,914	-	
5 8 9 0 Otros bienes inmuebles	-	102,701	102,701	99,701	99,701	3,000	-	99,701	-	3,000	99,701	99,701	-	
5 9 0 0 Activos intangibles	-	3,706	3,706	15,005	15,005	(11,299)	-	15,005	-	(11,299)	15,005	15,005	-	
5 9 1 0 Software	-	3,626	3,626	12,951	12,951	(9,325)	-	12,951	-	(9,325)	12,951	12,951	-	
5 9 7 0 Licencias informáticas e intelectuales	-	80	80	435	435	(355)	-	435	-	(355)	435	435	-	
5 9 9 0 Otros activos intangibles	-	-	-	1,619	1,619	(1,619)	-	1,619	-	(1,619)	1,619	1,619	-	
6 0 0 0 Inversión Pública	937,670	1,414,117	2,351,787	2,351,780	2,351,780	7	-	2,351,780	-	7	2,351,780	2,351,780	-	
6 1 0 0 Obra pública en bienes de dominio público	937,670	471,680	1,409,350	1,023,439	1,023,439	385,911	-	1,023,439	-	385,911	1,023,439	1,023,439	-	
6 1 1 0 Edificación habitacional	937,670	(112,732)	824,938	-	-	824,938	-	-	-	824,938	-	-	-	
6 1 2 0 Edificación no habitacional	-	223,843	223,843	507,419	507,419	(283,576)	-	507,419	-	(283,576)	507,419	507,419	-	
6 1 3 0 Construcción de obras para el abastecimiento de agua	-	49,083	49,083	67,141	67,141	(18,058)	-	67,141	-	(18,058)	67,141	67,141	-	
6 1 4 0 División de terrenos y construcción de obras de urbanización	-	97,410	97,410	136,412	136,412	(39,002)	-	136,412	-	(39,002)	136,412	136,412	-	
6 1 5 0 Construcción de vías de comunicación	-	101,859	101,859	194,567	194,567	(92,708)	-	194,567	-	(92,708)	194,567	194,567	-	
6 1 6 0 Otras construcciones de ingeniería civil u obra pública	-	96,398	96,398	98,451	98,451	(2,053)	-	98,451	-	(2,053)	98,451	98,451	-	
6 1 7 0 Instalaciones y equipamiento en construcciones	-	-	-	580	580	(580)	-	580	-	(580)	580	580	-	
6 1 9 0 Trabajos de acabados en edificaciones y otros trabajos	-	15,819	15,819	18,869	18,869	(3,050)	-	18,869	-	(3,050)	18,869	18,869	-	
6 2 0 0 Obra pública en bienes propios	-	799,976	799,976	1,141,317	1,141,317	(341,341)	-	1,141,317	-	(341,341)	1,141,317	1,141,317	-	
6 2 1 0 Edificación habitacional	-	80,596	80,596	80,596	80,596	-	-	80,596	-	-	80,596	80,596	-	
6 2 2 0 Edificación no habitacional	-	684,487	684,487	1,017,608	1,017,608	(333,121)	-	1,017,608	-	(333,121)	1,017,608	1,017,608	-	
6 2 3 0 Construcción de obras para el abastecimiento de agua	-	663	663	221	221	442	-	221	-	442	221	221	-	
6 2 4 0 División de terrenos y construcción de obras de urbanización	-	33,230	33,230	37,160	37,160	(3,930)	-	37,160	-	(3,930)	37,160	37,160	-	
6 2 5 0 Construcción de vías de comunicación	-	-	-	-	-	-	-	-	-	-	-	-	-	
6 2 6 0 Otras construcciones de ingeniería civil u obra pública	-	-	-	1,513	1,513	(1,513)	-	1,513	-	(1,513)	1,513	1,513	-	
6 2 7 0 Instalaciones y equipamiento en construcciones	-	-	-	3,219	3,219	(3,219)	-	3,219	-	(3,219)	3,219	3,219	-	
6 2 9 0 Trabajos de acabados en edificaciones y otros trabajos	-	1,000	1,000	1,000	1,000	-	-	1,000	-	-	1,000	1,000	-	
6 3 0 0 Proyectos productivos y acciones de fomento	-	142,461	142,461	187,024	187,024	(44,563)	-	187,024	-	(44,563)	187,024	187,024	-	
6 3 2 0 Ejecución de proyectos productivos	-	142,461	142,461	187,024	187,024	(44,563)	-	187,024	-	(44,563)	187,024	187,024	-	
7 0 0 0 Inversiones financieras y otras provisiones	137,690	(137,690)	-	-	-	-	-	-	-	-	-	-	-	
7 9 0 0 Provisiones para contingencias y otras erogaciones	137,690	(137,690)	-	-	-	-	-	-	-	-	-	-	-	

GOBIERNO DEL ESTADO DE MORELOS
ESTADO DEL EJERCICIO DEL PRESUPUESTO DE EGRESOS POR PARTIDA GENÉRICA DEL GASTO
DEL 1° DE ENERO AL 31 DE DICIEMBRE DE 2014
(MILES DE PESOS)

CAPÍTULO DEL GASTO	EJERCICIO DEL PRESUPUESTO							COMPROMETIDO NO DEVENGADO	PRESUPUESTO SIN DEVENGAR	EJERCIDO	PAGADO	CUENTAS POR PAGAR (DEUDA)
	A	B	C	D	C - D	E	D - E					
7 9 1 0	16,000	(16,000)	-	-	-	-	-	-	-	-	-	-
7 9 9 0	121,690	(121,690)	-	-	-	-	-	-	-	-	-	-
8 0 0 0	3,821,407	130,076	3,951,483	4,582,559	(631,076)	4,582,559	-	(631,076)	4,582,559	4,582,559	4,582,559	-
8 1 0 0	1,938,023	61,895	1,999,918	1,999,918	-	1,999,918	-	-	1,999,918	1,999,918	1,999,918	-
8 1 1 0	1,938,023	61,895	1,999,918	1,999,918	-	1,999,918	-	-	1,999,918	1,999,918	1,999,918	-
8 3 0 0	1,763,384	(40,094)	1,723,290	1,519,800	203,490	1,519,800	-	203,490	1,519,800	1,519,800	1,519,800	-
8 3 2 0	1,264,474	121,323	1,385,797	1,385,797	-	1,385,797	-	-	1,385,797	1,385,797	1,385,797	-
8 3 3 0	498,910	(161,417)	337,493	134,003	203,490	134,003	-	203,490	134,003	134,003	134,003	-
8 5 0 0	120,000	108,275	228,275	1,062,841	(834,566)	1,062,841	-	(834,566)	1,062,841	1,062,841	1,062,841	-
8 5 1 0	120,000	108,275	228,275	507,616	(279,341)	507,616	-	(279,341)	507,616	507,616	507,616	-
8 5 3 0	-	-	-	555,225	(555,225)	555,225	-	(555,225)	555,225	555,225	555,225	-
9 0 0 0	577,184	14,502	591,686	508,135	83,551	508,135	-	83,551	508,135	508,135	508,135	-
9 1 0 0	270,037	-	270,037	255,260	14,777	255,260	-	14,777	255,260	255,260	255,260	-
9 1 1 0	270,037	-	270,037	255,260	14,777	255,260	-	14,777	255,260	255,260	255,260	-
9 2 0 0	301,671	14,328	315,999	247,575	68,424	247,575	-	68,424	247,575	247,575	247,575	-
9 2 1 0	301,671	14,328	315,999	247,575	68,424	247,575	-	68,424	247,575	247,575	247,575	-
9 4 0 0	5,476	174	5,650	5,300	350	5,300	-	350	5,300	5,300	5,300	-
9 4 1 0	5,476	174	5,650	5,300	350	5,300	-	350	5,300	5,300	5,300	-
	19,453,754	5,444,874	24,898,628	26,190,832	(1,292,204)	26,190,832	-	(1,292,204)	26,190,832	26,190,832	26,190,832	-

GOBIERNO DEL ESTADO DE MORELOS
ESTADO DEL EJERCICIO DEL PRESUPUESTO DE EGRESOS POR PARTIDA ESPECIFICA DEL GASTO
DEL 1° DE ENERO AL 31 DE DICIEMBRE DE 2014
(MILES DE PESOS)

CAPITULO DEL GASTO	EJERCICIO DEL PRESUPUESTO						COMPROMETIDO NO DEVENGADO	PRESUPUESTO SIN DEVENGAR	EJERCIDO	PAGADO	CUENTAS POR PAGAR (DEUDA)
	A	B	C	D	E	F					
	PRESUPUESTO DE EGRESOS APROBADO	AMPLIACIONES (REDUCCIONES)	PRESUPUESTO VIGENTE	COMPROMETIDO	PRESUPUESTO DISPONIBLE PARA COMPROMETER	DEVENGADO	D - E	C - E	F	G	F - G
1 0 0	1,373,627	307,261	1,680,888	1,661,851	19,037	1,661,851	-	19,037	1,661,851	1,661,851	-
1 1 0 0	531,599	121,803	653,402	650,981	2,421	650,981	-	2,421	650,981	650,981	-
1 1 3 0	531,599	121,803	653,402	650,981	2,421	650,981	-	2,421	650,981	650,981	-
1 1 3 1	531,599	121,803	653,402	650,981	2,421	650,981	-	2,421	650,981	650,981	-
1 2 0 0	2,846	32,251	35,097	51,611	(16,514)	51,611	-	(16,514)	51,611	51,611	-
1 2 1 0	10	2,135	2,145	2,001	144	2,001	-	144	2,001	2,001	-
1 2 1 1	10	2,135	2,145	2,001	144	2,001	-	144	2,001	2,001	-
1 2 2 0	2,836	30,116	32,952	49,610	(16,658)	49,610	-	(16,658)	49,610	49,610	-
1 2 2 1	2,836	30,116	32,952	49,610	(16,658)	49,610	-	(16,658)	49,610	49,610	-
1 3 0 0	279,947	141,938	421,885	412,508	9,377	412,508	-	9,377	412,508	412,508	-
1 3 1 0	12,399	5,537	17,936	17,707	229	17,707	-	229	17,707	17,707	-
1 3 1 1	9,348	3,762	13,110	12,971	139	12,971	-	139	12,971	12,971	-
1 3 1 2	3,051	1,775	4,826	4,736	90	4,736	-	90	4,736	4,736	-
1 3 2 0	103,466	127,523	230,989	223,470	7,519	223,470	-	7,519	223,470	223,470	-
1 3 2 1	12,462	2,209	14,671	14,517	154	14,517	-	154	14,517	14,517	-
1 3 2 2	-	39	39	37	2	37	-	2	37	37	-
1 3 2 3	91,004	125,275	216,279	208,916	7,363	208,916	-	7,363	208,916	208,916	-
1 3 3 0	1,912	1,445	3,357	3,347	10	3,347	-	10	3,347	3,347	-
1 3 3 1	1,912	1,445	3,357	3,347	10	3,347	-	10	3,347	3,347	-
1 3 4 0	162,170	7,433	169,603	167,984	1,619	167,984	-	1,619	167,984	167,984	-
1 3 4 1	140,621	332	140,953	139,386	1,567	139,386	-	1,567	139,386	139,386	-
1 3 4 2	21,549	7,101	28,650	28,598	52	28,598	-	52	28,598	28,598	-
1 4 0 0	211,332	4,873	216,205	210,418	5,787	210,418	-	5,787	210,418	210,418	-
1 4 1 0	151,606	21,228	172,834	171,378	1,456	171,378	-	1,456	171,378	171,378	-
1 4 1 1	151,606	19,885	171,491	170,035	1,456	170,035	-	1,456	170,035	170,035	-
1 4 1 2	-	854	854	854	-	854	-	-	854	854	-
1 4 1 3	-	489	489	489	-	489	-	-	489	489	-
1 4 2 0	17,330	1,875	19,205	19,052	153	19,052	-	153	19,052	19,052	-
1 4 2 2	17,330	1,875	19,205	19,052	153	19,052	-	153	19,052	19,052	-
1 4 4 0	42,396	(18,230)	24,166	19,988	4,178	19,988	-	4,178	19,988	19,988	-
1 4 4 1	42,396	(20,257)	22,139	17,961	4,178	17,961	-	4,178	17,961	17,961	-
1 4 4 2	-	2,027	2,027	2,027	-	2,027	-	-	2,027	2,027	-
1 5 0 0	294,903	58,149	353,052	335,086	17,966	335,086	-	17,966	335,086	335,086	-
1 5 2 0	30,092	3,825	33,917	32,859	1,058	32,859	-	1,058	32,859	32,859	-
1 5 2 1	30,092	3,825	33,917	32,859	1,058	32,859	-	1,058	32,859	32,859	-
1 5 4 0	8,157	(600)	7,557	7,554	3	7,554	-	3	7,554	7,554	-
1 5 4 1	4	112	116	115	1	115	-	1	115	115	-
1 5 4 2	2,927	(1,046)	1,881	1,881	-	1,881	-	-	1,881	1,881	-

GOBIERNO DEL ESTADO DE MORELOS
ESTADO DEL EJERCICIO DEL PRESUPUESTO DE EGRESOS POR PARTIDA ESPECIFICA DEL GASTO
DEL 1° DE ENERO AL 31 DE DICIEMBRE DE 2014
(MILES DE PESOS)

CAPITULO DEL GASTO	EJERCICIO DEL PRESUPUESTO								C-E	D-E	F	G	F-G
	A	B	C	D	C-D	E	D-E	C-E					
1 5 4 3	2,561	(641)	1,920	1,919	1	1,919	-	1	1,919	-	1,919	-	1,919
1 5 4 4	2,583	1,057	3,640	3,639	1	3,639	-	1	3,639	-	3,639	-	3,639
1 5 4 5	82	(82)	-	-	-	-	-	-	-	-	-	-	-
1 5 9 0	256,654	54,924	311,578	294,673	16,905	294,673	-	16,905	294,673	-	294,673	-	294,673
1 5 9 1	204,833	40,927	245,760	229,345	16,415	229,345	-	16,415	229,345	-	229,345	-	229,345
1 5 9 2	2,979	1,225	4,204	4,202	2	4,202	-	2	4,202	-	4,202	-	4,202
1 5 9 3	6,610	2,126	8,736	8,726	10	8,726	-	10	8,726	-	8,726	-	8,726
1 5 9 4	12,987	19,964	32,951	32,950	1	32,950	-	1	32,950	-	32,950	-	32,950
1 5 9 5	4,245	1,384	5,629	5,623	6	5,623	-	6	5,623	-	5,623	-	5,623
1 5 9 7	25,000	(11,478)	13,522	13,052	470	13,052	-	470	13,052	-	13,052	-	13,052
1 5 9 8	-	776	776	775	1	775	-	1	775	-	775	-	775
1 6 0 0	51,000	(51,000)	-	-	-	-	-	-	-	-	-	-	-
1 6 1 0	51,000	(51,000)	-	-	-	-	-	-	-	-	-	-	-
1 6 1 1	41,000	(41,000)	-	-	-	-	-	-	-	-	-	-	-
1 6 1 3	10,000	(10,000)	-	-	-	-	-	-	-	-	-	-	-
1 7 0 0	2,000	(753)	1,247	1,247	-	1,247	-	-	1,247	-	1,247	-	1,247
1 7 1 0	2,000	(753)	1,247	1,247	-	1,247	-	-	1,247	-	1,247	-	1,247
1 7 1 1	2,000	(2,000)	-	-	-	-	-	-	-	-	-	-	-
1 7 1 2	-	1,247	1,247	1,247	-	1,247	-	-	1,247	-	1,247	-	1,247
2 0 0 0	248,158	79,274	327,432	469,724	(142,292)	469,724	-	(142,292)	469,724	-	469,724	-	469,724
2 1 0 0	32,320	7,629	39,949	105,659	(65,710)	105,659	-	(65,710)	105,659	-	105,659	-	105,659
2 1 1 0	13,673	(2,760)	10,913	11,724	(811)	11,724	-	(811)	11,724	-	11,724	-	11,724
2 1 1 1	10,809	(446)	10,363	11,056	(693)	11,056	-	(693)	11,056	-	11,056	-	11,056
2 1 1 2	560	(448)	112	162	(50)	162	-	(50)	162	-	162	-	162
2 1 1 3	2,304	(1,866)	438	506	(68)	506	-	(68)	506	-	506	-	506
2 1 2 0	620	(368)	252	295	(43)	295	-	(43)	295	-	295	-	295
2 1 2 1	620	(368)	252	295	(43)	295	-	(43)	295	-	295	-	295
2 1 3 0	-	1	1	1	-	1	-	-	1	-	1	-	1
2 1 3 1	-	1	1	1	-	1	-	-	1	-	1	-	1
2 1 4 0	12,398	(4,029)	8,369	8,556	(187)	8,556	-	(187)	8,556	-	8,556	-	8,556
2 1 4 1	12,208	(3,882)	8,326	8,530	(204)	8,530	-	(204)	8,530	-	8,530	-	8,530
2 1 4 2	173	(138)	35	26	9	26	-	9	26	-	26	-	26
2 1 4 3	17	(9)	8	-	8	-	-	8	-	-	-	-	-
2 1 5 0	499	254	753	5,275	(4,522)	5,275	-	(4,522)	5,275	-	5,275	-	5,275
2 1 5 1	499	254	753	5,273	(4,520)	5,273	-	(4,520)	5,273	-	5,273	-	5,273
2 1 5 2	-	-	-	2	(2)	2	-	(2)	2	-	2	-	2
2 1 6 0	4,954	102	5,056	4,965	91	4,965	-	91	4,965	-	4,965	-	4,965
2 1 6 1	4,954	102	5,056	4,965	91	4,965	-	91	4,965	-	4,965	-	4,965
2 1 7 0	175	42	217	768	(551)	768	-	(551)	768	-	768	-	768

GOBIERNO DEL ESTADO DE MORELOS
ESTADO DEL EJERCICIO DEL PRESUPUESTO DE EGRESOS POR PARTIDA ESPECIFICA DEL GASTO
DEL 1° DE ENERO AL 31 DE DICIEMBRE DE 2014
(MILES DE PESOS)

CAPITULO DEL GASTO	EJERCICIO DEL PRESUPUESTO						DEVENGADO	COMPROMETIDO NO DEVENGADO	PRESUPUESTO SIN DEVENGAR	EJERCIDO	PAGADO	CUENTAS POR PAGAR (DEUDA)
	A	B	C	D	C - D	E						
2 1 7 1	175	42	217	768	(551)	768	-	(551)	768	768	-	
2 1 8 0	1	14,387	14,388	74,075	(59,687)	74,075	-	(59,687)	74,075	74,075	-	
2 1 8 1	1	14,387	14,388	74,075	(59,687)	74,075	-	(59,687)	74,075	74,075	-	
2 2 0 0	95,288	39,912	135,200	135,764	(564)	135,764	-	(564)	135,764	135,764	-	
2 2 1 0	95,111	39,732	134,843	135,193	(350)	135,193	-	(350)	135,193	135,193	-	
2 2 1 1	4,451	4,041	8,492	9,038	(546)	9,038	-	(546)	9,038	9,038	-	
2 2 1 2	90,660	35,691	126,351	126,155	196	126,155	-	196	126,155	126,155	-	
2 2 2 0	87	174	261	316	(55)	316	-	(55)	316	316	-	
2 2 2 1	87	174	261	316	(55)	316	-	(55)	316	316	-	
2 2 3 0	90	6	96	255	(159)	255	-	(159)	255	255	-	
2 2 3 1	90	6	96	255	(159)	255	-	(159)	255	255	-	
2 3 0 0	206	(118)	88	166	(78)	166	-	(78)	166	166	-	
2 3 1 0	-	-	-	65	(65)	65	-	-	65	65	-	
2 3 1 1	-	-	-	65	(65)	65	-	-	65	65	-	
2 3 4 0	12	(5)	7	8	(1)	8	-	(1)	8	8	-	
2 3 4 1	12	(5)	7	8	(1)	8	-	(1)	8	8	-	
2 3 5 0	180	(179)	1	5	(4)	5	-	(4)	5	5	-	
2 3 5 1	180	(179)	1	5	(4)	5	-	(4)	5	5	-	
2 3 6 0	6	1	7	3	4	3	-	4	3	3	-	
2 3 6 1	6	1	7	3	4	3	-	4	3	3	-	
2 3 7 0	8	5	13	29	(16)	29	-	(16)	29	29	-	
2 3 7 1	8	5	13	29	(16)	29	-	(16)	29	29	-	
2 3 8 0	-	9	9	9	-	9	-	-	9	9	-	
2 3 8 1	-	9	9	9	-	9	-	-	9	9	-	
2 3 9 0	-	51	51	47	4	47	-	4	47	47	-	
2 3 9 1	-	51	51	47	4	47	-	4	47	47	-	
2 4 0 0	3,678	2,501	6,179	21,079	(14,900)	21,079	-	(14,900)	21,079	21,079	-	
2 4 1 0	139	189	328	1,692	(1,364)	1,692	-	(1,364)	1,692	1,692	-	
2 4 1 1	139	189	328	1,692	(1,364)	1,692	-	(1,364)	1,692	1,692	-	
2 4 2 0	93	71	164	9,577	(9,413)	9,577	-	(9,413)	9,577	9,577	-	
2 4 2 1	93	71	164	9,577	(9,413)	9,577	-	(9,413)	9,577	9,577	-	
2 4 3 0	94	(3)	91	91	-	91	-	-	91	91	-	
2 4 3 1	94	(3)	91	91	-	91	-	-	91	91	-	
2 4 4 0	129	59	188	333	(145)	333	-	(145)	333	333	-	
2 4 4 1	129	59	188	333	(145)	333	-	(145)	333	333	-	
2 4 5 0	62	(17)	45	50	(5)	50	-	(5)	50	50	-	
2 4 5 1	62	(17)	45	50	(5)	50	-	(5)	50	50	-	
2 4 6 0	1,494	696	2,190	4,387	(2,197)	4,387	-	(2,197)	4,387	4,387	-	
2 4 6 1	1,364	590	1,954	4,169	(2,215)	4,169	-	(2,215)	4,169	4,169	-	
2 4 6 2	130	106	236	218	18	218	-	18	218	218	-	



GOBIERNO DEL ESTADO DE MORELOS
ESTADO DEL EJERCICIO DEL PRESUPUESTO DE EGRESOS POR PARTIDA ESPECIFICA DEL GASTO
DEL 1° DE ENERO AL 31 DE DICIEMBRE DE 2014
(MILES DE PESOS)

CAPITULO DEL GASTO	EJERCICIO DEL PRESUPUESTO	PRESUPUESTO DE EGRESOS APROBADO		B	PRESUPUESTO VIGENTE		D	PRESUPUESTO DISPONIBLE PARA COMPROMETER		E	D-E	C-E	F	G	F-G
		A			C			C-D							
2 4 7 0	Artículos metálicos para la construcción	465	625	1,090	1,702	(612)	1,702	(612)	1,702	1,702	-	(612)	1,702	1,702	-
2 4 7 1	Artículos metálicos para la construcción	465	625	1,090	1,702	(612)	1,702	(612)	1,702	1,702	-	(612)	1,702	1,702	-
2 4 8 0	Materiales complementarios	597	(472)	125	160	(35)	160	(35)	160	160	-	(35)	160	160	-
2 4 8 1	Materiales complementarios	597	(472)	125	160	(35)	160	(35)	160	160	-	(35)	160	160	-
2 4 9 0	Otros materiales y artículos de construcción y rep	605	1,353	1,958	3,087	(1,129)	3,087	(1,129)	3,087	3,087	-	(1,129)	3,087	3,087	-
2 4 9 1	Otros materiales y artículos de construcción y rep	605	1,353	1,958	3,087	(1,129)	3,087	(1,129)	3,087	3,087	-	(1,129)	3,087	3,087	-
2 5 0 0	Productos químicos, farmacéuticos y de laboratorio	2,391	898	3,289	18,053	(14,764)	18,053	(14,764)	18,053	18,053	-	(14,764)	18,053	18,053	-
2 5 1 0	Productos químicos básicos	23	1,106	1,129	1,107	22	1,107	22	1,107	1,107	-	22	1,107	1,107	-
2 5 1 1	Productos químicos básicos	23	1,106	1,129	1,107	22	1,107	22	1,107	1,107	-	22	1,107	1,107	-
2 5 2 0	Fertilizantes, pesticidas y otros agroquímicos	313	(81)	232	262	(30)	262	(30)	262	262	-	(30)	262	262	-
2 5 2 1	Fertilizantes	304	(77)	227	229	(2)	229	(2)	229	229	-	(2)	229	229	-
2 5 2 2	Pesticidas	5	-	5	5	-	5	-	5	5	-	-	5	5	-
2 5 2 3	Otros agroquímicos	4	(4)	-	28	(28)	28	(28)	28	28	-	(28)	28	28	-
2 5 3 0	Medicinas y productos farmacéuticos	966	(482)	484	610	(126)	610	(126)	610	610	-	(126)	610	610	-
2 5 3 1	Medicinas	965	(482)	483	610	(127)	610	(127)	610	610	-	(127)	610	610	-
2 5 3 2	Productos farmacéuticos	1	-	1	-	1	-	-	-	-	-	1	-	-	-
2 5 4 0	Materiales, accesorios y suministros médicos	632	(50)	582	2,351	(1,769)	2,351	(1,769)	2,351	2,351	-	(1,769)	2,351	2,351	-
2 5 4 1	Materiales, accesorios y suministros médicos	632	(50)	582	2,351	(1,769)	2,351	(1,769)	2,351	2,351	-	(1,769)	2,351	2,351	-
2 5 5 0	Materiales, accesorios y suministros de laborator	182	(177)	5	191	(186)	191	(186)	191	191	-	(186)	191	191	-
2 5 5 1	Materiales	150	(145)	5	161	(156)	161	(156)	161	161	-	(156)	161	161	-
2 5 5 2	Accesorios	-	-	-	30	(30)	30	(30)	30	30	-	(30)	30	30	-
2 5 5 3	Suministros	32	(32)	-	-	-	-	-	-	-	-	-	-	-	-
2 5 6 0	Fibras sintéticas, hules, plásticos y derivados	221	386	607	10,168	(9,561)	10,168	(9,561)	10,168	10,168	-	(9,561)	10,168	10,168	-
2 5 6 1	Fibras sintéticas, hules, plásticos y derivados	221	386	607	10,168	(9,561)	10,168	(9,561)	10,168	10,168	-	(9,561)	10,168	10,168	-
2 5 9 0	Otros productos químicos	54	196	250	3,364	(3,114)	3,364	(3,114)	3,364	3,364	-	(3,114)	3,364	3,364	-
2 5 9 1	Otros productos químicos	54	196	250	3,364	(3,114)	3,364	(3,114)	3,364	3,364	-	(3,114)	3,364	3,364	-
2 6 0 0	Combustibles, lubricantes y aditivos	84,667	26,310	110,977	112,705	(1,728)	112,705	(1,728)	112,705	112,705	-	(1,728)	112,705	112,705	-
2 6 1 0	Combustibles, lubricantes y aditivos	84,667	26,310	110,977	112,705	(1,728)	112,705	(1,728)	112,705	112,705	-	(1,728)	112,705	112,705	-
2 6 1 1	Combustibles	82,543	27,547	110,090	111,836	(1,746)	111,836	(1,746)	111,836	111,836	-	(1,746)	111,836	111,836	-
2 6 1 2	Lubricantes y aditivos	2,124	(1,237)	887	869	18	869	18	869	869	-	18	869	869	-
2 7 0 0	Vestuario, blancos, prendas de protección y artículos	7,995	(830)	7,165	24,653	(17,488)	24,653	(17,488)	24,653	24,653	-	(17,488)	24,653	24,653	-
2 7 1 0	Vestuario y uniformes	5,100	1,143	6,243	18,885	(12,642)	18,885	(12,642)	18,885	18,885	-	(12,642)	18,885	18,885	-
2 7 1 1	Vestuario	204	395	599	11,318	(10,719)	11,318	(10,719)	11,318	11,318	-	(10,719)	11,318	11,318	-
2 7 1 2	Uniformes	4,896	748	5,644	7,567	(1,923)	7,567	(1,923)	7,567	7,567	-	(1,923)	7,567	7,567	-
2 7 2 0	Prendas de seguridad y protección personal	2,744	(2,394)	350	1,434	(1,084)	1,434	(1,084)	1,434	1,434	-	(1,084)	1,434	1,434	-
2 7 2 1	Prendas de seguridad y protección personal	2,744	(2,394)	350	1,434	(1,084)	1,434	(1,084)	1,434	1,434	-	(1,084)	1,434	1,434	-
2 7 3 0	Artículos deportivos	15	(11)	4	3,686	(3,682)	3,686	(3,682)	3,686	3,686	-	(3,682)	3,686	3,686	-
2 7 3 1	Artículos deportivos	15	(11)	4	3,686	(3,682)	3,686	(3,682)	3,686	3,686	-	(3,682)	3,686	3,686	-
2 7 4 0	Productos textiles	25	141	166	239	(73)	239	(73)	239	239	-	(73)	239	239	-
2 7 4 1	Productos textiles	25	141	166	239	(73)	239	(73)	239	239	-	(73)	239	239	-



MORELOS
PODER EJECUTIVO

GOBIERNO DEL ESTADO DE MORELOS
ESTADO DEL EJERCICIO DEL PRESUPUESTO DE EGRESOS POR PARTIDA ESPECIFICA DEL GASTO
DEL 1° DE ENERO AL 31 DE DICIEMBRE DE 2014
(MILES DE PESOS)

CAPITULO DEL GASTO	EJERCICIO DEL PRESUPUESTO						DEVENGADO	COMPROMETIDO NO DEVENGADO	PRESUPUESTO SIN DEVENGAR	EJERCIDO	PAGADO	CUENTAS POR PAGAR (DEUDA)
	A	B	C	D	C - D	E						
2 7 5 0	111	291	402	409	(7)	409	-	(7)	409	409	-	
2 7 5 1	111	291	402	409	(7)	409	-	(7)	409	409	-	
2 8 0 0	9,700	(9,566)	134	20,913	(20,779)	20,913	-	(20,779)	20,913	20,913	-	
2 8 2 0	-	36	36	3,275	(3,239)	3,275	-	(3,239)	3,275	3,275	-	
2 8 2 1	-	36	36	3,275	(3,239)	3,275	-	(3,239)	3,275	3,275	-	
2 8 3 0	9,700	(9,602)	98	17,638	(17,540)	17,638	-	(17,540)	17,638	17,638	-	
2 8 3 1	9,700	(9,602)	98	17,638	(17,540)	17,638	-	(17,540)	17,638	17,638	-	
2 9 0 0	11,913	12,538	24,451	30,732	(6,281)	30,732	-	(6,281)	30,732	30,732	-	
2 9 1 0	577	(19)	558	1,700	(1,142)	1,700	-	(1,142)	1,700	1,700	-	
2 9 1 1	577	(19)	558	1,700	(1,142)	1,700	-	(1,142)	1,700	1,700	-	
2 9 2 0	427	188	615	620	(5)	620	-	(5)	620	620	-	
2 9 2 1	427	188	615	620	(5)	620	-	(5)	620	620	-	
2 9 3 0	139	(40)	99	199	(100)	199	-	(100)	199	199	-	
2 9 3 1	139	(40)	99	199	(100)	199	-	(100)	199	199	-	
2 9 4 0	922	11,903	12,825	16,659	(3,834)	16,659	-	(3,834)	16,659	16,659	-	
2 9 4 1	922	11,903	12,825	16,659	(3,834)	16,659	-	(3,834)	16,659	16,659	-	
2 9 5 0	106	(101)	5	5	-	5	-	-	5	5	-	
2 9 5 1	106	(101)	5	5	-	5	-	-	5	5	-	
2 9 6 0	9,694	(678)	9,016	8,947	69	8,947	-	69	8,947	8,947	-	
2 9 6 1	2,932	524	3,456	3,399	57	3,399	-	57	3,399	3,399	-	
2 9 6 2	6,762	(1,202)	5,560	5,548	12	5,548	-	12	5,548	5,548	-	
2 9 7 0	-	13	13	13	-	13	-	-	13	13	-	
2 9 7 1	-	13	13	13	-	13	-	-	13	13	-	
2 9 8 0	-	47	47	1,319	(1,272)	1,319	-	(1,272)	1,319	1,319	-	
2 9 8 1	-	47	47	1,319	(1,272)	1,319	-	(1,272)	1,319	1,319	-	
2 9 9 0	48	1,225	1,273	1,270	3	1,270	-	3	1,270	1,270	-	
2 9 9 1	48	1,225	1,273	1,270	3	1,270	-	3	1,270	1,270	-	
3 0 0 0	281,121	503,819	784,940	1,063,923	(278,983)	1,063,923	-	(278,983)	1,063,923	1,063,923	-	
3 1 0 0	51,650	3,592	55,242	72,266	(17,024)	72,266	-	(17,024)	72,266	72,266	-	
3 1 1 0	25,197	3,035	28,232	28,031	201	28,031	-	201	28,031	28,031	-	
3 1 1 1	25,197	3,035	28,232	28,031	201	28,031	-	201	28,031	28,031	-	
3 1 2 0	-	56	56	74	(18)	74	-	(18)	74	74	-	
3 1 2 1	-	56	56	74	(18)	74	-	(18)	74	74	-	
3 1 3 0	4,012	(600)	3,412	3,263	149	3,263	-	149	3,263	3,263	-	
3 1 3 1	4,012	(600)	3,412	3,263	149	3,263	-	149	3,263	3,263	-	
3 1 4 0	14,994	81	15,075	14,558	517	14,558	-	517	14,558	14,558	-	
3 1 4 1	14,994	81	15,075	14,558	517	14,558	-	517	14,558	14,558	-	
3 1 5 0	4,468	415	4,883	4,570	313	4,570	-	313	4,570	4,570	-	
3 1 5 1	4,468	415	4,883	4,570	313	4,570	-	313	4,570	4,570	-	

GOBIERNO DEL ESTADO DE MORELOS
ESTADO DEL EJERCICIO DEL PRESUPUESTO DE EGRESOS POR PARTIDA ESPECIFICA DEL GASTO
DEL 1° DE ENERO AL 31 DE DICIEMBRE DE 2014
(MILES DE PESOS)

CAPITULO DEL GASTO	EJERCICIO DEL PRESUPUESTO							DEVENGADO	COMPROMETIDO NO DEVENGADO	PRESUPUESTO SIN DEVENGAR	EJERCIDO	PAGADO	CUENTAS POR PAGAR (DEUDA)
	A	B	C	D	C-D	E	D-E						
3 3 7 0	-	1,753	1,753	1,719	34	1,719	1,719	-	34	1,719	1,719	1,719	-
3 3 7 1	-	1,753	1,753	1,719	34	1,719	1,719	-	34	1,719	1,719	1,719	-
3 3 8 0	7,114	1,339	8,453	7,838	615	7,838	7,838	-	615	7,838	7,838	7,838	-
3 3 8 1	7,114	1,339	8,453	7,838	615	7,838	7,838	-	615	7,838	7,838	7,838	-
3 3 9 0	63	31,973	32,036	62,637	(30,601)	62,637	62,637	-	(30,601)	62,637	62,637	62,637	-
3 3 9 1	63	31,973	32,036	62,637	(30,601)	62,637	62,637	-	(30,601)	62,637	62,637	62,637	-
3 4 0 0	11,591	69,400	80,991	101,956	(20,965)	101,956	101,956	-	(20,965)	101,956	101,956	101,956	-
3 4 1 0	22	64,557	64,579	83,483	(18,904)	83,483	83,483	-	(18,904)	83,483	83,483	83,483	-
3 4 1 1	22	64,557	64,579	83,483	(18,904)	83,483	83,483	-	(18,904)	83,483	83,483	83,483	-
3 4 3 0	80	2,231	2,311	2,311	-	2,311	2,311	-	-	2,311	2,311	2,311	-
3 4 3 1	80	2,231	2,311	2,311	-	2,311	2,311	-	-	2,311	2,311	2,311	-
3 4 4 0	42	118	160	160	-	160	160	-	-	160	160	160	-
3 4 4 1	42	118	160	160	-	160	160	-	-	160	160	160	-
3 4 5 0	11,190	2,234	13,424	13,749	(325)	13,749	13,749	-	(325)	13,749	13,749	13,749	-
3 4 5 1	11,190	2,234	13,424	13,749	(325)	13,749	13,749	-	(325)	13,749	13,749	13,749	-
3 4 7 0	253	(182)	71	1,836	(1,765)	1,836	1,836	-	(1,765)	1,836	1,836	1,836	-
3 4 7 1	253	(182)	71	1,836	(1,765)	1,836	1,836	-	(1,765)	1,836	1,836	1,836	-
3 4 8 0	-	416	416	416	-	416	416	-	-	416	416	416	-
3 4 8 1	-	416	416	416	-	416	416	-	-	416	416	416	-
3 4 9 0	4	26	30	29	1	29	29	-	1	29	29	29	-
3 4 9 1	4	26	30	29	1	29	29	-	1	29	29	29	-
3 5 0 0	44,806	11,851	56,657	77,789	(21,132)	77,789	77,789	-	(21,132)	77,789	77,789	77,789	-
3 5 1 0	5,562	7,375	12,937	11,779	1,158	11,779	11,779	-	1,158	11,779	11,779	11,779	-
3 5 1 1	5,562	7,375	12,937	11,779	1,158	11,779	11,779	-	1,158	11,779	11,779	11,779	-
3 5 2 0	1,955	(407)	1,548	1,370	178	1,370	1,370	-	178	1,370	1,370	1,370	-
3 5 2 1	1,955	(407)	1,548	1,370	178	1,370	1,370	-	178	1,370	1,370	1,370	-
3 5 3 0	596	(279)	317	12,950	(12,633)	12,950	12,950	-	(12,633)	12,950	12,950	12,950	-
3 5 3 1	596	(279)	317	12,950	(12,633)	12,950	12,950	-	(12,633)	12,950	12,950	12,950	-
3 5 4 0	265	(164)	101	101	-	101	101	-	-	101	101	101	-
3 5 4 1	265	(164)	101	101	-	101	101	-	-	101	101	101	-
3 5 5 0	24,837	1,288	26,125	26,055	70	26,055	26,055	-	70	26,055	26,055	26,055	-
3 5 5 1	24,837	1,288	26,125	26,055	70	26,055	26,055	-	70	26,055	26,055	26,055	-
3 5 7 0	9,657	3,097	12,754	22,741	(9,987)	22,741	22,741	-	(9,987)	22,741	22,741	22,741	-
3 5 7 1	9,657	3,097	12,754	22,741	(9,987)	22,741	22,741	-	(9,987)	22,741	22,741	22,741	-
3 5 8 0	806	495	1,301	1,274	27	1,274	1,274	-	27	1,274	1,274	1,274	-
3 5 8 1	806	495	1,301	1,274	27	1,274	1,274	-	27	1,274	1,274	1,274	-
3 5 9 0	1,128	446	1,574	1,519	55	1,519	1,519	-	55	1,519	1,519	1,519	-
3 5 9 1	1,128	446	1,574	1,519	55	1,519	1,519	-	55	1,519	1,519	1,519	-
3 6 0 0	94,747	294,538	389,285	415,872	(26,587)	415,872	415,872	-	(26,587)	415,872	415,872	415,872	-
3 6 1 0	89,923	235,152	325,075	335,204	(10,129)	335,204	335,204	-	(10,129)	335,204	335,204	335,204	-



MORELOS
PODER EJECUTIVO

GOBIERNO DEL ESTADO DE MORELOS
ESTADO DEL EJERCICIO DEL PRESUPUESTO DE EGRESOS POR PARTIDA ESPECIFICA DEL GASTO
DEL 1° DE ENERO AL 31 DE DICIEMBRE DE 2014
(MILES DE PESOS)

CAPITULO DEL GASTO	EJERCICIO DEL PRESUPUESTO										C-E	F	G	F - G
	A	B	C	D	C - D	E	D - E	C - E	F	G				
	PRESUPUESTO DE EGRESOS APROBADO	AMPLIACIONES (REDUCCIONES)	PRESUPUESTO VIGENTE	COMPROMETIDO	PRESUPUESTO DISPONIBLE PARA COMPROMETER	DEVENGADO	COMPROMETIDO NO DEVENGADO	PRESUPUESTO SIN DEVENGAR	EJERCIDO	PAGADO	CUENTAS POR PAGAR (DEUDA)			
3 6 1 1	89,923	235,152	325,075	335,204	(10,129)	335,204	-	(10,129)	335,204	335,204	-			
3 6 2 0	-	2,820	2,820	2,870	(50)	2,870	-	(50)	2,870	2,870	-			
3 6 2 1	-	2,820	2,820	2,870	(50)	2,870	-	(50)	2,870	2,870	-			
3 6 3 0	2,857	50,497	53,354	69,645	(16,291)	69,645	-	(16,291)	69,645	69,645	-			
3 6 3 1	2,857	4,929	7,786	7,786	-	7,786	-	-	7,786	7,786	-			
3 6 3 2	-	45,568	45,568	61,859	(16,291)	61,859	-	(16,291)	61,859	61,859	-			
3 6 4 0	125	(4)	121	135	(14)	135	-	(14)	135	135	-			
3 6 4 1	125	(4)	121	135	(14)	135	-	(14)	135	135	-			
3 6 5 0	30	1,032	1,062	216	846	216	-	846	216	216	-			
3 6 5 1	30	1,032	1,062	216	846	216	-	846	216	216	-			
3 6 6 0	1,800	5,053	6,853	7,802	(949)	7,802	-	(949)	7,802	7,802	-			
3 6 6 1	1,800	5,053	6,853	7,802	(949)	7,802	-	(949)	7,802	7,802	-			
3 6 9 0	12	(12)	-	-	-	-	-	-	-	-	-			
3 6 9 1	12	(12)	-	-	-	-	-	-	-	-	-			
3 7 0 0	11,643	293	11,936	13,116	(1,180)	13,116	-	(1,180)	13,116	13,116	-			
3 7 1 0	940	(310)	630	1,113	(483)	1,113	-	(483)	1,113	1,113	-			
3 7 1 1	940	(310)	630	1,113	(483)	1,113	-	(483)	1,113	1,113	-			
3 7 2 0	1,072	645	1,717	1,710	7	1,710	-	7	1,710	1,710	-			
3 7 2 1	1,072	645	1,717	1,710	7	1,710	-	7	1,710	1,710	-			
3 7 3 0	-	3	3	4	(1)	4	-	(1)	4	4	-			
3 7 3 1	-	3	3	4	(1)	4	-	(1)	4	4	-			
3 7 4 0	12	(2)	10	-	10	-	-	10	-	-	-			
3 7 4 1	12	(2)	10	-	10	-	-	10	-	-	-			
3 7 5 0	6,806	(550)	6,256	6,592	(336)	6,592	-	(336)	6,592	6,592	-			
3 7 5 1	2,013	(160)	1,853	2,014	(161)	2,014	-	(161)	2,014	2,014	-			
3 7 5 2	4,793	(390)	4,403	4,578	(175)	4,578	-	(175)	4,578	4,578	-			
3 7 6 0	760	(336)	424	656	(232)	656	-	(232)	656	656	-			
3 7 6 1	760	(336)	424	656	(232)	656	-	(232)	656	656	-			
3 7 7 0	200	(200)	-	-	-	-	-	-	-	-	-			
3 7 7 1	200	(200)	-	-	-	-	-	-	-	-	-			
3 7 8 0	-	12	12	87	(75)	87	-	(75)	87	87	-			
3 7 8 1	-	12	12	87	(75)	87	-	(75)	87	87	-			
3 7 9 0	1,853	1,031	2,884	2,954	(70)	2,954	-	(70)	2,954	2,954	-			
3 7 9 1	1,853	1,031	2,884	2,954	(70)	2,954	-	(70)	2,954	2,954	-			
3 8 0 0	5,133	14,714	19,847	23,797	(3,950)	23,797	-	(3,950)	23,797	23,797	-			
3 8 1 0	339	8,698	9,037	9,048	(11)	9,048	-	(11)	9,048	9,048	-			
3 8 1 1	339	8,698	9,037	9,048	(11)	9,048	-	(11)	9,048	9,048	-			
3 8 2 0	359	1,621	1,980	1,991	(11)	1,991	-	(11)	1,991	1,991	-			
3 8 2 1	359	1,621	1,980	1,991	(11)	1,991	-	(11)	1,991	1,991	-			
3 8 3 0	1,636	3,206	4,842	9,357	(4,515)	9,357	-	(4,515)	9,357	9,357	-			
3 8 3 1	1,636	3,206	4,842	9,357	(4,515)	9,357	-	(4,515)	9,357	9,357	-			

GOBIERNO DEL ESTADO DE MORELOS
ESTADO DEL EJERCICIO DEL PRESUPUESTO DE EGRESOS POR PARTIDA ESPECIFICA DEL GASTO
DEL 1° DE ENERO AL 31 DE DICIEMBRE DE 2014
(MILES DE PESOS)

CAPITULO DEL GASTO	EJERCICIO DEL PRESUPUESTO						COMPROMETIDO NO DEVENGADO	PRESUPUESTO SIN DEVENGAR	EJERCIDO	PAGADO	CUENTAS POR PAGAR (DEUDA)
	A	B	C	D	E	F					
	PRESUPUESTO DE EGRESOS APROBADO	AMPLIACIONES (REDUCCIONES)	PRESUPUESTO VIGENTE	COMPROMETIDO	PRESUPUESTO DISPONIBLE PARA COMPROMETER	DEVENGADO	D - E	C - E	F	G	F - G
3 8 4 0	-	2,004	2,004	1,486	518	1,486	-	518	1,486	1,486	-
3 8 4 1	-	2,004	2,004	1,486	518	1,486	-	518	1,486	1,486	-
3 8 5 0	2,799	(815)	1,984	1,915	69	1,915	-	69	1,915	1,915	-
3 8 5 1	2,799	(815)	1,984	1,915	69	1,915	-	69	1,915	1,915	-
3 9 0 0	2,725	33,095	35,820	85,559	(49,739)	85,559	-	(49,739)	85,559	85,559	-
3 9 1 0	90	(64)	26	26	-	26	-	-	26	26	-
3 9 1 1	90	(64)	26	26	-	26	-	-	26	26	-
3 9 2 0	1,470	2,162	3,632	3,651	(19)	3,651	-	(19)	3,651	3,651	-
3 9 2 1	1,470	2,162	3,632	3,651	(19)	3,651	-	(19)	3,651	3,651	-
3 9 5 0	1	88	89	89	-	89	-	-	89	89	-
3 9 5 1	1	88	89	89	-	89	-	-	89	89	-
3 9 6 0	115	561	676	567	109	567	-	109	567	567	-
3 9 6 1	115	561	676	567	109	567	-	109	567	567	-
3 9 8 0	313	23,998	24,311	24,311	-	24,311	-	-	24,311	24,311	-
3 9 8 1	313	23,998	24,311	24,311	-	24,311	-	-	24,311	24,311	-
3 9 9 0	736	6,350	7,086	56,915	(49,829)	56,915	-	(49,829)	56,915	56,915	-
3 9 9 1	736	5,816	6,552	5,671	881	5,671	-	881	5,671	5,671	-
3 9 9 2	-	534	534	51,244	(50,710)	51,244	-	(50,710)	51,244	51,244	-
4 0 0 0	12,061,897	2,963,638	15,025,535	15,192,363	(166,828)	15,192,363	-	(166,828)	15,192,363	15,192,363	-
4 1 0 0	11,403,415	2,493,337	13,896,752	13,925,162	(28,410)	13,925,162	-	(28,410)	13,925,162	13,925,162	-
4 1 1 0	-	-	-	6,300	(6,300)	6,300	-	(6,300)	6,300	6,300	-
4 1 1 1	-	-	-	6,300	(6,300)	6,300	-	(6,300)	6,300	6,300	-
4 1 2 0	395,000	2,257	397,257	397,142	115	397,142	-	115	397,142	397,142	-
4 1 2 1	395,000	2,257	397,257	397,142	115	397,142	-	115	397,142	397,142	-
4 1 3 0	567,198	9,022	576,220	579,492	(3,272)	579,492	-	(3,272)	579,492	579,492	-
4 1 3 1	567,198	9,022	576,220	579,492	(3,272)	579,492	-	(3,272)	579,492	579,492	-
4 1 4 0	1,322,447	437,543	1,759,990	1,759,929	61	1,759,929	-	61	1,759,929	1,759,929	-
4 1 4 1	1,322,447	437,543	1,759,990	1,759,929	61	1,759,929	-	61	1,759,929	1,759,929	-
4 1 5 0	9,111,770	1,999,895	11,111,665	11,130,678	(19,013)	11,130,678	-	(19,013)	11,130,678	11,130,678	-
4 1 5 1	1,962,103	893,952	2,856,055	2,854,753	1,302	2,854,753	-	1,302	2,854,753	2,854,753	-
4 1 5 2	6,292,504	499,691	6,792,195	6,812,273	(20,078)	6,812,273	-	(20,078)	6,812,273	6,812,273	-
4 1 5 3	810,216	558,542	1,368,758	1,368,995	(237)	1,368,995	-	(237)	1,368,995	1,368,995	-
4 1 5 4	46,947	47,710	94,657	94,657	-	94,657	-	-	94,657	94,657	-
4 1 6 0	7,000	44,620	51,621	51,621	(1)	51,621	-	(1)	51,621	51,621	-
4 1 6 1	7,000	44,620	51,621	51,621	(1)	51,621	-	(1)	51,621	51,621	-
4 2 0 0	572	84	656	656	-	656	-	-	656	656	-
4 2 1 0	572	84	656	656	-	656	-	-	656	656	-
4 2 1 1	572	84	656	656	-	656	-	-	656	656	-

GOBIERNO DEL ESTADO DE MORELOS
ESTADO DEL EJERCICIO DEL PRESUPUESTO DE EGRESOS POR PARTIDA ESPECIFICA DEL GASTO
DEL 1° DE ENERO AL 31 DE DICIEMBRE DE 2014
(MILES DE PESOS)

CAPITULO DEL GASTO	EJERCICIO DEL PRESUPUESTO	PRESUPUESTO DE EGRESOS APROBADO		B	AMPLIACIONES (REDUCCIONES)	PRESUPUESTO VIGENTE	D	COMROMETIDO COMPROMETER	E	DEVENGADO	COMROMETIDO NO DEVENGADO	PRESUPUESTO SIN DEVENGAR	F	EJERCIDO	PAGADO	CUENTAS POR PAGAR (DEUDA)
		A	C													
4 3 0 0	Subsidios y subvenciones	-	-	-	-	973	973	(973)	973	973	-	(973)	973	973	973	-
4 3 1 0	Subsidios a la producción	-	-	-	-	973	973	(973)	973	973	-	(973)	973	973	973	-
4 3 1 1	Subsidios a la producción	-	-	-	-	973	973	(973)	973	973	-	(973)	973	973	973	-
4 4 0 0	Ayudas sociales	250,385	155,568	155,568	405,953	405,953	484,423	(78,470)	484,423	484,423	-	(78,470)	484,423	484,423	484,423	-
4 4 1 0	Ayudas sociales a personas	20,000	(3,424)	(3,424)	16,576	16,576	66,938	(50,362)	66,938	66,938	-	(50,362)	66,938	66,938	66,938	-
4 4 1 1	Ayudas sociales a personas	20,000	(3,775)	(3,775)	16,225	16,225	66,813	(50,588)	66,813	66,813	-	(50,588)	66,813	66,813	66,813	-
4 4 1 2	Premios recompensas a ganadores de concursos	-	351	351	351	351	125	226	125	125	-	226	125	125	125	-
4 4 2 0	Becas y otras ayudas para programas de capacitación	222,000	155,826	155,826	377,826	377,826	389,381	(11,555)	389,381	389,381	-	(11,555)	389,381	389,381	389,381	-
4 4 2 1	Becas y otras ayudas para programas de capacitación	222,000	155,826	155,826	377,826	377,826	389,381	(11,555)	389,381	389,381	-	(11,555)	389,381	389,381	389,381	-
4 4 4 0	Ayudas sociales a actividades científicas o académicas	-	-	-	-	100	100	(100)	100	100	-	(100)	100	100	100	-
4 4 4 1	Ayudas sociales a actividades científicas o académicas	-	-	-	-	100	100	(100)	100	100	-	(100)	100	100	100	-
4 4 5 0	Ayudas sociales a instituciones sin fines de lucro	8,385	2,042	2,042	10,427	10,427	10,427	-	10,427	10,427	-	-	10,427	10,427	10,427	-
4 4 5 1	Ayudas sociales a instituciones sin fines de lucro	8,385	2,042	2,042	10,427	10,427	10,427	-	10,427	10,427	-	-	10,427	10,427	10,427	-
4 4 8 0	Ayudas por desastres naturales y otros siniestros	-	1,124	1,124	1,124	1,124	17,577	(16,453)	17,577	17,577	-	(16,453)	17,577	17,577	17,577	-
4 4 8 1	Ayudas por desastres naturales y otros siniestros	-	1,124	1,124	1,124	1,124	17,577	(16,453)	17,577	17,577	-	(16,453)	17,577	17,577	17,577	-
4 5 0 0	Pensiones y jubilaciones	407,525	36,965	36,965	444,490	444,490	444,490	-	444,490	444,490	-	-	444,490	444,490	444,490	-
4 5 1 0	Pensiones	180,525	8,497	8,497	189,022	189,022	189,022	-	189,022	189,022	-	-	189,022	189,022	189,022	-
4 5 1 1	Pensiones	180,525	8,497	8,497	189,022	189,022	189,022	-	189,022	189,022	-	-	189,022	189,022	189,022	-
4 5 2 0	Jubilaciones	227,000	28,468	28,468	255,468	255,468	255,468	-	255,468	255,468	-	-	255,468	255,468	255,468	-
4 5 2 1	Jubilaciones	227,000	28,468	28,468	255,468	255,468	255,468	-	255,468	255,468	-	-	255,468	255,468	255,468	-
4 6 0 0	Transferencias a fideicomisos, mandatos y otros análogos	-	277,684	277,684	277,684	277,684	336,659	(58,975)	336,659	336,659	-	(58,975)	336,659	336,659	336,659	-
4 6 1 0	Transferencias a fideicomisos del Poder Ejecutivo	-	24,000	24,000	24,000	24,000	78,975	(54,975)	78,975	78,975	-	(54,975)	78,975	78,975	78,975	-
4 6 1 1	Transferencias a fideicomisos del Poder Ejecutivo	-	24,000	24,000	24,000	24,000	78,975	(54,975)	78,975	78,975	-	(54,975)	78,975	78,975	78,975	-
4 6 4 0	Transferencias a fideicomisos públicos de entidad	-	253,684	253,684	253,684	253,684	253,684	-	253,684	253,684	-	-	253,684	253,684	253,684	-
4 6 4 1	Transferencias a fideicomisos públicos de entidad	-	253,684	253,684	253,684	253,684	253,684	-	253,684	253,684	-	-	253,684	253,684	253,684	-
4 6 6 0	Transferencias a fideicomisos de instituciones públicas	-	-	-	-	4,000	4,000	(4,000)	4,000	4,000	-	(4,000)	4,000	4,000	4,000	-
4 6 6 1	Transferencias a fideicomisos de instituciones públicas	-	-	-	-	4,000	4,000	(4,000)	4,000	4,000	-	(4,000)	4,000	4,000	4,000	-
5 0 0 0	Bienes muebles, inmuebles e intangibles	15,000	169,877	169,877	184,877	184,877	360,497	(175,620)	360,497	360,497	-	(175,620)	360,497	360,497	360,497	-
5 1 0 0	Mobiliario y equipo de administración	15,000	5,412	5,412	20,412	20,412	33,660	(13,248)	33,660	33,660	-	(13,248)	33,660	33,660	33,660	-
5 1 1 0	Muebles de oficina y estantería	15,000	(4,064)	(4,064)	10,936	10,936	6,178	4,758	6,178	6,178	-	4,758	6,178	6,178	6,178	-
5 1 1 1	Muebles de oficina	15,000	(4,064)	(4,064)	10,936	10,936	6,160	4,776	6,160	6,160	-	4,776	6,160	6,160	6,160	-
5 1 1 2	Estantería	-	-	-	-	-	18	(18)	18	18	-	(18)	18	18	18	-
5 1 2 0	Muebles, excepto de oficina y estantería	-	1,732	1,732	1,732	1,732	2,444	(712)	2,444	2,444	-	(712)	2,444	2,444	2,444	-
5 1 2 1	Muebles, excepto de oficina y estantería	-	1,732	1,732	1,732	1,732	2,444	(712)	2,444	2,444	-	(712)	2,444	2,444	2,444	-
5 1 5 0	Equipo de cómputo y de tecnologías de la información	-	3,326	3,326	3,326	3,326	19,418	(16,092)	19,418	19,418	-	(16,092)	19,418	19,418	19,418	-
5 1 5 1	Equipo de cómputo y de tecnologías de la información	-	3,326	3,326	3,326	3,326	19,418	(16,092)	19,418	19,418	-	(16,092)	19,418	19,418	19,418	-
5 1 9 0	Otros mobiliarios y equipos de administración	-	4,418	4,418	4,418	4,418	5,620	(1,202)	5,620	5,620	-	(1,202)	5,620	5,620	5,620	-
5 1 9 1	Otros mobiliarios	-	4,418	4,418	4,418	4,418	5,574	(1,156)	5,574	5,574	-	(1,156)	5,574	5,574	5,574	-



GOBIERNO DEL ESTADO DE MORELOS
ESTADO DEL EJERCICIO DEL PRESUPUESTO DE EGRESOS POR PARTIDA ESPECIFICA DEL GASTO
DEL 1° DE ENERO AL 31 DE DICIEMBRE DE 2014
(MILES DE PESOS)

CAPITULO DEL GASTO	EJERCICIO DEL PRESUPUESTO						COMPROMETIDO NO DEVENGADO	PRESUPUESTO SIN DEVENGAR	EJERCIDO	PAGADO	CUENTAS POR PAGAR (DEUDA)
	A	B	C	D	E	F					
	PRESUPUESTO DE EGRESOS APROBADO	AMPLIACIONES (REDUCCIONES)	PRESUPUESTO VIGENTE	COMPROMETIDO	PRESUPUESTO DISPONIBLE PARA COMPROMETER	DEVENGADO	D - E	C - E	F	G	F - G
5 1 9 2	-	-	-	46	(46)	46	-	(46)	46	-	-
5 2 0 0	-	2,250	2,250	10,860	(8,610)	10,860	-	(8,610)	10,860	10,860	-
5 2 1 0	-	1,245	1,245	8,041	(6,796)	8,041	-	(6,796)	8,041	8,041	-
5 2 1 1	-	1,245	1,245	8,041	(6,796)	8,041	-	(6,796)	8,041	8,041	-
5 2 2 0	-	-	-	459	(459)	459	-	(459)	459	459	-
5 2 2 1	-	-	-	459	(459)	459	-	(459)	459	459	-
5 2 3 0	-	380	380	926	(546)	926	-	(546)	926	926	-
5 2 3 1	-	380	380	926	(546)	926	-	(546)	926	926	-
5 2 9 0	-	625	625	1,434	(809)	1,434	-	(809)	1,434	1,434	-
5 2 9 1	-	625	625	1,434	(809)	1,434	-	(809)	1,434	1,434	-
5 3 0 0	-	133	133	6,241	(6,108)	6,241	-	(6,108)	6,241	6,241	-
5 3 1 0	-	133	133	3,457	(3,324)	3,457	-	(3,324)	3,457	3,457	-
5 3 1 1	-	133	133	3,457	(3,324)	3,457	-	(3,324)	3,457	3,457	-
5 3 2 0	-	-	-	2,784	(2,784)	2,784	-	(2,784)	2,784	2,784	-
5 3 2 1	-	-	-	2,784	(2,784)	2,784	-	(2,784)	2,784	2,784	-
5 4 0 0	-	3,605	3,605	16,164	(12,559)	16,164	-	(12,559)	16,164	16,164	-
5 4 1 0	-	-	-	12,534	(12,534)	12,534	-	(12,534)	12,534	12,534	-
5 4 1 1	-	-	-	12,534	(12,534)	12,534	-	(12,534)	12,534	12,534	-
5 4 2 0	-	2,529	2,529	2,529	-	2,529	-	-	2,529	2,529	-
5 4 2 1	-	2,529	2,529	2,529	-	2,529	-	-	2,529	2,529	-
5 4 9 0	-	1,076	1,076	1,101	(25)	1,101	-	(25)	1,101	1,101	-
5 4 9 1	-	1,076	1,076	1,101	(25)	1,101	-	(25)	1,101	1,101	-
5 5 0 0	-	9,447	9,447	18,240	(8,793)	18,240	-	(8,793)	18,240	18,240	-
5 5 1 0	-	9,447	9,447	18,240	(8,793)	18,240	-	(8,793)	18,240	18,240	-
5 5 1 1	-	9,447	9,447	18,240	(8,793)	18,240	-	(8,793)	18,240	18,240	-
5 6 0 0	-	31,131	31,131	118,679	(87,548)	118,679	-	(87,548)	118,679	118,679	-
5 6 1 0	-	-	-	1,460	(1,460)	1,460	-	(1,460)	1,460	1,460	-
5 6 1 1	-	-	-	1,447	(1,447)	1,447	-	(1,447)	1,447	1,447	-
5 6 1 2	-	-	-	13	(13)	13	-	(13)	13	13	-
5 6 2 0	-	153	153	161	(8)	161	-	(8)	161	161	-
5 6 2 1	-	153	153	161	(8)	161	-	(8)	161	161	-
5 6 3 0	-	-	-	7,675	(7,675)	7,675	-	(7,675)	7,675	7,675	-
5 6 3 1	-	-	-	7,675	(7,675)	7,675	-	(7,675)	7,675	7,675	-
5 6 4 0	-	380	380	479	(99)	479	-	(99)	479	479	-
5 6 4 1	-	380	380	479	(99)	479	-	(99)	479	479	-
5 6 5 0	-	30,327	30,327	104,505	(74,178)	104,505	-	(74,178)	104,505	104,505	-
5 6 5 1	-	30,327	30,327	104,505	(74,178)	104,505	-	(74,178)	104,505	104,505	-
5 6 6 0	-	60	60	128	(68)	128	-	(68)	128	128	-

GOBIERNO DEL ESTADO DE MORELOS
ESTADO DEL EJERCICIO DEL PRESUPUESTO DE EGRESOS POR PARTIDA ESPECIFICA DEL GASTO
DEL 1° DE ENERO AL 31 DE DICIEMBRE DE 2014
(MILES DE PESOS)

CAPITULO DEL GASTO	EJERCICIO DEL PRESUPUESTO							COMPROMETIDO NO DEVENGADO	PRESUPUESTO SIN DEVENGAR	EJERCIDO	PAGADO	CUENTAS POR PAGAR (DEUDA)
	A	B	C	D	C - D	E	D - E					
5 6 6 1	-	60	60	128	(68)	128	-	(68)	128	128	-	-
5 6 7 0	-	182	182	191	(9)	191	-	(9)	191	191	-	-
5 6 7 1	-	182	182	191	(9)	191	-	(9)	191	191	-	-
5 6 9 0	-	29	29	4,080	(4,051)	4,080	-	(4,051)	4,080	4,080	-	-
5 6 9 1	-	29	29	4,080	(4,051)	4,080	-	(4,051)	4,080	4,080	-	-
5 7 0 0	-	492	492	1,033	(541)	1,033	-	(541)	1,033	1,033	-	-
5 7 1 0	-	-	-	192	(192)	192	-	(192)	192	192	-	-
5 7 1 1	-	-	-	192	(192)	192	-	(192)	192	192	-	-
5 7 7 0	-	489	489	663	(174)	663	-	(174)	663	663	-	-
5 7 7 1	-	489	489	663	(174)	663	-	(174)	663	663	-	-
5 7 8 0	-	3	3	13	(10)	13	-	(10)	13	13	-	-
5 7 8 1	-	3	3	13	(10)	13	-	(10)	13	13	-	-
5 7 9 0	-	-	-	165	(165)	165	-	(165)	165	165	-	-
5 7 9 1	-	-	-	165	(165)	165	-	(165)	165	165	-	-
5 8 0 0	-	113,701	113,701	140,615	(26,914)	140,615	-	(26,914)	140,615	140,615	-	-
5 8 1 0	-	11,000	11,000	40,914	(29,914)	40,914	-	(29,914)	40,914	40,914	-	-
5 8 1 1	-	11,000	11,000	40,914	(29,914)	40,914	-	(29,914)	40,914	40,914	-	-
5 8 9 0	-	102,701	102,701	99,701	3,000	99,701	-	3,000	99,701	99,701	-	-
5 8 9 1	-	102,701	102,701	99,701	3,000	99,701	-	3,000	99,701	99,701	-	-
5 9 0 0	-	3,706	3,706	15,005	(11,299)	15,005	-	(11,299)	15,005	15,005	-	-
5 9 1 0	-	3,626	3,626	12,951	(9,325)	12,951	-	(9,325)	12,951	12,951	-	-
5 9 1 1	-	3,626	3,626	12,951	(9,325)	12,951	-	(9,325)	12,951	12,951	-	-
5 9 7 0	-	80	80	435	(355)	435	-	(355)	435	435	-	-
5 9 7 1	-	80	80	435	(355)	435	-	(355)	435	435	-	-
5 9 9 0	-	-	-	1,619	(1,619)	1,619	-	(1,619)	1,619	1,619	-	-
5 9 9 1	-	-	-	1,619	(1,619)	1,619	-	(1,619)	1,619	1,619	-	-
6 0 0 0	937,670	1,414,117	2,351,787	2,351,780	7	2,351,780	-	7	2,351,780	2,351,780	-	-
6 1 0 0	937,670	471,680	1,409,350	1,023,439	385,911	1,023,439	-	385,911	1,023,439	1,023,439	-	-
6 1 1 0	937,670	(112,732)	824,938	-	824,938	-	-	824,938	-	-	-	-
6 1 1 1	937,670	(112,732)	824,938	-	824,938	-	-	824,938	-	-	-	-
6 1 2 0	-	223,843	223,843	507,419	(283,576)	507,419	-	(283,576)	507,419	507,419	-	-
6 1 2 1	-	9,106	9,106	11,017	(1,911)	11,017	-	(1,911)	11,017	11,017	-	-
6 1 2 2	-	214,737	214,737	496,402	(281,665)	496,402	-	(281,665)	496,402	496,402	-	-
6 1 3 0	-	49,083	49,083	67,141	(18,058)	67,141	-	(18,058)	67,141	67,141	-	-
6 1 3 1	-	36,468	36,468	38,588	(2,120)	38,588	-	(2,120)	38,588	38,588	-	-
6 1 3 2	-	12,615	12,615	28,553	(15,938)	28,553	-	(15,938)	28,553	28,553	-	-
6 1 4 0	-	97,410	97,410	136,412	(39,002)	136,412	-	(39,002)	136,412	136,412	-	-



MORELOS
PODER EJECUTIVO

GOBIERNO DEL ESTADO DE MORELOS
ESTADO DEL EJERCICIO DEL PRESUPUESTO DE EGRESOS POR PARTIDA ESPECIFICA DEL GASTO
DEL 1° DE ENERO AL 31 DE DICIEMBRE DE 2014
(MILES DE PESOS)

CAPITULO DEL GASTO	EJERCICIO DEL PRESUPUESTO	PRESUPUESTO DE EGRESOS APROBADO		AMPLIACIONES (REDUCCIONES)		PRESUPUESTO VIGENTE		COMPROMETIDO		PRESUPUESTO DISPONIBLE PARA COMPROMETER		DEVENGADO		COMPROMETIDO NO DEVENGADO		PRESUPUESTO SIN DEVENGAR		EJERCIDO		PAGADO		CUENTAS POR PAGAR (DEUDA)	
		A	B	C	D	C-D	E	D-E	C-E	F	G	F-G											
6 3 0 0	Proyectos productivos y acciones de fomento	-	142,461	142,461	187,024	(44,563)	187,024	187,024	-	(44,563)	187,024	187,024	187,024	-	(44,563)	187,024	187,024	-	-	187,024	187,024	-	-
6 3 2 0	Ejecución de proyectos productivos	-	142,461	142,461	187,024	(44,563)	187,024	187,024	-	(44,563)	187,024	187,024	187,024	-	(44,563)	187,024	187,024	-	-	187,024	187,024	-	-
6 3 2 1	Acciones de fomento del sector agropecuario	-	40,748	40,748	46,433	(5,685)	46,433	46,433	-	(5,685)	46,433	46,433	46,433	-	(5,685)	46,433	46,433	-	-	46,433	46,433	-	-
6 3 2 2	Acciones de fomento del sector turístico	-	41,832	41,832	45,118	(3,286)	45,118	45,118	-	(3,286)	45,118	45,118	45,118	-	(3,286)	45,118	45,118	-	-	45,118	45,118	-	-
6 3 2 3	Acciones de fomento del sector económico	-	6	6	6	-	6	6	-	-	6	6	6	-	-	6	6	-	-	6	6	-	-
6 3 2 4	Acciones de fomento del sector social	-	56,013	56,013	61,605	(5,592)	61,605	61,605	-	(5,592)	61,605	61,605	61,605	-	(5,592)	61,605	61,605	-	-	61,605	61,605	-	-
6 3 2 5	Acciones de fomento para la ciencia y tecnología	-	3,862	3,862	33,862	(30,000)	33,862	33,862	-	(30,000)	33,862	33,862	33,862	-	(30,000)	33,862	33,862	-	-	33,862	33,862	-	-
7 0 0 0	Inversiones financieras y otras provisiones	137,690	(137,690)	-	-	-	-	-	-	-	-	-	-	-	-	-	-	-	-	-	-	-	-
7 9 0 0	Provisiones para contingencias y otras erogaciones	137,690	(137,690)	-	-	-	-	-	-	-	-	-	-	-	-	-	-	-	-	-	-	-	-
7 9 1 0	Contingencias por fenómenos naturales	16,000	(16,000)	-	-	-	-	-	-	-	-	-	-	-	-	-	-	-	-	-	-	-	-
7 9 1 1	Desastres naturales	16,000	(16,000)	-	-	-	-	-	-	-	-	-	-	-	-	-	-	-	-	-	-	-	-
7 9 9 0	Otras erogaciones especiales	121,690	(121,690)	-	-	-	-	-	-	-	-	-	-	-	-	-	-	-	-	-	-	-	-
7 9 9 1	Erogaciones extraordinarias	121,690	(121,690)	-	-	-	-	-	-	-	-	-	-	-	-	-	-	-	-	-	-	-	-
8 0 0 0	Participaciones y aportaciones	3,821,407	130,076	3,951,483	4,582,559	(631,076)	4,582,559	4,582,559	-	(631,076)	4,582,559	4,582,559	4,582,559	-	(631,076)	4,582,559	4,582,559	-	-	4,582,559	4,582,559	-	-
8 1 0 0	Participaciones	1,938,023	61,895	1,999,918	1,999,918	-	1,999,918	1,999,918	-	-	1,999,918	1,999,918	1,999,918	-	-	1,999,918	1,999,918	-	-	1,999,918	1,999,918	-	-
8 1 1 0	Fondo general de participaciones	1,938,023	61,895	1,999,918	1,999,918	-	1,999,918	1,999,918	-	-	1,999,918	1,999,918	1,999,918	-	-	1,999,918	1,999,918	-	-	1,999,918	1,999,918	-	-
8 1 1 1	Participaciones de municipios	1,938,023	61,895	1,999,918	1,999,918	-	1,999,918	1,999,918	-	-	1,999,918	1,999,918	1,999,918	-	-	1,999,918	1,999,918	-	-	1,999,918	1,999,918	-	-
8 3 0 0	Aportaciones	1,763,384	(40,094)	1,723,290	1,519,800	203,490	1,519,800	1,519,800	-	203,490	1,519,800	1,519,800	1,519,800	-	203,490	1,519,800	1,519,800	-	-	1,519,800	1,519,800	-	-
8 3 2 0	Aportaciones de la Federación a municipios	1,264,474	121,323	1,385,797	1,385,797	-	1,385,797	1,385,797	-	-	1,385,797	1,385,797	1,385,797	-	-	1,385,797	1,385,797	-	-	1,385,797	1,385,797	-	-
8 3 2 1	Fondo de Aportaciones para la Infraestructura Social	412,990	51,870	464,860	464,860	-	464,860	464,860	-	-	464,860	464,860	464,860	-	-	464,860	464,860	-	-	464,860	464,860	-	-
8 3 2 2	Fondo de Aportaciones para el Fortalecimiento Muni	851,484	69,453	920,937	920,937	-	920,937	920,937	-	-	920,937	920,937	920,937	-	-	920,937	920,937	-	-	920,937	920,937	-	-
8 3 3 0	Aportaciones de las entidades federativas a los municipi	498,910	(161,417)	337,493	134,003	203,490	134,003	134,003	-	203,490	134,003	134,003	134,003	-	203,490	134,003	134,003	-	-	134,003	134,003	-	-
8 3 3 1	Fondo de aportaciones estatales para el desarrollo ec	133,003	-	133,003	133,003	-	133,003	133,003	-	-	133,003	133,003	133,003	-	-	133,003	133,003	-	-	133,003	133,003	-	-
8 3 3 2	Fondo morelense para la Seguridad Pública	365,907	(162,417)	203,490	-	203,490	-	-	-	-	203,490	-	-	-	-	-	-	-	-	-	-	-	-
8 3 3 3	Otras aportaciones a los municipios	-	1,000	1,000	1,000	-	1,000	1,000	-	-	1,000	1,000	1,000	-	-	1,000	1,000	-	-	1,000	1,000	-	-
8 5 0 0	Convenios	120,000	108,275	228,275	1,062,841	(834,566)	1,062,841	1,062,841	-	(834,566)	1,062,841	1,062,841	1,062,841	-	(834,566)	1,062,841	1,062,841	-	-	1,062,841	1,062,841	-	-
8 5 1 0	Convenios de reasignación	120,000	108,275	228,275	507,616	(279,341)	507,616	507,616	-	(279,341)	507,616	507,616	507,616	-	(279,341)	507,616	507,616	-	-	507,616	507,616	-	-
8 5 1 1	Codesol convenios de desarrollo social	120,000	-	120,000	1,777	118,223	1,777	1,777	-	118,223	1,777	1,777	1,777	-	118,223	1,777	1,777	-	-	1,777	1,777	-	-
8 5 1 3	Subsemin subsidio para la seguridad pública municipi	-	108,275	108,275	108,275	-	108,275	108,275	-	-	108,275	108,275	108,275	-	-	108,275	108,275	-	-	108,275	108,275	-	-
8 5 1 9	Otros convenios	-	-	-	397,564	(397,564)	397,564	397,564	-	-	397,564	397,564	397,564	-	-	397,564	397,564	-	-	397,564	397,564	-	-
8 5 3 0	Otros convenios	-	-	-	555,225	(555,225)	555,225	555,225	-	(555,225)	555,225	555,225	555,225	-	(555,225)	555,225	555,225	-	-	555,225	555,225	-	-
8 5 3 1	Otros convenios	-	-	-	555,225	(555,225)	555,225	555,225	-	(555,225)	555,225	555,225	555,225	-	(555,225)	555,225	555,225	-	-	555,225	555,225	-	-
9 0 0 0	Deuda Pública	577,184	14,502	591,686	508,135	83,551	508,135	508,135	-	83,551	508,135	508,135	508,135	-	83,551	508,135	508,135	-	-	508,135	508,135	-	-
9 1 0 0	Amortización de la deuda pública	270,037	-	270,037	255,260	14,777	255,260	255,260	-	14,777	255,260	255,260	255,260	-	14,777	255,260	255,260	-	-	255,260	255,260	-	-
9 1 1 0	Amortización de la deuda interna con instituciones	270,037	-	270,037	255,260	14,777	255,260	255,260	-	14,777	255,260	255,260	255,260	-	14,777	255,260	255,260	-	-	255,260	255,260	-	-

GOBIERNO DEL ESTADO DE MORELOS
ESTADO DEL EJERCICIO DEL PRESUPUESTO DE EGRESOS POR PARTIDA ESPECIFICA DEL GASTO
DEL 1° DE ENERO AL 31 DE DICIEMBRE DE 2014
(MILES DE PESOS)

CAPITULO DEL GASTO	EJERCICIO DEL PRESUPUESTO							COMPROMETIDO NO DEVENGADO	PRESUPUESTO SIN DEVENGAR	EJERCIDO	PAGADO	CUENTAS POR PAGAR (DEUDA)	
	A	B	C	D	C - D	E	D - E						C - E
9 1 1 1	270,037	-	270,037	255,260	14,777	255,260	-	14,777	255,260	255,260	-	-	
9 2 0 0	301,671	14,328	315,999	247,575	68,424	247,575	-	68,424	247,575	247,575	-	-	
9 2 1 0	301,671	14,328	315,999	247,575	68,424	247,575	-	68,424	247,575	247,575	-	-	
9 2 1 1	301,671	14,328	315,999	247,575	68,424	247,575	-	68,424	247,575	247,575	-	-	
9 4 0 0	5,476	174	5,650	5,300	350	5,300	-	350	5,300	5,300	-	-	
9 4 1 0	5,476	174	5,650	5,300	350	5,300	-	350	5,300	5,300	-	-	
9 4 1 1	5,476	174	5,650	5,300	350	5,300	-	350	5,300	5,300	-	-	
SUMAN LOS EGRESOS:											26,190,832	26,190,832	-

ORDEN DE GOBIERNO	SECTOR PÚBLICO NO FINANCIERO O FINANCIERO	SECTOR DE LA ECONOMÍA	SUBSECTOR DE LA ECONOMÍA	ENTE PÚBLICO	DEPENDENCIA	SUB DEPENDENCIA	UNIDAD RESPONSABLE DE GASTO	UNIDAD RESPONSABLE DEL GASTO	IMPORTE
2	0	0	0	0	0	0	0	Sector Público de las Entidades Federativas	8,164,772
2	1	0	0	0	0	0	0	Sector Público No Financiero	8,164,772
2	1	1	0	0	0	0	0	Gobierno General Estatal	8,162,427
2	1	1	1	0	0	0	0	Gobierno del Estado de Morelos	4,635,763
2	1	1	1	1	0	0	0	<i>Poder Ejecutivo</i>	3,841,554
2	1	1	1	1	1	0	0	Secretaría Ejecutiva de la Gubernatura	37,095
2	1	1	1	1	2	0	0	Secretaría de Gobierno	161,831
2	1	1	1	1	3	0	0	Secretaría de Hacienda	623,490
2	1	1	1	1	4	0	0	Secretaría de Economía	15,607
2	1	1	1	1	5	0	0	Secretaría de Desarrollo Agropecuario	71,090
2	1	1	1	1	6	0	0	Secretaría de Obras Públicas	737,712
2	1	1	1	1	7	0	0	Secretaría de Educación	254,305
2	1	1	1	1	8	0	0	Secretaría de Salud	133,243
2	1	1	1	1	9	0	0	Fiscalía General del Estado	189,103
2	1	1	1	1	10	0	0	Secretaría de Administración	262,694
2	1	1	1	1	11	0	0	Secretaría de la Contraloría	9,353
2	1	1	1	1	14	0	0	Comisión Estatal de Seguridad Pública	413,403
2	1	1	1	1	15	0	0	Consejería Jurídica	8,389
2	1	1	1	1	16	0	0	Secretaría de Turismo	43,460
2	1	1	1	1	17	0	0	Secretaría de Desarrollo Social	298,346
2	1	1	1	1	18	0	0	Secretaría del Trabajo	24,548
2	1	1	1	1	29	1	1	Secretaría de Cultura	91,401
2	1	1	1	1	30	1	1	Secretaría de Desarrollo Sustentable	67,042
2	1	1	1	1	31	1	1	Secretaría de Innovación, Ciencia y Tecnología	19,511
2	1	1	1	1	32	1	1	Secretaría de Movilidad y Transporte	79,889
2	1	1	1	1	33	1	1	Secretaría de Información y Comunicación	190,282
2	1	1	1	1	41	50	1	Gastos Institucionales	109,760
2	1	1	1	2	0	0	0	<i>Poder Legislativo</i>	97,226
2	1	1	1	2	1	0	0	Congreso del Estado	89,032
2	1	1	1	2	34	2	5	Instituto de la Defensoría Pública del Estado de Morelos	8,194
2	1	1	1	3	0	0	0	<i>Poder Judicial</i>	155,144
2	1	1	1	3	1	0	0	Tribunal Superior de Justicia	133,338
2	1	1	1	3	2	0	0	Tribunal Contencioso Administrativo	5,616
2	1	1	1	3	3	0	0	Tribunal Estatal Electoral	6,521
2	1	1	1	3	4	0	0	Tribunal Unitario de Justicia Oral para Adolescentes	9,669
2	1	1	1	4	0	0	0	<i>Organismos Autónomos</i>	541,839
2	1	1	1	4	1	0	0	Instituto Estatal Electoral	43,631
2	1	1	1	4	2	0	0	Comisión Estatal de Derechos Humanos	5,774
2	1	1	1	4	3	0	0	Instituto de Desarrollo y Fortalecimiento Municipal de Morelos	4,166
2	1	1	1	4	4	0	0	Instituto Morelense de Información Pública y Estadística	6,299

ORDEN DE GOBIERNO	SECTOR PÚBLICO NO FINANCIERO O FINANCIERO	SECTOR DE LA ECONOMÍA	SUBSECTOR DE LA ECONOMÍA	ENTE PÚBLICO	DEPENDENCIA	SUB DEPENDENCIA	UNIDAD RESPONSABLE DE GASTO	UNIDAD RESPONSABLE DEL GASTO	IMPORTE
2	1	1	1	4	5	0	0	Universidad Autónoma del Estado de Morelos	481,969
2	1	1	2	0	0	0	0	Entidades Paraest. y Fideicomisos No Emp. y No Financieros	3,526,664
2	1	1	2	1	0	0	0	<i>Entidades Paraestatales No Empresariales y No Financieros</i>	3,341,742
2	1	1	2	1	2	2	1	Instituto Pro veteranos de la Revolución del Sur	209
2	1	1	2	1	3	2	2	Comisión Estatal de Reservas Territoriales	2,599
2	1	1	2	1	4	2	3	Instituto de Servicios Registrales y Catastrales del Estado de Morelos	13,616
2	1	1	2	1	5	4	1	Consejo de Ciencia y Tecnología del Estado de Morelos	5,157
2	1	1	2	1	6	4	2	Instituto Morelense para el Financiamiento del Sector Productivo	3
2	1	1	2	1	8	6	1	Instituto Estatal de Infraestructura Educativa	7,607
2	1	1	2	1	9	1	1	Unidad de Infraestructura - Operador de Carreteras	46,261
2	1	1	2	1	10	7	1	Colegio de Bachilleres del Estado de Morelos	28,637
2	1	1	2	1	11	7	2	Universidad Politécnica del Estado de Morelos	9,212
2	1	1	2	4	6	0	0	Centro de Investigación y Docencia en Humanidades del Edo. de Mor.	5,023
2	1	1	2	1	13	7	4	Colegio de Educación Profesional Técnica del Estado de Morelos	44,915
2	1	1	2	1	15	7	6	Instituto de Educación Básica del Estado de Morelos	2,158,603
2	1	1	2	1	16	7	7	Instituto Estatal de Educación para Adultos	24,896
2	1	1	2	1	17	7	8	Colegio de Estudios Científicos y Tecnológicos del Estado de Morelos	23,627
2	1	1	2	1	18	7	9	Universidad Tecnológica Emiliano Zapata del Estado	14,737
2	1	1	2	1	20	8	1	Comisión Estatal de Arbitraje Médico	1,704
2	1	1	2	1	21	8	2	Hospital del Niño Morelense	74,610
2	1	1	2	1	22	8	3	Servicios de Salud de Morelos	608,083
2	1	1	2	1	23	4	1	Comisión Estatal de Mejora Regulatoria	2,279
2	1	1	2	1	25	17	2	Instituto del Deporte y Cultura Física del Estado de Morelos	14,263
2	1	1	2	1	26	8	4	Sistema para el Desarrollo Integral de la Fam. del Estado de Morelos	114,215
2	1	1	2	1	27	2	1	Instituto de la Mujer para el Estado de Morelos	6,728
2	1	1	2	1	28	18	1	Instituto de Capacitación para el Trabajo del Estado de Morelos	14,207
2	1	1	2	1	30	7	12	Universidad Tecnológica del Sur del Estado de Morelos	4,828
2	1	1	2	1	31	30	1	Comisión Estatal del Agua	96,186
2	1	1	2	1	32	29	1	Centro Morelense de las Artes del Estado de Morelos	7,214
2	1	1	2	1	36	2	1	Instituto Morelense de Radio y Televisión	11,074
2	1	1	2	1	37	19	3	Museo Morelense de Arte Popular	1,249
2	1	1	2	2	0	0	0	<i>Fideicomisos No Empresariales y No Financieros</i>	184,922
2	1	1	2	2	1	4	1	Fideicomiso Ejecutivo del Fondo de Competitividad	172,166
2	1	1	2	2	3	16	1	Fideicomiso Lago de Tequesquitengo	2,706
2	1	1	2	2	4	16	2	Fideicomiso Turismo Morelos	10,050
2	1	2	2	0	0	0	0	<i>Fideicomisos Empresariales No Financieros con Part. Est. May.</i>	2,345
2	1	2	2	1	1	16	1	Fideicomiso Centro de Congresos y Convenciones W.T.C Morelos	1,248
2	1	2	2	1	2	16	1	Fideicomiso Balneario Agua Hedionda	1,097
3	0	0	0	0	0	0	0	Sector Público de los Municipios	1,094,002
3	1	0	0	0	0	0	0	Sector Público No Financiero	1,094,002

ORDEN DE GOBIERNO	SECTOR PÚBLICO NO FINANCIERO O FINANCIERO	SECTOR DE LA ECONOMÍA	SUBSECTOR DE LA ECONOMÍA	ENTE PÚBLICO	DEPENDENCIA	SUB DEPENDENCIA	UNIDAD RESPONSABLE DE GASTO	UNIDAD RESPONSABLE DEL GASTO	IMPORTE
3	1	1	0	0	0	0	Gobierno General Local	1,094,002	
3	1	1	1	0	0	0	Gobierno de los Municipios	1,094,002	
3	1	1	1	1	0	0	<i>Poder Ejecutivo de los Municipios</i>	1,094,002	
3	1	1	1	1	0	0	Amacuzac	17,350	
3	1	1	1	1	0	0	Atlatlahucan	18,002	
3	1	1	1	1	0	0	Axochiapan	27,708	
3	1	1	1	1	0	0	Ayala	47,726	
3	1	1	1	1	0	0	Coatlán del Río	14,775	
3	1	1	1	1	0	0	Cuautla	82,039	
3	1	1	1	1	0	0	Cuernavaca	174,824	
3	1	1	1	1	0	0	Emiliano Zapata	43,887	
3	1	1	1	1	0	0	Huitzilac	15,159	
3	1	1	1	1	0	0	Jantetelco	16,380	
3	1	1	1	1	0	0	Jiutepec	88,669	
3	1	1	1	1	0	0	Jojutla	29,193	
3	1	1	1	1	0	0	Jonacatepec	16,350	
3	1	1	1	1	0	0	Mazatepec	13,346	
3	1	1	1	1	0	0	Miacatlán	20,573	
3	1	1	1	1	0	0	Ocuituco	19,061	
3	1	1	1	1	0	0	Puente de Ixtla	39,895	
3	1	1	1	1	0	0	Temixco	58,708	
3	1	1	1	1	0	0	Tepalcingo	22,694	
3	1	1	1	1	0	0	Tepoztlán	26,532	
3	1	1	1	1	0	0	Tetecala	13,236	
3	1	1	1	1	0	0	Tetela del Volcán	21,568	
3	1	1	1	1	0	0	Tlalnepantla	14,169	
3	1	1	1	1	0	0	Tlaltizapán	29,604	
3	1	1	1	1	0	0	Tlaquiltenango	22,160	
3	1	1	1	1	0	0	Tlayacapan	16,191	
3	1	1	1	1	0	0	Totolapan	15,599	
3	1	1	1	1	0	0	Xochitepec	36,888	
3	1	1	1	1	0	0	Yautepec	50,245	
3	1	1	1	1	0	0	Yecapixtla	29,903	
3	1	1	1	1	0	0	Zacatepec	20,546	
3	1	1	1	1	0	0	Zacualpan de Amilpas	14,079	
3	1	1	1	1	0	0	Temoac	16,943	
TOTAL POR CLASIFICACION ADMINISTRATIVA:								9,258,774	

ORDEN DE GOBIERNO	SECTOR PÚBLICO NO FINANCIERO O FINANCIERO	SECTOR DE LA ECONOMÍA	SUBSECTOR DE LA ECONOMÍA	ENTE PÚBLICO	DEPENDENCIA	SUB DEPENDENCIA	UNIDAD RESPONSABLE DE GASTO	UNIDAD RESPONSABLE DEL GASTO	IMPORTE
2	0	0	0	0	0	0	0	Sector Público de las Entidades Federativas	22,562,331
2	1	0	0	0	0	0	0	Sector Público No Financiero	22,562,331
2	1	1	0	0	0	0	0	Gobierno General Estatal	22,546,687
2	1	1	1	0	0	0	0	Gobierno del Estado de Morelos	11,976,047
2	1	1	1	1	0	0	0	<i>Poder Ejecutivo</i>	9,218,355
2	1	1	1	1	1	0	0	Secretaría Ejecutiva de la Gubernatura	106,868
2	1	1	1	1	2	0	0	Secretaría de Gobierno	377,212
2	1	1	1	1	3	0	0	Secretaría de Hacienda	1,364,606
2	1	1	1	1	4	0	0	Secretaría de Economía	41,448
2	1	1	1	1	5	0	0	Secretaría de Desarrollo Agropecuario	160,369
2	1	1	1	1	6	0	0	Secretaría de Obras Públicas	2,040,879
2	1	1	1	1	7	0	0	Secretaría de Educación	417,423
2	1	1	1	1	8	0	0	Secretaría de Salud	824,345
2	1	1	1	1	9	0	0	Fiscalía General del Estado	411,056
2	1	1	1	1	10	0	0	Secretaría de Administración	684,497
2	1	1	1	1	11	0	0	Secretaría de la Contraloría	23,961
2	1	1	1	1	14	0	0	Comisión Estatal de Seguridad Pública	956,274
2	1	1	1	1	15	0	0	Consejería Jurídica	17,866
2	1	1	1	1	16	0	0	Secretaría de Turismo	84,532
2	1	1	1	1	17	0	0	Secretaría de Desarrollo Social	387,901
2	1	1	1	1	18	0	0	Secretaría del Trabajo	69,220
2	1	1	1	1	29	1	1	Secretaría de Cultura	168,665
2	1	1	1	1	30	1	1	Secretaría de Desarrollo Sustentable	123,005
2	1	1	1	1	31	1	1	Secretaría de Innovación, Ciencia y Tecnología	66,362
2	1	1	1	1	32	1	1	Secretaría de Movilidad y Transporte	140,389
2	1	1	1	1	33	1	1	Secretaría de Información y Comunicación	370,738
2	1	1	1	1	99	9	9	Gastos Institucionales	380,739
2	1	1	1	2	0	0	0	<i>Poder Legislativo</i>	417,317
2	1	1	1	2	1	0	0	Congreso del Estado	397,142
2	1	1	1	2	34	2	5	Instituto de la Defensoría Pública del Estado de Morelos	20,175
2	1	1	1	3	0	0	0	<i>Poder Judicial</i>	579,492
2	1	1	1	3	1	0	0	Tribunal Superior de Justicia	525,640
2	1	1	1	3	2	0	0	Tribunal Contencioso Administrativo	16,619
2	1	1	1	3	3	0	0	Tribunal Estatal Electoral	16,508
2	1	1	1	3	4	0	0	Tribunal Unitario de Justicia Oral para Adolescentes	20,725
2	1	1	1	4	0	0	0	<i>Organismos Autónomos</i>	1,760,883
2	1	1	1	4	1	0	0	Instituto Estatal Electoral	125,840
2	1	1	1	4	2	0	0	Comisión Estatal de Derechos Humanos	15,050
2	1	1	1	4	3	0	0	Instituto de Desarrollo y Fortalecimiento Municipal de Morelos	11,108
2	1	1	1	4	4	0	0	Instituto Morelense de Información Pública y Estadística	18,850

ORDEN DE GOBIERNO	SECTOR PÚBLICO NO FINANCIERO O FINANCIERO	SECTOR DE LA ECONOMÍA	SUBSECTOR DE LA ECONOMÍA	ENTE PÚBLICO	DEPENDENCIA	SUB DEPENDENCIA	UNIDAD RESPONSABLE DE GASTO	UNIDAD RESPONSABLE DEL GASTO	IMPORTE
2	1	1	1	4	5	0	0	Universidad Autónoma del Estado de Morelos	1,590,035
2	1	1	2	0	0	0	0	Entidades Paraest. y Fideicomisos No Emp. y No Financieros	10,570,640
2	1	1	2	1	0	0	0	<i>Entidades Paraestatales No Empresariales y No Financieros</i>	10,280,185
2	1	1	2	1	2	2	1	Instituto Pro veteranos de la Revolución del Sur	457
2	1	1	2	1	3	2	2	Comisión Estatal de Reservas Territoriales	6,923
2	1	1	2	1	4	2	3	Instituto de Servicios Registrales y Catastrales del Estado de Morelos	34,785
2	1	1	2	1	5	4	1	Consejo de Ciencia y Tecnología del Estado de Morelos	14,537
2	1	1	2	1	6	4	2	Instituto Morelense para el Financiamiento del Sector Productivo	2,092
2	1	1	2	1	8	6	1	Instituto Estatal de Infraestructura Educativa	23,783
2	1	1	2	1	9	1	1	Unidad de Infraestructura - Operador de Carreteras	51,620
2	1	1	2	1	10	7	1	Colegio de Bachilleres del Estado de Morelos	70,733
2	1	1	2	1	11	7	2	Universidad Politécnica del Estado de Morelos	42,605
2	1	1	2	1	12	7	3	Centro de Investigación y Docencia en Humanidades del Edo. de Mor.	19,016
2	1	1	2	1	13	7	4	Colegio de Educación Profesional Técnica del Estado de Morelos	111,224
2	1	1	2	1	15	7	6	Instituto de Educación Básica del Estado de Morelos	6,979,667
2	1	1	2	1	16	7	7	Instituto Estatal de Educación para Adultos	68,315
2	1	1	2	1	17	7	8	Colegio de Estudios Científicos y Tecnológicos del Estado de Morelos	84,281
2	1	1	2	1	18	7	9	Universidad Tecnológica Emiliano Zapata del Estado	33,458
2	1	1	2	1	20	8	1	Comisión Estatal de Arbitraje Médico	4,152
2	1	1	2	1	21	8	2	Hospital del Niño Morelense	192,323
2	1	1	2	1	22	8	3	Servicios de Salud de Morelos	1,883,473
2	1	1	2	1	23	4	1	Comisión Estatal de Mejora Regulatoria	5,801
2	1	1	2	1	25	17	2	Instituto del Deporte y Cultura Física del Estado de Morelos	46,920
2	1	1	2	1	26	8	4	Sistema para el Desarrollo Integral de la Fam. del Estado de Morelos	317,045
2	1	1	2	1	27	2	1	Instituto de la Mujer para el Estado de Morelos	15,787
2	1	1	2	1	28	18	1	Instituto de Capacitación para el Trabajo del Estado de Morelos	43,708
2	1	1	2	1	30	7	12	Universidad Tecnológica del Sur del Estado de Morelos	10,175
2	1	1	2	1	31	30	1	Comisión Estatal del Agua	153,764
2	1	1	2	1	32	29	1	Centro Morelense de las Artes del Estado de Morelos	17,080
2	1	1	2	1	36	2	1	Instituto Morelense de Radio y Televisión	42,185
2	1	1	2	1	37	19	3	Museo Morelense de Arte Popular	3,676
2	1	1	2	1	38	14	10	Consejo Ciudadano para la Seguridad Pública	600
2	1	1	2	2	0	0	0	<i>Fideicomisos No Empresariales y No Financieros</i>	290,455
2	1	1	2	2	1	4	1	Fideicomiso Ejecutivo del Fondo de Competitividad	253,684
2	1	1	2	2	3	16	1	Fideicomiso Lago de Tequesquitengo	6,042
2	1	1	2	2	4	16	2	Fideicomiso Turismo Morelos	30,729
2	1	2	2	0	0	0	0	<i>Fideicomisos Empresariales No Financieros con Part. Est. May.</i>	15,644
2	1	2	2	1	1	16	1	Fideicomiso Centro de Congresos y Convenciones W.T.C Morelos	7,363
2	1	2	2	1	2	16	1	Fideicomiso Balneario Agua Hedionda	8,281
3	0	0	0	0	0	0	0	Sector Público de los Municipios	3,628,501
3	1	0	0	0	0	0	0	Sector Público No Financiero	3,628,501

ORDEN DE GOBIERNO	SECTOR PÚBLICO NO FINANCIERO O FINANCIERO	SECTOR DE LA ECONOMÍA	SUBSECTOR DE LA ECONOMÍA	ENTE PÚBLICO	DEPENDENCIA	SUB DEPENDENCIA	UNIDAD RESPONSABLE DE GASTO	UNIDAD RESPONSABLE DEL GASTO	IMPORTE
3	1	1	0	0	0	0	Gobierno General Local	3,628,501	
3	1	1	1	0	0	0	Gobierno de los Municipios	3,628,501	
3	1	1	1	1	0	0	<i>Poder Ejecutivo de los Municipios</i>	3,628,501	
3	1	1	1	1	0	0	Amacuzac	56,424	
3	1	1	1	1	0	0	Atlatlahucan	58,043	
3	1	1	1	1	0	0	Axochiapan	95,572	
3	1	1	1	1	0	0	Ayala	156,720	
3	1	1	1	1	0	0	Coatlán del Río	47,659	
3	1	1	1	1	0	0	Cuatla	274,923	
3	1	1	1	1	0	0	Cuernavaca	549,357	
3	1	1	1	1	0	0	Emiliano Zapata	149,067	
3	1	1	1	1	0	0	Huitzilac	49,544	
3	1	1	1	1	0	0	Jantetelco	53,625	
3	1	1	1	1	0	0	Jiutepec	288,739	
3	1	1	1	1	0	0	Jojutla	102,518	
3	1	1	1	1	0	0	Jonacatepec	53,724	
3	1	1	1	1	0	0	Mazatepec	42,029	
3	1	1	1	1	0	0	Miacatlán	67,657	
3	1	1	1	1	0	0	Ocuituco	64,985	
3	1	1	1	1	0	0	Puente de Ixtla	138,619	
3	1	1	1	1	0	0	Temixco	198,129	
3	1	1	1	1	0	0	Tepalcingo	76,951	
3	1	1	1	1	0	0	Tepoztlán	87,539	
3	1	1	1	1	0	0	Tetecala	41,818	
3	1	1	1	1	0	0	Tetela del Volcán	77,098	
3	1	1	1	1	0	0	Tlalnepantla	46,100	
3	1	1	1	1	0	0	Tlaltizapán	107,030	
3	1	1	1	1	0	0	Tlaquiltenango	72,654	
3	1	1	1	1	0	0	Tlayacapan	52,409	
3	1	1	1	1	0	0	Totolapan	51,430	
3	1	1	1	1	0	0	Xochitepec	128,448	
3	1	1	1	1	0	0	Yautepec	173,903	
3	1	1	1	1	0	0	Yecapixtla	98,851	
3	1	1	1	1	0	0	Zacatepec	65,137	
3	1	1	1	1	0	0	Zacualpan de Amilpas	45,699	
3	1	1	1	1	0	0	Temoac	56,100	
TOTAL POR CLASIFICACION ADMINISTRATIVA:								26,190,832	

Información Programática (Información Anexa a la Cuenta Pública)

- Avance Físico Financiero.
- POA (Modificaciones).

Anexo 1

Percepciones cubiertas a mandos medios y superiores de las Dependencias y Entidades