



MORELOS
PODER EJECUTIVO

CUENTA PÚBLICA

POR EL PERIODO DEL 1° DE ABRIL AL 30 DE JUNIO DE 2013



NUEVA
VISIÓN 



MORELOS
PODER EJECUTIVO

Dependencia:	GUBERNATURA
Depto.	SECRETARÍA EJECUTIVA
Sección:	
Oficio Núm.	GSE/093/2013
Expediente:	

Cuernavaca, Morelos, julio 30 de 2013.

**DIPUTADO HUMBERTO SEGURA GUERRERO
PRESIDENTE DE LA MESA DIRECTIVA DE LA
LII LEGISLATURA DEL CONGRESO DEL
ESTADO DE MORELOS.
PRESENTE**

En cumplimiento de los artículos 32, 40 fracción XXVIII y 70 fracciones XIX y XL de la Constitución Política del Estado Libre y Soberano de Morelos, 53 y 54 de la Ley General de Contabilidad Gubernamental, 38 de la Ley de Presupuesto, Contabilidad y Gasto Público del Estado de Morelos y 22 fracción XXV de la Ley Orgánica de la Administración Pública del Estado de Morelos, someto a la consideración de esa Honorable Legislatura, la Cuenta Pública del segundo trimestre del ejercicio fiscal 2013 para su examen y revisión respectiva.

El informe de referencia, presenta los orígenes de los recursos captados durante el periodo abril-junio de 2013, así como la forma en que fueron aplicados al gasto público del Gobierno del Estado.

Con la finalidad de facilitar el análisis y la evaluación de los resultados financieros y los avances programáticos del periodo, envío como parte integrante de la Cuenta de la Hacienda Pública del Estado, los siguientes documentos:

1. Estado de Situación Financiera.
2. Estado de Actividades.
3. Estado de Variación en la Hacienda Pública / Patrimonio.
4. Estado de Flujos de Efectivo.
5. Estado Analítico del Activo.
6. Estado Analítico de la Deuda y Otros Pasivos.



NUEVA
VISIÓN



MORELOS
PODER EJECUTIVO

Dependencia:	GUBERNATURA
Depto.	SECRETARÍA EJECUTIVA
Sección:	
Oficio Núm.	GSE/093/2013
Expediente:	

7. Informe sobre Pasivos Contingentes.
8. Notas a los Estados Financieros.
9. Estado del Ejercicio de los Ingresos.
10. Estado del Ejercicio del Presupuesto de Egresos.
11. Información Programática.
12. Anexo 1.- Percepciones cubiertas a mandos medios y superiores de las Dependencias y Entidades.

Reitero a esa H. LII Legislatura, mi respeto y consideración.

**SUFRAGIO EFECTIVO. NO REELECCIÓN
EL GOBERNADOR CONSTITUCIONAL DEL ESTADO LIBRE
Y SOBERANO DE MORELOS**


GRACO LUIS RAMÍREZ GARRIDO ABREU

EL SECRETARIO DE GOBIERNO


JORGE VICENTE MESSEGUER
GUILLÉN

LA SECRETARIA DE HACIENDA


ADRIANA FLORES GARZA

NUEVA
VISIÓN 

PRESENTACIÓN

En cumplimiento al mandato constitucional contenido en el Artículo 32 de la Constitución Política del Estado Libre y Soberano de Morelos, en el que se establece la obligación del Gobernador del Estado para remitir al Congreso del Estado la Cuenta Pública, en unión y concordancia con los avances de los Programas Operativos Anuales durante cada trimestre del ejercicio fiscal; así como a lo señalado en los Artículos 53 y 54 de la Ley General de Contabilidad Gubernamental, 38, 42 y 46 segundo párrafo de la Ley de Presupuesto, Contabilidad y Gasto Público del Estado de Morelos y, 22 fracción XXV de la Ley Orgánica de la Administración Pública del Estado Libre y Soberano de Morelos, se presenta al H. Congreso del Estado la Cuenta de la Hacienda Pública Estatal correspondiente al segundo trimestre abril - junio del ejercicio fiscal 2013.

Los documentos base que sustentan la información que se considera en la elaboración de la Cuenta Pública, lo constituyen la Ley de Ingresos para el Ejercicio Fiscal 2013 del Gobierno del Estado de Morelos y el Presupuesto de Egresos para el Ejercicio Fiscal 2013 del Gobierno del Estado de Morelos, aprobados por la Quincuagésima Segunda Legislatura del Estado Libre y Soberano de Morelos en ejercicio de las facultades conferidas en el artículo 40

fracción II de la Constitución Política Local, y publicados en el Periódico Oficial "Tierra y Libertad" número 5053 de fecha 26 de diciembre de 2012.

En esta Cuenta Pública se reflejan las adecuaciones presupuestarias realizadas con motivo de la entrada en vigor de la Ley Orgánica de la Administración Pública del Estado en los términos de la Décima Disposición Transitoria de dicho ordenamiento.

La Cuenta Pública presenta la información correspondiente al segundo trimestre del ejercicio fiscal 2013, de conformidad con las disposiciones de la Ley General de Contabilidad Gubernamental, con el siguiente contenido:

- I. Información contable:
 - a. Estado de Situación Financiera.
 - b. Estado de Actividades.
 - c. Estado de Variación en la Hacienda Pública/Patrimonio.
 - d. Estado de Flujos de Efectivo.
 - e. Estado Analítico del Activo.
 - f. Estado Analítico de la Deuda y Otros Pasivos.
 - g. Informe sobre Pasivos Contingentes.
-
-

-
-
- h. Notas a los Estados Financieros.
- II. Información Presupuestaria del ejercicio presupuestal de los egresos y la ejecución de la ley de ingresos:
- a. Estado del Ejercicio de los Ingresos.
 - b. Estado del Ejercicio del Presupuesto de Egresos.
- III. Información programática. Integrada con todos los datos de los programas y proyectos ejecutados por las Dependencias del Poder Ejecutivo, a través de los Informes de Gestión Gubernamental, en los que se plasman los avances trimestrales de los Programas Operativos Anuales.

Asimismo en términos del Decreto número Doscientos dieciséis por el que se aprueba el Presupuesto de Egresos del Gobierno del Estado de Morelos para el ejercicio fiscal del 1 de enero al 31 de diciembre del año dos mil trece, se incluye la información relativa al monto total de las percepciones cubiertas a los servidores públicos de mandos medios y superiores adscritos a las Dependencias y Entidades del Poder Ejecutivo del Gobierno del Estado, conforme a los reportes entregados por éstas.

En la Cuenta Pública y sus anexos, se presenta información detallada para facilitar el análisis y evaluación de las cifras que la integran y el cumplimiento a los objetivos contenidos en los programas y el Presupuesto de Egresos del Gobierno del Estado por el ejercicio fiscal del año 2013.

Por lo antes expuesto, se somete a ese Honorable Congreso del Estado la información al cierre contable del segundo trimestre del ejercicio fiscal del año 2013 para su examen y revisión respectiva.

LA SECRETARIA DE HACIENDA


ADRIANA FLORES GARZA

INDICE

1. Estado de Situación Financiera	1
2. Estado de Actividades	3
3. Estado de Variación en la Hacienda Pública / Patrimonio	6
4. Estado de Flujos de Efectivo	8
5. Estado Analítico del Activo	13
6. Estado Analítico de la Deuda y Otros Pasivos	15
7. Informe sobre Pasivos Contingentes	17
8. Notas a los Estados Financieros	40

h.1) Notas de Desglose

h.1.1) Información contable

- 1) Notas al Estado de Situación Financiera
- 2) Notas al Estado de Variación en la Hacienda Pública / Patrimonio.
- 3) Notas al Estado de Actividades.
- 4) Notas al Estado de Flujos de Efectivo.

h.2) Notas de Memoria

- 1) Cuentas de Orden Contable.
- 2) Cuentas de Orden Presupuestarias.

h.3) Notas de Gestión

9. Estado del Ejercicio de los Ingresos	85
1) Estado del Ejercicio de los Ingresos por Rubro.	
2) Estado del Ejercicio de los Ingresos por Clase.	
10. Estado del Ejercicio del Presupuesto de Egresos	92
1) Estado del Ejercicio del Presupuesto de Egresos por Capítulo.	
2) Estado del Ejercicio del Presupuesto de Egresos por Concepto.	
3) Estado del Ejercicio del Presupuesto de Egresos por Partida Genérica.	
4) Estado del Ejercicio del Presupuesto de Egresos por partida Específica.	
5) Estado del Ejercicio del Presupuesto de Egresos por Clasificación Administrativa.	
11. Información Programática	159
1) Avance Físico Financiero.	
2) POA (Modificaciones).	
12. Anexo 1	160
1) Percepciones cubiertas a mandos medios y superiores de las Dependencias y Entidades.	

Estado de Situación Financiera



GOBIERNO DEL ESTADO DE MORELOS
ESTADO DE SITUACION FINANCIERA
AL 30 DE JUNIO DE 2013
(MILES DE PESOS)

ACTIVO		PASIVO Y HACIENDA PÚBLICA / PATRIMONIO	
ACTIVO CIRCULANTE	JUNIO 2013	PASIVO CIRCULANTE	JUNIO 2013
EFFECTIVO Y EQUIVALENTES DE EFFECTIVO	2,012,139	CUENTAS POR PAGAR A CORTO PLAZO	4,069,560
EFFECTIVO	-	SERVICIOS PERSONALES	9,120
BANCOS / TESORERIA	1,953,551	PROVEEDORES	730,386
INVERSIONES TEMPORALES (HASTA 3 MESES)	58,588	CONTRATISTAS POR OBRAS PUBLICAS	145,294
		PARTICIPACIONES Y APORTACIONES	55,132
		TRANSFERENCIAS OTORGADAS	396,465
DERECHOS A RECIBIR EFFECTIVO O EQUIVALENTES	1,145,364	INTERESES, COMISIONES Y OTROS GASTOS DE LA DEUDA PÚBLICA	-
CUENTAS POR COBRAR	39,527	RETENCIONES Y CONTRIBUCIONES	173,065
DEUDORES DIVERSOS	932,888	DEVOLUCIONES DE LA LEY DE INGRESOS	169,194
INGRESOS POR RECUPERAR	66,759	OTRAS CUENTAS POR PAGAR A CORTO PLAZO	2,390,904
DEUDORES POR ANTIPOSIOS DE TESORERIA	108,171		
OTROS DERECHOS A RECIBIR EFFECTIVO O EQUIVALENTES	(1,981)	PORCION A CORTO PLAZO DE LA DEUDA PUB. A LARGO PLAZO	63,743
		DEUDA PUBLICA INTERNA	63,743
BIENES O SERVICIOS A RECIBIR	107,478		
ANTICIPO A PROVEEDORES POR PREST. DE SERV. A CORTO PLAZO	-	FONDOS Y BIENES DE TERCEROS EN GARANTIA Y/O	
ANTICIPO A PROVEEDORES POR ADQ. DE BIENES INM. Y MUEBLES	399	ADMINISTRACION A CORTO PLAZO	36,684
ANTICIPO A CONTRATISTAS POR OBRAS PÚBLICAS A CORTO PLAZO	107,079	FONDOS EN GARANTÍA A CORTO PLAZO	36,684
ALMACENES	-		
ALMACEN DE MATERIALES Y SUMINISTROS DE CONSUMO	-		
TOTAL DE ACTIVOS CIRCULANTES	3,264,981	TOTAL DE PASIVOS CIRCULANTES	4,169,987
ACTIVO NO CIRCULANTE		PASIVO NO CIRCULANTE	
EFFECTIVO O EQUIVALENTES A RECIBIR EN EL LARGO PLAZO	80,421	DEUDA PUBLICA A LARGO PLAZO	1,643,567
INVERSIONES FINANCIERAS	80,421	DEUDA PUBLICA INTERNA	1,643,567
FIDEICOMISOS, MANDATOS Y CONTRATOS ANÁLOGOS	73,604		
PARTICIPACIONES Y APORTACIONES DE CAPITAL	6,817		
DERECHOS A RECIBIR EFFECTIVO O EQUIVALENTES A LARGO PLAZO	-	PASIVOS DIFERIDOS A LARGO PLAZO	-
OTROS DERECHOS A RECIBIR EFFECTIVO O EQUIVALENTES	-	OTROS PASIVOS DIFERIDOS A LARGO PLAZO	-
BIENES INMUEBLES, INFRAESTRUCTURA Y CONST. EN PROCESO	808,587	TOTAL DE PASIVOS NO CIRCULANTES	1,643,567
TERRENOS	211,402		
CONSTRUCCIONES EN PROCESO EN BIENES DE DOMINIO PUBLICO	284,585	TOTAL DE PASIVO	5,813,554
CONSTRUCCIONES EN PROCESO EN BIENES PROPIOS	127,434		
OTROS BIENES INMUEBLES	185,166		
BIENES MUEBLES	954,478	HACIENDA PUBLICA / PATRIMONIO	
MOBILIARIO Y EQUIPO DE ADMINISTRACION	228,528	HACIENDA PUBLICA / PATRIMONIO CONTRIBUIDO	1,035,673
MOBILIARIO Y EQUIPO EDUCACIONAL Y RECREATIVO	16,472	APORTACIONES	1,035,673
EQUIPO E INSTRUMENTAL MEDICO Y DE LABORATORIO	75,895		
EQUIPO DE TRANSPORTE	349,761	HACIENDA PUBLICA / PATRIMONIO GENERADO	(1,670,126)
EQUIPO DE DEFENSA Y SEGURIDAD	39,554	RESULTADOS DEL EJERCICIO AHORRO/DESAHORRO	1,094,843
MAQUINARIA, OTROS EQUIPOS Y HERRAMIENTAS	241,995	RESULTADOS DE EJERCICIOS ANTERIORES	(2,601,708)
COLECCIONES, OBRAS DE ARTE Y OBJETOS VALIOSOS	2,273	RECTIFICACIONES DE RESULTADOS DE EJERCICIOS ANTERIORES	(163,261)
ACTIVOS INTANGIBLES	18,612		
SOFTWARE	16,906		
CONCESIONES Y FRANQUICIAS	145		
LICENCIAS	1,561		
ACTIVOS DIFERIDOS	52,022		
OTROS ACTIVOS DIFERIDOS	52,022		
TOTAL DE ACTIVOS NO CIRCULANTES	1,914,120	TOTAL DE HACIENDA PUBLICA / PATRIMONIO	(634,453)
TOTAL DE ACTIVOS	5,179,101	TOTAL DE PASIVO Y HACIENDA PUBLICA / PATRIMONIO	5,179,101

ELABORÓ
DIRECTOR GENERAL DE CONTABILIDAD

C.P. FERNANDO PAZ GONZÁLEZ

REVISÓ
SUBSECRETARIO DE PRESUPUESTO

C.P. JORGE MICHEL LUNA

Vo.Bo.
SECRETARIA DE HACIENDA

LIC. ADRIANA FLORES GARZA

Estado de Actividades

ABR - JUN

INGRESOS Y OTROS BENEFICIOS

INGRESOS DE LA GESTION	272,222
IMPUESTOS	100,772
IMPUESTOS SOBRE LOS INGRESOS	813
IMPUESTOS SOBRE EL PATRIMONIO	-
IMPUESTOS SOBRE LA PRODUCCION, EL CONSUMO Y LAS TRANSACCIONES	11,385
IMPUESTOS SOBRE NOMINAS Y ASIMILABLES	55,947
ACCESORIOS DE IMPUESTOS	812
OTROS IMPUESTOS	31,815
CONTRIBUCIONES DE MEJORAS	24,483
DERECHOS	119,248
PRODUCTOS DE TIPO CORRIENTE	11,010
APROVECHAMIENTOS DE TIPO CORRIENTE	2,620
INGRESOS POR VENTA DE BIENES Y SERVICIOS	13,489
INGRESOS NO COMPRENDIDOS EN LAS FRACCIONES DE LA LEY DE INGRESOS	600
PARTICIPACIONES Y APORTACIONES	4,538,041
PARTICIPACIONES	1,682,795
APORTACIONES	1,990,647
CONVENIOS	864,599
TOTAL DE INGRESOS	4,810,263

GASTOS Y OTRAS PERDIDAS

GASTOS DE FUNCIONAMIENTO	604,032
SERVICIOS PERSONALES	330,615
MATERIALES Y SUMINISTROS	134,717
SERVICIOS GENERALES	138,700
TRANSFERENCIAS, ASIGNACIONES, SUBSIDIOS Y OTRAS AYUDAS	2,970,069
TRANSFERENCIAS INTERNAS Y ASIGNACIONES AL SECTOR PUBLICO	2,858,240
TRANSFERENCIAS AL RESTO DEL SECTOR PUBLICO	18,599
SUBSIDIOS Y SUBVENCIONES	3
AYUDAS SOCIALES	5,229
PENSIONES Y JUBILACIONES	82,998
TRANSFERENCIAS A FIDEICOMISOS, MANDATOS Y CONTRATOS ANALOGOS	5,000
PARTICIPACIONES Y APORTACIONES	941,620
PARTICIPACIONES	456,853
APORTACIONES	370,187
CONVENIOS	114,580
INTERESES, COMISIONES Y OTROS GASTOS DE LA DEUDA PUBLICA	38,692
TOTAL DE GASTOS Y OTRAS PERDIDAS	4,554,413

AHORRO / DESAHORRO NETO DEL EJERCICIO

255,850

ELABORÓ
DIRECTOR GENERAL DE CONTABILIDAD

C.P. FERNANDO PAZ GONZALEZ

REVISÓ
SUBSECRETARIO DE PRESUPUESTO

C.P. JORGE MICHEL LUNA

Vo.Bo.
SECRETARIA DE HACIENDA

LIC. ADRIANA FLORES GARZA

ENE - JUN

INGRESOS Y OTROS BENEFICIOS

INGRESOS DE LA GESTION	447,897
IMPUESTOS	192,477
IMPUESTOS SOBRE LOS INGRESOS	1,380
IMPUESTOS SOBRE EL PATRIMONIO	-
IMPUESTOS SOBRE LA PRODUCCION, EL CONSUMO Y LAS TRANSACCIONES	14,125
IMPUESTOS SOBRE NOMINAS Y ASIMILABLES	128,491
ACCESORIOS DE IMPUESTOS	1,895
OTROS IMPUESTOS	46,586
CONTRIBUCIONES DE MEJORAS	34,201
DERECHOS	178,681
PRODUCTOS DE TIPO CORRIENTE	21,639
APROVECHAMIENTOS DE TIPO CORRIENTE	6,198
INGRESOS POR VENTA DE BIENES Y SERVICIOS	13,867
INGRESOS NO COMPRENDIDOS EN LAS FRACCIONES DE LA LEY DE INGRESOS	834
PARTICIPACIONES Y APORTACIONES	9,273,278
PARTICIPACIONES	3,530,179
APORTACIONES	4,320,474
CONVENIOS	1,422,625
TOTAL DE INGRESOS	9,721,175

GASTOS Y OTRAS PERDIDAS

GASTOS DE FUNCIONAMIENTO	967,373
SERVICIOS PERSONALES	619,091
MATERIALES Y SUMINISTROS	152,886
SERVICIOS GENERALES	195,396
TRANSFERENCIAS, ASIGNACIONES, SUBSIDIOS Y OTRAS AYUDAS	5,997,931
TRANSFERENCIAS INTERNAS Y ASIGNACIONES AL SECTOR PUBLICO	5,806,283
TRANSFERENCIAS AL RESTO DEL SECTOR PUBLICO	22,699
SUBSIDIOS Y SUBVENCIONES	625
AYUDAS SOCIALES	9,150
PENSIONES Y JUBILACIONES	150,859
TRANSFERENCIAS A FIDEICOMISOS, MANDATOS Y CONTRATOS ANALOGOS	8,315
PARTICIPACIONES Y APORTACIONES	1,596,647
PARTICIPACIONES	862,410
APORTACIONES	616,585
CONVENIOS	117,652
INTERESES, COMISIONES Y OTROS GASTOS DE LA DEUDA PUBLICA	64,381
TOTAL DE GASTOS Y OTRAS PERDIDAS	8,626,332

AHORRO / DESAHORRO NETO DEL EJERCICIO

1,094,843

ELABORÓ
DIRECTOR GENERAL DE CONTABILIDAD

C.P. FERNANDO PAZ GONZALEZ

REVISÓ
SUBSECRETARIO DE PRESUPUESTO

C.P. JORGE MICHEL LUNA

Vo.Bo.
SECRETARIA DE HACIENDA

LIC. ADRIANA FLORES GARZA


Estado de Variación en la Hacienda Pública / Patrimonio





MORELOS
PODER EJECUTIVO

Gobierno del Estado de Morelos
ESTADO DE VARIACION EN LA HACIENDA PUBLICA / PATRIMONIO
AL 30 DE JUNIO DE 2013
(MILES DE PESOS)

CONCEPTO	HACIENDA PUBLICA/ PATRIMONIO CONTRIBUIDO	HACIENDA PUBLICA/ PATRIMONIO GENERADO DE EJERCICIOS ANTERIORES	HACIENDA PUBLICA/ PATRIMONIO GENERADO DEL EJERCICIO	AJUSTES POR CAMBIOS DE VALOR	TOTAL
HACIENDA PUBLICA/PATRIMONIO NETO EJERCICIO 2013					
CAMBIOS EN LA HACIENDA PUBLICA/PATRIMONIO 2012	-	-	-	-	-
ACTUALIZACIONES Y DONACIONES DE CAPITAL	-	-	-	-	-
ACTUALIZACIONES DE LA HACIENDA PUBLICA/PATRIMONIO	-	-	-	-	-
VARIACIONES DE LA HACIENDA PUBLICA/PATRIMONIO	-	-	-	-	-
NETO DEL EJERCICIO	1,035,673	(2,764,969)	1,094,843	-	(634,453)
APORTACIONES	1,035,673	-	-	-	-
RESULTADOS DEL EJERCICIO: AHORRO/DESAHORRO	-	(2,601,708)	1,094,843	-	-
RECTIFICACIONES DE RESULTADOS DE EJERCICIOS ANTERIORES	-	(163,261)	-	-	-
SALDO NETO EN LA HACIENDA PUBLICA/PATRIMONIO 2013	1,035,673	(2,764,969)	1,094,843	-	(634,453)

ELABORÓ
DIRECTOR GENERAL DE CONTABILIDAD

C.P. FERNANDO PAZ GONZÁLEZ

REVISÓ
SUBSECRETARIO DE PRESUPUESTO

C.P. JORGE MICHEL LUNA

Vo.Bo.
SECRETARIA DE HACIENDA

LIC. ADRIANA FLORES GARZA

Estado de Flujos de Efectivo

ABRIL - JUNIO

FLUJOS DE EFECTIVO DE LAS ACTIVIDADES DE GESTION

ORIGEN	4,810,263
<i>INGRESOS DE GESTIÓN</i>	272,222
IMPUESTOS	100,772
CONTRIBUCIONES DE MEJORAS	24,483
DERECHOS	119,248
PRODUCTOS DE TIPO CORRIENTE	11,010
APROVECHAMIENTOS DE TIPO CORRIENTE	2,620
INGRESOS POR VENTAS DE BIENES Y SERVICIOS PRODUCIDOS EN ESTABLECIMIENTOS DEL GOBIERNO	13,489
INGRESOS NO COMPRENDIDOS EN LAS FRACCIONES DE LA LEY DE INGRESOS	600
<i>PARTICIPACIONES Y APORTACIONES</i>	4,538,041
PARTICIPACIONES	1,682,795
APORTACIONES	1,990,647
CONVENIOS	864,599
<i>TRANSFERENCIAS, ASIGNACIONES, SUBSIDIOS Y OTRAS AYUDAS</i>	-
TRANSFERENCIAS INTERNAS Y ASIGNACIONES AL SECTOR PUBLICO	-
TRANSFERENCIAS AL RESTO DEL SECTOR PUBLICO	-
APLICACION	4,515,721
<i>GASTOS DE FUNCIONAMIENTO</i>	604,032
SERVICIOS PERSONALES	330,615
MATERIALES Y SUMINISTROS	134,717
SERVICIOS GENERALES	138,700
<i>TRANSFERENCIAS, ASIGNACIONES, SUBSIDIOS Y OTRAS AYUDAS</i>	2,970,069
TRANSFERENCIAS INTERNAS Y ASIGNACIONES AL SECTOR PUBLICO	2,858,240
TRANSFERENCIAS AL RESTO DEL SECTOR PUBLICO	18,599
SUBSIDIOS Y SUBVENCIONES	3
AYUDAS SOCIALES	5,229
PENSIONES Y JUBILACIONES	82,998
TRANSFERENCIAS A FIDEICOMISOS, MANDATOS Y CONTRATOS ANALOGOS	5,000
<i>PARTICIPACIONES Y APORTACIONES</i>	941,620
PARTICIPACIONES	456,853
APORTACIONES	370,187
CONVENIOS	114,580
FLUJOS NETOS DE EFECTIVO POR ACTIVIDADES DE OPERACION	294,542

FLUJOS DE EFECTIVO DE LAS ACTIVIDADES DE INVERSION

ORIGEN	442,513
CONTRIBUCIONES DE CAPITAL	7,254
OTROS	435,259
DISMINUCIÓN DE ACTIVO	-
INCREMENTO DE PASIVO	435,259
INCREMENTO DE PATRIMONIO	-
APLICACION	332,351
BIENES INMUEBLES Y MUEBLES	34,632
CONSTRUCCIONES EN PROCESO (OBRA PUBLICA)	39,586
OTROS	258,133
INCREMENTO DE ACTIVO	130,052
DISMINUCION DE PASIVO	-
DISMINUCION DE PATRIMONIO	128,081
FLUJOS NETOS DE EFECTIVO POR ACTIVIDADES DE INVERSION	110,162

FLUJO DE EFECTIVO DE LAS ACTIVIDADES DE FINANCIAMIENTO

ORIGEN	84,185
ENDEUDAMIENTO NETO	84,185
INTERNO	84,185
EXTERNO	-
APLICACIÓN	70,564
SERVICIOS DE LA DEUDA	70,564
INTERNO	38,692
INTERESES, COMISIONES Y OTROS GASTOS DE LA DEUDA PÚBLICA	38,692
EXTERNO	31,872
DISMINUCIÓN DE OTROS PASIVOS	31,872
FLUJOS NETOS DE EFECTIVO POR ACTIVIDADES DE FINANCIAMIENTO	13,621
INCREMENTO/DISMINUCIÓN NETA EN EL EFECTIVO Y EQUIVALENTES AL EFECTIVO	418,325
EFECTIVO Y EQUIVALENTES AL EFECTIVO AL INICIO DEL EJERCICIO	1,593,814
EFECTIVO Y EQUIVALENTES AL EFECTIVO AL FINAL DEL EJERCICIO	2,012,139

ELABORÓ
DIRECTOR GENERAL DE CONTABILIDAD

C.P. FERNANDO PAZ GONZÁLEZ

REVISÓ
SUBSECRETARIO DE PRESUPUESTO

C.P. JORGE MICHEL LUNA

Vo.Bo.
SECRETARIA DE HACIENDA

LIC. ADRIANA FLORES GARZA

ENERO - JUNIO

FLUJOS DE EFECTIVO DE LAS ACTIVIDADES DE GESTION

ORIGEN	9,721,175
<i>INGRESOS DE GESTIÓN</i>	447,897
IMPUESTOS	192,477
CONTRIBUCIONES DE MEJORAS	34,201
DERECHOS	178,681
PRODUCTOS DE TIPO CORRIENTE	21,639
APROVECHAMIENTOS DE TIPO CORRIENTE	6,198
INGRESOS POR VENTAS DE BIENES Y SERVICIOS	13,867
INGRESOS NO COMPRENDIDOS EN LAS FRACCIONES DE LA LEY DE INGRESOS	834
<i>PARTICIPACIONES Y APORTACIONES</i>	9,273,278
PARTICIPACIONES	3,530,179
APORTACIONES	4,320,474
CONVENIOS	1,422,625
<i>TRANSFERENCIAS, ASIGNACIONES, SUBSIDIOS Y OTRAS AYUDAS</i>	-
TRANSFERENCIAS INTERNAS Y ASIGNACIONES AL SECTOR PUBLICO	-
TRANSFERENCIAS AL RESTO DEL SECTOR PUBLICO	-
APLICACION	8,561,951
<i>GASTOS DE FUNCIONAMIENTO</i>	967,373
SERVICIOS PERSONALES	619,091
MATERIALES Y SUMINISTROS	152,886
SERVICIOS GENERALES	195,396
<i>TRANSFERENCIAS, ASIGNACIONES, SUBSIDIOS Y OTRAS AYUDAS</i>	5,997,931
TRANSFERENCIAS INTERNAS Y ASIGNACIONES AL SECTOR PUBLICO	5,806,283
TRANSFERENCIAS AL RESTO DEL SECTOR PUBLICO	22,699
SUBSIDIOS Y SUBVENCIONES	625
AYUDAS SOCIALES	9,150
PENSIONES Y JUBILACIONES	150,859
TRANSFERENCIAS A FIDEICOMISOS, MANDATOS Y CONTRATOS ANALOGOS	8,315
<i>PARTICIPACIONES Y APORTACIONES</i>	1,596,647
PARTICIPACIONES	862,410
APORTACIONES	616,585
CONVENIOS	117,652
FLUJOS NETOS DE EFECTIVO POR ACTIVIDADES DE OPERACION	1,159,224

FLUJOS DE EFECTIVO DE LAS ACTIVIDADES DE INVERSION

ORIGEN	315,002
CONTRIBUCIONES DE CAPITAL	12,712
OTROS	302,290
DISMINUCIÓN DE ACTIVO	302,290
INCREMENTO DE PASIVO	-
INCREMENTO DE PATRIMONIO	-
APLICACION	386,244
BIENES INMUEBLES Y MUEBLES	42,032
CONSTRUCCIONES EN PROCESO (OBRA PUBLICA)	49,739
OTROS	294,473
INCREMENTO DE ACTIVO	-
DISMINUCION DE PASIVO	184,811
DISMINUCION DE PATRIMONIO	109,662
FLUJOS NETOS DE EFECTIVO POR ACTIVIDADES DE INVERSION	(71,242)

ENERO - JUNIO

FLUJO DE EFECTIVO DE LAS ACTIVIDADES DE FINANCIAMIENTO

ORIGEN	(43,300)
ENDEUDAMIENTO NETO	(43,300)
INTERNO	(43,300)
EXTERNO	-
APLICACIÓN	638
SERVICIOS DE LA DEUDA	638
INTERNO	64,381
INTERESES, COMISIONES Y OTROS GASTOS DE LA DEUDA PÚBLICA	64,381
EXTERNO	(63,743)
DISMINUCION DE OTROS PASIVOS	(63,743)
FLUJOS NETOS DE EFECTIVO POR ACTIVIDADES DE FINANCIAMIENTO	(43,938)
INCREMENTO/DISMINUCION NETA EN EL EFECTIVO Y EQUIVALENTES AL EFECTIVO	1,044,044
EFECTIVO Y EQUIVALENTES AL EFECTIVO AL INICIO DEL EJERCICIO	968,095
EFECTIVO Y EQUIVALENTES AL EFECTIVO AL FINAL DEL EJERCICIO	2,012,139

ELABORÓ
DIRECTOR GENERAL DE CONTABILIDAD

C.P. FERNANDO PAZ GONZALEZ

REVISÓ
SUBSECRETARIO DE PRESUPUESTO

C.P. JORGE MICHEL LUNA

Vo.Bo.
SECRETARIA DE HACIENDA

LIC. ADRIANA FLORES GARZA

Estado Analítico del Activo

CUENTA CONTABLE		SALDO INICIAL (SI) 1	CARGOS DEL PERIODO 2	ABONOS DEL PERIODO 3	SALDO FINAL (SF) 4 (1+2-3)	FLUJO DEL PERIODO (SI-SF) (1-4)
1	ACTIVO	4,556,506	22,219,707	21,597,112	5,179,101	(622,595)
1.1	ACTIVO CIRCULANTE	2,664,052	21,715,756	21,114,827	3,264,981	(600,929)
1.1.1	EFFECTIVO Y EQUIVALENTES	1,593,814	16,230,637	15,812,312	2,012,139	(418,325)
1.1.1.1	EFFECTIVO	-	-	-	-	-
1.1.1.2	BANCOS/TESORERIA	1,560,961	14,233,568	13,840,978	1,953,551	(392,590)
1.1.1.4	INVERSIONES TEMPORALES (HASTA TRES MESES)	32,853	1,997,069	1,971,334	58,588	(25,735)
1.1.2	DERECHOS A RECIBIR EFFECTIVOS O EQUIVALENTES	966,265	5,406,875	5,227,776	1,145,364	(179,099)
1.1.2.2	CUENTAS POR COBRAR A CORTO PLAZO	11,579	4,592,063	4,564,115	39,527	(27,948)
1.1.2.3	DEUDORES DIVERSOS POR COBRAR A CORTO PLAZO	867,070	197,149	131,331	932,888	(65,818)
1.1.2.4	INGRESOS POR RECUPERAR A CORTO PLAZO	21,259	290,004	244,504	66,759	(45,500)
1.1.2.5	DEUDORES POR ANTICIPOS DE LA TESORERIA A CORTO PLAZO	68,711	318,241	278,781	108,171	(39,460)
1.1.2.9	OTROS DERECHOS A RECIBIR EFFECTIVO O EQUIVALENTES A CORTO PLAZO	(2,354)	9,418	9,045	(1,981)	(373)
1.1.3	DERECHOS A RECIBIR BIENES O SERVICIOS	40,363	78,244	11,129	107,478	(67,115)
1.1.3.1	ANTICIPO A PROVEEDORES POR ADQ. DE BIENES Y PREST. DE SERV. A C. P.	-	-	-	-	-
1.1.3.2	ANTICIPO A PROVEEDORES POR ADQUISICION DE BIENES INMUEBLES A C. P.	489	-	90	399	90
1.1.3.4	ANTICIPO A CONTRATISTAS POR OBRAS PUBLICAS A CORTO PLAZO	39,874	78,244	11,039	107,079	(67,205)
1.1.5	ALMACENES	63,610	-	63,610	-	63,610
1.1.5.1	ALMACEN DE MATERIALES Y SUMINISTROS DE CONSUMO	63,610	-	63,610	-	63,610
1.2	ACTIVO NO CIRCULANTE	1,892,454	503,951	482,285	1,914,120	(21,666)
1.2.1	INVERSIONES FINANCIERAS A LARGO PLAZO	86,581	254,061	260,221	80,421	6,160
1.2.1.3	FIDEICOMISOS, MANDATOS Y CONTRATOS ANALOGOS	79,764	254,061	260,221	73,604	6,160
1.2.1.4	PARTICIPACIONES Y APORTACIONES DE CAPITAL	6,817	-	-	6,817	-
1.2.2	DERECHOS A RECIBIR EFFECTIVO O EQUIVALENTES A LARGO PLAZO	461	-	461	-	461
1.2.2.9	OTROS DERECHOS A RECIBIR EFFECTIVO O EQUIVALENTES A LARGO PLAZO	461	-	461	-	461
1.2.3	BIENES INMUEBLES, INFRAESTRUCTURA Y CONSTRUCCIONES EN PROCESO	769,002	156,983	117,398	808,587	(39,585)
1.2.3.1	TERRENOS	203,702	7,700	-	211,402	(7,700)
1.2.3.5	CONSTRUCCIONES EN PROCESO EN BIENES DE DOMINIO PUBLICO	307,450	26,913	49,778	284,585	22,865
1.2.3.6	CONSTRUCCIONES EN PROCESO EN BIENES PROPIOS	72,684	122,370	67,620	127,434	(54,750)
1.2.3.9	OTROS BIENES INMUEBLES	185,166	-	-	185,166	-
1.2.4	BIENES MUEBLES	919,846	34,632	-	954,478	(34,632)
1.2.4.1	MOBILIARIO Y EQUIPO DE ADMINISTRACION	220,157	8,371	-	228,528	(8,371)
1.2.4.2	MOBILIARIO Y EQUIPO EDUCACIONAL Y RECREATIVO	15,561	911	-	16,472	(911)
1.2.4.3	EQUIPO E INSTRUMENTAL MEDICO Y DE LABORATORIO	73,227	2,668	-	75,895	(2,668)
1.2.4.4	EQUIPO DE TRANSPORTE	333,681	16,080	-	349,761	(16,080)
1.2.4.5	EQUIPO DE DEFENSA Y SEGURIDAD	37,367	2,187	-	39,554	(2,187)
1.2.4.6	MAQUINARIA, OTROS EQUIPOS Y HERRAMIENTAS	237,580	4,415	-	241,995	(4,415)
1.2.4.7	COLECCIONES, OBRAS DE ARTE Y OBJETOS VALIOSOS	2,273	-	-	2,273	-
1.2.5	ACTIVOS INTANGIBLES	11,391	7,221	-	18,612	(7,221)
1.2.5.1	SOFTWARE	10,161	6,745	-	16,906	(6,745)
1.2.5.3	CONCESIONES Y FRANQUICIAS	145	-	-	145	-
1.2.5.4	LICENCIAS	1,085	476	-	1,561	(476)
1.2.7	ACTIVOS DIFERIDOS	105,173	51,054	104,205	52,022	53,151
1.2.7.1	ESTUDIOS, FORMULACION Y EVALUACION DE PROYECTOS	976	51,046	-	52,022	(51,046)
1.2.7.9	OTROS ACTIVOS DIFERIDOS	104,197	8	104,205	-	104,197

ELABORÓ
DIRECTOR GENERAL DE CONTABILIDAD

C.P. FERNANDO PAZ GONZÁLEZ

REVISÓ
SUBSECRETARIO DE PRESUPUESTO

C.P. JORGE MICHEL LUNA

Vo.Bo.
SECRETARIA DE HACIENDA

LIC. ADRIANA FLORES GARZA

Estado Analítico de la Deuda y Otros Pasivos


DENOMINACION DE LAS DEUDAS	MONEDA DE CONTRATACION	INSTITUCION O PAIS ACREEDOR	SALDOS AL MOMENTO (MAR-2013)	MOVIMIENTOS				SALDOS AL MOMENTO	SERVICIO	
				OPERACIONES DE ENDEUDAMIENTO DEL PERIODO	DEPURACION O CONCILIACION	VARIACION DEL ENDEUDAMIENTO DEL PERIODO	ENDEUDAMIENTO NETO DEL PERIODO			
				AMORTIZACION BRUTA	COLOCACION BRUTA	ENDEUDAMIENTO NETO DEL PERIODO				
DEUDA PÚBLICA										
CORTO PLAZO:										
DEUDA PÚBLICA INTERIOR			95,614	31,871	-	(31,871)	-	(31,871)	63,743	49,895
INSTITUCIONES DE CREDITO:	Pesos									
		BBVA BANCOMER S.A.	95,614	31,871	-	(31,871)	-	(31,871)	63,743	49,895
		BANAMEX S.A.	55,436	18,478	-	(18,478)	-	(18,478)	36,958	20,481
		BANOBRAS	40,178	13,393	-	(13,393)	-	(13,393)	26,785	20,659
TITULOS Y VALORES:										
ARRENDAMIENTOS FINANCIEROS:										
DEUDA PÚBLICA EXTERIOR										
ORGANISMOS FINANCIEROS INTERNACIONALES:										
DEUDA BILATERAL:										
TITULOS Y VALORES:										
ARRENDAMIENTOS FINANCIEROS:										
SUBTOTAL CORTO PLAZO			95,614	31,871	-	(31,871)	-	(31,871)	63,743	49,895
LARGO PLAZO:										
DEUDA PÚBLICA INTERIOR			1,559,382	-	84,185	84,185	-	84,185	1,643,567	-
INSTITUCIONES DE CREDITO:	Pesos									
		BBVA BANCOMER S.A.	1,559,382	-	84,185	84,185	-	84,185	1,643,567	-
		BANAMEX S.A.	681,143	-	-	-	-	-	681,143	-
		BANOBRAS	696,429	-	-	-	-	-	696,429	-
		BANOBRAS	181,810	-	84,185	84,185	-	84,185	265,995	-
TITULOS Y VALORES:										
ARRENDAMIENTOS FINANCIEROS:										
DEUDA PÚBLICA EXTERIOR										
SUBTOTAL LARGO PLAZO			1,559,382	-	84,185	84,185	-	84,185	1,643,567	-
OTROS PASIVOS										
TOTAL DEUDA Y OTROS PASIVOS			1,654,996	31,871	84,185	52,314	-	52,314	1,707,310	49,895

ELABORÓ
DIRECTOR GENERAL DE CONTABILIDAD

C.P. FERNANDO GONZÁLEZ

REVISÓ
SUBSECRETARIO DE PRESUPUESTO

C.P. JORGE MICHEL LUNA

Vo.Bo.
SECRETARIA DE HACIENDA

LIC. ADRIANA FLORES GARZA

Informe sobre Pasivos Contingentes

RELACION DE DEMANDAS								
Número de expediente	Tipo de Juicio	Autoridad ante la que se gestiona	Acción intentada	Partes	Estado procesal	Monto demandado o generado	Fecha de la demanda	Observaciones
FUENTE: CONSEJERÍA JURÍDICA DEL PODER EJECUTIVO DEL GOBIERNO DEL ESTADO LIBRE Y SOBERANO DE MORELOS / DIRECCIÓN GENERAL DE ASUNTOS CONTENCIOSOS.								
1.- 426/08	Sumario Civil.	Juzgado 4º de lo civil, 1º Secretaría.	Demanda por daño patrimonial y daño moral por monto de \$108,664.92 y \$1,000,000.00 respectivamente.	Santiago Ortiz Ocampo vs. Gobierno del Estado de Morelos.	El 5 de junio de 2012 se dictó sentencia condenando al gobierno del estado al pago de \$108,664.92 y \$1,000,000.00 por daño patrimonial y moral respectivamente, así como al pago de gastos y costas procesales. El 29 de junio se presentó amparo directo en contra de la resolución de condena.	\$1,108,664.92	2008	Pendiente su resolución.
2.- 30/2000	Ordinario Civil.	Juzgado 3º Civil, Primera Secretaría.	Restitución de la cantidad de dinero que pagó el comprador.	Cornelio Olmos Olascoaga vs. Gobierno del Estado de Morelos.	Por resolución de 27 de marzo de 2012, se condenó a Gobierno del Estado de Morelos a el pago de \$2,076,400.00 así como interés legal. El 26 de abril de 2012 se promovió demanda de amparo en contra de la resolución.	\$2,076,400.00	2000	Pendiente su resolución.

RELACION DE DEMANDAS								
Numero de expediente	Tipo de Juicio	Autoridad ante la que se gestiona	Acción intentada	Partes	Estado procesal	Monto demandado o generado	Fecha de la demanda	Observaciones
3.- 181/2012	Especial de Arrendamiento o.	Juzgado 4º Civil de Primera Instancia. Segunda Secretaría.	La Rescisión por falta de pago del contrato privado de arrendamiento de fecha 31 de enero de 2011. La desocupación y la entrega real, material y jurídica del bien inmueble arrendado. El pago del importe de las pensiones rentísticas a partir del mes de enero, febrero, marzo, abril de 2012, así como las que se sigan venciendo. El pago de los servicios de agua, energía eléctrica, teléfono y vigilancia y el pago de gastos y costas.	Pedro Hernández Velázquez vs. Poder Ejecutivo del Estado de Morelos y/os.	Por resolución definitiva de 1 de abril de 2013, se condenó al Poder ejecutivo del Estado de Morelos, representado por el Procurador General de Justicia del Estado de Morelos, Coordinación General de Administración y Sistemas de la Procuraduría General de Justicia del Estado y Director General de Adquisiciones y Patrimonio del Gobierno del Estado, al pago de las pensiones rentísticas vencidas y no pagadas, a partir del mes de enero del 2012, a razón de \$65,763.32 más los que se sigan venciendo hasta la total desocupación y entrega del bien inmueble arrendado. Y también se le condenó al pago de los servicios de agua, energía eléctrica, teléfono y vigilancia, a partir del mes de enero del 2012 y los que se sigan generando. Se presentará recurso de Apelación a la sentencia.	\$65,763.32	28 de Mayo de 2012	Pendiente presentar recurso de Apelación.

RELACION DE DEMANDAS								
Numero de expediente	Tipo de Juicio	Autoridad ante la que se gestiona	Acción intentada	Partes	Estado procesal	Monto demandado o generado	Fecha de la demanda	Observaciones
4.- Toca Civil Núm 1624/12-6 que deriva del Exp Civil 402/10-1	Especial de Arrendamiento de Inmuebles.	Juzgado 2º civil 1ª Secretaría.	La Rescisión del contrato privado de arrendamiento por falta de pago de servicios pactados. La desocupación y entrega real, material y física que se haga al actor respecto del bien inmueble objeto del juicio. El pago de los servicios de agua, energía eléctrica y teléfono. El pago correspondiente por mantenimiento conservación y vigilancia del inmueble arrendado. El pago de gastos y costas.	Pedro Hernández Velázquez Vs. Poder Ejecutivo del Gobierno del Estado a través de la Procuraduría General de Justicia del Estado de Morelos.	Por medio de sentencia definitiva de 28 de septiembre de 2012, se condenó al pago de servicios de luz, teléfono, mantenimiento, conservación y vigilancia, a partir del mes de mayo del 2008 y los que se sigan generando hasta la desocupación total del inmueble, y al pago de gastos y costas. Se presentó recurso de Apelación a la sentencia el 9 de octubre de 2012	Por el momento no es posible cuantificar el monto del asunto por las características del mismo.	10 de Agosto de 2010	Pendiente de resolver Juicio de Amparo.
ÁREA MULTIDISCIPLINARIA								
1.- TCA/15/77/06	Contencioso Administrativo o.	Tribunal de lo Contencioso Administrativo.	La nulidad del acuerdo de fecha 3 de julio de 2006, por el que derogan diversas disposiciones del Reglamento de Transporte del Estado de Morelos; el acuerdo por el que se emite la convocatoria para el otorgamiento de concesiones para prestar el servicio público de transporte sin itinerario fijo en diversos municipios del Estado de Morelos publicado en el Periódico Oficial "Tierra y Libertad" de fecha 5 de julio del año 2006.	Elva Ríos Gutiérrez, Miguel Rojas López y José Pantoja Rangel Vs. Secretario General de Gobierno.	En trámite Se ordeno emplazar a los terceros perjudicados en la Región Centro: 1942 Región Oriente: 437 Región Sur: 707 Total de concesiones 3086. Actualmente se continúa emplazando a los terceros perjudicados.	Por el momento no es posible cuantificar el monto del asunto por las características del mismo.	25 de Agosto de 2006	

RELACION DE DEMANDAS								
Numero de expediente	Tipo de Juicio	Autoridad ante la que se gestiona	Acción intentada	Partes	Estado procesal	Monto demandado o generado	Fecha de la demanda	Observaciones
2.- Documento de control número 100562DLO 00094 de fecha 08 de marzo del año 2013.	Fiscal.	Administrador Local de Servicios al Contribuyente de Cuernavaca, dependiente de la Administración General de Recaudación.	REQUERIMIENTO al contribuyente GOBIERNO DEL ESTADO DE MORELOS, con Registro Federal de Contribuyentes GEM720601TW9, de la información y documentación que concierne al cumplimiento de la (s) obligación (es) que refleje la declaración informativa del ejercicio 2012 de retenciones de ISR por sueldos y salarios e ingresos asimilados a salarios.	Administración General de Recaudación Y Gobierno del Estado de Morelos.	En trámite con fecha 08 de abril de 2013 se puso de conocimiento el acuse de aceptación informativa múltiple con folio de recepción 54475950.	Por el momento no es posible cuantificar el monto del asunto por las características del mismo.	13 de marzo de 2013	

RELACION DE DEMANDAS								
Número de expediente	Tipo de Juicio	Autoridad ante la que se gestiona	Acción intentada	Partes	Estado procesal	Monto demandado o generado	Fecha de la demanda	Observaciones
3.- TUA 384/2010.	Agrario.	Tribunal Unitario Agrario Distrito 18 Cuernavaca, Morelos.	La RESTITUCIÓN de la parcela ejidal identificada con el número 145 z-1 p-2 del núcleo agrario "Acatlipa", municipio de Temixco Morelos y el pago de rentas devengadas entre otras prestaciones.	Gloria García Chavarría esposa del Ejidatario Apolonio Rosas Quevedo Vs. Gobierno del Estado de Morelos y Secretaría de Seguridad Pública	En trámite se ordena reponer el procedimiento por el Tribunal Superior Agrario, en trámite.	El pago de la cantidad de \$224,000.00 multiplicado por el número de meses que transcurran desde el día 1° de enero del año 2008 a la fecha que sea entregada la posesión legal y material; El pago de intereses moratorios legales, calculados por cada una de las rentas que se adeudan por la ilegal ocupación de la parcela.	10 de Febrero de 2010	

RELACION DE DEMANDAS								
Numero de expediente	Tipo de Juicio	Autoridad ante la que se gestiona	Acción intentada	Partes	Estado procesal	Monto demandado o generado	Fecha de la demanda	Observaciones
4.- TUA 7/2011	Agrario.	Tribunal Unitario Agrario Distrito 18 Cuernavaca, Morelos.	La REVERSIÓN total de la porción de tierra expropiada que se compone de una superficie de 8-10-52 hectáreas de temporal de uso común de terrenos del ejido "Santa María Ahuacatitlán", por no haberse destinado a la ocupación de la causa de utilidad pública invocada en el decreto de fecha 24 de septiembre del año 2004... La incorporación del bien inmueble al patrimonio a favor del FIFONAFE... Se ordena la entrega del inmueble al FIFONAFE... La declaración de nulidad de actos y documentos que se hayan realizado con posterioridad a la publicación del decreto presidencial de fecha 24 de septiembre del año 2004... La cancelación de la inscripción en el Registro Agrario Nacional y en el Registro Público de la Propiedad correspondiente... La inscripción del decreto expropiatorio a favor del FIFONAFE en caso de que no haya sido inscrito...	Fideicomiso Fondo Nacional de Fomento Ejidal Vs. Gobierno del Estado de Morelos Terceros Interesados Loma de Tecolote	Estado de Resolución.	Fluctuaría alrededor de \$8,483,633.41 a precio actualizado.	23 de Febrero de 2011	

RELACION DE DEMANDAS								
Numero de expediente	Tipo de Juicio	Autoridad ante la que se gestiona	Acción intentada	Partes	Estado procesal	Monto demandado o generado	Fecha de la demanda	Observaciones
5.- TUA 464/08	Agrario.	Tribunal Unitario Agrario Distrito 49 Cuautla, Morelos.	Pago de INDEMNIZACIÓN por la expropiación de 1-70-45 hectáreas dictada en el decreto presidencial de fecha 10 de junio del año 1942.	Comisariado Ejidal del poblado de Jojutla, Morelos Vs. Gobierno del Estado de Morelos	Con fecha 4 de marzo del año 2013, se notificó auto de fecha 1° del mismo mes y año, emitido por el Cuarto Tribunal Colegiado del Décimo Octavo Circuito, dentro del Juicio de garantías 529/2012. En el que se determinó "... No es procedente condenar al Gobierno del Estado... al pago de la indemnización que reclama el Ejido de Jojutla, Morelos..."	\$8,292,361.50	05 de Febrero de 2009	Esta pendiente se ordene el archivo definitivo del asunto o en su caso notifiquen la inconformidad de la parte actora.

RELACION DE DEMANDAS								
Numero de expediente	Tipo de Juicio	Autoridad ante la que se gestiona	Acción intentada	Partes	Estado procesal	Monto demandado o generado	Fecha de la demanda	Observaciones
6.- TUA 356,357, 401, 403, 405 Y 406/2012.	Agrario.	Tribunal Unitario Agrario Distrito 49 Cuautla, Morelos.	Relativos al pago de indemnización por utilidad pública de apertura o construcción de carreteras de vías de comunicación "Libramiento CUAUTLA-CUERNAVACA"	Carlota Mendieta Gomez, Melecio Barrera Aguilar, Rubén Flores Polanco, Alberto Estrella Maldonado, Francisco Romero Ávila, María Irene Guevara Espejo. Vs. Gobierno del Estado de Morelos.	En trámite, pendiente desahogo de audiencia de ley presentación de contestación de demanda.	Por el momento no es posible cuantificar el monto del asunto por las características del mismo. (PAGO DE INDEMNIZACIÓN que me corresponde conforme a lo establecido por los artículos 93 fracción VI, 94, 95, 96 y demás relativos y aplicables de la Ley Agraria Vigente)	20, y 21 de febrero; y 7 marzo del año 2013	
ÁREA LABORAL								

RELACION DE DEMANDAS								
Número de expediente	Tipo de Juicio	Autoridad ante la que se gestiona	Acción intentada	Partes	Estado procesal	Monto demandado o generado	Fecha de la demanda	Observaciones
1.- 01/21/2009	Laboral.	Tribunal Estatal de Conciliación y Arbitraje del Estado.	Reinstalación y demás prestación.	Sergio Perez Flores vs. Secretaría de Seguridad Pública	Laudo condenatorio, incidente de liquidación de laudo.	\$3,400,000.00	2009	Como defensa se ofreció renuncia voluntaria verbal del actor, la cual se acreditaría con los testigos los cuales manifestaron en el desahogo el desconocer dicha situación.



RELACION DE DEMANDAS								
Número de expediente	Tipo de Juicio	Autoridad ante la que se gestiona	Acción intentada	Partes	Estado procesal	Monto demandado o generado	Fecha de la demanda	Observaciones
2.- 01/266/08	Laboral	Tribunal Estatal de Conciliación y Arbitraje del Estado	Reinstalación y demás prestación.	Manuel valle Sánchez vs Colegio Estatal de Seguridad Pública del Estado de Morelos	Laudo condenatorio, queja promovida por la parte actora	\$1,900,000.00	2008	Desde el inicio del juicio y hasta el primer laudo, la defensa se llevó por parte de los abogados del colegio estatal de seguridad pública. No se ofreció como prueba la ratificación de las personas que participaron en el procedimiento administrativo instaurado al actor, ni se opuso la excepción de prescripción



RELACION DE DEMANDAS								
Número de expediente	Tipo de Juicio	Autoridad ante la que se gestiona	Acción intentada	Partes	Estado procesal	Monto demandado o generado	Fecha de la demanda	Observaciones
3.- 01/258/04	Laboral.	Tribunal Estatal de Conciliación y Arbitraje del Estado.	Reinstalación y demás prestación.	Gustavo Rendón Espitia Vs Secretaría del Trabajo y Productividad del Estado de Morelos	Desahogo de pruebas.	\$2,800,000.00	2004	No existe renuncia o procedimiento alguno instaurado al actor. Se ofreció como defensa la renuncia voluntaria verbal, y para acreditarla a un testigo singular, testimonial que se declaro desierta ante la incomparecencia del ateste.

RELACION DE DEMANDAS								
Número de expediente	Tipo de Juicio	Autoridad ante la que se gestiona	Acción intentada	Partes	Estado procesal	Monto demandado o generado	Fecha de la demanda	Observaciones
4.- 01/73/08	Laboral.	Tribunal Estatal de Conciliación y Arbitraje del Estado.	Reinstalación y demás prestación.	Manuel Alejandro Smith Vázquez Vs. Secretariado Ejecutivo del Colegio Estatal de Seguridad Pública	Lauda condenatorio Amparo directo promovido por ambas partes.	\$2,200,000.00	2008	Se levanto un acta administrativa en la cual el secretario ejecutivo manifestó que había solicitado al actor su renuncia, en dicha acta compareció el actor y la presento como prueba.
5.- 01/417/09	Laboral.	Tribunal Estatal de Conciliación y Arbitraje del Estado.	Reinstalación y demás prestación.	Esther Bahena Sotelo. Vs. Secretaría de Finanzas y Planeación	Lauda condenatorio Amparo promovido por el actor.	\$950,000.00	2009	No existe renuncia o procedimiento alguno instaurado a la actora.

RELACION DE DEMANDAS									
Número de expediente	Tipo de Juicio	Autoridad ante la que se gestiona	Acción intentada	Partes	Estado procesal	Monto demandado o generado	Fecha de la demanda	Observaciones	
6.- 01/125/08	Laboral	Tribunal Estatal de Conciliación y Arbitraje del Estado.	Reinstalación y demás prestación.	IRMA PATRICIA HERNÁNDEZ GÓMEZ	Laudo Condenatorio	\$681,164.42	17 de abril de 2008	No existe renuncia o procedimiento alguno instaurado a la actora.	
7.- 01/111/02	Laboral	Tribunal Estatal de Conciliación y Arbitraje del Estado.	Reinstalación y demás prestación.	JUAN JOSÉ FLORES FLORES	Laudo Condenatorio	\$750,000.00	2002	No existe renuncia o procedimiento alguno instaurado a la actora.	

RELACION DE DEMANDAS								
Número de expediente	Tipo de Juicio	Autoridad ante la que se gestiona	Acción intentada	Partes	Estado procesal	Monto demandado o generado	Fecha de la demanda	Observaciones
8.- 01/486/07	Laboral	Tribunal Estatal de Conciliación y Arbitraje del Estado.	EL COMPLEMENTO DEL AGUINALDO EN 50' DÍAS A FAVOR D ELOS ACTORES	HILDA AVILA CARVAJAL Y OTROS	Laudo Condenatorio	\$650,000.00	14 DE FEBRERO DE 2005	La condena se realiza en base al decreto 876 publicado en el POEM de fecha 18 de enero de 2006, número 4435. En el que el Gobierno del Estado de Morelos, asume el compromiso presupuestal de cubrir a los trabajadores jubilados federalizados a percibir un aguinaldo que no deberá ser inferior a los 90 días de salario

GOBIERNO DEL ESTADO DE MORELOS

INFORME SOBRE PASIVOS CONTINGENTES
AL 30 DE JUNIO DE 2013

RELACION DE DEMANDAS								
Número de expediente	Tipo de Juicio	Autoridad ante la que se gestiona	Acción intentada	Partes	Estado procesal	Monto demandado o generado	Fecha de la demanda	Observaciones
5/1984-1	Juicio de amparo.	Juzgado 2° de Distrito en el Estado de Morelos.	La expropiación dictada con fecha 22/03/1977 y la orden de desposesión como consecuencia del decreto de expropiación en contra de la comunidad de Tejalpa, Municipio de Jiutepec Morelos de una superficie de 15 hta. 9621 mt2.	Núcleo de población Tejalpa, Jiutepec, Morelos comisariado de bienes ejidales y comunales vs Gobernador Constitucional del Estado y Secretario de Gobierno del Estado de Morelos.	Cumplimiento del pago de la cantidad de \$4,540,307.63 en pagos parciales, conforme suficiencia presupuestaria por parte de la subsecretaría de presupuesto derivado de la resolución del incidente de cumplimiento sustituto de la sentencia.	\$35,000,000 (treinta y cinco millones de pesos) cantidad que pretendía la comunidad quejosa.	26 de Diciembre de 1983	Con el pago de \$4,540,307.63 se archiva el expediente.

GOBIERNO DEL ESTADO DE MORELOS

INFORME SOBRE PASIVOS CONTINGENTES
AL 30 DE JUNIO DE 2013

RELACION DE DEMANDAS								
Número de expediente	Tipo de Juicio	Autoridad ante la que se gestiona	Acción intentada	Partes	Estado procesal	Monto demandado o generado	Fecha de la demanda	Observaciones
1049/2006-C	Juicio de amparo.	Juzgado 1° de Distrito en el Estado de Morelos.	La privación parcial y definitiva de las tierras propiedad del núcleo agrario quejoso sobre una superficie aproximada de 27000 mt2 sobre la cual se construye lo que se denomina(ampliación a 4 carriles de la carretera cuernavaca-tepoztlán); sin que exista decreto presidencial de expropiación ni autorización de la comunidad quejosa.	Comunidad agraria de Ahuatepec, municipio de Cuernavaca, Morelos. vs Gobernador del Estado de Morelos, Secretario de Obras públicas del Estado, Dirección General de Caminos, Secretario de Comunicaciones y Transportes (Federal).	Incidente innominado para quien de las responsables (Secretaría de Comunicaciones y Transporte y Gobierno del Estado) darán cumplimiento a los efectos de la protección constitucional. Posteriormente si existe imposibilidad para cumplir el fallo.	Indeterminado.	29 de Agosto de 2006	Pendiente la audiencia de alegatos del incidente innominado 15/04/2013 a las 14:00 hrs.

RELACION DE DEMANDAS								
Numero de expediente	Tipo de Juicio	Autoridad ante la que se gestiona	Acción intentada	Partes	Estado procesal	Monto demandado o generado	Fecha de la demanda	Observaciones
505/2010-IV	Juicio de Amparo.	Juzgado 3° de distrito en el Estado de Morelos.	"a).- El decreto publicado el 28 de junio de 1989 en el periódico oficial "Tierra y Libertad" número 3437 mediante el cual se expropió por causa de utilidad pública el bien inmueble ubicado a un costado de la carretera federal Cuernavaca-Acapulco, identificado catastralmente con el numero 15-00-01-061-070 con una superficie de 31,500.00 metros cuadrados para el tianguis de Temixco. En consecuencia de las nulidades de los actos que se reclaman, se reclama también la anulación del decreto por el que se desincorpora del régimen del dominio público del Estado de Morelos el bien inmueble conocido como "Tianguis de Temixco", ubicado en carretera Federal México-Acapulco en el Municipio de Temixco, Morelos, con superficie de 31,500.00 metros cuadrados, con clave catastral no. 1500-01-061-040 para hacer donado a favor del Municipio de Temixco, Morelos, publicado en el Periódico Oficial "Tierra y Libertad" de fecha 27 septiembre de 2006.	Alejandro García Antúnez Albacea de las sucesión a bienes de Ramiro Arturo García Villareal vs Gobernador Constitucional, Director del Periódico Oficial, Congreso del Estado de Morelos y el H. Ayuntamiento del Municipio de Temixco.	Se admitió el tramite el incidente innominado para demostrar la imposibilidad para cumplir el fallo protector.	\$300,000.00	30 de Marzo de 2010	La Consejería Jurídica luchara por la aplicación del criterio del pleno de la SCJN de que en cumplimiento sustituto se pagan daños y perjuicios al valor comercial que tenía el predio al momento de la expropiación actualizado conforme al artículo 7 de la ley del ISR, que arroja una cantidad inferior.

RELACION DE DEMANDAS								
Número de expediente	Tipo de Juicio	Autoridad ante la que se gestiona	Acción intentada	Partes	Estado procesal	Monto demandado o generado	Fecha de la demanda	Observaciones
510/2010	Juicio de amparo.	Juzgado 1° de Distrito en el Estado de Morelos.	<p>a).- El decreto mediante el cual el C. Gobernador Constitucional del Estado de Morelos, expropió por causas de utilidad pública, el bien inmueble ubicado en el poblado de Tetelipa, Municipio de Zacatepec, Morelos, conforme la declaratoria que se publicó en el periódico oficial "Tierra y Libertad" número 3505 de fecha 17 de octubre de 1990.</p> <p>b).- El decreto mediante el cual el Gobernador Constitucional del Estado de Morelos, declara de utilidad pública y se expropió el bien inmueble del poblado de Tetelipa, Municipio de Zacatepec, Morelos, para la instalación y construcciones deportivas, que propicien el sano desarrollo de la juventud morelense, publicado en el periódico oficial "Tierra y Libertad" número 3507 de fecha 31 de octubre de 1990.</p>	<p>Alejandro García Antúnez Albacea de las sucesión a bienes de Ramiro Arturo García Villareal vs Gobernador Constitucional y Director del periódico oficial "Tierra y Libertad" del Estado de Morelos.</p>	Se admitió el trámite el incidente innominado para demostrar la imposibilidad para cumplir el fallo protector.	Indeterminado.	30 de Marzo de 2010	(Criterio observación anterior)

RELACION DE DEMANDAS								
Numero de expediente	Tipo de Juicio	Autoridad ante la que se gestiona	Acción intentada	Partes	Estado procesal	Monto demandado o generado	Fecha de la demanda	Observaciones
1169/2011-IV	Juicio de amparo.	Juzgado 3 de Distrito	<p>“ La omisión de informar a los ahora quejosos de la venta de los terrenos expropiados para dar cumplimiento a los pagos y apoyos convenidos; así como la omisión de informar por parte de la responsable de la extinción del contrato de fideicomiso de inversión, administración y traslativo de dominio que celebran como fideicomitente y fideicomisario el Gobierno del Estado de Morelos y el Banco Nacional de Obras y Servicios Públicos como fiduciario; así como el incumplimiento a los quejosos, así como los beneficios colaterales que se obligo la responsable y de acuerdo a la subrogación que adquiere por rescindir el contrato de compraventa al grupo Sicomor S.A de C.V. , por lo tanto al extinguirse el fideicomiso originalmente constituido, permaneció la titularidad de los predios del Gobierno del Estado y de las obligaciones contraídas por el grupo SICOMOR S.A. DE C.V., con los ahora quejosos.</p>	Acosta Mariñas Mario y otros. núcleo agrario comunal del poblado de Emiliano Zapata, Municipio de Emiliano Zapata (central de abastos) vs Gobernador Constitucional del Estado de Morelos.	Se reanuda el procedimiento derivado del recurso de queja en relación a la representación sustituta del núcleo agrario quejoso.	Indeterminado.	14 de Noviembre 2011	En asamblea general de 06 de enero del 2013 se firmaron acuerdos con los comuneros, que se harán valer en el amparo para terminar el conflicto.

RELACION DE DEMANDAS								
Número de expediente	Tipo de Juicio	Autoridad ante la que se gestiona	Acción intentada	Partes	Estado procesal	Monto demandado o generado	Fecha de la demanda	Observaciones
1592/2011	Juicio de Amparo.	Juzgado 3° de Distrito en el Estado de Morelos.	Se le reclama la orden de ocupación y privación definitiva de la superficie o área de terreno ejidal de aproximadamente diez hectáreas donde opera el Aeropuerto de Cuernavaca.	Comisariado Ejidal "San Antonio (el salto)", Municipio de Cuernavaca, Morelos. vs Gobernador Constitucional del Estado de Morelos, Secretario de Economía del Estado de Morelos, Aeropuerto Internacional General Mariano Matamoros.	Se está a la espera de que el archivo general del Poder Judicial envíe el expediente 399/1987.	Indeterminado.	28 de Octubre de 2011	

RELACION DE DEMANDAS								
Número de expediente	Tipo de Juicio	Autoridad ante la que se gestiona	Acción intentada	Partes	Estado procesal	Monto demandado o generado	Fecha de la demanda	Observaciones
167/2012-I	Juicio de Amparo.	Juzgado 6° de Distrito en el Estado de Morelos.	La afectación de su propiedad para la construcción de la carretera federal 138 Cuernavaca-Cuautla el tramo correspondiente al libramiento de Yautepec, Morelos así como la construcción del paseo Tlahuica en esa misma localidad.	Jesús Orozco González vs Secretario de Comunicaciones y Transportes, delegación de la secretaría de comunicaciones y transportes en el Estado, el Gobernador Constitucional del Estado de Morelos, Secretario de Obras del Estado de Morelos entre otras.	Pendiente de desahogar peritaje en materia de topografía.	Indeterminado.	05 de Diciembre de 2012	

RELACION DE DEMANDAS								
Número de expediente	Tipo de Juicio	Autoridad ante la que se gestiona	Acción intentada	Partes	Estado procesal	Monto demandado o generado	Fecha de la demanda	Observaciones
458/2013	Juicio de amparo.	Juzgado 4° de Distrito del Estado de Morelos.	<p>1.- "La adquisición de la superficie de 48-90-81,918 has., procedentes de la superficie denominada Unidad Industrial Ingenio de Zacatepec, cuyas medidas y colindancias se consignan en el plano d r c 185/92 elaborada a escala 1-200 en julio de 1992, por la Dirección General del Patrimonio Inmobiliario Federal, superficie que se refiere el acuerdo presidencial de fecha 24 de marzo de 1993"</p> <p>2.- "La venta realizada de nuestros terrenos ejidales, a que se refiere el acuerdo de fecha 24 de marzo de 1993, para destinarlas a la regularización de la tenencia de la tierra, a los poseedores de lotes que integran los asentamientos humanos irregulares existentes en los terrenos de la unidad industrial ingenio de Zacatepec, por ser tierras derivadas de los despojos perpetrados a nuestro ejido".</p>	<p>Núcleo agrario ejidal de Zacatepec, Morelos. vs Presidente Constitucional de los Estados Unidos Mexicanos, Secretario de la Reforma Agraria, Secretario de Hacienda y Crédito Público Secretario Social, Secretario del Medio Ambiente, Director General de Patrimonio Inmobiliario Federal, Gobernador Constitucional del Estado, Director del Registro Público de la Propiedad y del Comercio.</p>	Transcurriendo el plazo para rendir el informe justificado.	Indeterminado.	26 de Marzo de 2013	Se está recabando información para estar en posibilidades de rendir el informe justificado.

Notas a los Estados Financieros

h.1) Notas de Desglose

h.1.1) Información Contable

- 1) Notas al Estado de Situación Financiera.
- 2) Notas al Estado de Variación en la Hacienda Pública / Patrimonio.
- 3) Notas al Estado de Actividades.
- 4) Notas al Estado de Flujos de Efectivo.

NOTAS A LOS ESTADOS CONTABLES

Con el propósito de dar cumplimiento al Art. 46 y 49 de la Ley General de Contabilidad Gubernamental, se presentan en este apartado las siguientes notas a los estados contables en los rubros que así lo requieren teniendo presentes los postulados de revelación suficiente e importancia relativa, con la finalidad de que la información sea de mayor utilidad para los usuarios.

H.1) NOTAS DE DESGLOSE

H.1.1) Información Contable

- 1) Notas al Estado de Situación Financiera.
- 2) Notas al Estado de Variación en la Hacienda Pública / Patrimonio.
- 3) Notas al Estado de Actividades.
- 4) Notas al Estado de Flujos de Efectivo.

1) NOTAS AL ESTADO DE SITUACION FINANCIERA

A JUNIO DE 2013

ACTIVO	5,179,101		
ACTIVO CIRCULANTE	3,264,981		
EFFECTIVO Y EQUIVALENTES			
<u>CUENTAS</u>		TIPO	CLASIFICACION
1.1.1.2 BANCOS / TESORERIA	1,953,551		
1.1.1.4 INVERSIONES TEMPORALES (HASTA TRES MESES)	58,588		
1.1.1.4.1 HSBC S.A.	50,066		
1.1.1.4.1.1 CTA. NO. 6336128700 INTERCUENTA	50,066	INVERSION	A CORTO PLAZO
1.1.1.4.2 ACTINVER CASA DE BOLSA S.A.	17		
1.1.1.4.2.1 CTA. NO. 368701 ACTINVER CASA DE BOLSA S.A.	-	INVERSION	A CORTO PLAZO
1.1.1.4.2.3 CTA. NO. 1003693 EST CONCENTRADORA	17	INVERSION	A CORTO PLAZO
1.1.1.4.3 BANAMEX, S.A.	8,490		
1.1.1.4.3.1 CTA. NO. 71933591 INVERSION ESTATAL	8,490	INVERSION	A CORTO PLAZO
1.1.1.4.4 BANCO IXE	-		
1.1.1.4.4.1 CTA. NO. 15733785 INVERSION	-	INVERSION	A CORTO PLAZO
1.1.1.4.5 BANCA MIFEL, S.A.	15		
1.1.1.4.5.1 CTA. NO. 340049896 CHEQUES E INV. RECURSO ESTATAL	15	INVERSION	A CORTO PLAZO
	TOTAL: \$		2,012,139
DERECHOS A RECIBIR EFFECTIVO O EQUIVALENTES			
<u>CUENTAS</u>			
1.1.2.2 CUENTAS POR COBRAR A CORTO PLAZO	39,527		
1.1.2.3 DEUDORES DIVERSOS POR COBRAR A CORTO PLAZO	932,888		
1.1.2.4 INGRESOS POR RECUPERAR A CORTO PLAZO	66,759		
1.1.2.4.1 IMPUESTOS SOBRE LOS INGRESOS	79		
1.1.2.4.3 IMPUESTO SOBRE LA PROD., EL CONSUMO Y LAS TRANSACCIONES	2,641		
1.1.2.4.5 IMPUESTO SOBRE NOMINA Y ASIMILABLES	26,549		
1.1.2.4.7 ACCESORIOS DE IMPUESTOS	189		
1.1.2.4.8 OTROS IMPUESTOS	6,376		
1.1.2.4.9 IMPUESTOS NO COMPRENDIDOS EN LAS FRACC. DE LEY DE ING.	132		
1.1.2.4.13 DERECHOS POR PRESTACION DE SERVICIOS	25,036		
1.1.2.4.14 OTROS DERECHOS	10		
1.1.2.4.15 ACCESORIOS DE DERECHOS	261		
1.1.2.4.17 PRODUCTOS DE TIPO CORRIENTE	989		
1.1.2.4.19 APROVECHAMIENTOS DE TIPO CORRIENTE	4,189		
1.1.2.4.23 ACCESORIOS DE APROVECHAMIENTOS	291		
1.1.2.4.24 OTROS APROVECHAMIENTOS	17		
1.1.2.5 DEUDORES POR ANTICIPOS DE TESORERIA A CORTO PLAZO	108,171		
1.1.2.9 OTROS DERECHOS A RECIBIR EFFECTIVO O EQUIVALENTES A C.P.	(1,981)		
	TOTAL: \$		1,145,364
DERECHOS A RECIBIR BIENES O SERVICIOS			
<u>CUENTAS</u>			
1.1.3.2 ANTICIPO A PROV. POR ADQ. DE BIENES INMUEBLES Y MUEBLES	399		
1.1.3.4 ANTICIPO A CONTRATISTAS POR OBRAS PÚBLICAS A CORTO PLAZO	107,079		
	TOTAL: \$		107,478

1) NOTAS AL ESTADO DE SITUACION FINANCIERA

A JUNIO DE 2013

ACTIVO NO CIRCULANTE 1,914,120

INVERSIONES FINANCIERAS A LARGO PLAZO

CUENTAS

1.2.1.3 FIDEICOMISOS, MANDATOS Y CONTRATOS ANALOGOS	73,604
1.2.1.3.1 FIDEICOMISOS, MANDATOS Y CONTRATOS ANALOGOS	73,604
1.2.1.3.1.1 F-SANTANDER NO. 112288 PARTICIPACIONES	44,531
1.2.1.3.1.2 F-DEUTSCHE BANK NO. 1430 CTA. 70005245115	10
1.2.1.3.1.3 F-DEUTSCHE BANK NO. 1430 CTA. 700052451568	10
1.2.1.3.1.4 F-DEUTSCHE BANK NO. 1430 CTA. 70005245107	22
1.2.1.3.1.5 F-BANOBRAS NO. 2188 FONDO METROPOLITANO	22,975
1.2.1.3.1.6 F/ACTINVER No. 527 FONDO METROPOLITANO CUAUTLA	6,056
1.2.1.4 PARTICIPACIONES Y APORTACIONES DE CAPITAL	6,817
1.2.1.4.2 PARTICIPACIONES Y APORTACIONES DE CAPITAL A LARGO PLAZO	6,817
1.2.1.4.2.1 ACCIONES Y PART. DE CAPITAL EN EL SECTOR PRIVADO	6,817
TOTAL: \$	80,421

BIENES INMUEBLES, INFRAESTRUCTURA Y CONSTRUCCIONES

CUENTAS

1.2.3.1 TERRENOS	211,402
1.2.3.5 CONSTRUCCIONES EN PROCESO EN BIENES DE DOMINIO PUBLICO	284,585
1.2.3.6 CONSTRUCCIONES EN PROCESO EN BIENES PROPIOS	127,434
1.2.3.9 OTROS BIENES INMUEBLES	185,166
TOTAL: \$	808,587

BIENES MUEBLES

CUENTAS

1.2.4.1 MOBILIARIO Y EQUIPO DE ADMINISTRACIÓN	228,528
1.2.4.2 MOBILIARIO Y EQUIPO EDUCACIONAL Y RECREATIVO	16,472
1.2.4.3 EQUIPO E INSTRUMENTAL MEDICO Y DE LABORATORIO	75,895
1.2.4.4 EQUIPO DE TRANSPORTE	349,761
1.2.4.5 EQUIPO DE DEFENSA Y SEGURIDAD	39,554
1.2.4.6 MAQUINARIA, OTROS EQUIPOS Y HERRAMIENTAS	241,995
1.2.4.7 COLECCIONES, OBRAS DE ARTE Y OBJETOS VALIOSOS	2,273
TOTAL: \$	954,478

ACTIVOS INTANGIBLES

CUENTAS

1.2.5.1 SOFTWARE	16,906
1.2.5.3 CONCESIONES Y FRANQUICIAS	145
1.2.5.4 LICENCIAS	1,561
TOTAL: \$	18,612

ACTIVOS DIFERIDOS

CUENTAS

1.2.7.1 ESTUDIOS, FORMULACIÓN Y EVALUACIÓN DE PROYECTOS	52,022
1.2.7.9 OTROS ACTIVOS DIFERIDOS	-
TOTAL: \$	52,022

1) NOTAS AL ESTADO DE SITUACION FINANCIERA		A JUNIO DE 2013
PASIVO		(5,813,554)
<u>PASIVO CIRCULANTE</u>		<u>(4,169,987)</u>
Cuentas por pagar a corto plazo		
<u>Cuentas</u>		
2.1.1.1	SERVICIOS PERSONALES POR PAGAR A CORTO PLAZO	(9,120)
2.1.1.2	PROVEEDORES POR PAGAR A CORTO PLAZO	(730,386)
2.1.1.3	CONTRATISTAS POR OBRAS PUBLICAS POR PAGAR A CORTO PLAZO	(145,294)
2.1.1.4	PARTICIPACIONES Y APORTACIONES POR PAGAR A CORTO PLAZO	(55,132)
2.1.1.5	TRANSFERENCIAS OTORGADAS A PAGAR A CORTO PLAZO	(396,465)
2.1.1.6	INTERESES, COMISIONES Y OTROS GASTOS DE LA DEUDA PUBLICA	-
2.1.1.7	RETENCIONES Y CONTRIBUCIONES POR PAGAR A CORTO PLAZO	(173,065)
2.1.1.8	DEVOLUCIONES DE LA LEY DE INGRESOS POR PAGAR A CORTO PLAZO	(169,194)
2.1.1.9	OTRAS CUENTAS POR PAGAR A CORTO PLAZO	(2,390,904)
	TOTAL: \$	(4,069,560)
Porción a corto plazo de la deuda pública a largo plazo		
<u>Cuentas</u>		
2.1.3.1	PORCION A CORTO PLAZO DE LA DEUDA PUBLICA INTERNA	(63,743)
	TOTAL: \$	(63,743)
Fondos y bienes de terceros en garantía y/o administración a C.P.		
<u>Cuentas</u>		
2.1.6.1	FONDOS EN GARANTIA A CORTO PLAZO	(36,684)
	TOTAL: \$	(36,684)
<u>PASIVO NO CIRCULANTE</u>		<u>(1,643,567)</u>
Deuda pública a largo plazo		
<u>Cuentas</u>		
2.2.3.3	PRESTAMOS DE LA DEUDA PUBLICA INTERNA POR PAGAR A LARGO PLAZO	(1,643,567)
	TOTAL: \$	(1,643,567)
Pasivos diferidos a largo plazo		
<u>Cuentas</u>		
2.2.4.9	OTROS PASIVOS DIFERIDOS A LARGO PLAZO	-
	TOTAL: \$	-

2) NOTAS AL ESTADO DE VARIACION EN LA HACIENDA PÚBLICA/PATRIMONIO		A JUNIO DE 2013
HACIENDA PUBLICA / PATRIMONIO		1,729,296
<i>HACIENDA PUBLICA / PATRIMONIO CONTRIBUIDO</i>		<i>(1,035,673)</i>
APORTACIONES		
<u>CUENTAS</u>		
3.1.1.1	AUMENTOS Y/O DISMINUCIONES AL PATRIMONIO	(150,000)
3.1.1.2	PATRIMONIO ESTATAL	(885,673)
TOTAL: \$		(1,035,673)
<i>HACIENDA PUBLICA / PATRIMONIO GENERADO</i>		<i>2,764,969</i>
RESULTADOS DE EJERCICIOS ANTERIORES		
<u>CUENTAS</u>		
3.2.2.1	ADMINISTRACIONES ANTERIORES	(28,745)
3.2.2.2	EJERCICIO 1994	(40,045)
3.2.2.3	EJERCICIO 1995	243,885
3.2.2.4	EJERCICIO 1996	153,507
3.2.2.5	EJERCICIO 1997	12,234
3.2.2.6	EJERCICIO 1998	(2,203)
3.2.2.7	EJERCICIO 1999	(96,768)
3.2.2.8	EJERCICIO 2000	(10,962)
3.2.2.9	EJERCICIO 2001	26,111
3.2.2.10	EJERCICIO 2002	126,383
3.2.2.11	EJERCICIO 2003	220,691
3.2.2.12	EJERCICIO 2004	(89,682)
3.2.2.13	EJERCICIO 2005	62,223
3.2.2.14	EJERCICIO 2006	(171,944)
3.2.2.15	EJERCICIO 2007	(182,917)
3.2.2.16	EJERCICIO 2008	(150,505)
3.2.2.17	EJERCICIO 2009	(94,732)
3.2.2.18	EJERCICIO 2010	(19,652)
3.2.2.19	EJERCICIO 2011	1,463,081
3.2.2.20	EJERCICIO 2012	1,181,748
TOTAL: \$		2,601,708
RECTIFICACIONES DE RESULTADOS DE EJERCICIOS ANTERIORES		
<u>CUENTAS</u>		
3.2.5.1	CAMBIOS EN POLÍTICAS CONTABLES	163,261
TOTAL: \$		163,261

3) NOTAS AL ESTADO DE ACTIVIDADES		A JUNIO DE 2013
INGRESOS Y OTROS BENEFICIOS		(9,721,175)
<u>INGRESOS DE GESTION</u>		(447,897)
IMPUESTOS		
<u>CUENTAS</u>		
4.1.1.1	IMPUESTOS SOBRE LOS INGRESOS	(1,380)
4.1.1.3	IMPUESTO SOBRE LA PRODUCCIÓN, EL CONSUMO Y LAS TRANS.	(14,125)
4.1.1.5	IMPUESTOS SOBRE NÓMINAS Y ASIMILABLES	(128,491)
4.1.1.7	ACCESORIOS DE IMPUESTOS	(1,895)
4.1.1.9	OTROS IMPUESTOS	(46,586)
	TOTAL: \$	(192,477)
CONTRIBUCIONES DE MEJORAS		
<u>CUENTAS</u>		
4.1.3.1	CONTRIBUCIONES DE MEJORAS POR OBRAS PUBLICAS	(34,201)
	TOTAL: \$	(34,201)
DERECHOS		
<u>CUENTAS</u>		
4.1.4.3	DERECHOS POR PRESTACIÓN DE SERVICIOS	(173,110)
4.1.4.4	ACCESORIOS DE DERECHOS	(2,099)
4.1.4.9	OTROS DERECHOS	(3,472)
	TOTAL: \$	(178,681)
PRODUCTOS DE TIPO CORRIENTE		
<u>CUENTAS</u>		
4.1.5.1	DERIV. DEL USO Y APROV. DE BIENES NO SUJETOS A REG. DE DOM. PUB.	(15,183)
4.1.5.9	OTROS PRODUCTOS QUE GENERAN INGRESOS CORRIENTES	(6,456)
	TOTAL: \$	(21,639)
APROVECHAMIENTOS DE TIPO CORRIENTE		
<u>CUENTAS</u>		
4.1.6.2	MULTAS	(2,428)
4.1.6.3	INDEMNIZACIONES	(506)
4.1.6.4	REINTEGROS	2,564
4.1.6.8	ACCESORIOS DE APROVECHAMIENTOS	(1,667)
4.1.6.9	OTROS APROVECHAMIENTOS	(4,161)
	TOTAL: \$	(6,198)
INGRESOS POR VENTA DE BIENES Y SERVICIOS		
4.1.7.3	INGRESOS POR VENTA DE BIENES Y SERVICIOS DE ORG.	(10,097)
4.1.7.4	INGRESOS DE OPERACIÓN DE ENTIDADES PARAESTATALES	(3,770)
	TOTAL: \$	(13,867)

3) NOTAS AL ESTADO DE ACTIVIDADES		A JUNIO DE 2013
INGRESOS NO COMPRENDIDOS EN LAS FRACCIONES DE LA LEY DE INGRESOS		
4.1.9.1	IMPUESTOS NO COMPRENDIDOS EN LAS FRACCIONES DE LA LEY DE INGRESOS	(834)
	TOTAL: \$	(834)
<i>PARTICIPACIONES, APORT., TRANSF., ASIG., SUBSIDIOS Y OTRAS AYUDAS</i>		(9,273,278)
<hr/>		
PARTICIPACIONES Y APORTACIONES		
<u>CUENTAS</u>		
4.2.1.1	PARTICIPACIONES	(3,530,179)
4.2.1.2	APORTACIONES	(4,320,474)
4.2.1.3	CONVENIOS	(1,422,625)
	TOTAL: \$	(9,273,278)

3) NOTAS AL ESTADO DE ACTIVIDADES		A JUNIO DE 2013
GASTOS Y OTRAS PERDIDAS		8,626,332
<i>GASTOS DE FUNCIONAMIENTO</i>		<i>967,373</i>
SERVICIOS PERSONALES		
<u>CUENTAS</u>		
5.1.1.1	REMUNERACIONES AL PERSONAL DE CARÁCTER PERMANENTE	286,433
5.1.1.2	REMUNERACIONES AL PERSONAL DE CARÁCTER TRANSITORIO	18,731
5.1.1.3	REMUNERACIONES ADICIONALES Y ESPECIALES	113,240
5.1.1.4	SEGURIDAD SOCIAL	83,735
5.1.1.5	OTRAS PRESTACIONES SOCIALES Y ECONÓMICAS	115,940
5.1.1.6	PAGO DE ESTÍMULOS A SERVIDORES PÚBLICOS	1,012
TOTAL: \$		619,091
MATERIALES Y SUMINISTROS		
<u>CUENTAS</u>		
5.1.2.1	MATERIALES DE ADMON., EMISIÓN DE DOCTOS. Y ART. OFICIALES	95,152
5.1.2.2	ALIMENTOS Y UTENSILIOS	30,923
5.1.2.3	MATERIAS PRIMAS Y MATERIALES DE PRODUCCIÓN Y COMERCIO	112
5.1.2.4	MATERIALES Y ARTÍCULOS DE CONSTRUCCIÓN Y DE REPARACION	6,596
5.1.2.5	PRODUCTOS QUÍMICOS, FARMACÉUTICOS Y DE LABORATORIO	728
5.1.2.6	COMBUSTIBLES, LUBRICANTES Y ADITIVOS	17,192
5.1.2.7	VESTUARIO, BLANCOS, PRENDAS DE PROT. Y ART. DEPORTIVOS	1,024
5.1.2.8	MATERIALES Y SUMINISTROS PARA SEGURIDAD	362
5.1.2.9	HERRAMIENTAS, REFACCIONES Y ACCESORIOS MENORES	797
TOTAL: \$		152,886
SERVICIOS GENERALES		
<u>CUENTAS</u>		
5.1.3.1	SERVICIOS BASICOS	18,486
5.1.3.2	SERVICIOS DE ARRENDAMIENTO	5,513
5.1.3.3	SERVICIOS PROF., CIENTIFICOS, TECNICOS Y OTROS SERVICIOS	37,026
5.1.3.4	SERVICIOS FINANCIEROS, BANCARIOS Y COMERCIALES	10,508
5.1.3.5	SERVICIOS DE INST., REPARACIÓN, MANTTO. Y CONSERVACION	5,326
5.1.3.6	SERVICIOS DE COMUNICACION SOCIAL Y PUBLICIDAD	105,112
5.1.3.7	SERVICIOS DE TRASLADO Y VIATICOS	2,426
5.1.3.8	SERVICIOS OFICIALES	9,305
5.1.3.9	OTROS SERVICIOS GENERALES	1,694
TOTAL: \$		195,396
<i>TRANSFERENCIAS, ASIGNACIONES, SUBSIDIOS Y OTRAS AYUDAS</i>		<i>5,997,931</i>
TRANSFERENCIAS INTERNAS Y ASIGNACIONES AL SECTOR PUBLICO		
<u>CUENTAS</u>		
5.2.1.1	ASIGNACIONES AL SECTOR PÚBLICO	1,304,865
5.2.1.2	TRANSFERENCIAS INTERNAS AL SECTOR PÚBLICO	4,501,418
TOTAL: \$		5,806,283
TRANSFERENCIAS AL RESTO DEL SECTOR PUBLICO		
<u>CUENTAS</u>		
5.2.2.1	TRANSFERENCIAS A ENTIDADES PARAESTATALES	22,699
TOTAL: \$		22,699

3) NOTAS AL ESTADO DE ACTIVIDADES		A JUNIO DE 2013
SUBSIDIOS Y SUBVENCIONES		
<u>CUENTAS</u>		
5.2.3.1	SUBSIDIOS	625
		TOTAL: \$ 625
AYUDAS SOCIALES		
<u>CUENTAS</u>		
5.2.4.1	AYUDAS SOCIALES A PERSONAS	244
5.2.4.2	BECAS	3,013
5.2.4.3	AYUDAS SOCIALES A INSTITUCIONES	5,893
		TOTAL: \$ 9,150
PENSIONES Y JUBILACIONES		
<u>CUENTAS</u>		
5.2.5.1	PENSIONES	68,181
5.2.5.2	JUBILACIONES	82,678
		TOTAL: \$ 150,859
TRANSFERENCIAS A FIDEICOMISOS, MANDATOS Y CONTRATOS ANALOGOS		
<u>CUENTAS</u>		
5.2.6.1	TRANSF. A FIDEICOMISOS, MANDATOS Y CONTRATOS ANALOGOS AL GOBIERNO	3,315
5.2.6.2	TRANSF. A FID., MANDATOS Y CONT. ANALOGOS A ENTIDADES PARAESTATALES	5,000
		TOTAL: \$ 8,315
<i>PARTICIPACIONES Y APORTACIONES</i>		<i>1,596,647</i>
PARTICIPACIONES		
<u>CUENTAS</u>		
5.3.1.1	PARTICIPACIONES DE LA FEDERACIÓN A ENT. FED. Y MUNICIPIOS	862,410
		TOTAL: \$ 862,410
APORTACIONES		
<u>CUENTAS</u>		
5.3.2.1	APORTACIONES DE LA FEDERACIÓN A ENT. FED. Y MUNICIPIOS	562,503
5.3.2.2	APORTACIONES DE LAS ENT. FEDERATIVAS A LOS MUNICIPIOS	54,082
		TOTAL: \$ 616,585
CONVENIOS		
<u>CUENTAS</u>		
5.3.3.1	CONVENIOS DE REASIGNACION	117,652
		TOTAL: \$ 117,652
<i>INTERESES, COMISIONES Y OTROS GASTOS DE LA DEUDA PUBLICA</i>		<i>64,381</i>
INTERESES DE LA DEUDA PUBLICA		
<u>CUENTAS</u>		
5.4.1.1	INTERESES DE LA DEUDA PUBLICA INTERNA	63,389
		TOTAL: \$ 63,389
GASTOS DE LA DEUDA PUBLICA		
<u>CUENTAS</u>		
5.4.3.1	GASTOS DE LA DEUDA PUBLICA INTERNA	992
		TOTAL: \$ 992

4) NOTAS AL ESTADO DE FLUJOS DE EFECTIVO		A JUNIO DE 2013
EFECTIVO Y EQUIVALENTES		2,012,139
<i>EFECTIVO EN BANCOS - TESORERIA</i>		<i>1,953,551</i>
<u>CUENTAS</u>		
1.1.1.1	EFECTIVO	-
1.1.1.2	BANCOS / TESORERIA	1,953,551
	TOTAL: \$	1,953,551
<i>INVERSIONES TEMPORALES (HASTA TRES MESES)</i>		<i>58,588</i>
<u>CUENTAS</u>		
1.1.1.4	INVERSIONES TEMPORALES (HASTA TRES MESES)	58,588
	TOTAL: \$	58,588

Notas a los Estados Financieros

h.2) Notas de Memoria

- 1) Cuentas de Orden Contable.
- 2) Cuentas de Orden Presupuestarias.

A JUNIO DE 2013

CUENTAS DE ORDEN CONTABLE

AVALES Y GARANTIAS

AVALES AUTORIZADOS

CUENTAS

7.3.1.1	CREDITOS OTORGADOS CON AVAL DEL GOBIERNO	1,155,747
7.3.1.2	CREDITOS OTORGADOS SIN AVAL DEL GOBIERNO	46,179
	TOTAL: \$	1,201,926

AVALES FIRMADOS

CUENTAS

7.3.2.1	AVAL DEL GOBIERNO A CREDITOS OTORGADOS	(1,155,747)
7.3.2.2	SIN AVAL DEL GOBIERNO CREDITOS OTORGADOS	(46,179)
	TOTAL: \$	(1,201,926)

OTRAS CUENTAS DE ORDEN CONTABLES

DEUDORES DE GASTO CORRIENTE

CUENTAS

7.7.1.1	FACTURAS NO CERTIFICADAS POR PATRIMONIO	168
	TOTAL: \$	168

FACT. EN PROCESO DE CERTIFICACION POR PATRIMONIO

CUENTAS

7.7.2	FACT. EN PROCESO DE CERTIFICACION POR PATRIMONIO	(168)
	TOTAL: \$	(168)

DEUDORES POR NOMINA

CUENTAS

7.7.3.2	NOMINAS FASP	200
	TOTAL: \$	200

NOMINA EN PROCESO

CUENTAS

7.7.4	NOMINA EN PROCESO	(200)
	TOTAL: \$	(200)

ORGANISMOS

CUENTAS

7.7.5.1	INGRESOS PROPIOS	-
	TOTAL: \$	-

INGRESOS PROPIOS DE ORGANISMOS

CUENTAS

7.7.6	INGRESOS PROPIOS DE ORGANISMOS	-
	TOTAL: \$	-

DEUDORES POR OBRA (ADMN. ANTERIOR)

CUENTAS

7.7.7.1	VELAZQUEZ RAMIREZ NOE	85
7.7.7.2	OCADA ALTAMIRANO KATTIA	18
7.7.7.3	OSWALD SPRING URSULA	24
7.7.7.7	GARCIA DOMINGUEZ JUAN MANUEL	67
7.7.7.8	MORALES ROJAS SERGIO H.	10
7.7.7.10	CORDOVA CABRERA JOSE LUIS	9

A JUNIO DE 2013

CUENTAS DE ORDEN CONTABLE

7.7.7.11	RABADAN LAGUNAS LEOPOLDO	17
7.7.7.13	LICONA DAVILA ALVARO	11
7.7.7.16	ROMAN NAVA HECTOR	573
7.7.7.17	VALDEZ ESTRADA JOSE	340
7.7.7.21	SIGUENZA GOMEZ ALFREDO	7
7.7.7.25	MIGUEL SANCHEZ MALDONADO Y/O ADAN PLIEGO TREJO	233
7.7.7.27	RAFAEL RAMIREZ OROPESA	4
7.7.7.28	OJEDA RUIZ JESUS ANTONIO	43
7.7.7.29	GALVAN SANCHEZ CARMEN EUGENIA	190
7.7.7.30	BARGAGLI CERETIN NINO	595
7.7.7.31	FIGUEROA CAMPOS SERGIO	186
7.7.7.63	CARRANZA MARTINEZ EMILIO	367
7.7.7.64	VALENZUELA SAGAHON JOSE	31
7.7.7.76	ARCIBAR LAZO RAYMUNDO	52
7.7.7.83	VARGAS VELASCO HECTOR H.	3
7.7.7.90	SEVILLA ORTIZ HUMBERTO	26
7.7.7.92	OLIVARES BRITO MARTIN	47
	TOTAL: \$	2,938

DEUDORES POR OBRA (ADMN. ANTERIOR)

CUENTAS

7.7.8	DEUDORES POR OBRA (ADMN. ANTERIOR)	(2,938)
	TOTAL: \$	(2,938)

DEUDORES POR OBRA

CUENTAS

7.7.9.1	BAHENA VERA FERNANDO (CEAMA)	494
7.7.9.3	MORALES SANDOVAL MA. DALILA (INEIEM)	982
7.7.9.8	RODEA Y QUINTANA SERGIO ALBERTO (SEDUOP)	88
7.7.9.9	CASTRO BENITEZ AGUSTIN (SEDUOP)	30
7.7.9.12	GONZALEZ OLIVAREZ ESTEBAN (SEDUOP)	2,211
7.7.9.14	MERCADO SALCEDO LUIS GERARDO (SEDUOP)	8,357
7.7.9.16	HERNANDEZ BARENQUE DANIEL (SEGOB)	29
7.7.9.22	MENDOZA BAHENA EDGAR IGNACIO (SDUOP)	-
7.7.9.26	GOMEZ MANCILLA ARTURO (CEAMA)	-
7.7.9.28	ZAGAL CALDERON JESUS (CEAMA)	6,022
7.7.9.32	CONTRERAS MACBEATH EDGAR GORIK (SEDUOP)	2,131
7.7.9.35	MACIAS TOLEDO CARLOS AGUSTIN (SDUOP)	22
7.7.9.65	PEREZ SALAZAR ENRIQUE (PGJ)	9
7.7.9.66	PEREZ OCAMPO SALOMON (SEDUOP)	69
7.7.9.67	PARRA HERNANDEZ RAYMUNDO (S. TRAB. PROD.)	69
7.7.9.73	MANCILLAS MOYSHENT CARLOS FERNANDO (SEDUOP)	20
7.7.9.77	ACASUSO SIGNORET JOSE (INEIEM)	1
	TOTAL: \$	20,534

OBRAS EN PROCESO

CUENTAS

7.7.10	OBRAS EN PROCESO	(20,534)
	TOTAL: \$	(20,534)

A JUNIO DE 2013

CUENTAS DE ORDEN PRESUPUESTARIAS

LEY DE INGRESOS

LEY DE INGRESOS ESTIMADA

CUENTAS

8.1.1	LEY DE INGRESOS ESTIMADA		21,179,515
		TOTAL: \$	21,179,515

LEY DE INGRESOS POR EJECUTAR

CUENTAS

8.1.2	LEY DE INGRESOS POR EJECUTAR		(11,372,563)
		TOTAL: \$	(11,372,563)

MODIFICACIONES A LA LEY DE INGRESOS ESTIMADA

CUENTAS

8.1.3	MODIFICACIONES A LA LEY DE INGRESOS ESTIMADA		-
		TOTAL: \$	-

LEY DE INGRESOS DEVENGADA

CUENTAS

8.1.4	LEY DE INGRESOS DEVENGADA		(86,818)
		TOTAL: \$	(86,818)

LEY DE INGRESOS RECAUDADA

CUENTAS

8.1.5	LEY DE INGRESOS RECAUDADA		(9,720,134)
		TOTAL: \$	(9,720,134)

PRESUPUESTO DE EGRESOS

PRESUPUESTO DE EGRESOS APROBADO

CUENTAS

8.2.1	PRESUPUESTO DE EGRESOS APROBADO		(21,179,515)
		TOTAL: \$	(21,179,515)

PRESUPUESTO DE EGRESOS POR EJERCER

CUENTAS

8.2.2	PRESUPUESTO DE EGRESOS POR EJERCER		13,834,896
		TOTAL: \$	13,834,896

MODIFICACIONES AL PRESUPUESTO DE EGRESOS APROBADO

CUENTAS

8.2.3	MODIFICACIONES AL PRESUPUESTO DE EGRESOS APROBADO		(1,001,475)
		TOTAL: \$	(1,001,475)

PRESUPUESTO DE EGRESOS COMPROMETIDO

CUENTAS

8.2.4	PRESUPUESTO DE EGRESOS COMPROMETIDO		(612,219)
		TOTAL: \$	(612,219)

A JUNIO DE 2013

CUENTAS DE ORDEN PRESUPUESTARIAS

PRESUPUESTO DE EGRESOS DEVENGADO

CUENTAS

8.2.5 PRESUPUESTO DE EGRESOS DEVENGADO

TOTAL: \$ -

PRESUPUESTO DE EGRESOS EJERCIDO

CUENTAS

8.2.6 PRESUPUESTO DE EGRESOS EJERCIDO

TOTAL: \$ -

PRESUPUESTO DE EGRESOS PAGADO

CUENTAS

8.2.7 PRESUPUESTO DE EGRESOS PAGADO

TOTAL: \$ 8,958,313
8,958,313

H.3) NOTAS DE GESTIÓN ADMINISTRATIVA

Introducción.

Los Estados Contables presentados en este informe tienen como objetivo proveer información acerca de la situación financiera y los resultados de la Gestión sobre el ejercicio de la Ley de Ingresos y del Presupuesto de Egresos del Gobierno del Estado de Morelos a los principales usuarios de la misma, al Congreso y a la ciudadanía en general.

Muestran los hechos con coincidencias económica-financieras que ha realizado el ente público durante un periodo determinado y son necesarios para mostrar los resultados de la gestión económica, presupuestaria y fiscal, así como la situación patrimonial de los mismos, todo ello con la estructura, oportunidad y periodicidad que la ley establece.

Por tal motivo su importancia radica en suministrar información acerca de la situación financiera, los resultados de la gestión, los flujos de efectivo acontecidos y sobre el ejercicio de la Ley de Ingresos y del Presupuesto de Egresos, así como sobre la postura fiscal del ente público, de forma tal que permita cumplir con los ordenamientos legales sobre el particular. A su vez, debe ser útil para que un amplio espectro de usuarios pueda disponer con la misma confiabilidad y oportunidad para tomar decisiones respecto a la asignación de recursos.

Visto lo que precede podemos decir que el objetivo del presente documento es la revelación del contexto y de los aspectos económico-financieros más relevantes que influyeron en las decisiones del periodo, y que fueron considerados en la elaboración de los estados contables para la mayor comprensión de los mismos y sus particularidades.

De esta manera, se informa y explica la respuesta del gobierno a las condiciones relacionadas con la información financiera de cada periodo de gestión; además, de exponer aquellas políticas que podrían afectar la toma de decisiones en periodos posteriores.

Autorización e historia.

El decreto de fundación de 17 de abril de 1869, dado en Palacio Nacional por Benito Juárez, estableció la creación del Estado Libre y Soberano de Morelos, con la porción de territorio del antiguo Estado de México constituida por los distritos de Cuernavaca, Cuautla, Jonacatepec, Tetecala y Yauatepec, que habían formado el Tercer Distrito Militar. Su primer gobernador fue el general Francisco Leyva. Desde su creación el Estado de Morelos ha pasado por diferentes momentos de inestabilidad política, particularmente durante el estallido de la revolución en 1910 y hace crisis en 1913, cuando rompe el orden constitucional con la usurpación del poder a manos de Victoriano Huerta, lo que en Morelos se concretó por un cuartelazo que dio el General Juvencio Robles a la Legislatura local y al Gobernador Interino Constitucional Don Benito Tajonar.

Se registraron diversos intentos por restablecer el orden constitucional que se concretaron, por un lado debido al propio movimiento revolucionario y por otro, a la lucha de las facciones de los grupos hegemónicos pos revolucionarios. Fue hasta 1930, con la Provisión a Carlos Lavín, quien organizó el proceso electoral para elegir diputados locales y gobernador del Estado.

El 4 de mayo se instaló la XXIV Legislatura en el Palacio de Cortés integrada por los siguientes diputados: Agapito Albarrán por el primer distrito; Prof. José Urbán por el segundo distrito; Timoteo Montes de Oca, tercer distrito; Jacinto Leyva, cuarto distrito; Juan Salazar el quinto distrito;

J. Refugio Bustamante, sexto y Jesús C. Gutiérrez, séptimo distrito.

El 24 de septiembre, el Congreso del Estado votó el Decreto No. 13, por medio del cual la H. XXIV Legislatura se erigió en Congreso Constituyente, para discutir y aprobar las reformas a la Constitución.

El periodo del Constituyente se inicio el martes 7 de octubre de 1930 y concluyo el 13 de noviembre, con el envío al Gobernador Vicente Estrada Cajigal, de la Constitución aprobada, quien por cierto regresó el texto constitucional a la Legislatura con un conjunto de observaciones, por lo que nuevamente se reúne el Constituyente y por segunda ocasión es enviada al titular del poder ejecutivo, para que finalmente sea promulgada la Constitución Política del Estado Libre y Soberano de Morelos, el 20 de noviembre de 1930, con lo que de esta manera, se restablece el orden constitucional en la entidad y se camina en congruencia con la Constitución federal, en los términos señalados a continuación.

En el artículo 116 de la Constitución Política de los Estados Unidos Mexicanos, se consagra la organización política de las entidades federativas y se establecen los principios que regirán a los tres poderes públicos a saber: ejecutivo, legislativo y judicial, los cuales de acuerdo al segundo párrafo "se organizarán conforme a la Constitución de cada uno de ellos", además de señalar otros procesos electorales, la institución de tribunales de lo contencioso administrativo, las relaciones entre los Estados y sus trabajadores y la facultad de convenir entre los de la Federación y los Estados y entre estos y los municipios.

Por tal motivo el Estado es libre y soberano en todo lo concerniente a su régimen interior, sin más limitaciones que las que establece la Constitución Política de los Estados Unidos Mexicanos. Su forma de Gobierno es Republicano, Representativo y Popular.

El gobierno del Estado se divide, para su ejercicio, en tres poderes: el Ejecutivo, el Legislativo y el Judicial; los cuales actúan de forma separada y libre, pero cooperando en forma armónica a la realización de los fines del Estado.

Lo anterior, se norma en una serie de ordenamientos legales que en su conjunto regulan y mantienen el orden y seguridad de sus habitantes estableciendo derechos y obligaciones a los mismos.

La base de la división territorial y de la organización política y administrativa del Estado, es el municipio libre, contando el mismo con 33 municipios los cuales son Amacuzac, Atlatlahucan, Axochiapan, Ayala, Coatlán del Río, Cuautla, Cuernavaca, Emiliano Zapata, Huitzilac, Jantetelco, Jiutepec, Jojutla de Juárez, Jonacatepec, Mazatepec, Miacatlán, Ocuituco, Puente de Ixtla, Temixco, Temoac, Tepalcingo, Tepoztlán, Tetecala, Tetela del Volcán, Tlalnepantla, Tlaltizapán, Tlaquiltenango, Tlayacapan, Totolapan, Xochitepec, Yautepec, Yecapixtla, Zacatepec de Hidalgo, Zacualpan de Amilpas.

b) Principales cambios en su estructura

Fecha de publicación: 16/11/1930

POEM: 377 alcance

Reformas: 05/12/07 P.O. 4573

23/04/08 P.O. 4608

09/06/08 P.O. 4618

20/06/08 P.O. 4621 2da. SECCIÓN

16/07/08 P.O. 4627

18/09/08 P.O. 4643

11/12/08 P.O. 4665

25/03/09 P.O. 4688

01/07/09 P.O. 4721

Lo anterior corresponde a la Constitución publicada en el Alcance al número 377 de "Morelos Nuevo", Periódico Oficial del Estado de Morelos, correspondiente al 16 de noviembre de 1930. Columna vertebral de nuestras legislaciones del Estado Libre y Soberano de Morelos.

1. Organización y Objeto Social

Principal actividad: Sector Público

Ejercicio fiscal.

En apego al periodo contable referente a la contabilidad gubernamental, el ejercicio fiscal comprende del 1º de enero al 31 de diciembre, lo cual está directamente relacionado con la ejecución de la Ley de Ingresos y el ejercicio del Presupuesto de Egresos.

Régimen jurídico.

En apego al primer párrafo del artículo 115 de la Constitución Política de los Estados Unidos Mexicanos, el Estado de Morelos adopta para su régimen interior, la forma de gobierno republicano, representativo y popular, teniendo como base de su división territorial y de su organización política administrativa, el Municipio Libre.

Los principales ordenamientos legales que rigen y norman las funciones administrativas del estado son:

Constitución Política del Estado Libre y Soberano de Morelos, Ley de Coordinación Fiscal, Ley General de Contabilidad Gubernamental, Ley Orgánica de la Administración Pública del Estado de Morelos, Ley Orgánica Municipal del Estado de Morelos, Ley de Coordinación Hacendaria del Estado de Morelos, Ley de Deuda Pública para el Estado de Morelos, Ley de Presupuesto, Contabilidad y Gasto Publico del Estado de Morelos, Código Fiscal

Para el Estado de Morelos, Ley de Ingresos del Gobierno del Estado de Morelos del ejercicio fiscal 2013, Decreto por el que se aprueba el Presupuesto de Egresos del Gobierno del Estado de Morelos para el ejercicio fiscal 2013, Ley General de Hacienda del Estado de Morelos, Ley General de Hacienda Municipal del Estado de Morelos, Ley de Justicia Administrativa, Ley de Procedimiento Administrativo para el Estado de Morelos, Ley de los Organismos Auxiliares de la Administración Pública del Estado de Morelos, Ley de Entrega Recepción de la Administración Pública del Estado y Municipios de Morelos y Ley sobre Adquisiciones, Enajenaciones, Arrendamientos y Prestación de servicios del Poder Ejecutivo del Gobierno del Estado de Morelos.

Consideraciones fiscales del ente:

Impuesto sobre la Renta.

El Gobierno del Estado de Morelos dada su naturaleza se encuentra en el Título Tercero de la Ley del Impuesto sobre la Renta por lo que no es causante de este impuesto, sin embargo de acuerdo a su artículo 102, solo tiene las obligaciones de retener y enterar el impuesto mensualmente por las cantidades que resulten a cargo de terceros por concepto de pago de sueldos, honorarios y arrendamientos, así como exigir la documentación que reúna los requisitos fiscales, cuando hagan pagos a terceros y estén obligados a ello en términos de Ley.

Impuesto al Valor Agregado.

De conformidad con el artículo 3º de la Ley del Impuesto al Valor Agregado, el Gobierno del Estado de Morelos acepta la traslación a que se refiere el artículo 1º y, en su caso, pagar el Impuesto al Valor Agregado y trasladarlo, de acuerdo a los preceptos contenidos en la ley de referencia.

Estructura organizacional básica.

El artículo 11 de la Ley Orgánica de la Administración Pública del Estado de Morelos publicada el 28 de septiembre de 2012 en el Periódico Oficial "Tierra y Libertad" número 5030, establece que el Gobernador del Estado se auxiliará en el ejercicio de sus atribuciones, que comprenden el estudio, planeación y despacho de los asuntos del orden administrativo, en los términos de ésta Ley, de las siguientes secretarías:

- I. Secretaría de Gobierno;
- II. Secretaría de Hacienda;
- III. Procuraduría General de Justicia del Estado;
- IV. Secretaría de la Contraloría;
- V. Secretaría de Cultura;
- VI. Secretaría de Desarrollo Agropecuario;
- VII. Secretaría de Desarrollo Social;
- VIII. Secretaría de Desarrollo Sustentable;
- IX. Secretaría de Economía;
- X. Secretaría de Educación;
- XI. Secretaría de Información y Comunicación;
- XII. Secretaría de Innovación, Ciencia y Tecnología;
- XIII. Secretaría de Movilidad y Transporte;
- XIV. Secretaría de Obras Públicas;
- XV. Secretaría de Salud;
- XVI. Secretaría de Seguridad Pública;
- XVII. Secretaría del Trabajo;
- XVIII. Secretaría de Turismo; y
- XIX. Secretaría de Administración.

Para los mismos fines, se auxiliará de la Dependencia denominada Consejería Jurídica;

La Procuraduría General de Justicia se regirá por las disposiciones que al respecto se contienen en la Constitución Política de los Estados Unidos Mexicanos, la particular del Estado, su Ley Orgánica y las demás leyes aplicables.

Bases de preparación de los Estados Contables.

Los estados contables del periodo abril - junio de 2013 se elaboraron en apego a los criterios Establecidos en la Ley General de Contabilidad Gubernamental (LGCC), publicada en el Diario Oficial de la Federación el 31 de diciembre del 2008, así como a lo establecido en las Normas Contables y Lineamientos para la emisión de estados financieros, emitidos por el órgano de coordinación para la Armonización de la Contabilidad Gubernamental, en este caso el Consejo Nacional de Armonización Contable (CONAC).

La normatividad aplicada para el reconocimiento, valuación y revelación para el registro de los bienes muebles e inmuebles es el postulado básico de valuación, por lo que el registro es al costo histórico y en moneda nacional.

Así mismo en la preparación de la información financiera se observó la aplicación de los postulados contenidos en el acuerdo por el que se emiten los Postulados Básicos de Contabilidad Gubernamental del CONAC y que son:

- a. Sustancia Económica
- b. Entes Públicos
- c. Existencia Permanente
- d. Revelación Suficiente
- e. Importancia Relativa
- f. Registro e integración Presupuestaria
- g. Consolidación de la Información Financiera
- h. Devengo Contable
- i. Valuación
- j. Dualidad Económica
- k. Consistencia

Políticas de Contabilidad Significativas.

La información que se presenta en los estados contables aún no ha sido revaluada en virtud de que el CONAC no ha emitido los lineamientos y el método para tal efecto.

Las provisiones de recursos destinados para el gasto de inversión se efectúan en base al contrato y el plazo de ejecución de las obras, toda vez que estos pueden no coincidir con el ejercicio fiscal de la Entidad.

Posición en Moneda Extranjera y Protección por Riesgo Cambiario.

No aplica derivado de que no se cuenta con activos en moneda extranjera.

Fideicomisos, Mandatos y Análogos.

Listado de fideicomisos que tienen presupuesto asignado por ramo administrativo que los reporta.

Secretaría de Desarrollo Económico

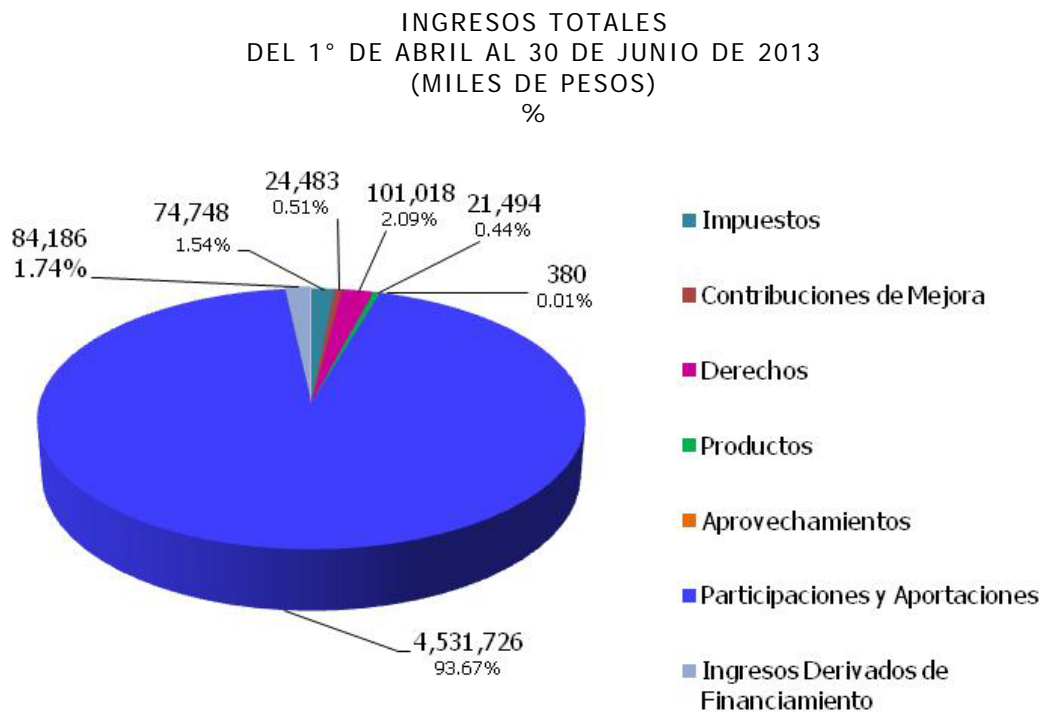
- Fideicomiso Centro de Congresos y Convenciones World Trade Center Morelos
- Fideicomiso Ejecutivo del Fondo de Competitividad y Promoción del Empleo
- Fideicomiso del Fondo de Desarrollo Empresarial y Promoción de la Inversión del Estado de Morelos

Secretaría de Turismo

- Fideicomiso Lago de Tequesquitengo.
- Fideicomiso Turismo Morelos.
- Fideicomiso Balneario Agua Hedionda.

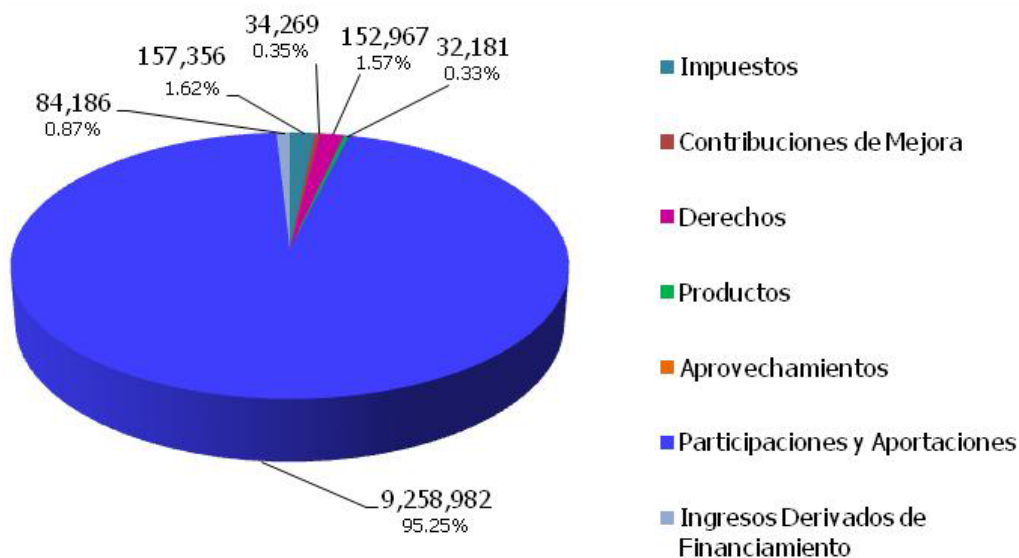
Reporte de la Recaudación

Al cierre del segundo trimestre del ejercicio fiscal 2013, se recaudaron ingresos totales por la cantidad de 4 mil 838 millones 35 mil pesos, de los cuales 74 millones 748 mil pesos corresponden a Impuestos, 24 millones 483 mil pesos a Contribuciones de mejora, 101 millones 18 mil pesos a Derechos, 21 millones 494 mil pesos a Productos, 380 mil pesos a Aprovechamientos, 84 millones 186 mil a Ingresos Derivados de Financiamiento y 4 mil 531 millones 726 mil pesos a Participaciones y Aportaciones. En las gráficas 1 y 2 se muestra la distribución porcentual de los ingresos totales del periodo por Clasificador por Rubro de Ingreso (CRI), así como del acumulado enero – junio 2013.



Gráfica 1.

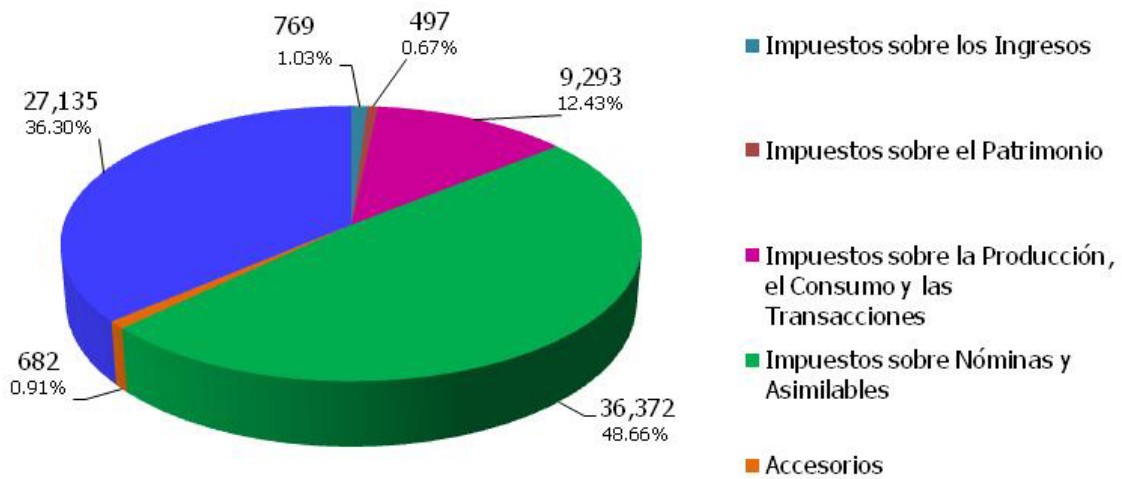
INGRESOS TOTALES
DEL 1° DE ENERO AL 30 DE JUNIO DE 2013
(MILES DE PESOS)
%



Gráfica 2.

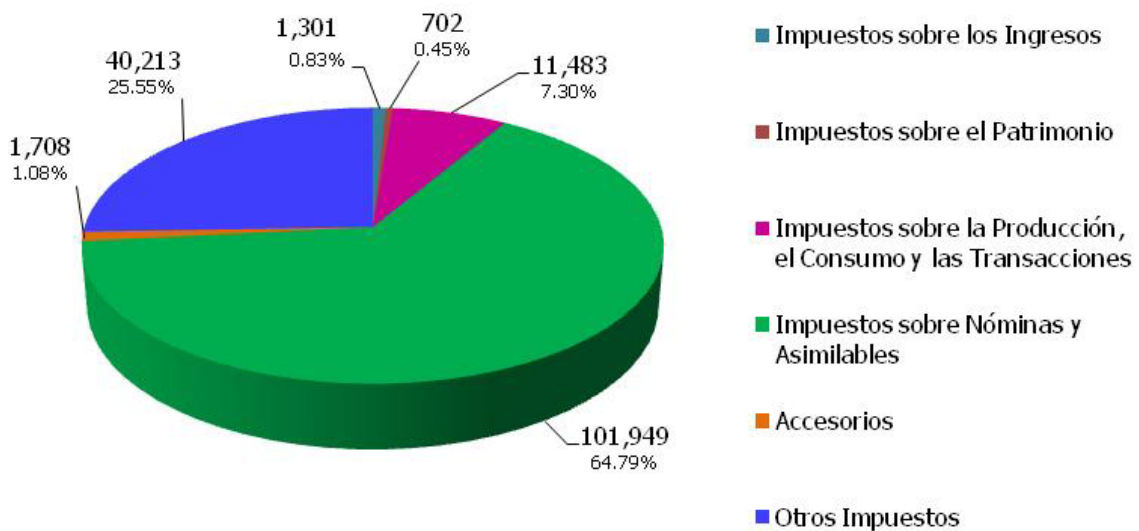
En el rubro de Impuestos el concepto más representativo es el Impuesto sobre Nóminas del cual se obtuvieron ingresos por un total de 36 millones 372 mil pesos, estando en segundo lugar el Impuesto del 25% adicional con un importe de 27 millones 135 mil pesos; mientras que del Impuesto sobre Tenencia o Uso de Vehículos se recaudaron únicamente 497 mil pesos derivado de la eliminación de este impuesto en el Estado. En las gráficas 3 y 4 se muestra la distribución porcentual por concepto del rubro de Impuestos del periodo que se informa y del acumulado enero – junio 2013.

IMPUESTOS
DEL 1° DE ABRIL AL 30 DE JUNIO DE 2013
(MILES DE PESOS)
%



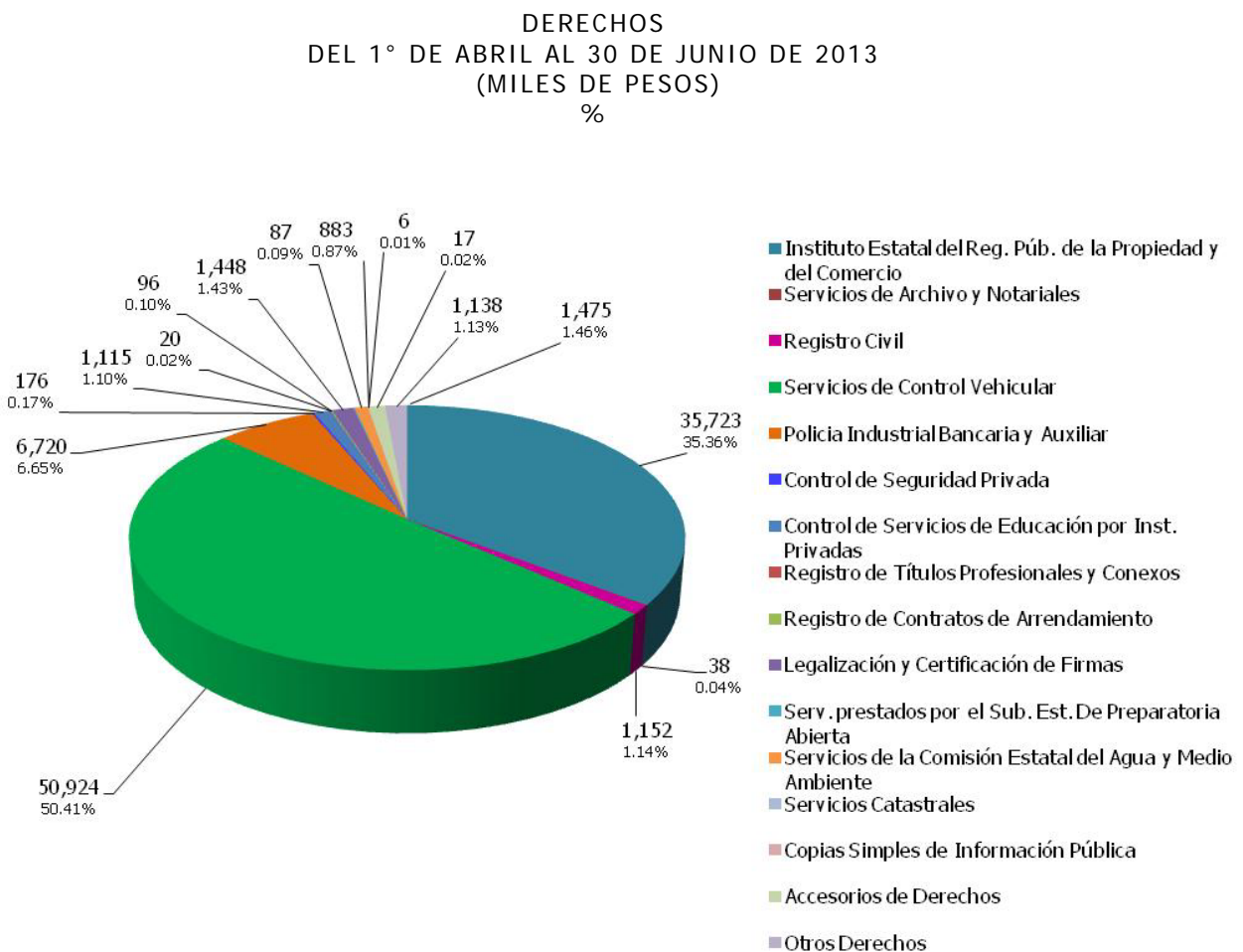
Gráfica 3.

IMPUESTOS
DEL 1° DE ENERO AL 30 DE JUNIO DE 2013
(MILES DE PESOS)
%



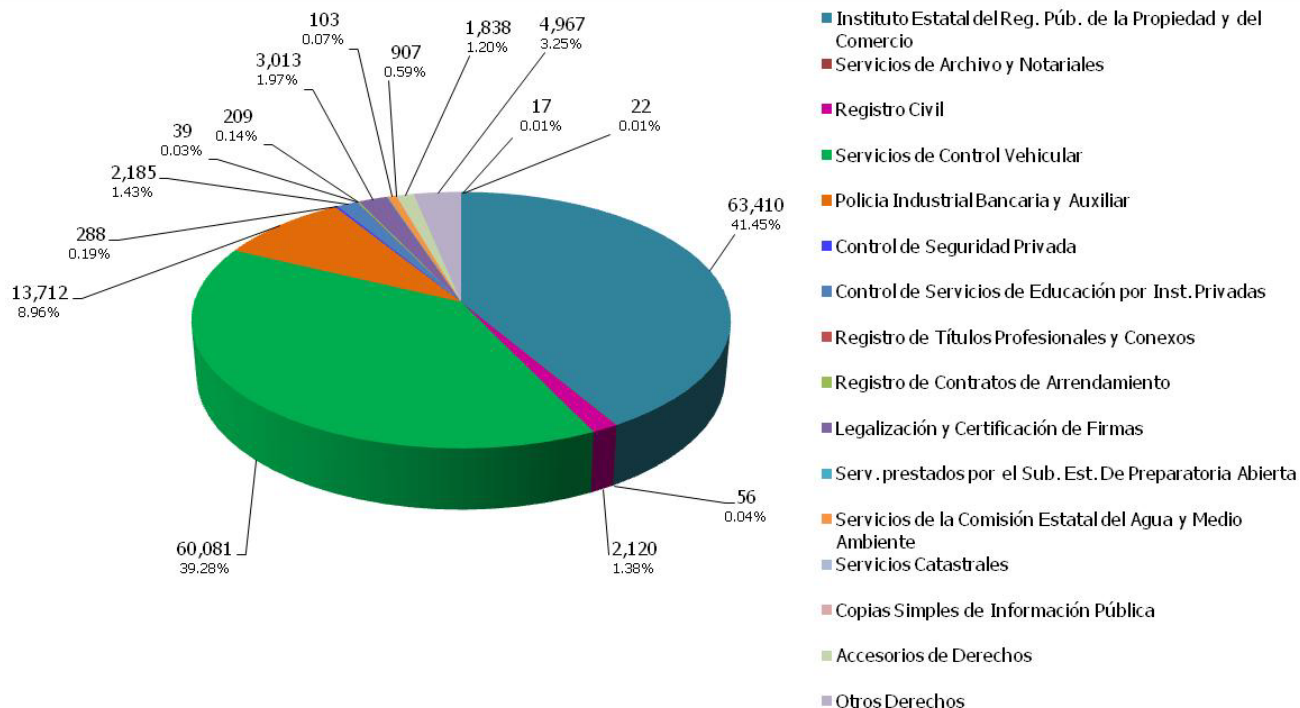
Gráfica 4.

Por lo que toca al rubro de Derechos los conceptos más relevantes son los generados por servicios de control vehicular con 50 millones 924 mil pesos y del Instituto Estatal del Registro Público de la Propiedad y el Comercio por un total de 35 millones 723 mil pesos, tal como se puede apreciar en las gráficas 5 y 6 que se presentan.



Gráfica 5.

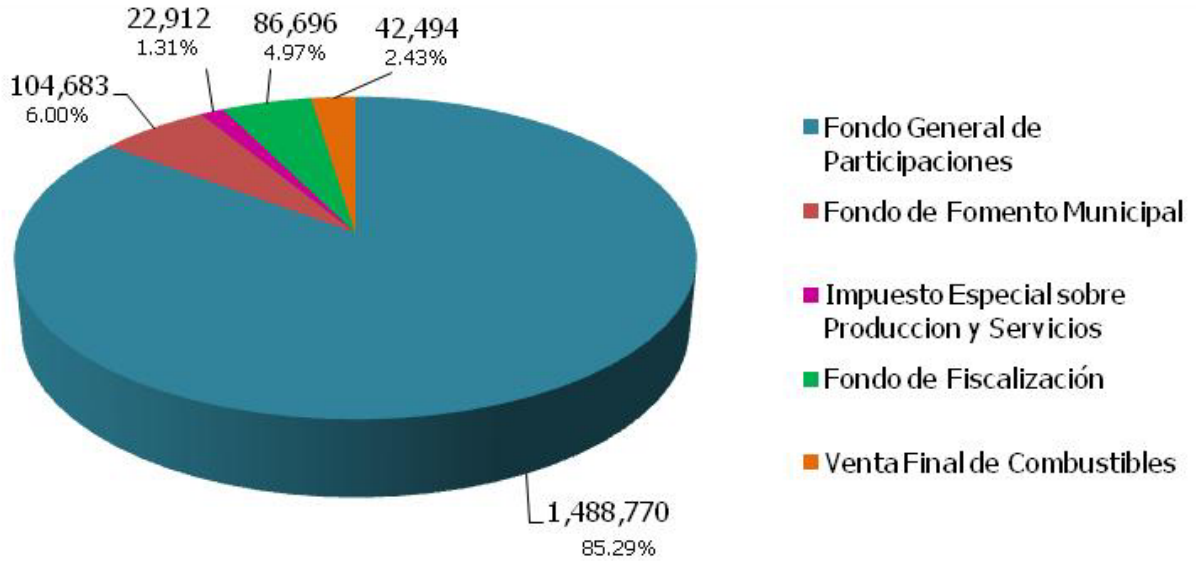
DERECHOS
DEL 1° DE ENERO AL 30 DE JUNIO DE 2013
(MILES DE PESOS)
%



Gráfica 6.

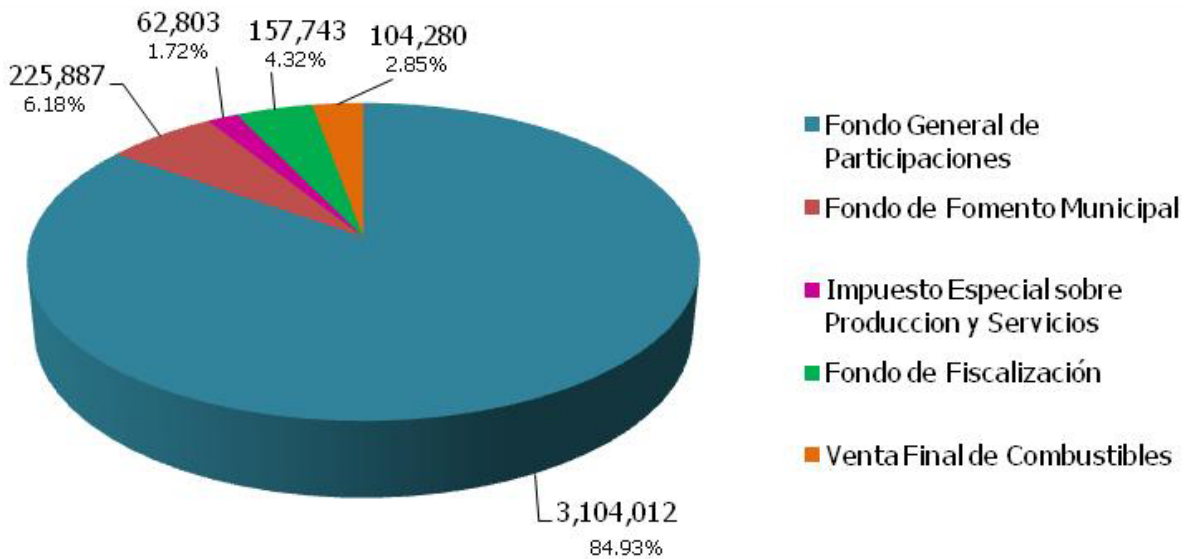
En el periodo que se informa, se recibieron recursos de la Federación dentro del rubro de Participaciones, por un total de 1,745 millones 555 mil pesos. El monto total de las Participaciones Federales se integra por el Fondo General de Participaciones, del cual se recibieron 1,488 millones 770 mil pesos; el Fondo de Fomento Municipal cuyo monto recibido fue de 104 millones 683 mil pesos y el Impuesto Especial Sobre Producción y Servicios, concepto por el cual se recibieron 22 millones 912 mil pesos. También se ubican en el mismo rubro el Fondo de Fiscalización y la Venta Final de Combustible con 86 millones 696 mil pesos y 42 millones 494 mil pesos recaudados respectivamente.

PARTICIPACIONES
DEL 1° DE ABRIL AL 30 DE JUNIO DE 2013
(MILES DE PESOS)
%



Gráfica 7.

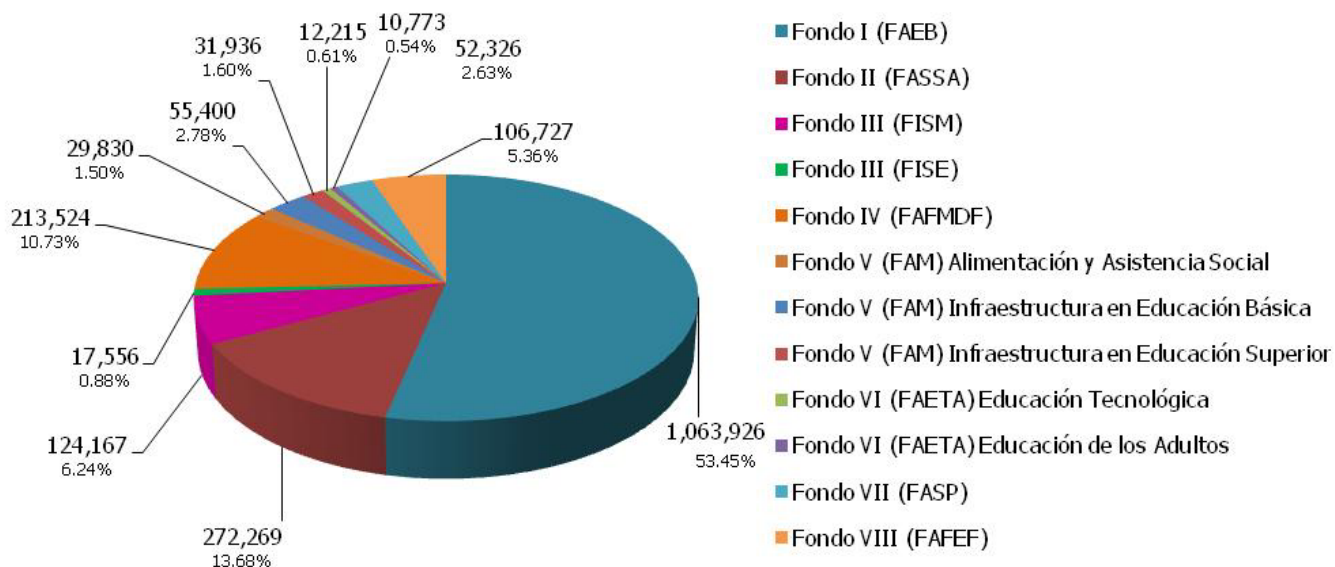
PARTICIPACIONES
DEL 1° DE ENERO AL 30 DE JUNIO DE 2013
(MILES DE PESOS)
%



Gráfica 8.

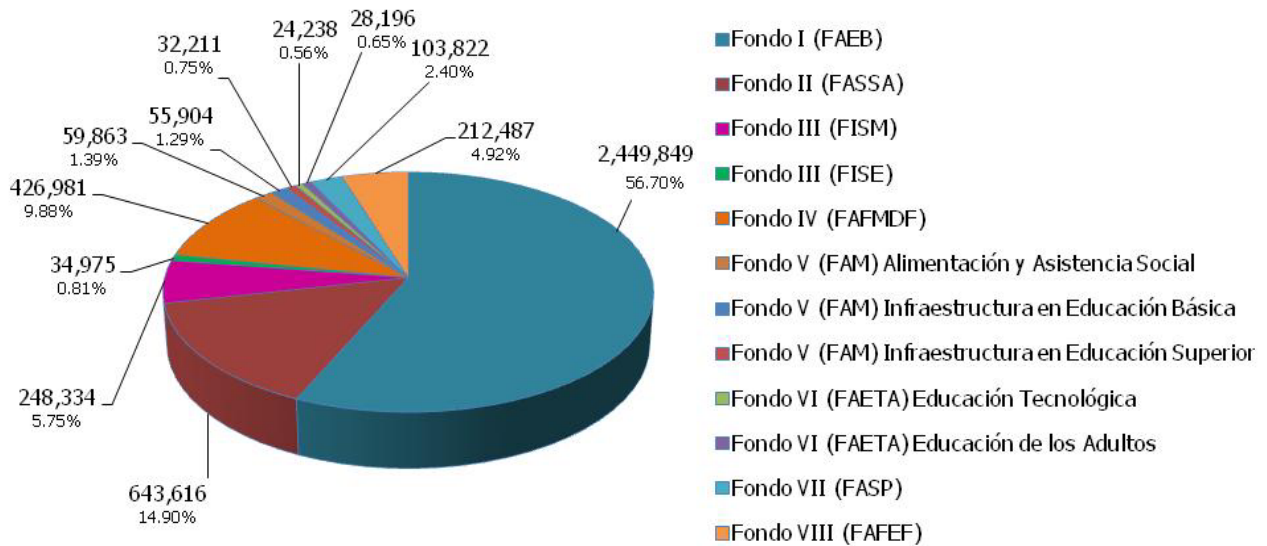
En las Aportaciones se encuentran los ocho fondos que integran el Ramo 33, y sobresale el correspondiente al Fondo I de Aportaciones para la Educación Básica y Normal, del cual se registraron ingresos por un total de 1,063 millones 926 mil pesos, seguido del Fondo II de Aportaciones para los Servicios de Salud por 272 millones 269 mil pesos. En las gráficas 9 y 10, se muestran los importes que se recibieron por cada uno de los fondos que integran el Ramo 33 en el segundo trimestre y el acumulado a junio 2013.

RAMO 33 POR FONDO
DEL 1° DE ABRIL AL 30 DE JUNIO DE 2013
(MILES DE PESOS)
%



Gráfica 9.

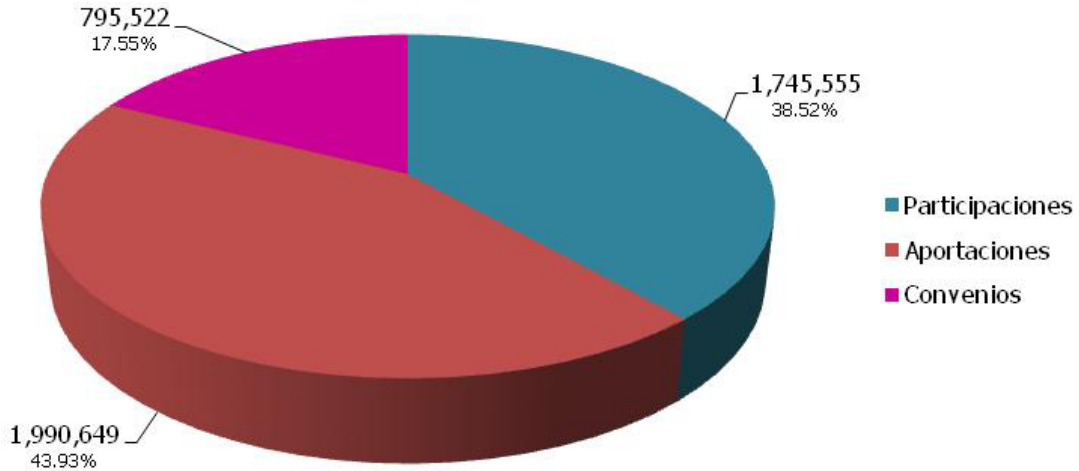
RAMO 33 POR FONDO
DEL 1° DE ENERO AL 30 DE JUNIO DE 2013
(MILES DE PESOS)
%



Gráfica 10.

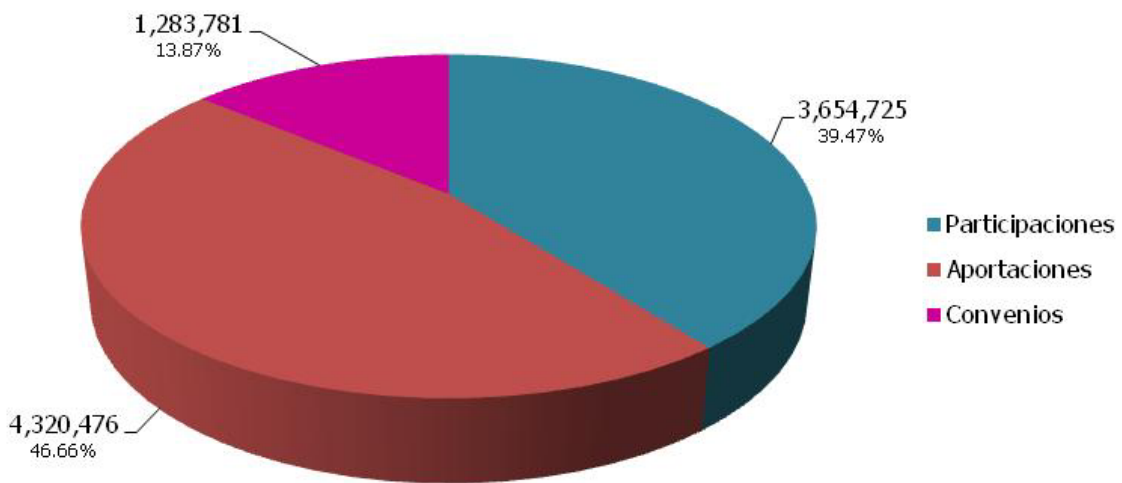
También es importante destacar que se recibieron recursos por Convenios Federales por un monto de 795 millones 522 mil pesos, como se aprecia en las gráficas 11 y 12 que contienen la distribución porcentual de los Ingresos del rubro de Participaciones y Aportaciones en el periodo abril – junio y enero – junio respectivamente, por cada uno de los conceptos que los integran.

PARTICIPACIONES Y APORTACIONES
DEL 1° DE ABRIL AL 30 DE JUNIO DE 2013
(MILES DE PESOS)
%



Gráfica 11.

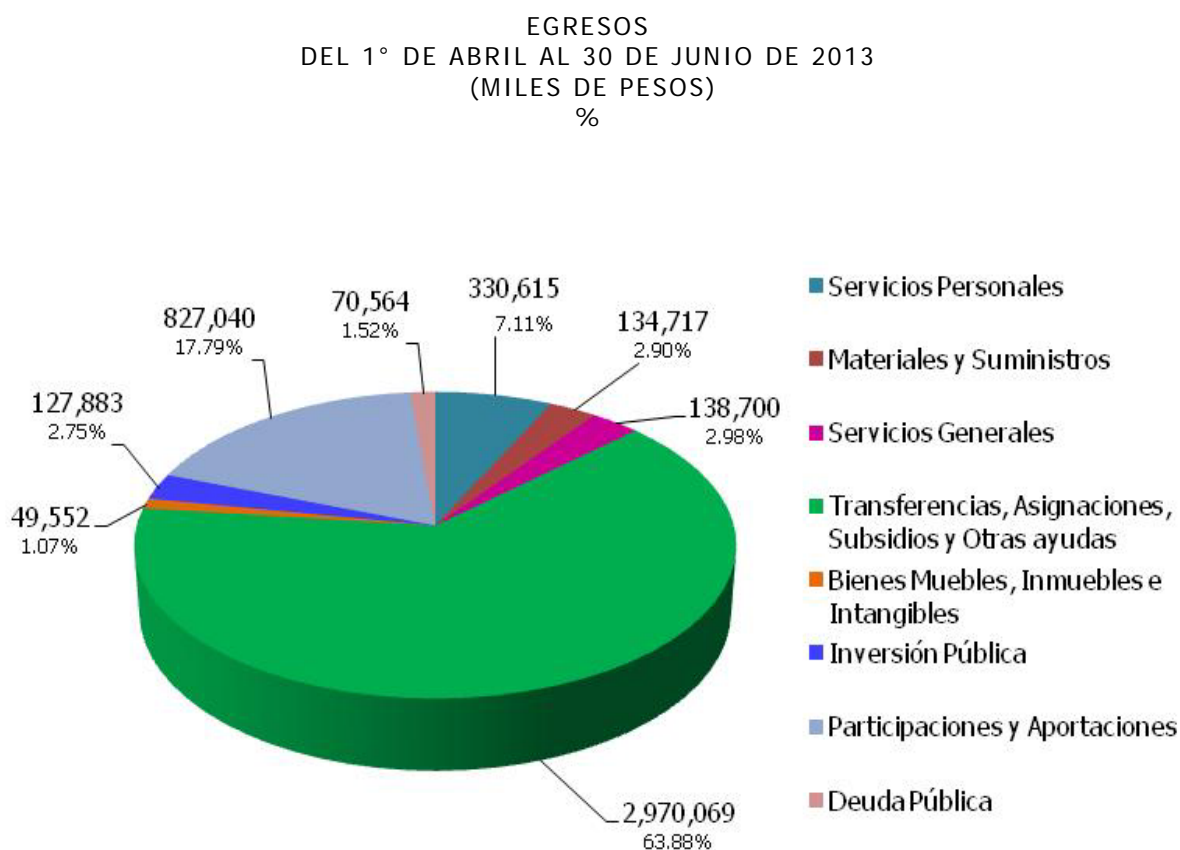
PARTICIPACIONES Y APORTACIONES
DEL 1° DE ENERO AL 30 DE JUNIO DE 2013
(MILES DE PESOS)
%



Gráfica 12.

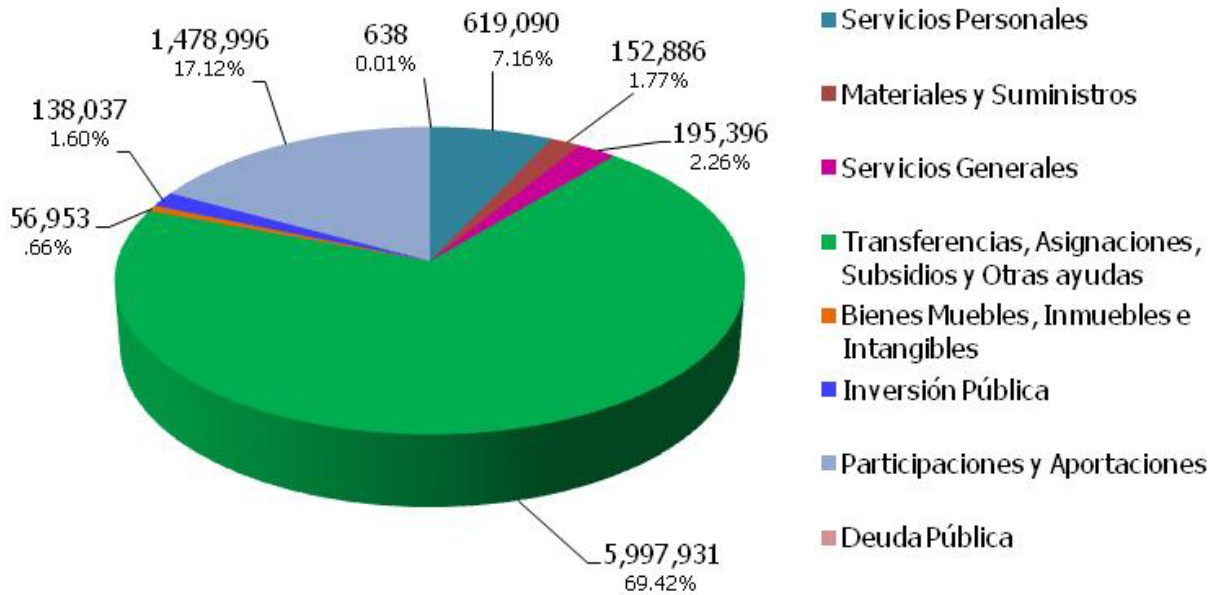
Avance del Ejercicio del Presupuesto de Egresos

Durante el periodo abril - junio del presente ejercicio, el presupuesto total ejercido por el Gobierno del Estado ascendió a la cantidad de 4,649 millones 140 mil pesos distribuidos en los diversos capítulos del gasto como se muestra en las gráficas 13 y 14.



Gráfica 13.

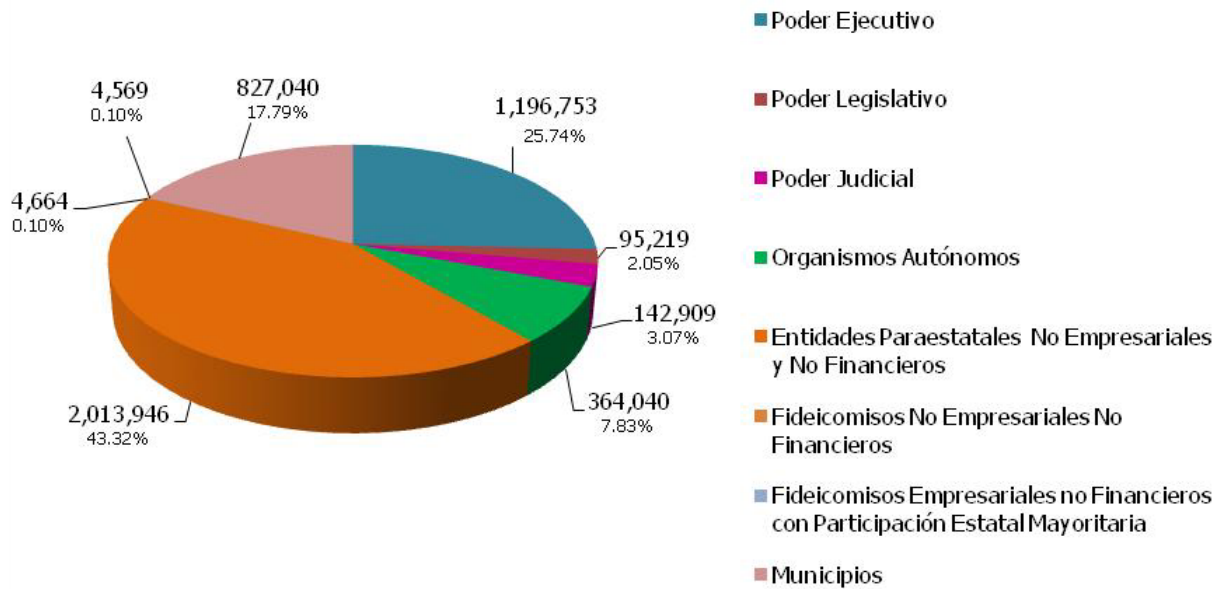
EGRESOS
DEL 1° DE ENERO AL 30 DE JUNIO DE 2013
(MILES DE PESOS)
%



Gráfica 14.

El gasto del Poder Ejecutivo ascendió a 1,196 millones 753 mil pesos, asimismo se transfirieron recursos al Poder Legislativo por un total de 95 millones 219 mil pesos; al Poder Judicial un total de 142 millones 909 mil pesos. Asimismo, se realizaron transferencias a organismos autónomos por 364 millones 40 mil pesos y a entidades paraestatales y fideicomisos de la acuerdo a las gráficas 15 y 16.

CLASIFICACION ADMINISTRATIVA
DEL 1° DE ABRIL AL 30 DE JUNIO DE 2013
(MILES DE PESOS)
%



Gráfica 15.

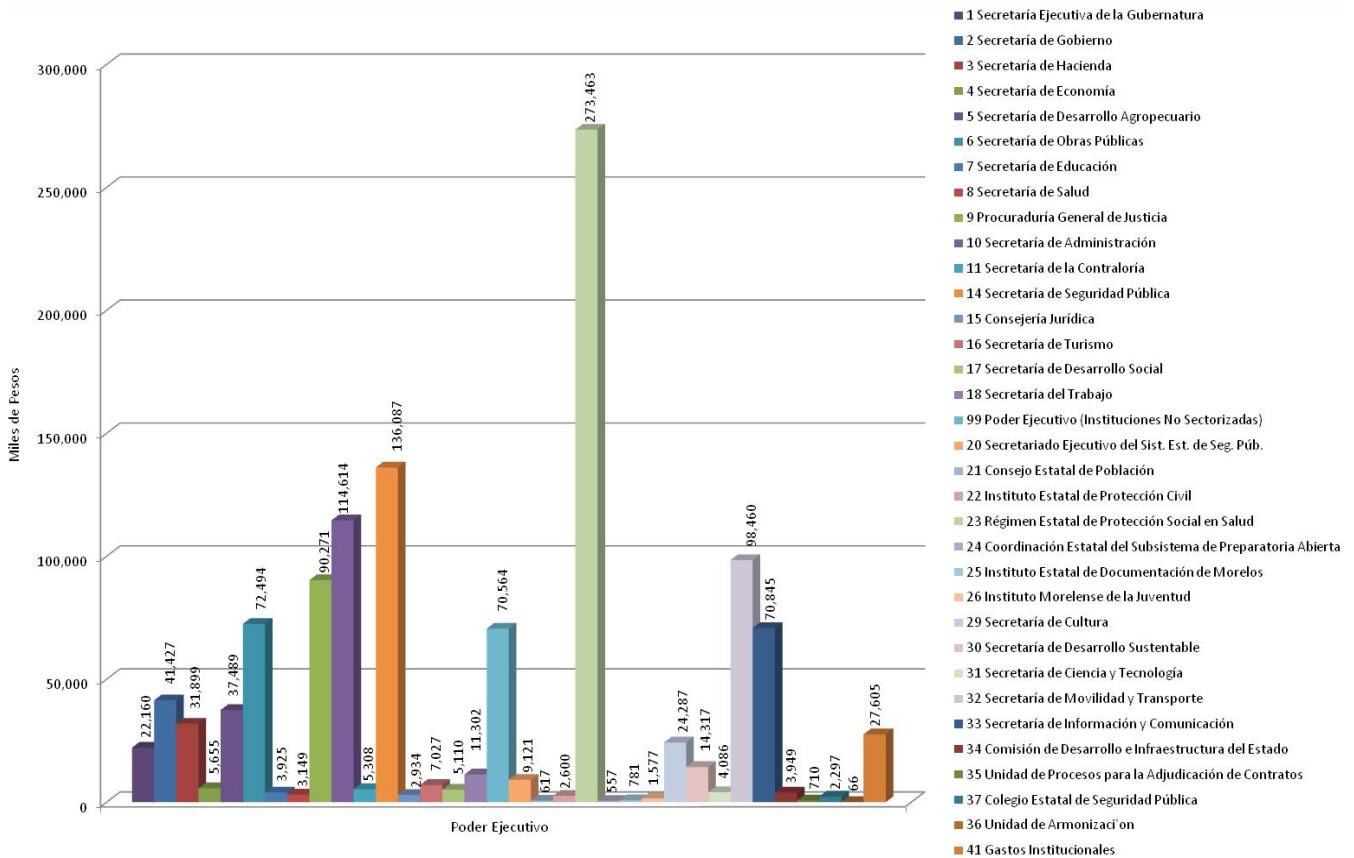
CLASIFICACION ADMINISTRATIVA
DEL 1° DE ENERO AL 30 DE JUNIO DE 2013
(MILES DE PESOS)
%



Gráfica 16.

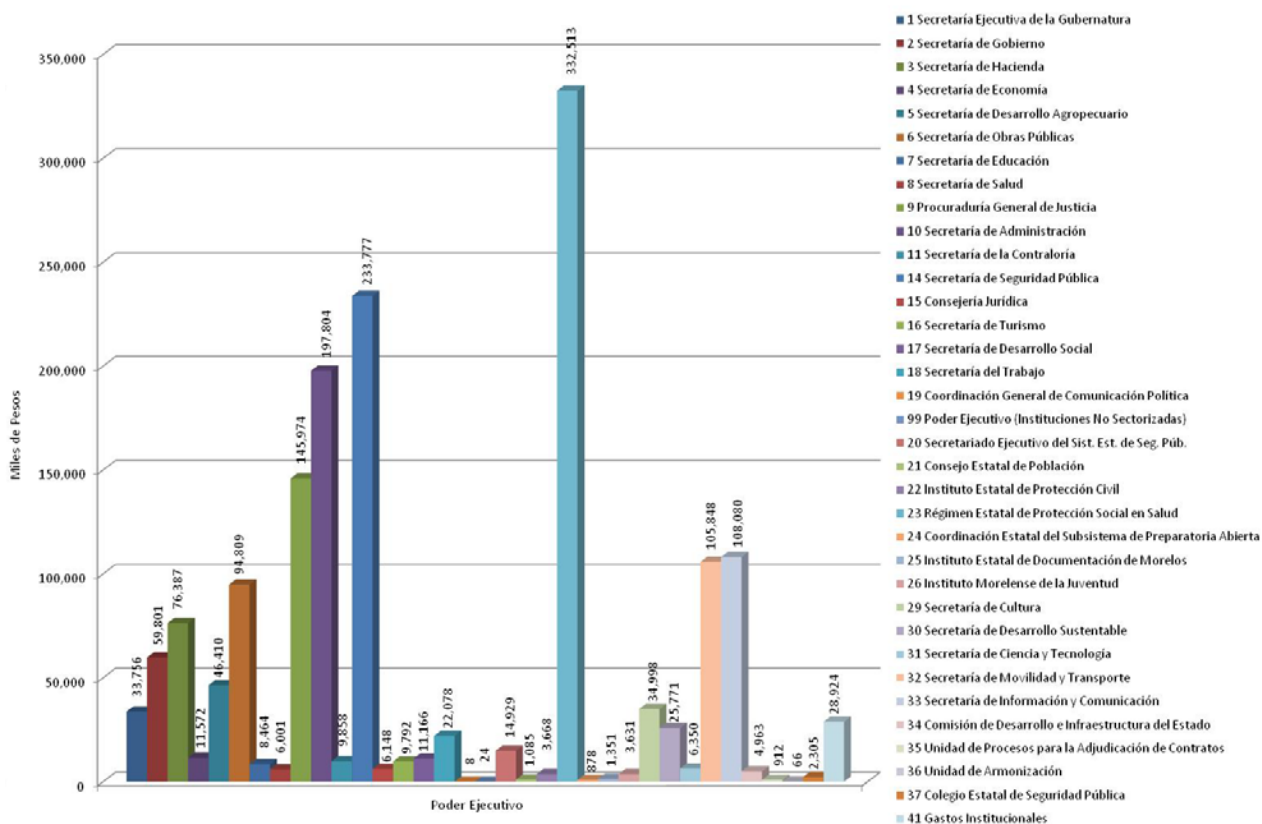
Dentro de los reportes que se integran en la cuenta pública, está el relativo a la clasificación administrativa del gasto, en la cual se muestran las dependencias y entidades que lo ejercen directamente. En las gráficas 17 y 18 se pueden apreciar los importes que ejercieron cada una de las unidades ejecutoras del gasto.

CLASIFICACION ADMINISTRATIVA
DEL 1° DE ABRIL AL 30 DE JUNIO DE 2013
(MILES DE PESOS)
%



Gráfica 17.

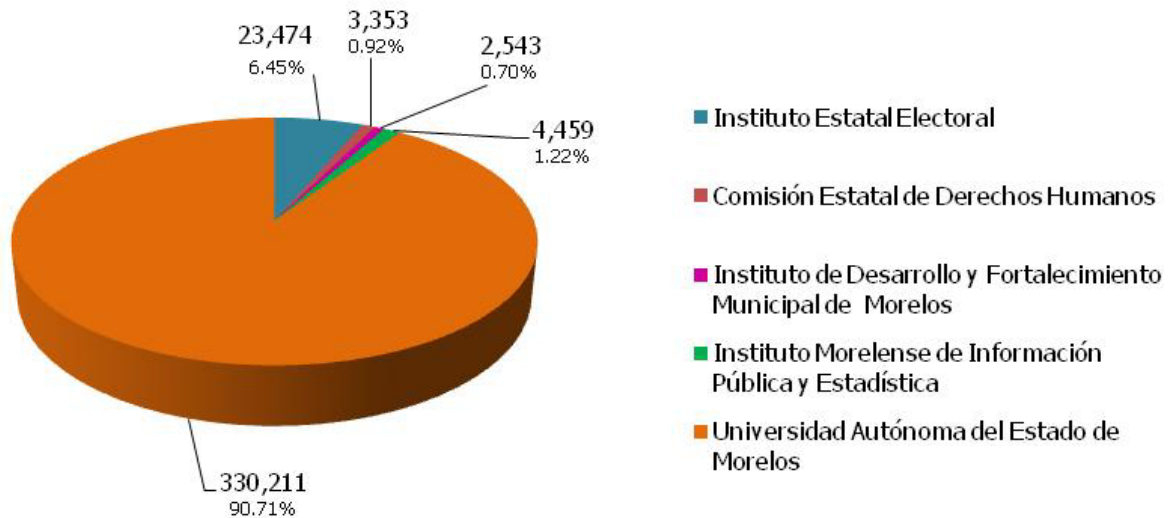
CLASIFICACION ADMINISTRATIVA
DEL 1° DE ENERO AL 30 DE JUNIO DE 2013
(MILES DE PESOS)
%



Gráfica 18.

Dentro del gasto en la clasificación de Organismos Autónomos destacan la Universidad Autónoma del Estado de Morelos con 330 millones 211 mil pesos y el Instituto Estatal Electoral por la cantidad de 23 millones 474 mil pesos. A la Comisión Estatal de los Derechos Humanos se le transfirieron recursos por un total de 3 millones 353 mil pesos, al Instituto de Desarrollo y Fortalecimiento Municipal de Morelos 2 millones 543 mil pesos y al Instituto Morelense de Información Pública y Estadística 4 millones 459 mil pesos. Las gráficas siguientes muestran esta distribución.

ORGANISMOS AUTONOMOS
DEL 1° DE ABRIL AL 30 DE JUNIO DE 2013
(MILES DE PESOS)
%



Gráfica 19.

ORGANISMOS AUTONOMOS
DEL 1° DE ENERO AL 30 DE JUNIO DE 2013
(MILES DE PESOS)
%



Gráfica 20.

Los recursos transferidos a los Municipios en este periodo ascienden a la cantidad de 827 millones 40 mil pesos y su distribución se muestra en la tabla 1.

MUNICIPIOS	2013	
	ABR - JUN	ENE - JUN
AMACUZAC	13,263	24,467
ATLATLAHUCAN	15,335	24,782
AXOCHIAPAN	20,917	39,584
AYALA	34,262	62,281
COATLAN DEL RIO	10,871	20,389
CUAUTLA	57,930	108,017
CUERNAVACA	137,854	223,556
EMILIANO ZAPATA	32,380	59,848
HUITZILAC	11,380	21,201
JANTETELCO	10,950	21,638
JIUTEPEC	63,041	115,894
JOJUTLA	21,638	39,530
JONACATEPEC	12,617	23,350
MAZATEPEC	9,572	18,091
MIACATLAN	15,715	28,883
OCUITUCO	15,577	28,476
PUENTE DE IXTLA	30,441	56,826
TEMIXCO	41,721	76,545
TEMOAC	13,184	24,374
TEPALCINGO	18,359	33,402
TEPOZTLAN	18,072	34,829
TETECALA	9,544	18,033
TETELA DEL VOLCAN	19,029	34,196
TLALNEPANTLA	10,658	20,062
TLALTIZAPAN	22,326	40,686
TLAQUILTENANGO	16,897	30,990
TLAYACAPAN	13,955	22,562
TOTOLAPAN	11,967	22,241
XOCHITEPEC	26,962	49,581
YAUTEPEC	41,914	68,186
YECAPIXTLA	25,619	41,668
ZACATEPEC	13,006	25,479
ZACUALPAN DE AMILPAS	10,084	19,348
TOTAL MUNICIPIOS:	827,040	1,478,995

Tabla 1.

Información sobre la Deuda y el Reporte Analítico de la Deuda

Para el pago de la deuda en este periodo, se destinaron recursos por la cantidad de 70 millones 564 mil pesos. Del total ejercido en el periodo, 31 millones 872 mil pesos se destinaron a la amortización de capital; 38 millones 104 mil pesos para el pago del servicio de la deuda y 588 mil pesos para los gastos de la deuda pública interna.

El ente público cuenta a la fecha con cuatro créditos bancarios, mismos que se pueden visualizar en las tablas 2 y 3:

- Con BBVA Bancomer, crédito contratado en octubre de 2005 por 220 millones de pesos a una tasa TIIE+0.70 con fecha de vencimiento al 30 de octubre de 2015.
- Con BBVA Bancomer, crédito contratado en julio de 2011 por 750 millones de pesos a una tasa TIIE+0.95 con fecha de vencimiento al 31 de julio de 2026.
- Con Banamex, crédito contratado en septiembre de 2011 por 750 millones de pesos a una tasa TIIE+0.95 con fecha de vencimiento al 25 de diciembre de 2026.
- En agosto de 2012 se contrató con Banobras, un crédito simple hasta por un monto de 333 millones 336 mil pesos a una tasa fija de 7.14 + 1.08 con fecha de vencimiento al 31 de agosto de 2032. Se hace hincapié que a la fecha únicamente se ha dispuesto la cantidad de 265 millones 995 mil pesos, constituyendo éste, el monto real del adeudo a la fecha de los presentes estados contables, y que es la que se ve reflejada en el Estado Analítico de la Deuda y otros Pasivos.

ACREEDOR	OBJETO O DESTINO	No. DE INSCRIPCION DE LA S.H.C.P.	TASA DE INTERES CONTRATADA	FECHA DE VENCIMIENTO	IMPORTE ORIGINAL	SALDO POR PAGAR	INTERESES PAGADOS	FONDOS DE RESERVA	OTROS GASTOS DE LA DEUDA
BBVA BANCOMER					970,000	718,100	9,705	-	-
	ADQUISICION DE DERECHO DE VIA DE LOS TRAMOS CARRETEROS QUE COMPRENDEN LA CONTINUACION DE LA AUTOPISTA SIGLO XXI Y QUE PASARAN A FORMAR PARTE DE LA RESERVA TERRITORIAL DEL ESTADO	251 / 2005	TIIE + 0.70	30/10/2015	220,000	54,035	735		
	REALIZACION DE INVERSIONES PUBLICAS PRODUCTIVAS EN MATERIAS DIVERSAS	274 / 2011	TIIE + 0.95	31/07/2026	750,000	664,065	8,970		
BANAMEX					750,000	723,214	9,875	-	-
	REALIZACION DE INVERSION PUBLICA PRODUCTIVA.	655 / 2011	TIIE + 0.95	25/12/2026	750,000	723,214	9,875		
BANOBRAS					265,995	265,995	5,379	-	-
	BONO CUPON CERO	P17-0812123		31/08/2032	265,995	265,995	5,379		
FITCH MEXICO SA					-	-	-	-	588
TOTALES:					1,985,995	1,707,309	24,959	-	588

Tabla 2.



ACREEDOR	OBJETO O DESTINO	No. DE INSCRIPCION DE LA S.H.C.P.	TASA DE INTERES CONTRATADA	FECHA DE VENCIMIENTO	IMPORTE ORIGINAL	SALDO POR PAGAR	INTERESES PAGADOS	FONDOS DE RESERVA	OTROS GASTOS DE LA DEUDA
BBVA BANCOMER					970,000	718,100	20,481	-	-
	ADQUISICION DE DERECHO DE VIA DE LOS TRAMOS CARRETEROS QUE COMPRENDEN LA CONTINUACION DE LA AUTOPISTA SIGLO XXI Y QUE PASARAN A FORMAR PARTE DE LA RESERVA TERRITORIAL DEL ESTADO	251 / 2005	TIIE + 0.70	30/10/2015	220,000	54,035	1,615		
	REALIZACION DE INVERSIONES PUBLICAS PRODUCTIVAS EN MATERIAS DIVERSAS	274 / 2011	TIIE + 0.95	31/07/2026	750,000	664,065	18,866		
BANAMEX					750,000	723,214	20,659	-	-
	REALIZACION DE INVERSION PUBLICA PRODUCTIVA.	655 / 2011	TIIE + 0.95	25/12/2026	750,000	723,214	20,659		
BANOBRAS					265,995	265,995	9,103	-	-
	BONO CUPON CERO	P17-0812123		31/08/2032	265,995	265,995	9,103		
MOODYS DE MEXICO SA DE CV									405
FITCH MEXICO SA									588
TOTALES:					1,985,995	1,707,309	50,243	-	993

Tabla 3.

Calificaciones otorgadas

El Gobierno del Estado de Morelos es evaluado por dos agencias calificadoras que son Fitch Ratings y Moody´s de México.

De acuerdo a los créditos descritos en el punto anterior, el primer crédito es evaluado por FitchRatings y Moody´s de México y tiene una calificación de AA+ que significa "Muy Alta Calidad Crediticia".

El crédito con Banamex es evaluado únicamente por FitchRatings y tiene una calificación de AA+ que significa "Muy Alta Calidad Crediticia".

Las razones que han influido para obtener esta calificación han sido entre otras:

- Bajos niveles de deuda y de servicio de la deuda.
- Resultados fiscales balanceados.
- Sólidas prácticas de administración y gobierno interno.

Eventos Posteriores al Cierre

No existen eventos posteriores ocurridos en el periodo posterior al que se informa que afectan económicamente al Estado y que no se conocían a la fecha de cierre del periodo que se informa.

Partes Relacionadas

Se manifiesta que no existen partes relacionadas que pudieran ejercer influencia significativa sobre la toma de decisiones financieras y operativas.

Responsabilidad sobre la Presentación Razonable de los Estados Financieros

Bajo protesta de decir verdad declaramos que los Estados Contables y sus notas, son razonablemente correctos y son responsabilidad del emisor.

Estado del Ejercicio de los Ingresos

- Estado del Ejercicio de los Ingresos por Rubro.
- Estado de los Ingresos por clase.

RUBRO	FUENTE DEL INGRESO	LEY DE INGRESOS ESTIMADA	MODIFICADO	DEVENGADO	RECAUDADO	AVANCE DE RECAUDACION (RECAUDACION / ESTIMACION)
I	IMPUESTOS	140,977	140,977	101,370	74,748	53.02
III	CONTRIBUCIONES DE MEJORA	-	-	24,483	24,483	-
IV	DERECHOS	140,236	140,236	119,248	101,018	72.03
V	PRODUCTOS	5,926	5,926	24,497	21,494	362.71
VI	APROVECHAMIENTOS	1,708	1,708	2,621	380	22.25
VIII	PARTICIPACIONES Y APORTACIONES	1,868,607	1,868,607	4,538,043	4,531,726	242.52
VIII	TRANSFERENCIAS, SUBSIDIOS Y OTRAS AYUDAS	-	-	-	-	-
IX	INGRESOS DERIVADOS DE FINANCIAMIENTO	-	-	84,186	84,186	-
ESTADO ANALITICO DE INGRESOS POR FUENTE DE CONTRIBUCION		2,157,454	2,157,454	4,894,448	4,838,035	224.25
TRIBUTARIOS		ESTIMACION ANUAL	MODIFICADO	DEVENGADO	RECAUDADO	AVANCE DE RECAUDACION
IMPUESTOS SOBRE LOS INGRESOS		4,178	4,178	813	769	18.41
IMPUESTOS SOBRE EL PATRIMONIO		1,089	1,089	600	497	45.64
IMPUESTOS SOBRE LA PRODUCCION, EL CONSUMO Y LAS TRANSACCIONES		6,983	6,983	11,383	9,293	133.08
IMPUESTOS SOBRE NOMINAS Y ASIMILABLES		90,887	90,887	55,947	36,372	40.02
ACCESORIOS		2,314	2,314	812	682	29.47
OTROS IMPUESTOS		35,526	35,526	31,815	27,135	76.38
SUBTOTAL TRIBUTARIOS		140,977	140,977	101,370	74,748	53.02
NO TRIBUTARIOS		ESTIMACION ANUAL	MODIFICADO	DEVENGADO	RECAUDADO	AVANCE DE RECAUDACION
I	DERECHOS	140,236	140,236	119,248	101,018	72.03
II	PRODUCTOS	5,926	5,926	24,497	21,494	362.71
III	APROVECHAMIENTOS	1,708	1,708	2,621	380	22.25
IV	CONTRIBUCIONES DE MEJORAS	-	-	24,483	24,483	-
SUBTOTAL NO TRIBUTARIOS		147,870	147,870	170,849	147,375	99.67
TOTALES		288,847	288,847	272,219	222,123	76.90

FUENTE DEL INGRESO	LEY DE INGRESOS ESTIMADA	MODIFICADO	DEVENGADO	RECAUDADO	AVANCE DE RECAUDACION (RECAUDACION / ESTIMACION)
IMPUESTOS	140,977	140,977	101,370	74,748	53.02
IMPUESTOS SOBRE LOS INGRESOS	4,178	4,178	813	769	18.41
ESPECTACULOS	65	65	567	570	876.92
LOTERIAS, RIFAS Y SORTEOS	4,113	4,113	246	199	4.84
IMPUESTOS SOBRE EL PATRIMONIO	1,089	1,089	600	497	45.64
TENENCIA O USO DE VEHICULOS	1,089	1,089	600	497	45.64
IMPUESTO SOBRE LA PRODUCCION, EL CONSUMO Y LAS TRANSACCIONES	6,983	6,983	11,383	9,293	133.08
1% S/ADQ. DE BIENES MUEBLES	4,032	4,032	7,973	6,491	160.99
2% AL HOSPEDAJE	2,763	2,763	3,096	2,460	89.03
BALNEARIOS	188	188	314	342	181.91
IMPUESTOS SOBRE NOMINAS Y ASIMILABLES	90,887	90,887	55,947	36,372	40.02
IMPUESTOS SOBRE NOMINA	90,887	90,887	55,947	36,372	40.02
ACCESORIOS DE IMPUESTOS	2,314	2,314	812	682	29.47
RECARGOS	2,092	2,092	734	623	29.78
HONORARIOS POR NOTIFICACION	222	222	78	59	26.58
OTROS IMPUESTOS	35,526	35,526	31,815	27,135	76.38
25% ADICIONAL	35,526	35,526	31,815	27,135	76.38
CONTRIBUCIONES DE MEJORAS	-	-	24,483	24,483	-
CONTRIBUCIONES DE MEJORAS POR OBRAS PUBLICAS	-	-	24,483	24,483	-
DERECHOS	140,236	140,236	119,248	101,018	72.03
DERECHOS POR PRESTACION DE SERVICIOS	137,499	137,499	117,125	98,405	71.57
DEL REGISTRO PUB. DE LA PROPIEDAD Y DEL COMERCIO	43,741	43,741	39,755	35,723	81.67
SERVICIOS DE ARCHIVO Y NOTARIALES	51	51	21	38	75
REGISTRO CIVIL	895	895	1,004	1,152	128.72
SERVICIOS DE CONTROL VEHICULAR	73,084	73,084	61,468	50,924	69.68
POLICIA INDUSTRIAL, BANCARIA Y AUXILIAR	8,435	8,435	9,667	6,720	79.67
CONTROL DE SEGURIDAD PRIVADA	242	242	212	176	72.73
CONTROL DE SERVICIOS DE EDUCACION POR INSTITUCIONES PRIVADAS	1,287	1,287	1,216	1,115	86.64
REGISTRO DE TITULOS PROFESIONALES Y CONEXOS	57	57	23	20	35.09
REGISTRO DE CONTRATOS DE ARRENDAMIENTO	120	120	98	96	80.00
LEGALIZACION Y CERTIFICACION DE FIRMAS	1,358	1,358	1,583	1,448	106.63
SERV. PRESTADOS POR EL SUBSISTEMA EST. DE PREPARATORIA ABIERTA	-	-	87	87	-
SERVICIOS DE LA COMISION ESTATAL DEL AGUA Y MEDIO AMBIENTE	5,620	5,620	1,966	883	16
SERVICIOS DE VERIFICACION VEHICULAR	2,609	2,609	-	-	-
SERVICIOS CATASTRALES	-	-	9	6	-
SERVICIOS CATASTRALES	-	-	9	6	-
COPIAS SIMPLES DE INFORMACION PUBLICA	-	-	16	17	-
ACCESORIOS DE DERECHOS	2,314	2,314	1,356	1,138	-
RECARGOS	2,092	2,092	1,291	1,072	-
HONORARIOS POR NOTIFICACION	222	222	65	66	-
OTROS DERECHOS	423	423	767	1,475	348.70
OTROS NO ESPECIFICADOS	423	423	767	1,475	348.70
PRODUCTOS DE TIPO CORRIENTE	5,926	5,926	24,497	21,494	362.71
PRODUCTOS DERIV. DEL USO Y APROVECHAMIENTO DE BIENES NO SUJETOS A REG. DE DOMINIO PUBLICO	5,926	5,926	11,008	10,092	170.30
ENAJENACION DE BIENES MUEBLES NO SUJETOS A SER INVENTARIADOS	-	-	13,489	11,402	-
APROVECHAMIENTOS DE TIPO CORRIENTE	1,708	1,708	2,621	380	22.25
INCENTIVOS DERIVADOS DE LA COLABORACION FISCAL	-	-	-	-	-
MULTAS	1,273	1,273	1,144	1,163	91.36
INDEMNIZACIONES	-	-	335	334	-
REINTEGROS	-	-	(2,422)	(2,425)	-
ACCESORIOS DE APROVECHAMIENTOS	-	-	1,212	951	-
OTROS APROVECHAMIENTOS	435	435	2,352	357	82.07
PARTICIPACIONES Y APORTACIONES	1,868,607	1,868,607	4,538,043	4,531,726	242.52
PARTICIPACIONES	1,809,341	1,809,341	1,744,224	1,745,555	96.47
FONDO GENERAL DE PARTICIPACIONES	1,520,945	1,520,945	1,471,885	1,488,770	97.88
FONDO DE FOMENTO MUNICIPAL	113,584	113,584	104,683	104,683	92.16
IMPUESTO ESPECIAL SOBRE PRODUCCION Y SERVICIOS	24,441	24,441	21,222	22,912	93.74
FONDO DE FISCALIZACION	85,511	85,511	85,006	86,696	101.39
VENTA FINAL DE COMBUSTIBLE	64,860	64,860	61,428	42,494	65.52
APORTACIONES	-	-	1,990,649	1,990,649	-
R-33 F-I: FAEB	-	-	1,063,785	1,063,785	-
INT. DEL R-33 F-I: FAEB	-	-	141	141	-
R-33 F-II: FASSA	-	-	271,820	271,820	-
INT. DEL R-33 F-II: FASSA	-	-	449	449	-
R-33 F-III: FISM	-	-	124,167	124,167	-
R-33 F-III: FISE	-	-	17,124	17,124	-

FUENTE DEL INGRESO	LEY DE INGRESOS ESTIMADA	MODIFICADO	DEVENGADO	RECAUDADO	AVANCE DE RECAUDACION (RECAUDACION / ESTIMACION)
INT. DEL R-33 F-III: FISE	-	-	432	432	-
R-33 F-IV: FAFMDF	-	-	213,333	213,333	-
INT. DEL R-33 F-IV: FAFMDF	-	-	191	191	-
R-33 F-V: FAM ALIMENTACION Y ASISTENCIA SOCIAL	-	-	29,793	29,793	-
INT. DEL R-33 F-V: FAM ALIMENTACION Y ASIST. SOCIAL	-	-	37	37	-
R-33 F-V: FAM INFRAESTRUCTURA DE EDUC. BASICA	-	-	54,918	54,917	-
INT. DEL R-33 F-V: FAM INFRAEST. DE EDUC. BASICA	-	-	483	483	-
R-33 F-V: FAM INFRAESTRUCTURA DE EDUC. SUPERIOR	-	-	31,485	31,485	-
INT. DEL R-33 F-V: FAM INFRAEST. DE EDUC. SUPERIOR	-	-	451	451	-
R-33 F-VI: FAETA EDUCACION TECNOLOGICA	-	-	12,212	12,212	-
INT. DEL R-33 F-VI: FAETA EDUCACION TECNOLOGICA	-	-	3	3	-
R-33 F-VI: FAETA EDUCACION DE LOS ADULTOS	-	-	10,765	10,765	-
INT. DEL R-33 F-VI: FAETA EDUC. DE LOS ADULTOS	-	-	8	8	-
R-33 F-VII: FASP	-	-	49,692	49,841	-
INT. DEL R-33 F-VII: FASP	-	-	2,633	2,485	-
R-33 F-VIII: FAFEF	-	-	104,922	104,922	-
INT. DEL R-33 F-VIII: FAFEF	-	-	1,805	1,805	-
CONVENIOS	59,266	59,266	803,170	795,522	1,342.29
INGRESOS DERIVADOS DE FINANCIAMIENTOS	-	-	84,186	84,186	-
ENDEUDAMIENTO INTERNO	-	-	84,186	84,186	-
ESTADO ANALITICO DE INGRESOS POR FUENTE DE CONTRIBUCION	2,157,454	2,157,454	4,894,448	4,838,035	224.25

RUBRO	FUENTE DEL INGRESO	LEY DE INGRESOS ESTIMADA	MODIFICADO	DEVENGADO	RECAUDADO	AVANCE DE RECAUDACION (RECAUDACION / ESTIMACION)
I	IMPUESTOS	252,005	252,005	193,308	157,356	62.44
III	CONTRIBUCIONES DE MEJORA	-	-	34,202	34,269	-
IV	DERECHOS	275,175	275,175	178,681	152,967	55.59
V	PRODUCTOS	12,251	12,251	35,503	32,181	262.68
VI	APROVECHAMIENTOS	3,723	3,723	6,199	194	5.21
VIII	PARTICIPACIONES Y APORTACIONES	3,963,222	3,963,222	9,273,280	9,258,982	233.62
VIII	TRANSFERENCIAS, SUBSIDIOS Y OTRAS AYUDAS	-	-	-	-	-
IX	INGRESOS DERIVADOS DE FINANCIAMIENTO	-	-	84,186	84,186	-
ESTADO ANALITICO DE INGRESOS POR FUENTE DE CONTRIBUCION		4,506,376	4,506,376	9,805,359	9,720,135	215.70
TRIBUTARIOS		ESTIMACION ANUAL	MODIFICADO	DEVENGADO	RECAUDADO	AVANCE DE RECAUDACION
IMPUESTOS SOBRE LOS INGRESOS		4,762	4,762	1,380	1,301	27.32
IMPUESTOS SOBRE EL PATRIMONIO		3,128	3,128	832	702	22.44
IMPUESTOS SOBRE LA PRODUCCION, EL CONSUMO Y LAS TRANSACCIONES		14,269	14,269	14,124	11,483	80.48
IMPUESTOS SOBRE NOMINAS Y ASIMILABLES		156,360	156,360	128,492	101,949	65.20
ACCESORIOS		3,852	3,852	1,895	1,708	44.34
OTROS IMPUESTOS		69,634	69,634	46,585	40,213	57.75
SUBTOTAL TRIBUTARIOS		252,005	252,005	193,308	157,356	62.44
NO TRIBUTARIOS		ESTIMACION ANUAL	MODIFICADO	DEVENGADO	RECAUDADO	AVANCE DE RECAUDACION
I	DERECHOS	275,175	275,175	178,681	152,967	55.59
II	PRODUCTOS	12,251	12,251	35,503	32,181	262.68
III	APROVECHAMIENTOS	3,723	3,723	6,199	194	5.21
IV	CONTRIBUCIONES DE MEJORAS	-	-	34,202	34,269	-
SUBTOTAL NO TRIBUTARIOS		291,149	291,149	254,585	219,611	75.43
TOTALES		543,154	543,154	447,893	376,967	69.40

FUENTE DEL INGRESO	LEY DE INGRESOS ESTIMADA	MODIFICADO	DEVENGADO	RECAUDADO	AVANCE DE RECAUDACION (RECAUDACION / ESTIMACION)
IMPUESTOS	252,005	252,005	193,308	157,356	62.44
IMPUESTOS SOBRE LOS INGRESOS	4,762	4,762	1,380	1,301	27.32
ESPECTACULOS	76	76	605	605	796.05
LOTERIAS, RIFAS Y SORTEOS	4,686	4,686	775	696	14.85
IMPUESTOS SOBRE EL PATRIMONIO	3,128	3,128	832	702	22.44
TENENCIA O USO DE VEHICULOS	3,128	3,128	832	702	22.44
IMPUESTO SOBRE LA PRODUCCION, EL CONSUMO Y LAS TRANSACCIONES	14,269	14,269	14,124	11,483	80.48
1% S/ADQ. DE BIENES MUEBLES	8,730	8,730	8,316	6,818	78.10
2% AL HOSPEDAJE	5,234	5,234	5,367	4,256	81.31
BALNEARIOS	305	305	441	409	134.10
IMPUESTOS SOBRE NOMINAS Y ASIMILABLES	156,360	156,360	128,492	101,949	65.20
IMPUESTOS SOBRE NOMINA	156,360	156,360	128,492	101,949	65.20
ACCESORIOS DE IMPUESTOS	3,852	3,852	1,895	1,708	44.34
RECARGOS	3,302	3,302	1,781	1,620	49.06
HONORARIOS POR NOTIFICACION	550	550	114	88	16.00
OTROS IMPUESTOS	69,634	69,634	46,585	40,213	57.75
25% ADICIONAL	69,634	69,634	46,585	40,213	57.75
CONTRIBUCIONES DE MEJORAS	-	-	34,202	34,269	-
CONTRIBUCIONES DE MEJORAS POR OBRAS PUBLICAS	-	-	34,202	34,269	-
DERECHOS	275,175	275,175	178,681	152,967	55.59
DERECHOS POR PRESTACION DE SERVICIOS	270,892	270,892	171,907	146,162	53.96
DEL REGISTRO PUBLICO DE LA PROPIEDAD Y DEL COMERCIO	77,339	77,339	72,599	63,410	81.99
SERVICIOS DE ARCHIVO Y NOTARIALES	88	88	42	56	64
REGISTRO CIVIL	1,856	1,856	2,080	2,120	114.22
SERVICIOS DE CONTROL VEHICULAR	150,838	150,838	71,641	60,081	39.83
POLICIA INDUSTRIAL, BANCARIA Y AUXILIAR	18,823	18,823	17,027	13,712	72.85
CONTROL DE SEGURIDAD PRIVADA	456	456	338	288	63.16
CONTROL DE SERVICIOS DE EDUCACION POR INSTITUCIONES PRIVADAS	2,563	2,563	2,460	2,185	85.25
REGISTRO DE TITULOS PROFESIONALES Y CONEXOS	85	85	38	39	45.88
REGISTRO DE CONTRATOS DE ARRENDAMIENTO	280	280	232	209	74.64
LEGALIZACION Y CERTIFICACION DE FIRMAS	2,799	2,799	3,323	3,013	107.65
SERV. PRESTADOS POR EL SUBSISTEMA EST. DE PREPARATORIA ABIERTA	-	-	88	103	-
SERVICIOS DE LA COMISION ESTATAL DEL AGUA Y MEDIO AMBIENTE	10,687	10,687	1,997	907	8
SERVICIOS DE VERIFICACION VEHICULAR	5,078	5,078	-	-	-
SERVICIOS CATASTRALES	-	-	20	17	-
SERVICIOS CATASTRALES	-	-	20	17	-
COPIAS SIMPLES DE INFORMACION PUBLICA	-	-	22	22	-
ACCESORIOS DE DERECHOS	3,854	3,854	2,097	1,838	47.69
RECARGOS	3,303	3,303	1,986	1,729	52.35
HONORARIOS POR NOTIFICACION	551	551	111	109	19.78
OTROS DERECHOS	429	429	4,677	4,967	1,157.81
OTROS NO ESPECIFICADOS	429	429	4,677	4,967	1,157.81
PRODUCTOS DE TIPO CORRIENTE	12,251	12,251	35,503	32,181	262.68
PRODUCTOS DERIV. DEL USO Y APROVECHAMIENTO DE BIENES NO SUJETOS A REG. DE DOMINIO PUBLICO	12,251	12,251	21,636	20,582	168.00
ENAJENACION DE BIENES MUEBLES NO SUJETOS A SER INVENTARIADOS	-	-	13,867	11,599	-
APROVECHAMIENTOS DE TIPO CORRIENTE	3,723	3,723	6,199	194	5.21
INCENTIVOS DERIVADOS DE LA COLABORACION FISCAL	-	-	-	-	-
MULTAS	2,759	2,759	2,427	2,256	81.77
INDEMNIZACIONES	-	-	507	334	-
REINTEGROS	-	-	(2,563)	(4,245)	-
ACCESORIOS DE APROVECHAMIENTOS	-	-	1,667	1,211	-
OTROS APROVECHAMIENTOS	964	964	4,161	638	66.18
PARTICIPACIONES Y APORTACIONES	3,963,222	3,963,222	9,273,280	9,258,982	233.62
PARTICIPACIONES	3,836,731	3,836,731	3,651,865	3,654,725	95.26
FONDO GENERAL DE PARTICIPACIONES	3,233,350	3,233,350	3,087,127	3,104,012	96.00
FONDO DE FOMENTO MUNICIPAL	238,625	238,625	225,887	225,887	94.66
IMPUESTO ESPECIAL SOBRE PRODUCCION Y SERVICIOS	63,443	63,443	61,113	62,803	98.99
FONDO DE FISCALIZACION	165,905	165,905	156,053	157,743	95.08
VENTA FINAL DE COMBUSTIBLE	135,408	135,408	121,685	104,280	77.01
APORTACIONES	-	-	4,320,477	4,320,476	-
R-33 F-I: FAEB	-	-	2,449,301	2,449,301	-
INT. DEL R-33 F-I: FAEB	-	-	548	548	-
R-33 F-II: FASSA	-	-	642,713	642,713	-
INT. DEL R-33 F-II: FASSA	-	-	903	903	-
R-33 F-III: FISM	-	-	248,334	248,334	-
R-33 F-III: FISE	-	-	34,248	34,248	-
INT. DEL R-33 F-III: FISE	-	-	727	727	-
R-33 F-IV: FAFMDF	-	-	426,666	426,666	-

FUENTE DEL INGRESO	LEY DE INGRESOS ESTIMADA	MODIFICADO	DEVENGADO	RECAUDADO	AVANCE DE RECAUDACION (RECAUDACION / ESTIMACION)
INT. DEL R-33 F-IV: FAFMDF	-	-	315	315	-
R-33 F-V: FAM ALIMENTACION Y ASISTENCIA SOCIAL	-	-	59,554	59,566	-
INT. DEL R-33 F-V: FAM ALIMENTACION Y ASIST. SOCIAL	-	-	283	297	-
R-33 F-V: FAM INFRAESTRUCTURA DE EDUC. BASICA	-	-	55,076	55,059	-
INT. DEL R-33 F-V: FAM INFRAEST. DE EDUC. BASICA	-	-	725	845	-
R-33 F-V: FAM INFRAESTRUCTURA DE EDUC. SUPERIOR	-	-	31,485	31,485	-
INT. DEL R-33 F-V: FAM INFRAEST. DE EDUC. SUPERIOR	-	-	857	726	-
R-33 F-VI: FAETA EDUCACION TECNOLOGICA	-	-	24,224	24,224	-
INT. DEL R-33 F-VI: FAETA EDUCACION TECNOLOGICA	-	-	14	14	-
R-33 F-VI: FAETA EDUCACION DE LOS ADULTOS	-	-	28,170	28,170	-
INT. DEL R-33 F-VI: FAETA EDUC. DE LOS ADULTOS	-	-	26	26	-
R-33 F-VII: FASP	-	-	99,384	99,533	-
INT. DEL R-33 F-VII: FASP	-	-	4,125	4,289	-
R-33 F-VIII: FAFEF	-	-	209,844	209,844	-
INT. DEL R-33 F-VIII: FAFEF	-	-	2,955	2,643	-
CONVENIOS	126,491	126,491	1,300,938	1,283,781	1,014.92
INGRESOS DERIVADOS DE FINANCIAMIENTOS	-	-	84,186	84,186	-
ENDEUDAMIENTO INTERNO	-	-	84,186	84,186	-
ESTADO ANALITICO DE INGRESOS POR FUENTE DE CONTRIBUCION	4,506,376	4,506,376	9,805,359	9,720,135	215.70

Estado del Ejercicio del Presupuesto de Egresos

- Estado del Ejercicio del Presupuesto de Egresos por Capítulo.
- Estado del Ejercicio del Presupuesto de Egresos por Concepto.
- Estado del Ejercicio del Presupuesto de Egresos por Partida Genérica.
- Estado del Ejercicio del Presupuesto de Egresos por Partida Específica.
- Estado del Ejercicio del Presupuesto de Egresos por Clasificación Administrativa.

GOBIERNO DEL ESTADO DE MORELOS
ESTADO DEL EJERCICIO DEL PRESUPUESTO DE EGRESOS POR CAPITULO DEL GASTO
DEL 1° DE ABRIL AL 30 DE JUNIO DE 2013
(MILES DE PESOS)

CAPITULO DEL GASTO	EJERCICIO DEL PRESUPUESTO										Cuentas por pagar (deuda)
	A	B	C	D	C-D	E	D-E	C-E	F	G	
	Presupuesto de Egresos Aprobado	Ampliaciones / Reducciones	Presupuesto Vigente	Comprometido	Presupuesto Disponible para Comprometer	Devengado	Comprometido no Devengado	Presupuesto sin Devenegar	Ejercido	Pagado	
1 0 0 0 Servicios personales	346,849	60,254	407,103	330,615	76,488	330,615	-	76,488	330,615	330,615	-
2 0 0 0 Materiales y suministros	52,517	596	53,113	134,717	(81,604)	134,717	-	(81,604)	134,717	134,717	-
3 0 0 0 Servicios generales	43,702	94,151	137,853	138,700	(847)	138,700	-	(847)	138,700	138,700	-
4 0 0 0 Transferencias, asignaciones, subsidios y otras ayudas	2,933,484	214,113	3,147,597	2,970,069	177,528	2,970,069	-	177,528	2,970,069	2,970,069	-
5 0 0 0 Bienes muebles, inmuebles e intangibles	11,500	(1,401)	10,099	49,552	(39,453)	49,552	-	(39,453)	49,552	49,552	-
6 0 0 0 Inversión Pública	-	-	-	127,883	(127,883)	127,883	-	(127,883)	127,883	127,883	-
7 0 0 0 Inversiones financieras y otras provisiones	36,681	(24,254)	12,427	-	12,427	-	-	12,427	-	-	-
8 0 0 0 Participaciones y aportaciones	915,961	8,483	924,444	827,040	97,404	827,040	-	97,404	827,040	827,040	-
9 0 0 0 Deuda pública	93,410	-	93,410	70,564	22,846	70,564	-	22,846	70,564	70,564	-
SUMAN LOS EGRESOS:	4,434,104	351,942	4,786,046	4,649,140	136,906	4,649,140	-	136,906	4,649,140	4,649,140	-

GOBIERNO DEL ESTADO DE MORELOS
ESTADO DEL EJERCICIO DEL PRESUPUESTO DE EGRESOS POR CONCEPTO DEL GASTO
DEL 1° DE ABRIL AL 30 DE JUNIO DE 2013
(MILES DE PESOS)

CAPITULO DEL GASTO	EJERCICIO DEL PRESUPUESTO	PRESUPUESTO DE EGRESOS APROBADO		AMPLIACIONES / (REDUCCIONES)	PRESUPUESTO VIGENTE	COMPROMETIDO	PRESUPUESTO DISPONIBLE PARA COMPROMETER	DEVENGADO	COMPROMETIDO NO DEVENGADO	PRESUPUESTO SIN DEVENGAR	EJERCIDO	PAGADO	CUENTAS POR PAGAR (DEUDA)
		A	B										
1 0 0 0	Servicios personales	346,849	60,254	407,103	330,615	76,488	330,615	330,615	-	76,488	330,615	330,615	-
1 1 0 0	Remuneraciones al personal de carácter permanente	147,450	10,029	157,479	144,158	13,321	144,158	144,158	-	13,321	144,158	144,158	-
1 2 0 0	Remuneraciones al personal de carácter transitorio	2,197	3,579	5,776	10,181	(4,405)	10,181	10,181	-	(4,405)	10,181	10,181	-
1 3 0 0	Remuneraciones adicionales y especiales	54,061	12,663	66,724	59,433	7,291	59,433	59,433	-	7,291	59,433	59,433	-
1 4 0 0	Seguridad social	56,119	9,782	65,901	52,848	13,053	52,848	52,848	-	13,053	52,848	52,848	-
1 5 0 0	Otras prestaciones sociales y económicas	45,194	42,218	87,412	63,823	23,589	63,823	63,823	-	23,589	63,823	63,823	-
1 6 0 0	Previsiones	41,328	(18,017)	23,311	-	23,311	-	-	-	23,311	-	-	-
1 7 0 0	Pago de estímulos a servidores públicos	500	-	500	172	328	172	172	-	328	172	172	-
2 0 0 0	Materiales y suministros	52,517	596	53,113	134,717	(81,604)	134,717	134,717	-	(81,604)	134,717	134,717	-
2 1 0 0	Materiales de administración, emisión de documentos y ar	6,879	(768)	6,111	88,920	(82,809)	88,920	88,920	-	(82,809)	88,920	88,920	-
2 2 0 0	Alimentos y utensilios	24,449	2,462	26,911	30,094	(3,183)	30,094	30,094	-	(3,183)	30,094	30,094	-
2 3 0 0	Materias primas y materiales de producción y comercializ	3	162	165	112	53	112	112	-	53	112	112	-
2 4 0 0	Materiales y artículos de construcción y reparación	706	225	931	3,220	(2,289)	3,220	3,220	-	(2,289)	3,220	3,220	-
2 5 0 0	Productos químicos, farmacéuticos y de laboratorio	449	(4)	445	715	(270)	715	715	-	(270)	715	715	-
2 6 0 0	Combustibles, lubricantes y aditivos	17,408	(95)	17,313	9,680	7,633	9,680	9,680	-	7,633	9,680	9,680	-
2 7 0 0	Vestuarios, blancos, prendas de protección y artículos def	231	144	375	908	(533)	908	908	-	(533)	908	908	-
2 8 0 0	Materiales y suministros para seguridad	-	-	-	327	(327)	327	327	-	(327)	327	327	-
2 9 0 0	Herramientas, refacciones y accesorios menores	2,392	(1,530)	862	741	121	741	741	-	121	741	741	-
3 0 0 0	Servicios generales	43,702	94,151	137,853	138,700	(847)	138,700	138,700	-	(847)	138,700	138,700	-
3 1 0 0	Servicios básicos	13,884	(2,167)	11,717	15,908	(4,191)	15,908	15,908	-	(4,191)	15,908	15,908	-
3 2 0 0	Servicios de arrendamiento	6,448	2,143	8,591	5,130	3,461	5,130	5,130	-	3,461	5,130	5,130	-
3 3 0 0	Servicios profesionales, científicos, técnicos y otros servic	7,125	11,485	18,610	25,256	(6,646)	25,256	25,256	-	(6,646)	25,256	25,256	-
3 4 0 0	Servicios financieros, bancarios y comerciales	413	652	1,065	1,749	(684)	1,749	1,749	-	(684)	1,749	1,749	-
3 5 0 0	Servicios de instalación, reparación, mantenimiento y con	11,059	1,494	12,553	4,957	7,596	4,957	4,957	-	7,596	4,957	4,957	-
3 6 0 0	Servicios de comunicación social y publicidad	194	74,917	75,111	74,651	460	74,651	74,651	-	460	74,651	74,651	-
3 7 0 0	Servicios de traslado y viáticos	2,880	562	3,442	1,825	1,617	1,825	1,825	-	1,617	1,825	1,825	-

GOBIERNO DEL ESTADO DE MORELOS
ESTADO DEL EJERCICIO DEL PRESUPUESTO DE EGRESOS POR CONCEPTO DEL GASTO
DEL 1° DE ABRIL AL 30 DE JUNIO DE 2013
(MILES DE PESOS)

CAPITULO DEL GASTO	EJERCICIO DEL PRESUPUESTO										Cuentas por pagar (deuda)
	A	B	C	D	C-D	E	D-E	C-E	F	G	
	Presupuesto de Egresos Aprobado	Ampliaciones / Reducciones	Presupuesto Vigente	Comprometido	Presupuesto Disponible para Comprometer	Devengado	Comprometido no Devengado	Presupuesto sin Devenegar	Ejercido	Pagado	
3 8 0 0	607	6,932	7,539	7,927	(388)	7,927	-	(388)	7,927	7,927	-
3 9 0 0	1,092	(1,867)	(775)	1,297	(2,072)	1,297	-	(2,072)	1,297	1,297	-
4 0 0 0	2,933,484	214,113	3,147,597	2,970,069	177,528	2,970,069	-	177,528	2,970,069	2,970,069	-
4 1 0 0	2,847,091	199,719	3,046,810	2,858,240	188,570	2,858,240	-	188,570	2,858,240	2,858,240	-
4 2 0 0	143	90	233	18,599	(18,366)	18,599	-	(18,366)	18,599	18,599	-
4 3 0 0	-	-	-	3	(3)	3	-	(3)	3	3	-
4 4 0 0	6,870	139	7,009	5,229	1,780	5,229	-	1,780	5,229	5,229	-
4 5 0 0	79,380	9,165	88,545	82,998	5,547	82,998	-	5,547	82,998	82,998	-
4 6 0 0	-	5,000	5,000	5,000	-	5,000	-	-	5,000	5,000	-
5 0 0 0	11,500	(1,401)	10,099	49,552	(39,453)	49,552	-	(39,453)	49,552	49,552	-
5 1 0 0	11,500	(8,362)	3,138	8,371	(5,233)	8,371	-	(5,233)	8,371	8,371	-
5 2 0 0	-	-	-	911	(911)	911	-	(911)	911	911	-
5 3 0 0	-	-	-	2,668	(2,668)	2,668	-	(2,668)	2,668	2,668	-
5 4 0 0	-	554	554	16,080	(15,526)	16,080	-	(15,526)	16,080	16,080	-
5 5 0 0	-	-	-	2,187	(2,187)	2,187	-	(2,187)	2,187	2,187	-
5 6 0 0	-	55	55	4,415	(4,360)	4,415	-	(4,360)	4,415	4,415	-
5 8 0 0	-	6,350	6,350	7,700	(1,350)	7,700	-	(1,350)	7,700	7,700	-
5 9 0 0	-	2	2	7,220	7,218	7,220	-	7,218	7,220	7,220	-
6 0 0 0	-	-	-	127,883	(127,883)	127,883	-	(127,883)	127,883	127,883	-
6 1 0 0	-	-	-	22,088	(22,088)	22,088	-	(22,088)	22,088	22,088	-
6 2 0 0	-	-	-	54,750	(54,750)	54,750	-	(54,750)	54,750	54,750	-
6 3 0 0	-	-	-	51,045	(51,045)	51,045	-	(51,045)	51,045	51,045	-
7 0 0 0	36,681	(24,254)	12,427	-	12,427	-	-	12,427	-	-	-
7 9 0 0	36,681	(24,254)	12,427	-	12,427	-	-	12,427	-	-	-

GOBIERNO DEL ESTADO DE MORELOS
ESTADO DEL EJERCICIO DEL PRESUPUESTO DE EGRESOS POR CONCEPTO DEL GASTO
DEL 1° DE ABRIL AL 30 DE JUNIO DE 2013
(MILES DE PESOS)

CAPITULO DEL GASTO	EJERCICIO DEL PRESUPUESTO										Cuentas por pagar (deuda)
	A	B	C	D	C-D	E	D-E	C-E	F	G	
	Presupuesto de Egresos Aprobado	Ampliaciones / (Reducciones)	Presupuesto Vigente	Comprometido	Presupuesto Disponible para Comprometer	Devengado	Comprometido no Devengado	Presupuesto sin Devenegar	Ejercido	Pagado	
8 0 0 0	Participaciones y aportaciones	8,483	924,444	827,040	97,404	827,040	-	97,404	827,040	827,040	-
8 1 0 0	Participaciones	(25,192)	434,056	456,853	(22,797)	456,853	-	(22,797)	456,853	456,853	-
8 3 0 0	Aportaciones	1,286	457,999	370,187	87,812	370,187	-	87,812	370,187	370,187	-
8 5 0 0	Convenios	-	32,389	-	32,389	-	-	32,389	-	-	-
9 0 0 0	Deuda pública	-	93,410	70,564	22,846	70,564	-	22,846	70,564	70,564	-
9 1 0 0	Amortización de la deuda pública	31,872	-	31,872	-	31,872	-	-	31,872	31,872	-
9 2 0 0	Intereses de la deuda pública	34,182	-	34,182	(3,922)	38,104	-	(3,922)	38,104	38,104	-
9 4 0 0	Gastos de la deuda pública	27,356	-	27,356	588	588	-	26,768	588	588	-
SUMAN LOS EGRESOS:											-
											4,434,104
											351,942
											4,786,046
											4,649,140
											4,649,140
											4,649,140

GOBIERNO DEL ESTADO DE MORELOS
ESTADO DEL EJERCICIO DEL PRESUPUESTO DE EGRESOS POR PARTIDA GENERICA DEL GASTO
DEL 1° DE ABRIL AL 30 DE JUNIO DE 2013
(MILES DE PESOS)

CAPITULO DEL GASTO	EJERCICIO DEL PRESUPUESTO										Cuentas por pagar (deuda)
	A	B	C	D	C-D	E	D-E	C-E	F	G	
	Presupuesto de Egresos Aprobado	Ampliaciones / (Reducciones)	Presupuesto Vigente	Comprometido	Presupuesto Disponible para Comprometer	Devengado	Comprometido no devengado	Presupuesto sin Devengar	Ejercido	Pagado	
1 0 0 0	346,849	60,254	407,103	330,615	76,488	330,615	-	76,488	330,615	330,615	-
1 1 0 0	Remuneraciones al personal de carácter permanente	10,029	157,479	144,158	13,321	144,158	-	13,321	144,158	144,158	-
1 1 3 0	Sueldo Base al personal permanente	10,029	157,479	144,158	13,321	144,158	-	13,321	144,158	144,158	-
1 2 0 0	Remuneraciones al personal de carácter transitorio	2,197	3,579	5,776	10,181	10,181	-	(4,405)	10,181	10,181	-
1 2 1 0	Honorarios Asimilables a salrios	-	1,235	1,235	1,032	1,032	-	203	1,032	1,032	-
1 2 2 0	Sueldo Base al personal eventual	2,197	2,344	4,541	9,149	9,149	-	(4,608)	9,149	9,149	-
1 3 0 0	Remuneraciones adicionales y especiales	54,061	12,663	66,724	59,433	59,433	-	7,291	59,433	59,433	-
1 3 1 0	Primas por años de servicios efectivos prestados	3,823	1,058	4,881	5,221	5,221	-	(340)	5,221	5,221	-
1 3 2 0	Primas de vacaciones, dominical y gratificación de fin de a	5,521	5,498	11,019	9,699	9,699	-	1,320	9,699	9,699	-
1 3 3 0	Horas extraordinarias	201	287	488	716	716	-	(228)	716	716	-
1 3 4 0	Compensaciones	44,516	5,816	50,332	43,793	43,793	-	6,539	43,793	43,793	-
1 3 7 0	Honorarios especiales	-	4	4	4	4	-	-	4	4	-
1 4 0 0	Seguridad social	56,119	9,782	65,901	52,848	52,848	-	13,053	52,848	52,848	-
1 4 1 0	Aportaciones de seguridad social	45,618	5,782	51,400	37,572	37,572	-	13,828	37,572	37,572	-
1 4 2 0	Aportaciones a fondos de vivienda	6,418	(323)	6,095	4,500	4,500	-	1,595	4,500	4,500	-
1 4 4 0	Aportaciones para seguros	4,083	4,323	8,406	10,776	10,776	-	(2,370)	10,776	10,776	-
1 5 0 0	Otras prestaciones sociales y económicas	45,194	42,218	87,412	63,823	63,823	-	23,589	63,823	63,823	-
1 5 2 0	Indemnizaciones	-	8,683	8,683	8,508	8,508	-	175	8,508	8,508	-
1 5 4 0	Prestaciones contractuales	1,999	202	2,201	1,531	1,531	-	670	1,531	1,531	-
1 5 9 0	Otras prestaciones sociales y económicas	43,195	33,333	76,528	53,784	53,784	-	22,744	53,784	53,784	-
1 6 0 0	Previsiones	41,328	(18,017)	23,311	-	-	-	23,311	-	-	-
1 6 1 0	Previsiones de carácter laboral, económica y de seguridad	41,328	(18,017)	23,311	-	-	-	23,311	-	-	-
1 7 0 0	Pago de estímulos a servidores públicos	500	-	500	172	172	-	328	172	172	-
1 7 1 0	Estímulos	500	-	500	172	172	-	328	172	172	-
2 0 0 0	Materiales y suministros	52,517	596	53,113	134,717	134,717	-	(81,604)	134,717	134,717	-
2 1 0 0	Materiales de administración, emisión de documentos y ar	6,879	(768)	6,111	88,920	88,920	-	(82,809)	88,920	88,920	-
2 1 1 0	Materiales, útiles y equipos menores de oficina	2,716	(770)	1,946	1,928	1,928	-	18	1,928	1,928	-
2 1 2 0	Materiales y útiles de impresión y reproducción	316	(197)	119	82	82	-	37	82	82	-
2 1 3 0	Material estadístico y geográfico	2	(2)	-	-	-	-	-	-	-	-
2 1 4 0	Materiales, útiles y equipos menores de tecnologías de la i	2,531	71	2,602	1,526	1,526	-	1,076	1,526	1,526	-
2 1 5 0	Material impreso e información digital	109	188	297	1,865	1,865	-	(1,568)	1,865	1,865	-
2 1 6 0	Material de Limpieza	1,019	(129)	890	544	544	-	346	544	544	-
2 1 7 0	Materiales y útiles de enseñanza	98	159	257	23	23	-	234	23	23	-
2 1 8 0	Materiales para el registro e identificación de bienes y per	88	(88)	-	82,952	82,952	-	(82,952)	82,952	82,952	-
2 2 0 0	Alimentos y utensilios	24,449	2,462	26,911	30,094	30,094	-	(3,183)	30,094	30,094	-
2 2 1 0	Productos alimenticios para personas	24,353	2,459	26,812	30,053	30,053	-	(3,241)	30,053	30,053	-

GOBIERNO DEL ESTADO DE MORELOS
ESTADO DEL EJERCICIO DEL PRESUPUESTO DE EGRESOS POR PARTIDA GENERICA DEL GASTO
DEL 1° DE ABRIL AL 30 DE JUNIO DE 2013
(MILES DE PESOS)

CAPITULO DEL GASTO	EJERCICIO DEL PRESUPUESTO										C-C-E	D-E	F	G	F-G
	A	B	C	D	C-D	E	D-E	F	G	F-G					
	PRESUPUESTO DE EGRESOS APROBADO	AMPLIACIONES / (REDUCCIONES)	PRESUPUESTO VIGENTE	COMPROMETIDO	PRESUPUESTO DISPONIBLE PARA COMPROMETER	DEVENGADO	COMPROMETIDO NO DEVENGADO	PRESUPUESTO SIN DEVENGAR	EJERCIDO	PAGADO	CUENTAS POR PAGAR (DEUDA)				
2 2 2 0	41	2	43	14	29	14	-	29	14	14	-				
2 2 3 0	55	1	56	27	29	27	-	29	27	27	-				
2 3 0 0	3	162	165	112	53	112	-	53	112	112	-				
2 3 1 0	-	1	1	1	-	1	-	-	1	1	-				
2 3 3 0	-	1	1	-	1	-	-	-	1	-	-				
2 3 4 0	-	52	52	-	52	-	-	52	-	-	-				
2 3 5 0	-	106	106	106	-	106	-	-	106	106	-				
2 3 7 0	3	(2)	1	1	-	1	-	-	1	1	-				
2 3 8 0	-	4	4	4	-	4	-	-	4	4	-				
2 4 0 0	706	225	931	3,220	(2,289)	3,220	-	(2,289)	3,220	3,220	-				
2 4 1 0	24	39	63	28	35	28	-	35	28	28	-				
2 4 2 0	18	(1)	17	2,750	(2,733)	2,750	-	(2,733)	2,750	2,750	-				
2 4 3 0	14	16	30	3	27	3	-	27	3	3	-				
2 4 4 0	15	16	31	2	29	2	-	29	2	2	-				
2 4 5 0	10	13	23	15	8	15	-	8	15	15	-				
2 4 6 0	283	120	403	183	220	183	-	220	183	183	-				
2 4 7 0	93	10	103	39	64	39	-	64	39	39	-				
2 4 8 0	120	(99)	21	29	(8)	29	-	(8)	29	29	-				
2 4 9 0	129	111	240	171	69	171	-	69	171	171	-				
2 5 0 0	449	(4)	445	715	(270)	715	-	(270)	715	715	-				
2 5 1 0	3	0	3	-	3	-	-	-	-	-	-				
2 5 2 0	69	2	71	3	68	3	-	68	3	3	-				
2 5 3 0	241	(2)	239	64	175	64	-	175	64	64	-				
2 5 4 0	91	(4)	87	48	39	48	-	39	48	48	-				
2 5 5 0	10	(46)	(36)	69	(105)	69	-	(105)	69	69	-				
2 5 6 0	21	44	65	39	26	39	-	26	39	39	-				
2 5 9 0	14	2	16	492	(476)	492	-	(476)	492	492	-				
2 6 0 0	17,408	(95)	17,313	9,680	7,633	9,680	-	7,633	9,680	9,680	-				
2 6 1 0	17,408	(95)	17,313	9,680	7,633	9,680	-	7,633	9,680	9,680	-				
2 7 0 0	231	144	375	908	(533)	908	-	(533)	908	908	-				
2 7 1 0	171	195	366	583	(217)	583	-	(217)	583	583	-				
2 7 2 0	53	(79)	(26)	293	(319)	293	-	(319)	293	293	-				
2 7 3 0	1	-	1	-	1	-	-	-	-	-	-				
2 7 4 0	-	10	10	4	6	4	-	6	4	4	-				
2 7 5 0	6	18	24	28	(4)	28	-	(4)	28	28	-				
2 8 0 0	-	-	-	327	(327)	327	-	(327)	327	327	-				
2 8 3 0	-	-	-	327	(327)	327	-	(327)	327	327	-				
2 9 0 0	2,392	(1,530)	862	741	121	741	-	121	741	741	-				

GOBIERNO DEL ESTADO DE MORELOS
ESTADO DEL EJERCICIO DEL PRESUPUESTO DE EGRESOS POR PARTIDA GENERICA DEL GASTO
DEL 1° DE ABRIL AL 30 DE JUNIO DE 2013
(MILES DE PESOS)

CAPITULO DEL GASTO	EJERCICIO DEL PRESUPUESTO										Cuentas por pagar (deuda)
	A	B	C	D	C-D	E	D-E	C-E	F	G	
	Presupuesto de Egresos Aprobado	Ampliaciones / (Reducciones)	Presupuesto Vigente	Comprometido	Presupuesto Disponible para Comprometer	Devengado	Comprometido no Devengado	Presupuesto sin Devenegar	Ejercido	Pagado	
2 9 1 0	Herramientas menores	(14)	131	50	81	50	-	81	50	50	
2 9 2 0	Refacciones y accesorios menores de edificios	4	104	63	41	63	-	41	63	63	
2 9 3 0	Refacciones y accesorios menores de mobiliario y equipo de oficina	(5)	24	13	11	13	-	11	13	13	
2 9 4 0	Refacciones y accesorios menores de equipo de computo y periféricos	44	169	68	101	68	-	101	68	68	
2 9 5 0	Refacciones y accesorios menores de equipo e instrumental	-	4	-	4	-	-	4	-	-	
2 9 6 0	Refacciones y accesorios menores de equipo de transporte	(1,629)	354	547	(193)	547	-	(193)	547	547	
2 9 8 0	Refacciones y accesorios menores de maquinaria y otros equipos	59	60	-	60	-	-	60	-	-	
2 9 9 0	Refacciones y accesorios menores para bienes muebles	11	16	-	16	-	-	16	-	-	
3 0 0 0	Servicios generales	94,151	137,853	138,700	(847)	138,700	-	(847)	138,700	138,700	
3 1 0 0	Servicios básicos	(2,167)	11,717	15,908	(4,191)	15,908	-	(4,191)	15,908	15,908	
3 1 1 0	Energía eléctrica	(926)	5,739	3,563	2,176	3,563	-	2,176	3,563	3,563	
3 1 3 0	Agua	(405)	403	498	(95)	498	-	(95)	498	498	
3 1 4 0	Telefonía tradicional	(541)	3,699	2,937	762	2,937	-	762	2,937	2,937	
3 1 5 0	Telefonía celular	(766)	861	401	460	401	-	460	401	401	
3 1 6 0	Servicios de telecomunicaciones y satélites	571	626	6	620	6	-	620	6	6	
3 1 7 0	Servicios de acceso a internet, redes y procesamiento de datos	(47)	295	8,437	(8,142)	8,437	-	(8,142)	8,437	8,437	
3 1 8 0	Servicios postales y telegráficos	(44)	96	66	30	66	-	30	66	66	
3 1 9 0	Servicios integrales y otros servicios	(9)	(2)	-	(2)	-	-	-	-	-	
3 2 0 0	Servicios de arrendamiento	2,143	8,591	5,130	3,461	5,130	-	3,461	5,130	5,130	
3 2 2 0	Arrendamiento de edificios	(871)	3,801	1,988	1,813	1,988	-	1,813	1,988	1,988	
3 2 3 0	Arrendamiento de mobiliario y equipo de administración, equipo de oficina y otros	110	1,817	1,455	362	1,455	-	362	1,455	1,455	
3 2 5 0	Arrendamiento de equipo de transporte	2,005	2,005	1,550	455	1,550	-	455	1,550	1,550	
3 2 6 0	Arrendamiento de maquinaria, otros equipos y herramientas	-	11	-	11	-	-	11	-	-	
3 2 7 0	Arrendamiento de activos intangibles	1	32	20	12	20	-	12	20	20	
3 2 9 0	Otros arrendamientos	868	925	117	808	117	-	808	117	117	
3 3 0 0	Servicios profesionales, científicos, técnicos y otros servicios	11,485	18,610	25,256	(6,646)	25,256	-	(6,646)	25,256	25,256	
3 3 1 0	Servicios legales, de contabilidad, auditoría y relacionados	(501)	(202)	5,809	(6,011)	5,809	-	(6,011)	5,809	5,809	
3 3 2 0	Servicios de diseño, arquitectura, ingeniería y actividades relacionadas	26	49	696	(647)	696	-	(647)	696	696	
3 3 3 0	Servicios de consultoría administrativa, procesos, técnica y otros	5,075	5,075	5,893	(818)	5,893	-	(818)	5,893	5,893	
3 3 4 0	Servicios de capacitación	388	1,071	1,903	(832)	1,903	-	(832)	1,903	1,903	
3 3 5 0	Servicios de investigación científica y desarrollo	-	100	-	100	-	-	100	-	-	
3 3 6 0	Servicios de apoyo administrativo, traducción, fotocopiado y otros	1,408	5,741	2,815	2,926	2,815	-	2,926	2,815	2,815	
3 3 8 0	Servicio de vigilancia	226	1,901	523	1,378	523	-	1,378	523	523	
3 3 9 0	Servicios profesionales, científicos y técnicos integrales	4,863	4,875	7,617	(2,742)	7,617	-	(2,742)	7,617	7,617	
3 4 0 0	Servicios financieros, bancarios y comerciales	413	1,065	1,749	(684)	1,749	-	(684)	1,749	1,749	
3 4 1 0	Servicios financieros y bancarios	8	1,586	1,593	1	1,593	-	1	1,593	1,593	
3 4 5 0	Seguro de bienes patrimoniales	361	(709)	81	(790)	81	-	(790)	81	81	
3 4 7 0	Fletes y manobras	42	136	74	104	74	-	104	74	74	
3 4 9 0	Servicios financieros, bancarios y comerciales integrales	2	2	1	1	1	-	1	1	1	

GOBIERNO DEL ESTADO DE MORELOS
ESTADO DEL EJERCICIO DEL PRESUPUESTO DE EGRESOS POR PARTIDA GENERICA DEL GASTO
DEL 1° DE ABRIL AL 30 DE JUNIO DE 2013
(MILES DE PESOS)

CAPITULO DEL GASTO	EJERCICIO DEL PRESUPUESTO	PRESUPUESTO DE EGRESOS APROBADO										C-E	D-E	F	G	F-G	
		A	B	C	D	C-D	E	C-E	D-E	F	G						
3 5 0 0	Servicios de instalación, reparación, mantenimiento y con	11,059	1,494	12,553	4,957	7,596	4,957	4,957	-	7,596	4,957	-	4,957	4,957	4,957	-	-
3 5 1 0	Conservación y mantenimiento menor de inmuebles	511	3,211	3,722	2,916	806	2,916	2,916	-	806	2,916	-	2,916	2,916	2,916	-	-
3 5 2 0	Instalación, reparación y mantenimiento de mobiliario y ex	315	(158)	157	137	20	137	137	-	20	137	-	137	137	137	-	-
3 5 3 0	Instalación, reparación y mantenimiento de equipo de córr	144	(12)	132	112	20	112	112	-	20	112	-	112	112	112	-	-
3 5 4 0	Instalación, reparación y mantenimiento de equipo e instr	6	(51)	(45)	-	(45)	-	-	-	(45)	-	-	-	-	-	-	-
3 5 5 0	Reparación y mantenimiento de equipo de transporte	7,456	(1,417)	6,039	991	5,048	991	991	-	5,048	991	-	991	991	991	-	-
3 5 6 0	Reparación y mantenimiento de equipo de defensa y segur	866	-	866	-	866	-	-	-	866	-	-	-	-	-	-	-
3 5 7 0	Instalación, reparación y mantenimiento de maquinaria, ol	1,294	(336)	958	592	366	592	592	-	366	592	-	592	592	592	-	-
3 5 8 0	Servicios de limpieza y manejo de desecho	215	258	473	96	377	96	96	-	377	96	-	96	96	96	-	-
3 5 9 0	Servicios de jardinería y fumigación	252	(1)	251	113	138	113	113	-	138	113	-	113	113	113	-	-
3 6 0 0	Servicios de comunicación social y publicidad	194	74,917	75,111	74,651	460	74,651	74,651	-	460	74,651	-	74,651	74,651	74,651	-	-
3 6 1 0	Difusión por radio, televisión y otros medios de mensajes s	149	55,467	55,616	58,096	(2,480)	58,096	58,096	-	(2,480)	58,096	-	58,096	58,096	58,096	-	-
3 6 2 0	Difusión por radio, televisión y otros medios de mensajes c	-	113	113	103	10	103	103	-	10	103	-	103	103	103	-	-
3 6 3 0	Servicios de creatividad, preproducción y producción de pi	9	17,471	17,480	15,592	1,888	15,592	15,592	-	1,888	15,592	-	15,592	15,592	15,592	-	-
3 6 4 0	Servicios de revelado de fotografías	6	80	86	49	37	49	49	-	37	49	-	49	49	49	-	-
3 6 6 0	Servicios de creación y difusión de contenido exclusivamer	3	1,573	1,576	811	765	811	811	-	765	811	-	811	811	811	-	-
3 6 9 0	Otros servicios de información	27	213	240	-	240	-	-	-	240	-	-	-	-	-	-	-
3 7 0 0	Servicios de traslado y viáticos	2,880	562	3,442	1,825	1,617	1,825	1,825	-	1,617	1,825	-	1,825	1,825	1,825	-	-
3 7 1 0	Pasajes aéreos	102	33	135	90	45	90	90	-	45	90	-	90	90	90	-	-
3 7 2 0	Pasajes terrestres	282	68	350	254	96	254	254	-	96	254	-	254	254	254	-	-
3 7 5 0	Viáticos en el país	1,731	(500)	1,231	792	439	792	792	-	439	792	-	792	792	792	-	-
3 7 6 0	Viáticos en el extranjero	188	(101)	87	7	80	7	7	-	80	7	-	7	7	7	-	-
3 7 8 0	Servicios integrales de traslado y viáticos	-	1	1	1	-	1	1	-	-	1	-	1	1	1	-	-
3 7 9 0	Otros servicios de traslado y hospedaje	577	1,061	1,638	681	957	681	681	-	957	681	-	681	681	681	-	-
3 8 0 0	Servicios oficiales	607	6,932	7,539	7,927	(388)	7,927	7,927	-	(388)	7,927	-	7,927	7,927	7,927	-	-
3 8 1 0	Gastos de ceremonial	9	4,892	4,901	4,908	(7)	4,908	4,908	-	(7)	4,908	-	4,908	4,908	4,908	-	-
3 8 2 0	Gastos de orden social y cultural	32	35	67	54	13	54	54	-	13	54	-	54	54	54	-	-
3 8 3 0	Congresos y convenciones	265	309	574	1,006	(432)	1,006	1,006	-	(432)	1,006	-	1,006	1,006	1,006	-	-
3 8 4 0	Exposiciones	11	(3)	8	13	(5)	13	13	-	(5)	13	-	13	13	13	-	-
3 8 5 0	Gastos de representación	290	1,699	1,989	1,946	43	1,946	1,946	-	43	1,946	-	1,946	1,946	1,946	-	-
3 9 0 0	Otros servicios generales	1,092	(1,867)	(775)	1,297	(2,072)	1,297	1,297	-	(2,072)	1,297	-	1,297	1,297	1,297	-	-
3 9 1 0	Servicios funerarios y de cementerios	-	-	-	-	-	-	-	-	-	-	-	-	-	-	-	-
3 9 2 0	Impuestos y derechos	82	(101)	(19)	102	(121)	102	102	-	(121)	102	-	102	102	102	-	-
3 9 3 0	Impuestos y derechos de importación	-	12	12	13	(1)	13	13	-	(1)	13	-	13	13	13	-	-
3 9 4 0	Sentencias y resoluciones por autoridad competente	-	8	8	-	8	-	-	-	8	-	-	-	-	-	-	-
3 9 5 0	Penas, multas, accesos y actualizaciones	-	494	494	511	(17)	511	511	-	(17)	511	-	511	511	511	-	-
3 9 6 0	Otros gastos por responsabilidades	16	89	105	59	46	59	59	-	46	59	-	59	59	59	-	-
3 9 8 0	Impuestos sobre nóminas y otros que deriven de la relació	994	(522)	472	-	472	-	-	-	472	-	-	-	-	-	-	-
3 9 9 0	Otros servicios generales	-	(1,847)	(1,847)	612	(2,459)	612	612	-	(2,459)	612	-	612	612	612	-	-

GOBIERNO DEL ESTADO DE MORELOS
ESTADO DEL EJERCICIO DEL PRESUPUESTO DE EGRESOS POR PARTIDA GENERICA DEL GASTO
DEL 1° DE ABRIL AL 30 DE JUNIO DE 2013
(MILES DE PESOS)

CAPITULO DEL GASTO	EJERCICIO DEL PRESUPUESTO										Cuentas por pagar (deuda)	
	A	B	C	D	C-D	E	D-E	C-E	F	G		F-G
4 0 0 0	2,933,484	214,113	3,147,597	2,970,069	177,528	2,970,069	-	177,528	2,970,069	2,970,069	2,970,069	-
Transferencias, asignaciones, subsidios y otras ayudas												
4 1 0 0	2,847,091	199,719	3,046,810	2,858,240	188,570	2,858,240	-	188,570	2,858,240	2,858,240	2,858,240	-
Transferencias internas y asignaciones al sector público												
4 1 2 0	94,189	-	94,189	95,219	(1,030)	95,219	-	(1,030)	95,219	95,219	95,219	-
Asignaciones presupuestarias al poder legislativo												
4 1 3 0	144,553	3,927	148,480	142,910	5,570	142,910	-	5,570	142,910	142,910	142,910	-
Asignaciones presupuestarias al poder judicial												
4 1 4 0	325,401	38,308	363,709	364,041	(332)	364,041	-	(332)	364,041	364,041	364,041	-
Asignaciones presupuestarias a órganos autónomos												
4 1 5 0	2,281,456	155,804	2,437,260	2,252,824	184,436	2,252,824	-	184,436	2,252,824	2,252,824	2,252,824	-
Transferencias internas otorgadas a entidades paraestatales												
4 1 6 0	1,492	1,680	3,172	3,246	(74)	3,246	-	(74)	3,246	3,246	3,246	-
Transferencias internas otorgadas a entidades paraestatales												
4 2 0 0	143	90	233	18,599	(18,366)	18,599	-	(18,366)	18,599	18,599	18,599	-
Transferencias al resto del sector público												
4 2 1 0	143	90	233	18,599	(18,366)	18,599	-	(18,366)	18,599	18,599	18,599	-
Transferencias otorgadas a entidades paraestatales no em												
4 3 0 0	-	-	-	3	(3)	3	-	(3)	3	3	3	-
Subsidios y Subvenciones												
4 3 1 0	-	-	-	3	(3)	3	-	(3)	3	3	3	-
Subsidios a la producción												
4 4 0 0	6,870	139	7,009	5,229	1,780	5,229	-	1,780	5,229	5,229	5,229	-
Ayudas sociales												
4 4 1 0	-	184	184	244	(60)	244	-	(60)	244	244	244	-
Ayudas sociales a personas												
4 4 2 0	-	105	105	389	(284)	389	-	(284)	389	389	389	-
Becas y otras ayudas para programas de capacitación												
4 4 5 0	6,870	(2,073)	4,797	2,676	2,121	2,676	-	2,121	2,676	2,676	2,676	-
Ayudas sociales a instituciones sin fines de lucro												
4 4 7 0	-	1,923	1,923	1,920	3	1,920	-	3	1,920	1,920	1,920	-
Ayudas sociales a entidades de interés público												
4 5 0 0	79,380	9,165	88,545	82,998	5,547	82,998	-	5,547	82,998	82,998	82,998	-
Pensiones y Jubilaciones												
4 5 1 0	14,190	22,156	36,346	38,291	(1,945)	38,291	-	(1,945)	38,291	38,291	38,291	-
Pensiones												
4 5 2 0	65,190	(12,991)	52,199	44,707	7,492	44,707	-	7,492	44,707	44,707	44,707	-
Jubilaciones												
4 6 0 0	-	5,000	5,000	5,000	-	5,000	-	-	5,000	5,000	5,000	-
Transferencias a Fideicomisos, Mandatos y Otros Analogos												
4 6 4 0	-	5,000	5,000	5,000	-	5,000	-	-	5,000	5,000	5,000	-
Transferencias a fideicomisos públicos de entidades Paraes												
5 0 0 0	11,500	(1,401)	10,099	49,552	(39,453)	49,552	-	(39,453)	49,552	49,552	49,552	-
Bienes muebles, inmuebles e intangibles												
5 1 0 0	11,500	(8,362)	3,138	8,371	(5,233)	8,371	-	(5,233)	8,371	8,371	8,371	-
Mobiliario y equipo de administración												
5 1 1 0	11,500	(9,806)	1,694	311	1,383	311	-	1,383	311	311	311	-
Muebles de oficina y estantería												
5 1 5 0	-	1,429	1,429	8,046	(6,617)	8,046	-	(6,617)	8,046	8,046	8,046	-
Equipo de computo y de tecnología de la información												
5 1 9 0	-	15	15	14	1	14	-	1	14	14	14	-
Otros mobiliarios y equipos de administración												
5 2 0 0	-	-	-	911	(911)	911	-	(911)	911	911	911	-
Mobiliario y equipo educacional y recreativo												
5 2 1 0	-	-	-	91	(91)	91	-	(91)	91	91	91	-
Equipos y aparatos audiovisuales												
5 2 3 0	-	-	-	820	(820)	820	-	(820)	820	820	820	-
Cámaras fotográficas y de video.-												
5 3 0 0	-	-	-	2,668	(2,668)	2,668	-	(2,668)	2,668	2,668	2,668	-
Equipo e Instrumental Médico y de Laboratorio												
5 3 2 0	-	-	-	2,668	(2,668)	2,668	-	(2,668)	2,668	2,668	2,668	-
Instrumental médico y de laboratorio												
5 4 0 0	-	554	554	16,080	(15,526)	16,080	-	(15,526)	16,080	16,080	16,080	-
Vehículos y equipo de transporte												
5 4 1 0	-	554	554	16,080	(15,526)	16,080	-	(15,526)	16,080	16,080	16,080	-
Automóviles y camiones												
5 5 0 0	-	-	-	2,187	(2,187)	2,187	-	(2,187)	2,187	2,187	2,187	-
Equipo de defensa y seguridad												
5 5 1 0	-	-	-	2,187	(2,187)	2,187	-	(2,187)	2,187	2,187	2,187	-
Equipo de defensa y seguridad												

GOBIERNO DEL ESTADO DE MORELOS
ESTADO DEL EJERCICIO DEL PRESUPUESTO DE EGRESOS POR PARTIDA GENERICA DEL GASTO
DEL 1° DE ABRIL AL 30 DE JUNIO DE 2013
(MILES DE PESOS)

CAPITULO DEL GASTO	EJERCICIO DEL PRESUPUESTO										C-C-E	D-E	E	F	G	F-G
	A	B	C	D	C-D	DEVENGADO	COMPROMETIDO NO DEVENGADO	PRESUPUESTO SIN DEVENGAR	EJERCIDO	PAGADO						
5 6 0 0	-	55	55	4,415	(4,360)	4,415	4,415	-	(4,360)	4,415	-	(4,360)	4,415	4,415	-	-
5 6 4 0	-	27	27	26	1	26	26	-	1	26	-	1	26	26	-	-
5 6 5 0	-	28	28	4,389	(4,361)	4,389	4,389	-	(4,361)	4,389	-	(4,361)	4,389	4,389	-	-
5 8 0 0	-	6,350	6,350	7,700	(1,350)	7,700	7,700	-	(1,350)	7,700	-	(1,350)	7,700	7,700	-	-
5 8 1 0	-	6,350	6,350	7,700	(1,350)	7,700	7,700	-	(1,350)	7,700	-	(1,350)	7,700	7,700	-	-
5 9 0 0	-	2	2	7,220	-	7,220	7,220	-	-	7,220	-	-	7,220	7,220	-	-
5 9 1 0	-	2	2	6,745	(6,743)	6,745	6,745	-	(6,743)	6,745	-	(6,743)	6,745	6,745	-	-
5 9 7 0	-	-	-	475	(475)	475	475	-	(475)	475	-	(475)	475	475	-	-
6 0 0 0	-	-	-	127,883	(127,883)	127,883	127,883	-	(127,883)	127,883	-	(127,883)	127,883	127,883	-	-
6 1 0 0	-	-	-	22,088	(22,088)	22,088	22,088	-	(22,088)	22,088	-	(22,088)	22,088	22,088	-	-
6 1 2 0	-	-	-	8,303	(8,303)	8,303	8,303	-	(8,303)	8,303	-	(8,303)	8,303	8,303	-	-
6 1 3 0	-	-	-	447	(447)	447	447	-	(447)	447	-	(447)	447	447	-	-
6 1 4 0	-	-	-	4,444	(4,444)	4,444	4,444	-	(4,444)	4,444	-	(4,444)	4,444	4,444	-	-
6 1 5 0	-	-	-	7,456	(7,456)	7,456	7,456	-	(7,456)	7,456	-	(7,456)	7,456	7,456	-	-
6 1 6 0	-	-	-	1,438	(1,438)	1,438	1,438	-	(1,438)	1,438	-	(1,438)	1,438	1,438	-	-
6 2 0 0	-	-	-	54,750	(54,750)	54,750	54,750	-	(54,750)	54,750	-	(54,750)	54,750	54,750	-	-
6 2 1 0	-	-	-	9,523	(9,523)	9,523	9,523	-	(9,523)	9,523	-	(9,523)	9,523	9,523	-	-
6 2 2 0	-	-	-	34,720	(34,720)	34,720	34,720	-	(34,720)	34,720	-	(34,720)	34,720	34,720	-	-
6 2 3 0	-	-	-	158	(158)	158	158	-	(158)	158	-	(158)	158	158	-	-
6 2 6 0	-	-	-	74	(74)	74	74	-	(74)	74	-	(74)	74	74	-	-
6 2 7 0	-	-	-	10,275	(10,275)	10,275	10,275	-	(10,275)	10,275	-	(10,275)	10,275	10,275	-	-
6 3 0 0	-	-	-	51,045	(51,045)	51,045	51,045	-	(51,045)	51,045	-	(51,045)	51,045	51,045	-	-
6 3 1 0	-	-	-	51,045	(51,045)	51,045	51,045	-	(51,045)	51,045	-	(51,045)	51,045	51,045	-	-
7 0 0 0	36,681	(24,254)	12,427	-	12,427	-	-	-	12,427	-	-	12,427	-	-	-	-
7 9 0 0	36,681	(24,254)	12,427	-	12,427	-	-	-	12,427	-	-	12,427	-	-	-	-
7 9 1 0	3,999	(578)	3,421	-	3,421	-	-	-	3,421	-	-	3,421	-	-	-	-
7 9 9 0	32,682	(23,676)	9,006	-	9,006	-	-	-	9,006	-	-	9,006	-	-	-	-
8 0 0 0	915,961	8,483	924,444	827,040	97,404	827,040	827,040	-	97,404	827,040	-	97,404	827,040	827,040	-	-
8 1 0 0	459,248	(25,192)	434,056	456,853	(22,797)	456,853	456,853	-	(22,797)	456,853	-	(22,797)	456,853	456,853	-	-
8 1 1 0	459,248	(25,192)	434,056	456,853	(22,797)	456,853	456,853	-	(22,797)	456,853	-	(22,797)	456,853	456,853	-	-
8 3 0 0	456,713	1,286	457,999	370,187	87,812	370,187	370,187	-	87,812	370,187	-	87,812	370,187	370,187	-	-
8 3 2 0	337,500	-	337,500	337,500	-	337,500	337,500	-	-	337,500	-	-	337,500	337,500	-	-
8 3 3 0	119,213	1,286	120,499	32,687	87,812	32,687	32,687	-	87,812	32,687	-	87,812	32,687	32,687	-	-
8 5 0 0	-	32,389	32,389	-	32,389	-	-	-	32,389	-	-	32,389	-	-	-	-

GOBIERNO DEL ESTADO DE MORELOS
ESTADO DEL EJERCICIO DEL PRESUPUESTO DE EGRESOS POR PARTIDA GENERICA DEL GASTO
DEL 1° DE ABRIL AL 30 DE JUNIO DE 2013
(MILES DE PESOS)

CAPITULO DEL GASTO	EJERCICIO DEL PRESUPUESTO										C- E	D- E	E	F	G	F- G
	A	B	C	D	C- D	DEVENGADO	COMPROMETIDO NO DEVENGADO	PRESUPUESTO SIN DEVENGAR	EJERCIDO	PAGADO						
8 5 1 0	-	32,089	32,089	-	32,089	-	-	-	-	-	-	32,089	-	-	-	-
8 5 3 0	-	300	300	-	300	-	-	-	-	-	-	300	-	-	-	-
9 0 0 0	93,410	-	93,410	70,564	22,846	70,564	70,564	-	22,846	70,564	70,564	-	70,564	-	-	-
9 1 0 0	31,872	-	31,872	31,872	-	31,872	31,872	-	-	31,872	31,872	-	31,872	-	-	-
9 1 1 0	31,872	-	31,872	31,872	-	31,872	31,872	-	-	31,872	31,872	-	31,872	-	-	-
9 2 0 0	34,182	-	34,182	38,104	(3,922)	38,104	38,104	-	(3,922)	38,104	38,104	-	38,104	-	-	-
9 2 1 0	34,182	-	34,182	38,104	(3,922)	38,104	38,104	-	(3,922)	38,104	38,104	-	38,104	-	-	-
9 4 0 0	27,356	-	27,356	588	26,768	588	588	-	26,768	588	588	-	588	-	-	-
9 4 1 0	27,356	-	27,356	588	26,768	588	588	-	26,768	588	588	-	588	-	-	-
SUMAN LOS EGRESOS:	4,434,104	351,942	4,786,046	4,649,140	136,906	4,649,140	4,649,140	-	136,906	4,649,140	4,649,140	-	4,649,140	-	-	-

GOBIERNO DEL ESTADO DE MORELOS
ESTADO DEL EJERCICIO DEL PRESUPUESTO DE EGRESOS POR PARTIDA ESPECIFICA DEL GASTO
DEL 1° DE ABRIL AL 30 DE JUNIO DE 2013
(MILES DE PESOS)

CAPITULO DEL GASTO	EJERCICIO DEL PRESUPUESTO										C-C-E	D-E	E	C-D	F	G	F-G	
	A	B	C	D	C-D	DEVENGADO	COMPROMETIDO NO DEVENGADO	PRESUPUESTO SIN DEVENGAR	EJERCIDO	PAGADO								CUENTAS POR PAGAR (DEUDA)
1 0 0 0	346,849	60,254	407,103	330,615	76,488	330,615	330,615	76,488	330,615	76,488	330,615	330,615	76,488	330,615	330,615	330,615	330,615	-
1 1 0 0	147,450	10,029	157,479	144,158	13,321	144,158	144,158	13,321	144,158	13,321	144,158	144,158	13,321	144,158	144,158	144,158	144,158	-
1 1 3 0	147,450	10,029	157,479	144,158	13,321	144,158	144,158	13,321	144,158	13,321	144,158	144,158	13,321	144,158	144,158	144,158	144,158	-
1 1 3 1	147,450	10,029	157,479	144,158	13,321	144,158	144,158	13,321	144,158	13,321	144,158	144,158	13,321	144,158	144,158	144,158	144,158	-
1 2 0 0	2,197	3,579	5,776	10,181	(4,405)	10,181	10,181	(4,405)	10,181	(4,405)	10,181	10,181	(4,405)	10,181	10,181	10,181	10,181	-
1 2 1 0	-	1,235	1,235	1,032	203	1,032	1,032	203	1,032	203	1,032	1,032	203	1,032	1,032	1,032	1,032	-
1 2 1 1	-	1,235	1,235	1,032	203	1,032	1,032	203	1,032	203	1,032	1,032	203	1,032	1,032	1,032	1,032	-
1 2 2 0	2,197	2,344	4,541	9,149	(4,608)	9,149	9,149	(4,608)	9,149	(4,608)	9,149	9,149	(4,608)	9,149	9,149	9,149	9,149	-
1 2 2 1	2,197	2,344	4,541	9,149	(4,608)	9,149	9,149	(4,608)	9,149	(4,608)	9,149	9,149	(4,608)	9,149	9,149	9,149	9,149	-
1 3 0 0	54,061	12,663	66,724	59,433	7,291	59,433	59,433	7,291	59,433	7,291	59,433	59,433	7,291	59,433	59,433	59,433	59,433	-
1 3 1 0	3,823	1,058	4,881	5,221	(340)	5,221	5,221	(340)	5,221	(340)	5,221	5,221	(340)	5,221	5,221	5,221	5,221	-
1 3 1 1	3,060	343	3,403	3,062	341	3,062	3,062	341	3,062	341	3,062	3,062	341	3,062	3,062	3,062	3,062	-
1 3 1 2	763	715	1,478	2,159	(681)	2,159	2,159	(681)	2,159	(681)	2,159	2,159	(681)	2,159	2,159	2,159	2,159	-
1 3 2 0	5,521	5,498	11,019	9,699	1,320	9,699	9,699	1,320	9,699	1,320	9,699	9,699	1,320	9,699	9,699	9,699	9,699	-
1 3 2 1	5,387	1,624	7,011	6,632	379	6,632	6,632	379	6,632	379	6,632	6,632	379	6,632	6,632	6,632	6,632	-
1 3 2 2	-	-	-	-	-	-	-	-	-	-	-	-	-	-	-	-	-	-
1 3 2 3	134	3,874	4,008	3,067	941	3,067	3,067	941	3,067	941	3,067	3,067	941	3,067	3,067	3,067	3,067	-
1 3 3 0	201	287	488	716	(228)	716	716	(228)	716	(228)	716	716	(228)	716	716	716	716	-
1 3 3 1	201	287	488	716	(228)	716	716	(228)	716	(228)	716	716	(228)	716	716	716	716	-
1 3 4 0	44,516	5,816	50,332	43,793	6,539	43,793	43,793	6,539	43,793	6,539	43,793	43,793	6,539	43,793	43,793	43,793	43,793	-
1 3 4 1	38,016	5,695	43,711	37,877	5,834	37,877	37,877	5,834	37,877	5,834	37,877	37,877	5,834	37,877	37,877	37,877	37,877	-
1 3 4 2	6,500	121	6,621	5,916	705	5,916	5,916	705	5,916	705	5,916	5,916	705	5,916	5,916	5,916	5,916	-
1 3 7 0	-	4	4	4	-	4	4	-	4	-	4	4	-	4	4	4	4	-
1 3 7 1	-	4	4	4	-	4	4	-	4	-	4	4	-	4	4	4	4	-
1 4 0 0	56,119	9,782	65,901	52,848	13,053	52,848	52,848	13,053	52,848	13,053	52,848	52,848	13,053	52,848	52,848	52,848	52,848	-
1 4 1 0	45,618	5,782	51,400	37,572	13,828	37,572	37,572	13,828	37,572	13,828	37,572	37,572	13,828	37,572	37,572	37,572	37,572	-
1 4 1 1	45,618	3,680	49,298	35,470	13,828	35,470	35,470	13,828	35,470	13,828	35,470	35,470	13,828	35,470	35,470	35,470	35,470	-
1 4 1 2	-	1,568	1,568	1,568	-	1,568	1,568	-	1,568	-	1,568	1,568	-	1,568	1,568	1,568	1,568	-
1 4 1 3	-	534	534	534	-	534	534	-	534	-	534	534	-	534	534	534	534	-
1 4 2 0	6,418	(323)	6,095	4,500	1,595	4,500	4,500	1,595	4,500	1,595	4,500	4,500	1,595	4,500	4,500	4,500	4,500	-
1 4 2 1	-	-	-	-	-	-	-	-	-	-	-	-	-	-	-	-	-	-
1 4 2 2	6,418	(323)	6,095	4,500	1,595	4,500	4,500	1,595	4,500	1,595	4,500	4,500	1,595	4,500	4,500	4,500	4,500	-
1 4 4 0	4,083	4,323	8,406	10,776	(2,370)	10,776	10,776	(2,370)	10,776	(2,370)	10,776	10,776	(2,370)	10,776	10,776	10,776	10,776	-
1 4 4 1	4,083	4,388	8,471	10,776	(2,305)	10,776	10,776	(2,305)	10,776	(2,305)	10,776	10,776	(2,305)	10,776	10,776	10,776	10,776	-
1 4 4 2	-	(65)	(65)	-	(65)	-	-	(65)	-	(65)	-	-	(65)	-	-	-	-	-
1 5 0 0	45,194	42,218	87,412	63,823	23,589	63,823	63,823	23,589	63,823	23,589	63,823	63,823	23,589	63,823	63,823	63,823	63,823	-
1 5 2 0	-	8,683	8,683	8,508	175	8,508	8,508	175	8,508	175	8,508	8,508	175	8,508	8,508	8,508	8,508	-
1 5 2 1	-	8,683	8,683	8,508	175	8,508	8,508	175	8,508	175	8,508	8,508	175	8,508	8,508	8,508	8,508	-
1 5 4 0	1,999	202	2,201	1,531	670	1,531	1,531	670	1,531	670	1,531	1,531	670	1,531	1,531	1,531	1,531	-

GOBIERNO DEL ESTADO DE MORELOS
ESTADO DEL EJERCICIO DEL PRESUPUESTO DE EGRESOS POR PARTIDA ESPECIFICA DEL GASTO
DEL 1° DE ABRIL AL 30 DE JUNIO DE 2013
(MILES DE PESOS)

CAPITULO DEL GASTO	EJERCICIO DEL PRESUPUESTO										C-C-E	D-E	F	G	F-G
	A	B	C	D	C-D	E	D-E	F	G	F-G					
	PRESUPUESTO DE EGRESOS APROBADO	AMPLIACIONES / (REDUCCIONES)	PRESUPUESTO VIGENTE	COMPROMETIDO	PRESUPUESTO DISPONIBLE PARA COMPROMETER	DEVENGADO	COMPROMETIDO NO DEVENGADO	PRESUPUESTO SIN DEVENGAR	EJERCIDO	PAGADO	CUENTAS POR PAGAR (DEUDA)				
1 5 4 1	17	10	27	81	(54)	81	-	(54)	81	81	-				
1 5 4 2	538	(14)	524	562	(38)	562	-	(38)	562	562	-				
1 5 4 3	642	-	642	-	642	-	-	642	-	-	-				
1 5 4 4	782	206	988	888	100	888	-	100	888	888	-				
1 5 4 5	20	-	20	-	20	-	-	20	-	-	-				
1 5 9 0	43,195	33,333	76,528	53,784	22,744	53,784	-	22,744	53,784	53,784	-				
1 5 9 1	33,176	31,321	64,497	42,338	22,159	42,338	-	22,159	42,338	42,338	-				
1 5 9 2	904	197	1,101	1,025	76	1,025	-	76	1,025	1,025	-				
1 5 9 3	2,107	202	2,309	2,114	195	2,114	-	195	2,114	2,114	-				
1 5 9 4	2,418	881	3,299	3,468	(169)	3,468	-	(169)	3,468	3,468	-				
1 5 9 5	1,331	149	1,480	1,355	125	1,355	-	125	1,355	1,355	-				
1 5 9 6	22	-	22	-	22	-	-	22	-	-	-				
1 5 9 7	3,237	583	3,820	3,484	336	3,484	-	336	3,484	3,484	-				
1 6 0 0	41,328	(18,017)	23,311	-	23,311	-	-	23,311	-	-	-				
1 6 1 0	41,328	(18,017)	23,311	-	23,311	-	-	23,311	-	-	-				
1 6 1 1	11,331	(8,297)	3,034	-	3,034	-	-	3,034	-	-	-				
1 6 1 2	15,498	(9,720)	5,778	-	5,778	-	-	5,778	-	-	-				
1 6 1 3	2,499	-	2,499	-	2,499	-	-	2,499	-	-	-				
1 6 1 4	12,000	-	12,000	-	12,000	-	-	12,000	-	-	-				
1 7 0 0	500	-	500	172	328	172	-	328	172	172	-				
1 7 1 0	500	-	500	172	328	172	-	328	172	172	-				
1 7 1 1	500	(172)	328	-	328	-	-	328	-	-	-				
1 7 1 2	-	172	172	172	-	172	-	-	172	172	-				
2 0 0 0	52,517	596	53,113	134,717	(81,604)	134,717	-	(81,604)	134,717	134,717	-				
2 1 0 0	6,879	(768)	6,111	88,920	(82,809)	88,920	-	(82,809)	88,920	88,920	-				
2 1 1 0	2,716	(770)	1,946	1,928	18	1,928	-	18	1,928	1,928	-				
2 1 1 1	2,716	(770)	1,946	1,928	18	1,928	-	18	1,928	1,928	-				
2 1 2 0	316	(197)	119	82	37	82	-	37	82	82	-				
2 1 2 1	316	(197)	119	82	37	82	-	37	82	82	-				
2 1 3 0	2	(2)	-	-	-	-	-	-	-	-	-				
2 1 3 1	2	(2)	-	-	-	-	-	-	-	-	-				
2 1 4 0	2,531	71	2,602	1,526	1,076	1,526	-	1,076	1,526	1,526	-				
2 1 4 1	2,531	71	2,602	1,526	1,076	1,526	-	1,076	1,526	1,526	-				
2 1 5 0	109	188	297	1,865	(1,568)	1,865	-	(1,568)	1,865	1,865	-				
2 1 5 1	109	188	297	1,865	(1,568)	1,865	-	(1,568)	1,865	1,865	-				
2 1 6 0	1,019	(129)	890	544	346	544	-	346	544	544	-				
2 1 6 1	1,019	(129)	890	544	346	544	-	346	544	544	-				
2 1 7 0	98	159	257	23	234	23	-	234	23	23	-				
2 1 7 1	98	159	257	23	234	23	-	234	23	23	-				
2 1 8 0	88	(88)	-	82,952	(82,952)	82,952	-	(82,952)	82,952	82,952	-				

GOBIERNO DEL ESTADO DE MORELOS
ESTADO DEL EJERCICIO DEL PRESUPUESTO DE EGRESOS POR PARTIDA ESPECIFICA DEL GASTO
DEL 1° DE ABRIL AL 30 DE JUNIO DE 2013
(MILES DE PESOS)

CAPITULO DEL GASTO	EJERCICIO DEL PRESUPUESTO	PRESUPUESTO DE EGRESOS APROBADO	AMPLIACIONES / (REDUCCIONES)	PRESUPUESTO VIGENTE	D	C-D	E	D-E	C-E	F	G	F-G
2 1 8 1	Materiales para el registro e identificación de bienes y	88	(88)	-	82,952	(82,952)	82,952	-	(82,952)	82,952	82,952	-
2 2 0 0	Alimentos y utensilios	24,449	2,462	26,911	30,094	(3,183)	30,094	-	(3,183)	30,094	30,094	-
2 2 1 0	Productos alimenticios para personas	24,353	2,459	26,812	30,053	(3,241)	30,053	-	(3,241)	30,053	30,053	-
2 2 1 1	Productos alimenticios para personas	1,505	33	1,538	1,175	363	1,175	-	363	1,175	1,175	-
2 2 1 2	Alimentación en programas institucionales	22,848	2,426	25,274	28,878	(3,604)	28,878	-	(3,604)	28,878	28,878	-
2 2 2 0	Productos alimenticios para animales	41	2	43	14	29	14	-	29	14	14	-
2 2 2 1	Productos alimenticios para animales	41	2	43	14	29	14	-	29	14	14	-
2 2 3 0	Utensilios para el servicio de alimentación	55	1	56	27	29	27	-	29	27	27	-
2 2 3 1	Utensilios para el servicio de alimentación	55	1	56	27	29	27	-	29	27	27	-
2 3 0 0	Materias primas y materiales de producción y comercializ	3	162	165	112	53	112	-	53	112	112	-
2 3 1 0	Productos alimenticios, agropecuarios y forestales adq	-	1	1	1	-	1	-	-	1	1	-
2 3 1 1	Productos alimenticios, agropecuarios y forestales adq	-	1	1	1	-	1	-	-	1	1	-
2 3 3 0	Insumos Textiles adquiridos como materia prima	-	1	1	-	1	-	-	1	-	-	-
2 3 3 1	Insumos Textiles adquiridos como materia prima	-	1	1	-	1	-	-	1	-	-	-
2 3 4 0	Combustibles, lubricantes, aditivos, carbón y sus deriv	-	52	52	-	52	-	-	52	-	-	-
2 3 4 1	Combustibles, lubricantes, aditivos, carbón y sus deriv	-	52	52	-	52	-	-	52	-	-	-
2 3 5 0	Productos químicos, farmacéuticos y de laboratorio ad	-	106	106	106	-	106	-	-	106	106	-
2 3 5 1	Productos químicos, farmacéuticos y de laboratorio ad	-	106	106	106	-	106	-	-	106	106	-
2 3 7 0	Productos de cuero, piel, plástico y hule adquiridos como i	3	(2)	1	1	-	1	-	-	1	1	-
2 3 7 1	Productos de cuero, piel, plástico y hule adquiridos como i	3	(2)	1	1	-	1	-	-	1	1	-
2 3 8 0	Mercancías adquiridas para su comercialización	-	4	4	4	-	4	-	-	4	4	-
2 3 8 1	Mercancías adquiridas para su comercialización	-	4	4	4	-	4	-	-	4	4	-
2 4 0 0	Materiales y artículos de construcción y reparación	706	225	931	3,220	(2,289)	3,220	-	(2,289)	3,220	3,220	-
2 4 1 0	Productos minerales no metálicos	24	39	63	28	35	28	-	35	28	28	-
2 4 1 1	Productos minerales no metálicos	24	39	63	28	35	28	-	35	28	28	-
2 4 2 0	Cementos y productos de concreto	18	(1)	17	2,750	(2,733)	2,750	-	(2,733)	2,750	2,750	-
2 4 2 1	Cementos y productos de concreto	18	(1)	17	2,750	(2,733)	2,750	-	(2,733)	2,750	2,750	-
2 4 3 0	Cal, yeso y productos de yeso	14	16	30	3	27	3	-	27	3	3	-
2 4 3 1	Cal, yeso y productos de yeso	14	16	30	3	27	3	-	27	3	3	-
2 4 4 0	Madera y productos de madera	15	16	31	2	29	2	-	29	2	2	-
2 4 4 1	Madera y productos de madera	15	16	31	2	29	2	-	29	2	2	-
2 4 5 0	Vidrio y productos de vidrio	10	13	23	15	8	15	-	8	15	15	-
2 4 5 1	Vidrio y productos de vidrio	10	13	23	15	8	15	-	8	15	15	-
2 4 6 0	Material eléctrico y electrónico	283	120	403	183	220	183	-	220	183	183	-
2 4 6 1	Material eléctrico	271	84	355	177	178	177	-	178	177	177	-
2 4 6 2	Material Electrónico	12	36	48	6	42	6	-	42	6	6	-
2 4 7 0	Artículos metálicos para la construcción	93	10	103	39	64	39	-	64	39	39	-
2 4 7 1	Artículos metálicos para la construcción	93	10	103	39	64	39	-	64	39	39	-
2 4 8 0	Materiales complementarios	120	(99)	21	29	(8)	29	-	(8)	29	29	-
2 4 8 1	Materiales complementarios	120	(99)	21	29	(8)	29	-	(8)	29	29	-
2 4 9 0	Otros materiales y artículos de construcción y reparación	129	111	240	171	69	171	-	69	171	171	-

GOBIERNO DEL ESTADO DE MORELOS
ESTADO DEL EJERCICIO DEL PRESUPUESTO DE EGRESOS POR PARTIDA ESPECIFICA DEL GASTO
DEL 1° DE ABRIL AL 30 DE JUNIO DE 2013
(MILES DE PESOS)

CAPITULO DEL GASTO	EJERCICIO DEL PRESUPUESTO	PRESUPUESTO DE EGRESOS APROBADO		B	C	D	C-D	E	D-E	C-E	F	G	F-G
		A	AMPLIACIONES / (REDUCCIONES)										
2 4 9 1	Otros materiales y artículos de construcción y reparaci	129	111	240	171	69	171	171	-	69	171	171	-
2 5 0 0	Productos químicos, farmacéuticos y de laboratorio	449	(4)	445	715	(270)	715	715	-	(270)	715	715	-
2 5 1 0	Productos químicos básicos	3	0	3	-	3	-	-	-	3	-	-	-
2 5 1 1	Productos químicos básicos	3	0	3	-	3	-	-	-	3	-	-	-
2 5 2 0	Fertilizantes, pesticidas y otros agroquímicos	69	2	71	3	68	3	3	-	68	3	3	-
2 5 2 1	Fertilizantes, pesticidas y otros agroquímicos	69	2	71	3	68	3	3	-	68	3	3	-
2 5 3 0	Medicinas y productos farmacéuticos	241	(2)	239	64	175	64	64	-	175	64	64	-
2 5 3 1	Medicinas y productos farmacéuticos	241	(2)	239	64	175	64	64	-	175	64	64	-
2 5 4 0	Materiales, accesorios y suministros médicos	91	(4)	87	48	39	48	48	-	39	48	48	-
2 5 4 1	Materiales, accesorios y suministros médicos	91	(4)	87	48	39	48	48	-	39	48	48	-
2 5 5 0	Materiales, accesorios y suministros de laboratorio	10	(46)	(36)	69	(105)	69	69	-	(105)	69	69	-
2 5 5 1	Materiales, accesorios y suministros de laboratorio	10	(46)	(36)	69	(105)	69	69	-	(105)	69	69	-
2 5 6 0	Fibras sintéticas, hules, plásticos y derivados	21	44	65	39	26	39	39	-	26	39	39	-
2 5 6 1	Fibras sintéticas, hules, plásticos y derivados	21	44	65	39	26	39	39	-	26	39	39	-
2 5 9 0	Otros productos químicos	14	2	16	492	(476)	492	492	-	(476)	492	492	-
2 5 9 1	Otros productos químicos	14	2	16	492	(476)	492	492	-	(476)	492	492	-
2 6 0 0	Combustibles, lubricantes y aditivos	17,408	(95)	17,313	9,680	7,633	9,680	9,680	-	7,633	9,680	9,680	-
2 6 1 0	Combustibles, lubricantes y aditivos	17,408	(95)	17,313	9,680	7,633	9,680	9,680	-	7,633	9,680	9,680	-
2 6 1 1	Combustibles	16,466	493	16,959	9,608	7,351	9,608	9,608	-	7,351	9,608	9,608	-
2 6 1 2	Lubricantes y aditivos	942	(588)	354	72	282	72	72	-	282	72	72	-
2 7 0 0	Vestuarios, blancos, prendas de protección y artículos def	231	144	375	908	(533)	908	908	-	(533)	908	908	-
2 7 1 0	Vestuarios y uniformes	171	195	366	583	(217)	583	583	-	(217)	583	583	-
2 7 1 1	Vestuarios	8	135	143	6	137	6	6	-	137	6	6	-
2 7 1 2	Uniformes	163	60	223	577	(354)	577	577	-	(354)	577	577	-
2 7 2 0	Prendas de seguridad y protección personal	53	(79)	(26)	293	(319)	293	293	-	(319)	293	293	-
2 7 2 1	Prendas de seguridad y protección personal	53	(79)	(26)	293	(319)	293	293	-	(319)	293	293	-
2 7 3 0	Artículos deportivos	1	-	1	-	1	-	-	-	1	-	-	-
2 7 3 1	Artículos deportivos	1	-	1	-	1	-	-	-	1	-	-	-
2 7 4 0	Productos textiles	-	10	10	4	6	4	4	-	6	4	4	-
2 7 4 1	Productos textiles	-	10	10	4	6	4	4	-	6	4	4	-
2 7 5 0	Blancos y otros productos textiles, excepto prendas de ves	6	18	24	28	(4)	28	28	-	(4)	28	28	-
2 7 5 1	Blancos y otros productos textiles, excepto prendas de	6	18	24	28	(4)	28	28	-	(4)	28	28	-
2 8 0 0	Materiales y suministros para seguridad	-	-	-	327	(327)	327	327	-	(327)	327	327	-
2 8 3 0	Prendas de protección para seguridad pública y nacional	-	-	-	327	(327)	327	327	-	(327)	327	327	-
2 8 3 1	Prendas de protección para seguridad pública y nacional	-	-	-	327	(327)	327	327	-	(327)	327	327	-
2 9 0 0	Herramientas, refacciones y accesorios menores	2,392	(1,530)	862	741	121	741	741	-	121	741	741	-
2 9 1 0	Herramientas menores	145	(14)	131	50	81	50	50	-	81	50	50	-
2 9 1 1	Herramientas menores	145	(14)	131	50	81	50	50	-	81	50	50	-

GOBIERNO DEL ESTADO DE MORELOS
ESTADO DEL EJERCICIO DEL PRESUPUESTO DE EGRESOS POR PARTIDA ESPECIFICA DEL GASTO
DEL 1° DE ABRIL AL 30 DE JUNIO DE 2013
(MILES DE PESOS)

CAPITULO DEL GASTO	EJERCICIO DEL PRESUPUESTO	PRESUPUESTO DE EGRESOS APROBADO		AMPLIACIONES / (REDUCCIONES)	PRESUPUESTO VIGENTE	COMPROMETIDO	PRESUPUESTO DISPONIBLE PARA COMPROMETER	DEVENGADO	COMPROMETIDO NO DEVENGADO	PRESUPUESTO SIN DEVENGAR	EJERCIDO	PAGADO	CUENTAS POR PAGAR (DEUDA)
		A	B										
2 9 2 0	Refacciones y accesorios menores de edificios	100	4	4	104	63	41	63	-	41	63	63	-
2 9 2 1	Refacciones y accesorios menores de edificios	100	4	4	104	63	41	63	-	41	63	63	-
2 9 3 0	Refacciones y accesorios menoresde mobiliario y equipo de	29	(5)	(5)	24	13	11	13	-	11	13	13	-
2 9 3 1	Refacciones y accesorios menoresde mobiliario y equip	29	(5)	(5)	24	13	11	13	-	11	13	13	-
2 9 4 0	Refacciones y accesorios menores de equipo de computo y	125	44	44	169	68	101	68	-	101	68	68	-
2 9 4 1	Refacciones y accesorios menores de equipo de compu	125	44	44	169	68	101	68	-	101	68	68	-
2 9 5 0	Refacciones y accesorios menores de equipo e instrum	4	-	-	4	-	4	-	-	4	-	-	-
2 9 5 1	Refacciones y accesorios menores de equipo e instrum	4	-	-	4	-	4	-	-	4	-	-	-
2 9 6 0	Refacciones y accesorios menores de equipo de transporte	1,983	(1,629)	(1,629)	354	547	(193)	547	-	(193)	547	547	-
2 9 6 1	Refacciones y accesorios menores de equipo de transporte	657	(150)	(150)	507	157	350	157	-	350	157	157	-
2 9 6 2	Llantas y camaras	1,326	(1,479)	(1,479)	(153)	390	(543)	390	-	(543)	390	390	-
2 9 8 0	Refacciones y accesorios menores de maquinaria y otros ex	1	59	59	60	-	60	-	-	60	-	-	-
2 9 8 1	Refacciones y accesorios menores de maquinaria y otr	1	59	59	60	-	60	-	-	60	-	-	-
2 9 9 0	Refacciones y accesorios menores para bienes muebles	5	11	11	16	-	16	-	-	16	-	-	-
2 9 9 1	Refacciones y accesorios menores para bienes muebles	5	11	11	16	-	16	-	-	16	-	-	-
3 0 0 0	Servicios generales	43,702	94,151	137,853	138,700	138,700	(847)	138,700	-	(847)	138,700	138,700	-
3 1 0 0	Servicios básicos	13,884	(2,167)	11,717	15,908	15,908	(4,191)	15,908	-	(4,191)	15,908	15,908	-
3 1 1 0	Energía eléctrica	6,665	(926)	5,739	3,563	3,563	2,176	3,563	-	2,176	3,563	3,563	-
3 1 1 1	Energía Eléctrica	6,665	(926)	5,739	3,563	3,563	2,176	3,563	-	2,176	3,563	3,563	-
3 1 3 0	Agua	808	(405)	403	498	498	(95)	498	-	(95)	498	498	-
3 1 3 1	Agua	808	(405)	403	498	498	(95)	498	-	(95)	498	498	-
3 1 4 0	Telefonia tradicional	4,240	(541)	3,699	2,937	2,937	762	2,937	-	762	2,937	2,937	-
3 1 4 1	Telefonia tradicional	4,240	(541)	3,699	2,937	2,937	762	2,937	-	762	2,937	2,937	-
3 1 5 0	Telefonia celular	1,627	(766)	861	401	401	460	401	-	460	401	401	-
3 1 5 1	Telefonia celular	1,627	(766)	861	401	401	460	401	-	460	401	401	-
3 1 6 0	Servicios de telecomunicaciones y satélites	55	571	626	6	6	620	6	-	620	6	6	-
3 1 6 1	Servicios de telecomunicaciones y satélites	55	571	626	6	6	620	6	-	620	6	6	-
3 1 7 0	Servicios de acceso de internet, redes y procesamiento de	342	(47)	295	8,437	8,437	(8,142)	8,437	-	(8,142)	8,437	8,437	-
3 1 7 1	Servicios de acceso de internet, redes y procesamien	342	(47)	295	8,437	8,437	(8,142)	8,437	-	(8,142)	8,437	8,437	-
3 1 8 0	Servicios postales y telegráficos	140	(44)	96	66	66	30	66	-	30	66	66	-
3 1 8 1	Servicio postal	140	(44)	96	66	66	30	66	-	30	66	66	-
3 1 9 0	Servicios integrales y otros servicios	7	(9)	(2)	(2)	-	(2)	-	-	-	-	-	-
3 1 9 1	Servicios integrales y otros servicios	7	(9)	(2)	(2)	-	(2)	-	-	-	-	-	-
3 2 0 0	Servicios de arrendamiento	6,448	2,143	8,591	5,130	5,130	3,461	5,130	-	3,461	5,130	5,130	-
3 2 2 0	Arrendamiento de edificios	4,672	(871)	3,801	1,988	1,988	1,813	1,988	-	1,813	1,988	1,988	-
3 2 2 1	Arrendamiento de edificios	4,672	(871)	3,801	1,988	1,988	1,813	1,988	-	1,813	1,988	1,988	-
3 2 3 0	Arrendamiento de mobiliario y equipo de administración, €	1,707	110	1,817	1,455	1,455	362	1,455	-	362	1,455	1,455	-
3 2 3 1	Arrendamiento de mobiliario y equipo de administraci	1,707	110	1,817	1,455	1,455	362	1,455	-	362	1,455	1,455	-
3 2 5 0	Arrendamiento de equipo de transporte	-	2,005	2,005	1,550	1,550	455	1,550	-	455	1,550	1,550	-
3 2 5 1	Arrendamiento de equipo de transporte	-	2,005	2,005	1,550	1,550	455	1,550	-	455	1,550	1,550	-
3 2 6 0	Arrendamiento de maquinaria, otros equipos y herramient	11	-	11	-	-	11	-	-	11	-	-	-

GOBIERNO DEL ESTADO DE MORELOS
ESTADO DEL EJERCICIO DEL PRESUPUESTO DE EGRESOS POR PARTIDA ESPECIFICA DEL GASTO
DEL 1° DE ABRIL AL 30 DE JUNIO DE 2013
(MILES DE PESOS)

CAPITULO DEL GASTO	EJERCICIO DEL PRESUPUESTO	PRESUPUESTO DE EGRESOS APROBADO							DEVENGADO	COMPROMETIDO NO DEVENGADO	PRESUPUESTO SIN DEVENGAR	EJERCIDO	PAGADO	CUENTAS POR PAGAR (DEUDA)	
		A	B	C	D	C-D	E	D-E							C-E
3 2 6 1	Arrendamiento de maquinaria, otros equipos y herrami	11	-	11	-	-	11	-	-	-	11	-	-	-	-
3 2 7 0	Arrendamiento de activos intangibles	1	31	32	20	12	20	12	20	12	20	20	20	20	-
3 2 7 1	Arrendamiento de activos intangibles	1	31	32	20	12	20	12	20	12	20	20	20	20	-
3 2 9 0	Otros arrendamientos	57	868	925	117	808	117	808	117	808	117	117	117	117	-
3 2 9 1	Otros arrendamientos	57	868	925	117	808	117	808	117	808	117	117	117	117	-
3 3 0 0	Servicios profesionales, científicos, técnicos y otros servic	7,125	11,485	18,610	25,256	(6,646)	25,256	(6,646)	25,256	(6,646)	25,256	25,256	25,256	25,256	-
3 3 1 0	Servicios legales, de contabilidad, auditoría y relacionados	299	(501)	(202)	5,809	(6,011)	5,809	(6,011)	5,809	(6,011)	5,809	5,809	5,809	5,809	-
3 3 1 1	Servicios legales, de contabilidad, auditoría y relacion	299	(501)	(202)	5,809	(6,011)	5,809	(6,011)	5,809	(6,011)	5,809	5,809	5,809	5,809	-
3 3 2 0	Servicios de diseño, arquitectura, ingeniería y actividades	23	26	49	696	(647)	696	(647)	696	(647)	696	696	696	696	-
3 3 2 1	Servicios de diseño, arquitectura, ingeniería y activida	23	26	49	696	(647)	696	(647)	696	(647)	696	696	696	696	-
3 3 3 0	Servicios de consultoría administrativa, procesos, técnica ;	-	5,075	5,075	5,893	(818)	5,893	(818)	5,893	(818)	5,893	5,893	5,893	5,893	-
3 3 3 1	Servicios de consultoría administrativa, procesos, técni	-	5,075	5,075	5,893	(818)	5,893	(818)	5,893	(818)	5,893	5,893	5,893	5,893	-
3 3 4 0	Servicios de capacitación	683	388	1,071	1,903	(832)	1,903	(832)	1,903	(832)	1,903	1,903	1,903	1,903	-
3 3 4 1	Servicios de capacitación	683	388	1,071	1,903	(832)	1,903	(832)	1,903	(832)	1,903	1,903	1,903	1,903	-
3 3 5 0	Servicios de investigación científica y desarrollo	100	-	100	-	100	-	100	-	100	-	-	-	-	-
3 3 5 1	Servicios de investigación científica y desarrollo	100	-	100	-	100	-	100	-	100	-	-	-	-	-
3 3 6 0	Servicios de apoyo administrativo, traducción, fotocopiad	4,333	1,408	5,741	2,815	2,926	2,815	2,926	2,815	2,926	2,815	2,815	2,815	2,815	-
3 3 6 1	Servicios de fotocopiado	803	(256)	547	171	376	171	376	171	376	171	171	171	171	-
3 3 6 2	Servicios de apoyo administrativo	16	16	32	18	14	18	14	18	14	18	18	18	18	-
3 3 6 3	Servicios de impresión de formatos oficiales	1,610	184	1,794	399	1,395	399	1,395	399	1,395	399	399	399	399	-
3 3 6 4	Servicios de impresión y elaboración de material inforr	1,904	1,464	3,368	2,227	1,141	2,227	1,141	2,227	1,141	2,227	2,227	2,227	2,227	-
3 3 8 0	Servicio de vigilancia	1,675	226	1,901	523	1,378	523	1,378	523	1,378	523	523	523	523	-
3 3 8 1	Servicio de vigilancia	1,675	226	1,901	523	1,378	523	1,378	523	1,378	523	523	523	523	-
3 3 9 0	Servicios profesionales, científicos y técnicos integrales	12	4,863	4,875	7,617	(2,742)	7,617	(2,742)	7,617	(2,742)	7,617	7,617	7,617	7,617	-
3 3 9 1	Servicios profesionales, científicos y técnicos integrales	12	4,863	4,875	7,617	(2,742)	7,617	(2,742)	7,617	(2,742)	7,617	7,617	7,617	7,617	-
3 4 0 0	Servicios financieros, bancarios y comerciales	413	652	1,065	1,749	(684)	1,749	(684)	1,749	(684)	1,749	1,749	1,749	1,749	-
3 4 1 0	Servicios financieros y bancarios	8	1,586	1,594	1,593	1	1,593	1	1,593	1	1,593	1,593	1,593	1,593	-
3 4 1 1	Servicios financieros y bancarios	8	1,586	1,594	1,593	1	1,593	1	1,593	1	1,593	1,593	1,593	1,593	-
3 4 5 0	Seguro de bienes patrimoniales	361	(1,070)	(709)	81	(790)	81	(790)	81	(790)	81	81	81	81	-
3 4 5 1	Seguro de bienes patrimoniales	361	(1,070)	(709)	81	(790)	81	(790)	81	(790)	81	81	81	81	-
3 4 7 0	Fletes y maniobras	42	136	178	74	104	74	104	74	104	74	74	74	74	-
3 4 7 1	Fletes y maniobras	42	136	178	74	104	74	104	74	104	74	74	74	74	-
3 4 9 0	Servicios financieros, bancarios y comerciales integrales	2	-	2	1	1	1	1	1	1	1	1	1	1	-
3 4 9 1	Servicios financieros, bancarios y comerciales integrales	2	-	2	1	1	1	1	1	1	1	1	1	1	-
3 5 0 0	Servicios de instalación, reparación, mantenimiento y con	11,059	1,494	12,553	4,957	7,596	4,957	7,596	4,957	7,596	4,957	4,957	4,957	4,957	-
3 5 1 0	Conservación y mantenimiento menor de inmuebles	511	3,211	3,722	2,916	806	2,916	806	2,916	806	2,916	2,916	2,916	2,916	-
3 5 1 1	Conservación y mantenimiento menor de inmuebles	511	3,211	3,722	2,916	806	2,916	806	2,916	806	2,916	2,916	2,916	2,916	-
3 5 2 0	Instalación, reparación y mantenimiento de mobiliario y	315	(158)	157	137	20	137	20	137	20	137	137	137	137	-
3 5 2 1	Instalación, reparación y mantenimiento de mobiliario	315	(158)	157	137	20	137	20	137	20	137	137	137	137	-
3 5 3 0	Instalación, reparación y mantenimiento de equipo de córr	144	(12)	132	112	20	112	20	112	20	112	112	112	112	-

GOBIERNO DEL ESTADO DE MORELOS
ESTADO DEL EJERCICIO DEL PRESUPUESTO DE EGRESOS POR PARTIDA ESPECIFICA DEL GASTO
DEL 1° DE ABRIL AL 30 DE JUNIO DE 2013
(MILES DE PESOS)

CAPITULO DEL GASTO	EJERCICIO DEL PRESUPUESTO	PRESUPUESTO DE EGRESOS APROBADO										C-E	D-E	E	C-D	C-E	F	G	F-G		
		A	B	C	D	D	C-D	D-E	E	C-D	C-E										
3 5 3 1	Instalación, reparación y mantenimiento de equipo de	144	(12)	132	112	20	112	-	-	20	-	112	-	20	-	112	-	-	-	-	
3 5 4 0	Instalación, reparación y mantenimiento de equipo e instr	6	(51)	(45)	-	(45)	-	-	-	(45)	-	-	-	(45)	-	-	-	-	-	-	
3 5 4 1	Instalación, reparación y mantenimiento de equipo e ir	6	(51)	(45)	-	(45)	-	-	-	(45)	-	-	-	(45)	-	-	-	-	-	-	
3 5 5 0	Reparación y mantenimiento de equipo de transporte	7,456	(1,417)	6,039	991	5,048	991	991	991	5,048	991	991	991	5,048	991	991	991	991	991	991	
3 5 5 1	Reparación y mantenimiento de equipo de transporte	7,456	(1,417)	6,039	991	5,048	991	991	991	5,048	991	991	991	5,048	991	991	991	991	991	991	
3 5 6 0	Reparación y mantenimiento de equipo de defensa y segur	866	-	866	-	866	-	-	-	866	-	-	-	866	-	-	-	-	-	-	
3 5 6 1	Reparación y mantenimiento de equipo de defensa y se	866	-	866	-	866	-	-	-	866	-	-	-	866	-	-	-	-	-	-	
3 5 7 0	Instalación, reparación y mantenimiento de maquinaria, ol	1,294	(336)	958	592	366	592	592	592	366	592	592	592	366	592	592	592	592	592	592	
3 5 7 1	Instalación, reparación y mantenimiento de maquinaria:	1,294	(336)	958	592	366	592	592	592	366	592	592	592	366	592	592	592	592	592	592	
3 5 8 0	Servicios de limpieza y manejo de desecho	215	258	473	96	377	96	96	96	377	96	96	96	377	96	96	96	96	96	96	
3 5 8 1	Servicios de limpieza y manejo de desecho	215	258	473	96	377	96	96	96	377	96	96	96	377	96	96	96	96	96	96	
3 5 9 0	Servicios de jardinería y fumigación	252	(1)	251	113	138	113	113	113	138	113	113	113	138	113	113	113	113	113	113	
3 5 9 1	Servicios de jardinería y fumigación	252	(1)	251	113	138	113	113	113	138	113	113	113	138	113	113	113	113	113	113	
3 6 0 0	Servicios de comunicación social y publicidad	194	74,917	75,111	74,651	460	74,651	74,651	74,651	460	74,651	74,651	74,651	460	74,651	74,651	74,651	74,651	74,651	74,651	
3 6 1 0	Difusión por radio, televisión y otros medios de mensajes s	149	55,467	55,616	58,096	(2,480)	58,096	58,096	58,096	(2,480)	58,096	58,096	58,096	(2,480)	58,096	58,096	58,096	58,096	58,096	58,096	
3 6 1 1	Difusión por radio, televisión y otros medios de mensajes	149	55,467	55,616	58,096	(2,480)	58,096	58,096	58,096	(2,480)	58,096	58,096	58,096	(2,480)	58,096	58,096	58,096	58,096	58,096	58,096	
3 6 2 0	Difusión por radio, televisión y otros medios de mensajes c	-	113	113	103	10	103	103	103	10	103	103	103	10	103	103	103	103	103	103	
3 6 2 1	Difusión por radio, televisión y otros medios de mensajes	-	113	113	103	10	103	103	103	10	103	103	103	10	103	103	103	103	103	103	
3 6 3 0	Servicios de creatividad, preproducción y producción de pi	9	17,471	17,480	15,592	1,888	15,592	15,592	15,592	1,888	15,592	15,592	15,592	1,888	15,592	15,592	15,592	15,592	15,592	15,592	
3 6 3 1	Servicios de creatividad, preproducción y producción d	9	4,998	5,007	3,869	1,138	3,869	3,869	3,869	1,138	3,869	3,869	3,869	1,138	3,869	3,869	3,869	3,869	3,869	3,869	
3 6 3 2	Espectáculos culturales	-	12,473	12,473	11,723	750	11,723	11,723	11,723	750	11,723	11,723	11,723	750	11,723	11,723	11,723	11,723	11,723	11,723	
3 6 4 0	Servicios de revelado de fotografías	6	80	86	49	37	49	49	49	37	49	49	49	37	49	49	49	49	49	49	
3 6 4 1	Servicios de revelado de fotografías	6	80	86	49	37	49	49	49	37	49	49	49	37	49	49	49	49	49	49	
3 6 6 0	Servicios de creación y difusión de contenido exclusivame	3	1,573	1,576	811	765	811	811	811	765	811	811	811	765	811	811	811	811	811	811	
3 6 6 1	Servicios de creación y difusión de contenido exclusiva	3	1,573	1,576	811	765	811	811	811	765	811	811	811	765	811	811	811	811	811	811	811
3 6 9 0	Otros servicios de información	27	213	240	-	240	-	-	-	240	-	-	-	240	-	-	-	-	-	-	
3 6 9 1	Otros servicios de información	27	213	240	-	240	-	-	-	240	-	-	-	240	-	-	-	-	-	-	
3 7 0 0	Servicios de traslado y viáticos	2,880	562	3,442	1,825	1,617	1,825	1,825	1,825	1,617	1,825	1,825	1,825	1,617	1,825	1,825	1,825	1,825	1,825	1,825	
3 7 1 0	Pasajes aéreos	102	33	135	90	45	90	90	90	45	90	90	90	45	90	90	90	90	90	90	
3 7 1 1	Pasajes aéreos	102	33	135	90	45	90	90	90	45	90	90	90	45	90	90	90	90	90	90	
3 7 2 0	Pasajes terrestres	282	68	350	254	96	254	254	254	96	254	254	254	96	254	254	254	254	254	254	
3 7 2 1	Pasajes terrestres	282	68	350	254	96	254	254	254	96	254	254	254	96	254	254	254	254	254	254	
3 7 5 0	Viáticos en el país	1,731	(500)	1,231	792	439	792	792	792	439	792	792	792	439	792	792	792	792	792	792	
3 7 5 1	Viáticos dentro del estado	578	(245)	333	179	154	179	179	179	154	179	179	179	154	179	179	179	179	179	179	
3 7 5 2	Viáticos fuera del estado	1,153	(255)	898	613	285	613	613	613	285	613	613	613	285	613	613	613	613	613	613	
3 7 6 0	Viáticos en el extranjero	188	(101)	87	7	80	7	7	7	80	7	7	7	80	7	7	7	7	7	7	
3 7 6 1	Viáticos en el extranjero	188	(101)	87	7	80	7	7	7	80	7	7	7	80	7	7	7	7	7	7	
3 7 8 0	Servicios integrales de traslado y viáticos	-	1	1	1	-	1	1	1	-	1	1	1	-	1	1	1	1	1	1	
3 7 8 1	Servicios integrales de traslado y viáticos	-	1	1	1	-	1	1	1	-	1	1	1	-	1	1	1	1	1	1	
3 7 9 0	Otros servicios de traslado y hospedaje	577	1,061	1,638	681	957	681	681	681	957	681	681	681	957	681	681	681	681	681	681	
3 7 9 1	Otros servicios de traslado y hospedaje	577	1,061	1,638	681	957	681	681	681	957	681	681	681	957	681	681	681	681	681	681	

GOBIERNO DEL ESTADO DE MORELOS

ESTADO DEL EJERCICIO DEL PRESUPUESTO DE EGRESOS POR PARTIDA ESPECIFICA DEL GASTO
DEL 1° DE ABRIL AL 30 DE JUNIO DE 2013
(MILES DE PESOS)

CAPITULO DEL GASTO	EJERCICIO DEL PRESUPUESTO										CUENTAS POR PAGAR (DEUDA)
	A	B	C	D	C-D	E	D-E	C-E	F	G	
	PRESUPUESTO DE EGRESOS APROBADO	AMPLIACIONES / (REDUCCIONES)	PRESUPUESTO VIGENTE	COMPROMETIDO	PRESUPUESTO DISPONIBLE PARA COMPROMETER	DEVENGADO	COMPROMETIDO NO DEVENGADO	PRESUPUESTO SIN DEVENGAR	EJERCIDO	PAGADO	
3 8 0 0	Servicios oficiales	607	7,539	7,927	(388)	7,927	-	(388)	7,927	7,927	-
3 8 1 0	Gastos de ceremonial	9	4,901	4,908	(7)	4,908	-	(7)	4,908	4,908	-
3 8 1 1	Gastos de ceremonial	9	4,901	4,908	(7)	4,908	-	(7)	4,908	4,908	-
3 8 2 0	Gastos de orden social y cultural	32	67	54	13	54	-	13	54	54	-
3 8 2 1	Gastos de orden social y cultural	32	67	54	13	54	-	13	54	54	-
3 8 3 0	Congresos y convensiones	265	574	1,006	(432)	1,006	-	(432)	1,006	1,006	-
3 8 3 1	Congresos y convensiones	265	574	1,006	(432)	1,006	-	(432)	1,006	1,006	-
3 8 4 0	Exposiciones	11	(3)	13	(5)	13	-	(5)	13	13	-
3 8 4 1	Exposiciones	11	(3)	13	(5)	13	-	(5)	13	13	-
3 8 5 0	Gastos de representación	290	1,989	1,946	43	1,946	-	43	1,946	1,946	-
3 8 5 1	Gastos de representación	290	1,989	1,946	43	1,946	-	43	1,946	1,946	-
3 9 0 0	Otros servicios generales	1,092	(775)	1,297	(2,072)	1,297	-	(2,072)	1,297	1,297	-
3 9 1 0	Servicios funerarios y de cementerios	-	-	-	-	-	-	-	-	-	-
3 9 1 1	Servicios funerarios y de cementerios	-	-	-	-	-	-	-	-	-	-
3 9 2 0	Impuestos y derechos	82	(101)	102	(121)	102	-	(121)	102	102	-
3 9 2 1	Impuestos y derechos	82	(101)	102	(121)	102	-	(121)	102	102	-
3 9 3 0	Impuestos y derechos de importación	-	12	13	(1)	13	-	(1)	13	13	-
3 9 3 1	Impuestos y derechos de importación	-	12	13	(1)	13	-	(1)	13	13	-
3 9 4 0	Sentencias y resoluciones por autoridad competente	-	8	8	8	8	-	8	8	8	-
3 9 4 1	Sentencias y resoluciones por autoridad competente	-	8	8	8	8	-	8	8	8	-
3 9 5 0	Penas, multas, accesorios y actualizaciones	-	494	511	(17)	511	-	(17)	511	511	-
3 9 5 1	Penas, multas, accesorios y actualizaciones	-	494	511	(17)	511	-	(17)	511	511	-
3 9 5 2	Por saldos a favor de participaciones	-	-	-	-	-	-	0	-	-	-
3 9 6 0	Otros gastos por responsabilidades	16	105	59	46	59	-	46	59	59	-
3 9 6 1	Otros gastos por responsabilidades	16	105	59	46	59	-	46	59	59	-
3 9 8 0	Impuestos sobre nóminas y otros que deriven de la relación	994	(522)	472	472	-	-	472	-	-	-
3 9 8 1	Impuestos sobre nóminas y otros que deriven de la relación	994	(522)	472	472	-	-	472	-	-	-
3 9 9 0	Otros servicios generales	-	(1,847)	612	(2,459)	612	-	(2,459)	612	612	-
3 9 9 1	Otros servicios generales	-	(1,847)	457	(2,304)	457	-	(2,304)	457	457	-
3 9 9 2	Cuotas subcripciones y aportaciones con fines no lucr:	-	-	155	(155)	155	-	(155)	155	155	-
4 0 0 0	Transferencias, asignaciones, subsidios y otras ayudas	2,933,484	214,113	3,147,597	177,528	2,970,069	-	177,528	2,970,069	2,970,069	-
4 1 0 0	Transferencias internas y asignaciones al sector publico	2,847,091	199,719	3,046,810	188,570	2,858,240	-	188,570	2,858,240	2,858,240	-
4 1 2 0	Asignaciones presupuestarias al poder legislativo	94,189	-	94,189	(1,030)	95,219	-	(1,030)	95,219	95,219	-
4 1 2 1	Asignación al poder legislativo del estado relativa a ser	94,189	-	94,189	(1,030)	95,219	-	(1,030)	95,219	95,219	-
4 1 3 0	Asignaciones presupuestarias al poder judicial	144,553	3,927	148,480	5,570	142,910	-	5,570	142,910	142,910	-
4 1 3 1	Asignaciones al poder judicial del estado relativa a ser	113,515	-	113,515	(104)	113,619	-	(104)	113,619	113,619	-
4 1 3 2	Asignaciones al poder judicial del estado relativa a mal	2,035	759	2,794	331	2,463	-	331	2,463	2,463	-
4 1 3 3	Asignaciones al poder judicial del estado relativa a ser	2,703	253	2,956	(264)	3,220	-	(264)	3,220	3,220	-
4 1 3 4	Asignación al poder judicial del estado relativa a trans:	9,181	2,915	12,096	5,607	6,489	-	5,607	6,489	6,489	-

GOBIERNO DEL ESTADO DE MORELOS
ESTADO DEL EJERCICIO DEL PRESUPUESTO DE EGRESOS POR PARTIDA ESPECIFICA DEL GASTO
DEL 1° DE ABRIL AL 30 DE JUNIO DE 2013
(MILES DE PESOS)

CAPITULO DEL GASTO	EJERCICIO DEL PRESUPUESTO	PRESUPUESTO DE EGRESOS APROBADO		AMPLIACIONES / REDUCCIONES		PRESUPUESTO VIGENTE		COMPROMETIDO		PRESUPUESTO DISPONIBLE PARA COMPROMETER		DEVENGADO		COMPROMETIDO NO DEVENGADO		PRESUPUESTO SIN DEVENGAR		EJERCIDO		PAGADO		CUENTAS POR PAGAR (DEUDA)	
		A	B	C	D	C-D	E	D-E	C-E	F	G	F-G											
4 1 3	Asignaciones al poder judicial del estado relativos a bir	17,119	-	17,119	17,119	-	-	17,119	-	-	-	17,119	-	-	-	17,119	-	-	17,119	-	-	17,119	-
4 1 4 0	Asignaciones presupuestarias a organismos autónomos	325,401	38,308	363,709	364,041	(332)	-	364,041	-	-	(332)	364,041	-	-	-	364,041	-	-	364,041	-	-	364,041	-
4 1 4 1	Asignaciones a Organismos autónomos relativos servicio	23,146	800	23,946	23,474	472	-	23,474	-	-	472	23,474	-	-	-	23,474	-	-	23,474	-	-	23,474	-
4 1 4 2	Asignaciones a Organismos autónomos relativos materi	3,145	-	3,145	3,353	(208)	-	3,353	-	-	(208)	3,353	-	-	-	3,353	-	-	3,353	-	-	3,353	-
4 1 4 3	Asignaciones a Organismos autónomos relativos a serv	2,418	-	2,418	2,543	(125)	-	2,543	-	-	(125)	2,543	-	-	-	2,543	-	-	2,543	-	-	2,543	-
4 1 4 4	Asignaciones a Organismos autónomos relativos a trans	3,962	-	3,962	4,460	(498)	-	4,460	-	-	(498)	4,460	-	-	-	4,460	-	-	4,460	-	-	4,460	-
4 1 4 5	Asignaciones a Organismos autónomos relativos a bien	292,730	37,508	330,238	330,211	27	-	330,211	-	-	27	330,211	-	-	-	330,211	-	-	330,211	-	-	330,211	-
4 1 5 0	Transferencias internas otorgadas a entidades paraestata	2,281,456	155,804	2,437,260	2,252,824	184,436	-	2,252,824	-	-	184,436	2,252,824	-	-	-	2,252,824	-	-	2,252,824	-	-	2,252,824	-
4 1 5 1	Transferencias internas otorgadas a entidades paraesta	1,051	178	1,229	692	537	-	692	-	-	537	692	-	-	-	692	-	-	692	-	-	692	-
4 1 5 2	Transferencias internas otorgadas a entidades paraesta	114	-	114	139	(25)	-	139	-	-	(25)	139	-	-	-	139	-	-	139	-	-	139	-
4 1 5 3	Transferencias internas otorgadas a entidades paraesta	1,357	-	1,357	1,492	(135)	-	1,492	-	-	(135)	1,492	-	-	-	1,492	-	-	1,492	-	-	1,492	-
4 1 5 4	Transferencias internas otorgadas a entidades paraesta	497	-	497	617	(120)	-	617	-	-	(120)	617	-	-	-	617	-	-	617	-	-	617	-
4 1 5 5	Transferencias internas otorgadas a entidades paraesta	1,606	578	2,184	2,600	(416)	-	2,600	-	-	(416)	2,600	-	-	-	2,600	-	-	2,600	-	-	2,600	-
4 1 5 6	Transferencias internas otorgadas a entidades paraesta	6,244	-	6,244	6,948	(704)	-	6,948	-	-	(704)	6,948	-	-	-	6,948	-	-	6,948	-	-	6,948	-
4 1 5 7	Instituto de la Mujer para el Estado de Morelos	1,945	486	2,431	2,802	(371)	-	2,802	-	-	(371)	2,802	-	-	-	2,802	-	-	2,802	-	-	2,802	-
4 1 5 8	Industria Penitenciaria	462	18	480	73	407	-	73	-	-	407	73	-	-	-	73	-	-	73	-	-	73	-
4 1 5 9	Unidad de Armonización	750	-	750	66	684	-	66	-	-	684	66	-	-	-	66	-	-	66	-	-	66	-
4 1 5 10	Instituto Morelense para el Financiamiento del Sector	1,278	-	1,278	1,286	(8)	-	1,286	-	-	(8)	1,286	-	-	-	1,286	-	-	1,286	-	-	1,286	-
4 1 5 11	Fideicomiso Fondo de Desarrollo Empresarial y Promoc	284	-	284	-	284	-	-	-	-	284	-	-	-	-	-	-	-	-	-	-	-	-
4 1 5 12	Comisión Estatal de Mejora Regulatoria	1,034	-	1,034	1,175	(141)	-	1,175	-	-	(141)	1,175	-	-	-	1,175	-	-	1,175	-	-	1,175	-
4 1 5 13	Instituto de Infraestructura Educativa	512	1,481	1,993	1,984	9	-	1,984	-	-	9	1,984	-	-	-	1,984	-	-	1,984	-	-	1,984	-
4 1 5 14	Policia Industrial, Bancaria y Auxiliar	9,019	-	9,019	-	9,019	-	-	-	-	9,019	-	-	-	-	-	-	-	-	-	-	-	-
4 1 5 15	Colegio Estatal de Seguridad Pública	887	-	887	2,297	(1,410)	-	2,297	-	-	(1,410)	2,297	-	-	-	2,297	-	-	2,297	-	-	2,297	-
4 1 5 16	Consejo Ciudadano para la Seguridad Pública	750	-	750	-	750	-	-	-	-	750	-	-	-	-	-	-	-	-	-	-	-	-
4 1 5 17	Comisión Estatal de Arbitraje Medico	784	-	784	912	(128)	-	912	-	-	(128)	912	-	-	-	912	-	-	912	-	-	912	-
4 1 5 18	Hospital del Niño Morelense	37,315	1,502	38,817	40,617	(1,800)	-	40,617	-	-	(1,800)	40,617	-	-	-	40,617	-	-	40,617	-	-	40,617	-
4 1 5 19	Servicios de Salud de Morelos	339,754	51,703	391,457	381,043	10,414	-	381,043	-	-	10,414	381,043	-	-	-	381,043	-	-	381,043	-	-	381,043	-
4 1 5 20	Regimen Estatal de Protección Social en Salud	301,534	71,221	372,755	273,463	99,292	-	273,463	-	-	99,292	273,463	-	-	-	273,463	-	-	273,463	-	-	273,463	-
4 1 5 21	Fideicomiso de Salud Mental	875	-	875	-	875	-	-	-	-	875	-	-	-	-	-	-	-	-	-	-	-	-
4 1 5 22	Sistema para el Desarrollo Integral de la Familia Morel	50,935	8,248	59,183	70,170	(10,987)	-	70,170	-	-	(10,987)	70,170	-	-	-	70,170	-	-	70,170	-	-	70,170	-
4 1 5 23	Colegio de Bachilleres del Estado de Morelos	11,158	372	11,530	10,305	1,225	-	10,305	-	-	1,225	10,305	-	-	-	10,305	-	-	10,305	-	-	10,305	-
4 1 5 24	Centro de Investigación y Docencia en Humanidades	1,938	2,541	4,479	4,583	(104)	-	4,583	-	-	(104)	4,583	-	-	-	4,583	-	-	4,583	-	-	4,583	-
4 1 5 25	Colegio de Educación Profesional Técnica	16,173	(413)	15,760	15,275	485	-	15,275	-	-	485	15,275	-	-	-	15,275	-	-	15,275	-	-	15,275	-
4 1 5 26	Instituto Estatal de Documentación	605	-	605	781	(176)	-	781	-	-	(176)	781	-	-	-	781	-	-	781	-	-	781	-
4 1 5 27	Instituto Estatal de Educación para Adultos	11,123	1,316	12,439	12,604	(165)	-	12,604	-	-	(165)	12,604	-	-	-	12,604	-	-	12,604	-	-	12,604	-
4 1 5 28	Colegio de Estudios Científicos y Tecnológicos	15,343	4,813	20,156	19,914	242	-	19,914	-	-	242	19,914	-	-	-	19,914	-	-	19,914	-	-	19,914	-
4 1 5 29	Universidad Tecnológica Emiliano Zapata	5,488	78	5,566	6,107	(541)	-	6,107	-	-	(541)	6,107	-	-	-	6,107	-	-	6,107	-	-	6,107	-
4 1 5 30	Universidad Politécnica del Estado de Morelos	11,054	13	11,067	16,882	(5,815)	-	16,882	-	-	(5,815)	16,882	-	-	-	16,882	-	-	16,882	-	-	16,882	-
4 1 5 31	Instituto de la Educación Básica del Estado de Morelos	1,379,125	6,651	1,385,776	1,317,221	68,555	-	1,317,221	-	-	68,555	1,317,221	-	-	-	1,317,221	-	-	1,317,221	-	-	1,317,221	-
4 1 5 32	Coordinación Estatal del Subsistema de Preparatoria Abi	822	-	822	557	265	-	557	-	-	265	557	-	-	-	557	-	-	557	-	-	557	-
4 1 5 33	Universidad Tecnológica del Sur de Morelos	2,273	130	2,403	3,189	(786)	-	3,189	-	-	(786)	3,189	-	-	-	3,189	-	-	3,189	-	-	3,189	-
4 1 5 34	Fideicomiso Lago de Tequesquitengo	375	1,855	2,230	2,230	-	-	2,230	-	-	-	2,230	-	-	-	2,230	-	-	2,230	-	-	2,230	-
4 1 5 35	Comisión de Filmaciones del Estado de Morelos	174	(349)	(175)	-	(175)	-	-	-	-	(175)	-	-	-	-	-	-	-	-	-	-	-	-

GOBIERNO DEL ESTADO DE MORELOS
ESTADO DEL EJERCICIO DEL PRESUPUESTO DE EGRESOS POR PARTIDA ESPECIFICA DEL GASTO
DEL 1° DE ABRIL AL 30 DE JUNIO DE 2013
(MILES DE PESOS)

CAPITULO DEL GASTO	EJERCICIO DEL PRESUPUESTO										C-C-E	F	G	F-G	
	A	B	C	D	C-D	E	D-E	C-E	F	G					
4 1 5 36	5,391	-	5,391	2,434	2,957	2,434	-	2,957	-	2,957	2,434	2,434	-	2,434	-
4 1 5 37	1,116	660	1,776	2,174	(398)	2,174	-	(398)	-	(398)	2,174	2,174	-	2,174	-
4 1 5 38	-	2,395	2,395	2,395	-	2,395	-	-	-	-	2,395	2,395	-	2,395	-
4 1 5 39	486	(486)	-	-	-	-	-	-	-	-	-	-	-	-	-
4 1 5 40	4,200	3,353	7,553	7,685	(132)	7,685	-	(132)	-	(132)	7,685	7,685	-	7,685	-
4 1 5 41	1,344	-	1,344	1,577	(233)	1,577	-	(233)	-	(233)	1,577	1,577	-	1,577	-
4 1 5 42	1,946	-	1,946	2,492	(546)	2,492	-	(546)	-	(546)	2,492	2,492	-	2,492	-
4 1 5 43	6,836	594	7,430	7,430	-	7,430	-	-	-	-	7,430	7,430	-	7,430	-
4 1 5 44	9,750	(19,500)	(9,750)	-	(9,750)	-	-	(9,750)	-	(9,750)	-	-	-	-	-
4 1 5 45	670	45	715	704	11	704	-	11	-	11	704	704	-	704	-
4 1 5 46	4,148	630	4,778	4,776	2	4,776	-	2	-	2	4,776	4,776	-	4,776	-
4 1 5 47	2,430	24	2,454	2,710	(256)	2,710	-	(256)	-	(256)	2,710	2,710	-	2,710	-
4 1 5 48	7,183	-	7,183	12,749	(5,566)	12,749	-	(5,566)	-	(5,566)	12,749	12,749	-	12,749	-
4 1 5 50	15,000	-	15,000	-	15,000	-	-	15,000	-	15,000	-	-	-	-	-
4 1 5 51	-	4,763	4,763	5,156	(393)	5,156	-	(393)	-	(393)	5,156	5,156	-	5,156	-
4 1 5 52	-	375	375	-	375	-	-	375	-	375	-	-	-	-	-
4 1 5 53	-	9,977	9,977	-	9,977	-	-	9,977	-	9,977	-	-	-	-	-
4 1 5 491	4,614	-	4,614	-	4,614	-	-	4,614	-	4,614	-	-	-	-	-
4 1 5 492	27	2	29	13	16	13	-	16	-	16	13	13	-	13	-
4 1 5 493	440	-	440	851	(411)	851	-	(411)	-	(411)	851	851	-	851	-
4 1 5 494	275	550	825	1,047	(222)	1,047	-	(222)	-	(222)	1,047	1,047	-	1,047	-
4 1 5 496	86	-	86	10	76	10	-	76	-	76	10	10	-	10	-
4 1 5 497	512	-	512	-	512	-	-	512	-	512	-	-	-	-	-
4 1 5 499	364	-	364	597	(233)	597	-	(233)	-	(233)	597	597	-	597	-
4 1 6 0	1,492	1,680	3,172	3,246	(74)	3,246	-	(74)	-	(74)	3,246	3,246	-	3,246	-
4 1 6 2	1,492	1,680	3,172	3,246	(74)	3,246	-	(74)	-	(74)	3,246	3,246	-	3,246	-
4 2 0 0	143	90	233	18,599	(18,366)	18,599	-	(18,366)	-	(18,366)	18,599	18,599	-	18,599	-
4 2 1 0	143	90	233	18,599	(18,366)	18,599	-	(18,366)	-	(18,366)	18,599	18,599	-	18,599	-
4 2 1 1	143	-	143	122	21	122	-	21	-	21	122	122	-	122	-
4 2 1 2	-	90	90	60	30	60	-	30	-	30	60	60	-	60	-
4 2 1 6	-	-	-	18,417	(18,417)	18,417	-	(18,417)	-	(18,417)	18,417	18,417	-	18,417	-
4 3 0 0	-	-	-	3	(3)	3	-	(3)	-	(3)	3	3	-	3	-
4 3 1 0	-	-	-	3	(3)	3	-	(3)	-	(3)	3	3	-	3	-
4 3 1 1	-	-	-	3	(3)	3	-	(3)	-	(3)	3	3	-	3	-
4 4 0 0	6,870	139	7,009	5,229	1,780	5,229	-	1,780	-	1,780	5,229	5,229	-	5,229	-
4 4 1 0	-	184	184	244	(60)	244	-	(60)	-	(60)	244	244	-	244	-
4 4 1 1	-	184	184	244	(60)	244	-	(60)	-	(60)	244	244	-	244	-
4 4 2 0	-	105	105	389	(284)	389	-	(284)	-	(284)	389	389	-	389	-
4 4 2 1	-	105	105	389	(284)	389	-	(284)	-	(284)	389	389	-	389	-
4 4 5 0	6,870	(2,073)	4,797	2,676	2,121	2,676	-	2,121	-	2,121	2,676	2,676	-	2,676	-

GOBIERNO DEL ESTADO DE MORELOS
ESTADO DEL EJERCICIO DEL PRESUPUESTO DE EGRESOS POR PARTIDA ESPECIFICA DEL GASTO
DEL 1° DE ABRIL AL 30 DE JUNIO DE 2013
(MILES DE PESOS)

CAPITULO DEL GASTO	EJERCICIO DEL PRESUPUESTO	PRESUPUESTO DE EGRESOS APROBADO		AMPLIACIONES / REDUCCIONES		PRESUPUESTO VIGENTE		COMPROMETIDO		PRESUPUESTO DISPONIBLE PARA COMPROMETER		DEVENGADO		COMPROMETIDO NO DEVENGADO		PRESUPUESTO SIN DEVENGAR		EJERCIDO		PAGADO		CUENTAS POR PAGAR (DEUDA)	
		A	B	C	D	C-D	E	D-E	C-E	F	G	F-G											
4 4 5 1	Ayudas sociales a instituciones sin fines de lucro	498	-	498	-	498	-	-	-	-	498	-	-	-	-	-	498	-	-	-	-	-	-
4 4 5 2	Fondo de vivienda extrabajadores Ingenio Emiliano Zap	750	-	750	-	750	-	-	-	-	750	-	-	-	-	-	750	-	-	-	-	-	-
4 4 5 3	Programa exobrerros Ingenio Emiliano Zapata	624	-	624	-	624	-	-	-	-	624	-	-	-	-	-	624	-	-	-	-	-	-
4 4 5 4	Aportaciones sociales y ayudas económicas	4,998	(2,073)	2,925	2,514	411	2,514	2,514	2,514	411	2,514	2,514	2,514	2,514	2,514	2,514	411	2,514	2,514	2,514	2,514	2,514	2,514
4 4 5 8	Centro Educativo Comunitario Integral Don Bosco A.C.	-	-	-	50	(50)	50	50	50	(50)	50	50	50	50	50	50	(50)	50	50	50	50	50	50
4 4 5 9	Banda de música de Tlayacapan Morelos, A.C.	-	-	-	112	(112)	112	112	112	(112)	112	112	112	112	112	112	(112)	112	112	112	112	112	112
4 4 7 0	Ayudas sociales a entidades de interés público	-	1,923	1,923	1,920	3	1,920	3	1,920	3	1,920	3	1,920	3	1,920	3	3	1,920	1,920	1,920	1,920	1,920	1,920
4 4 7 1	Prerrogativas a partidos políticos	-	1,923	1,923	1,920	3	1,920	3	1,920	3	1,920	3	1,920	3	1,920	3	3	1,920	1,920	1,920	1,920	1,920	1,920
4 5 0 0	Pensiones y jubilaciones	79,380	9,165	88,545	82,998	5,547	82,998	82,998	82,998	5,547	82,998	82,998	82,998	82,998	82,998	82,998	5,547	82,998	82,998	82,998	82,998	82,998	82,998
4 5 1 0	Pensiones	14,190	22,156	36,346	38,291	(1,945)	38,291	38,291	38,291	(1,945)	38,291	38,291	38,291	38,291	38,291	38,291	(1,945)	38,291	38,291	38,291	38,291	38,291	38,291
4 5 1 1	Pensiones del poder ejecutivo	14,059	22,156	36,215	38,197	(1,982)	38,197	38,197	38,197	(1,982)	38,197	38,197	38,197	38,197	38,197	38,197	(1,982)	38,197	38,197	38,197	38,197	38,197	38,197
4 5 1 2	Tatas, nanas, veteranos y viudas de la revolución	131	-	131	94	37	94	94	94	37	94	94	94	94	94	94	37	94	94	94	94	94	94
4 5 2 0	Jubilaciones	65,190	(12,991)	52,199	44,707	7,492	44,707	44,707	44,707	7,492	44,707	44,707	44,707	44,707	44,707	44,707	7,492	44,707	44,707	44,707	44,707	44,707	44,707
4 5 2 1	Jubilaciones del poder ejecutivo	65,190	(12,991)	52,199	44,707	7,492	44,707	44,707	44,707	7,492	44,707	44,707	44,707	44,707	44,707	44,707	7,492	44,707	44,707	44,707	44,707	44,707	44,707
4 6 0 0	Transferencias a Fideicomisos, Mandatos y Otros Analogos	-	5,000	5,000	5,000	-	5,000	5,000	5,000	-	5,000	5,000	5,000	5,000	5,000	5,000	-	5,000	5,000	5,000	5,000	5,000	5,000
4 6 4 0	Transferencias a fideicomisos públicos de entidades Paraes	-	5,000	5,000	5,000	-	5,000	5,000	5,000	-	5,000	5,000	5,000	5,000	5,000	5,000	-	5,000	5,000	5,000	5,000	5,000	5,000
4 6 4 1	Transferencias a fideicomisos públicos de entidades Pa	-	5,000	5,000	5,000	-	5,000	5,000	5,000	-	5,000	5,000	5,000	5,000	5,000	5,000	-	5,000	5,000	5,000	5,000	5,000	5,000
5 0 0 0	Bienes muebles, inmuebles e intangibles	11,500	(1,401)	10,099	49,552	(39,453)	49,552	49,552	49,552	(39,453)	49,552	49,552	49,552	49,552	49,552	49,552	(39,453)	49,552	49,552	49,552	49,552	49,552	49,552
5 1 0 0	Mobiliario y equipo de administración	11,500	(8,362)	3,138	8,371	(5,233)	8,371	8,371	8,371	(5,233)	8,371	8,371	8,371	8,371	8,371	8,371	(5,233)	8,371	8,371	8,371	8,371	8,371	8,371
5 1 1 0	Muebles de oficina y estantería	11,500	(9,806)	1,694	311	1,383	311	311	311	1,383	311	311	311	311	311	311	1,383	311	311	311	311	311	311
5 1 1 1	Muebles de oficina y estantería	11,500	(9,806)	1,694	311	1,383	311	311	311	1,383	311	311	311	311	311	311	1,383	311	311	311	311	311	311
5 1 5 0	Equipo de computo y de tecnología de la información	-	1,429	1,429	8,046	(6,617)	8,046	8,046	8,046	(6,617)	8,046	8,046	8,046	8,046	8,046	8,046	(6,617)	8,046	8,046	8,046	8,046	8,046	8,046
5 1 5 1	Equipo de computo y de tecnología de la información	-	1,429	1,429	8,046	(6,617)	8,046	8,046	8,046	(6,617)	8,046	8,046	8,046	8,046	8,046	8,046	(6,617)	8,046	8,046	8,046	8,046	8,046	8,046
5 1 9 0	Otros mobiliarios y equipos de administración	-	15	15	14	1	14	14	14	1	14	14	14	14	14	14	1	14	14	14	14	14	14
5 1 9 1	Otros mobiliarios y equipos de administración	-	15	15	14	1	14	14	14	1	14	14	14	14	14	14	1	14	14	14	14	14	14
5 2 0 0	Mobiliario y equipo educacional y recreativo	-	-	-	911	(911)	911	911	911	(911)	911	911	911	911	911	911	(911)	911	911	911	911	911	911
5 2 1 0	Equipos y aparatos audiovisuales	-	-	-	91	(91)	91	91	91	(91)	91	91	91	91	91	91	(91)	91	91	91	91	91	91
5 2 1 1	Equipos y aparatos audiovisuales	-	-	-	91	(91)	91	91	91	(91)	91	91	91	91	91	91	(91)	91	91	91	91	91	91
5 2 3 0	Cámaras fotográficas y de video.-	-	-	-	820	(820)	820	820	820	(820)	820	820	820	820	820	820	(820)	820	820	820	820	820	820
5 2 3 1	Cámaras fotográficas y de video.-	-	-	-	820	(820)	820	820	820	(820)	820	820	820	820	820	820	(820)	820	820	820	820	820	820
5 3 0 0	Equipo e Instrumental Médico y de Laboratorio	-	-	-	2,668	(2,668)	2,668	2,668	2,668	(2,668)	2,668	2,668	2,668	2,668	2,668	2,668	(2,668)	2,668	2,668	2,668	2,668	2,668	2,668
5 3 2 0	Instrumental médico y de laboratorio	-	-	-	2,668	(2,668)	2,668	2,668	2,668	(2,668)	2,668	2,668	2,668	2,668	2,668	2,668	(2,668)	2,668	2,668	2,668	2,668	2,668	2,668
5 3 2 1	Instrumental médico y de laboratorio	-	-	-	2,668	(2,668)	2,668	2,668	2,668	(2,668)	2,668	2,668	2,668	2,668	2,668	2,668	(2,668)	2,668	2,668	2,668	2,668	2,668	2,668
5 4 0 0	Vehículos y equipo de transporte	-	554	554	16,080	(15,526)	16,080	16,080	16,080	(15,526)	16,080	16,080	16,080	16,080	16,080	16,080	(15,526)	16,080	16,080	16,080	16,080	16,080	16,080
5 4 1 0	Automóviles y camiones	-	554	554	16,080	(15,526)	16,080	16,080	16,080	(15,526)	16,080	16,080	16,080	16,080	16,080	16,080	(15,526)	16,080	16,080	16,080	16,080	16,080	16,080
5 4 1 1	Automóviles y camiones de transporte de personas	-	554	554	16,080	(15,526)	16,080	16,080	16,080	(15,526)	16,080	16,080	16,080	16,080	16,080	16,080	(15,526)	16,080	16,080	16,080	16,080	16,080	16,080
5 5 0 0	Equipo de defensa y seguridad	-	-	-	2,187	(2,187)	2,187	2,187	2,187	(2,187)	2,187	2,187	2,187	2,187	2,187	2,187	(2,187)	2,187	2,187	2,187	2,187	2,187	2,187

GOBIERNO DEL ESTADO DE MORELOS
ESTADO DEL EJERCICIO DEL PRESUPUESTO DE EGRESOS POR PARTIDA ESPECIFICA DEL GASTO
DEL 1° DE ABRIL AL 30 DE JUNIO DE 2013
(MILES DE PESOS)

CAPITULO DEL GASTO	EJERCICIO DEL PRESUPUESTO	PRESUPUESTO DE EGRESOS APROBADO	AMPLIACIONES / (REDUCCIONES)	PRESUPUESTO VIGENTE	D	C-D	DEVENGADO	COMPROMETIDO NO DEVENGADO	PRESUPUESTO SIN DEVENGAR	EJERCIDO	PAGADO	Cuentas por pagar (deuda)
6 2 2 4	Remodelación de edificación no habitacional	-	-	-	13,276	(13,276)	13,276	-	(13,276)	13,276	13,276	-
6 2 2 5	Mantenimiento y/o reparación de edificación no habitacional	-	-	-	2,094	(2,094)	2,094	-	(2,094)	2,094	2,094	-
6 2 3 0	Gastos de dirección y supervisión de edificación no habitacional	-	-	-	51	(51)	51	-	(51)	51	51	-
6 2 3 2	Construcción de obras para el abastecimiento de agua, pei	-	-	-	158	(158)	158	-	(158)	158	158	-
6 2 6 0	Construcción nueva de obras para el abastecimiento de	-	-	-	74	(74)	74	-	(74)	74	74	-
6 2 6 2	Otras construcciones de ingeniería civil u obra pesada	-	-	-	74	(74)	74	-	(74)	74	74	-
6 2 7 0	Otras construcciones de ingeniería civil u obra pesada	-	-	-	10,275	(10,275)	10,275	-	(10,275)	10,275	10,275	-
6 2 7 6	Instalaciones y equipamiento en construcciones	-	-	-	10,275	(10,275)	10,275	-	(10,275)	10,275	10,275	-
6 3 0 0	Gastos de dirección y supervisión de instalaciones y eq	-	-	-	51,045	(51,045)	51,045	-	(51,045)	51,045	51,045	-
6 3 1 0	Proyectos productivos y acciones de fomento	-	-	-	51,045	(51,045)	51,045	-	(51,045)	51,045	51,045	-
6 3 1 1	Estudios, formulación y evaluación de proyectos productivos	-	-	-	51,045	(51,045)	51,045	-	(51,045)	51,045	51,045	-
6 3 1 1	Estudios, formulación y evaluación de proyectos productivos	-	-	-	51,045	(51,045)	51,045	-	(51,045)	51,045	51,045	-
7 0 0 0	Inversiones financieras y otras provisiones	36,681	(24,254)	12,427	-	12,427	-	-	12,427	-	-	-
7 9 1 0	Provisiones para contingencias y otras erogaciones especiales	36,681	(24,254)	12,427	-	12,427	-	-	12,427	-	-	-
7 9 1 1	Contingencias por fenómenos naturales	3,999	(578)	3,421	-	3,421	-	-	3,421	-	-	-
7 9 1 1	Contingencias por fenómenos naturales	3,999	(578)	3,421	-	3,421	-	-	3,421	-	-	-
7 9 9 0	Otras erogaciones especiales	32,682	(23,676)	9,006	-	9,006	-	-	9,006	-	-	-
7 9 9 1	Otras erogaciones especiales	32,682	(23,676)	9,006	-	9,006	-	-	9,006	-	-	-
8 0 0 0	Participaciones y aportaciones	915,961	8,483	924,444	827,040	97,404	827,040	-	97,404	827,040	827,040	-
8 1 0 0	Participaciones	459,248	(25,192)	434,056	456,853	(22,797)	456,853	-	(22,797)	456,853	456,853	-
8 1 1 0	Fondo General de Participaciones	459,248	(25,192)	434,056	456,853	(22,797)	456,853	-	(22,797)	456,853	456,853	-
8 1 1 1	Fondo General de Participaciones transferido a municipios	7,827	(416)	7,411	7,581	(170)	7,581	-	(170)	7,581	7,581	-
8 1 1 2	Atlatlahucan	8,566	(453)	8,113	10,315	(2,202)	10,315	-	(2,202)	10,315	10,315	-
8 1 1 3	Axochiapan	10,815	(582)	10,233	8,246	1,987	8,246	-	1,987	8,246	8,246	-
8 1 1 4	Ayala	17,333	(959)	16,374	16,706	(332)	16,706	-	(332)	16,706	16,706	-
8 1 1 5	Coatlan del Río	7,498	(392)	7,106	7,275	(169)	7,275	-	(169)	7,275	7,275	-
8 1 1 6	Cuautla	32,466	(1,831)	30,635	28,023	2,612	28,023	-	2,612	28,023	28,023	-
8 1 1 7	Cuernavaca	71,513	(4,045)	67,468	85,205	(17,737)	85,205	-	(17,737)	85,205	85,205	-
8 1 1 8	Emiliano Zapata	19,648	(1,074)	18,574	18,952	(378)	18,952	-	(378)	18,952	18,952	-
8 1 1 9	Huitzilac	7,414	(395)	7,019	7,178	(159)	7,178	-	(159)	7,178	7,178	-
8 1 1 10	Huitzilac	7,724	(413)	7,311	5,893	1,418	5,893	-	1,418	5,893	5,893	-
8 1 1 11	Jiutepec	36,391	(2,055)	34,336	35,008	(672)	35,008	-	(672)	35,008	35,008	-
8 1 1 12	Jojutla	12,385	(688)	11,697	11,939	(242)	11,939	-	(242)	11,939	11,939	-
8 1 1 13	Jonacatepec	7,688	(408)	7,280	7,450	(170)	7,450	-	(170)	7,450	7,450	-
8 1 1 14	Mazatepec	7,064	(371)	6,693	6,853	(160)	6,853	-	(160)	6,853	6,853	-
8 1 1 15	Miacatlan	8,948	(483)	8,465	8,654	(189)	8,654	-	(189)	8,654	8,654	-
8 1 1 16	Ocuituco	8,328	(442)	7,886	8,068	(182)	8,068	-	(182)	8,068	8,068	-
8 1 1 17	Puente de Ixtla	14,046	(775)	13,271	10,707	2,564	10,707	-	2,564	10,707	10,707	-
8 1 1 18	Temixco	23,452	(1,292)	22,160	22,603	(443)	22,603	-	(443)	22,603	22,603	-
8 1 1 19	Temocac	7,949	(420)	7,529	7,703	(174)	7,703	-	(174)	7,703	7,703	-

GOBIERNO DEL ESTADO DE MORELOS
ESTADO DEL EJERCICIO DEL PRESUPUESTO DE EGRESOS POR PARTIDA ESPECIFICA DEL GASTO
DEL 1° DE ABRIL AL 30 DE JUNIO DE 2013
(MILES DE PESOS)

CAPITULO DEL GASTO	EJERCICIO DEL PRESUPUESTO										C-C-E	D-E	E	F	G	F-G	
	A	B	C	D	C-D	DEVENGADO	COMPROMETIDO DISPONIBLE PARA COMPROMETER	COMPROMETIDO NO DEVENGADO	PRESUPUESTO SIN DEVENGAR	EJERCIDO							PAGADO
8 1 1 20																	
8 1 1 21	9,316	(501)	8,815	9,013	(198)	9,013	9,013	9,013	9,013	(198)	9,013	9,013	(198)	9,013	9,013	9,013	-
8 1 1 22	10,822	(589)	10,233	8,249	1,984	8,249	8,249	8,249	8,249	1,984	8,249	8,249	1,984	8,249	8,249	8,249	-
8 1 1 23	7,016	(365)	6,651	6,811	(160)	6,811	6,811	6,811	6,811	(160)	6,811	6,811	(160)	6,811	6,811	6,811	-
8 1 1 24	8,230	(440)	7,790	7,968	(178)	7,968	7,968	7,968	7,968	(178)	7,968	7,968	(178)	7,968	7,968	7,968	-
8 1 1 25	7,585	(395)	7,190	7,365	(175)	7,365	7,365	7,365	7,365	(175)	7,365	7,365	(175)	7,365	7,365	7,365	-
8 1 1 26	11,621	(642)	10,979	11,207	(228)	11,207	11,207	11,207	11,207	(228)	11,207	11,207	(228)	11,207	11,207	11,207	-
8 1 1 27	9,425	(514)	8,911	9,105	(194)	9,105	9,105	9,105	9,105	(194)	9,105	9,105	(194)	9,105	9,105	9,105	-
8 1 1 28	7,700	(410)	7,290	9,269	(1,979)	9,269	9,269	9,269	9,269	(1,979)	9,269	9,269	(1,979)	9,269	9,269	9,269	-
8 1 1 29	7,580	(399)	7,181	7,351	(170)	7,351	7,351	7,351	7,351	(170)	7,351	7,351	(170)	7,351	7,351	7,351	-
8 1 1 30	15,509	(848)	14,661	14,963	(302)	14,963	14,963	14,963	14,963	(302)	14,963	14,963	(302)	14,963	14,963	14,963	-
8 1 1 31	19,660	(1,092)	18,568	23,456	(4,888)	23,456	23,456	23,456	23,456	(4,888)	23,456	23,456	(4,888)	23,456	23,456	23,456	-
8 1 1 32	11,829	(644)	11,185	14,162	(2,977)	14,162	14,162	14,162	14,162	(2,977)	14,162	14,162	(2,977)	14,162	14,162	14,162	-
8 1 1 33	8,693	(480)	8,213	6,583	1,630	6,583	6,583	6,583	6,583	1,630	6,583	6,583	1,630	6,583	6,583	6,583	-
8 1 1 33	7,207	(379)	6,828	6,992	(164)	6,992	6,992	6,992	6,992	(164)	6,992	6,992	(164)	6,992	6,992	6,992	-
8 3 0 0	456,713	1,286	457,999	370,187	87,812	370,187	370,187	370,187	370,187	87,812	370,187	370,187	87,812	370,187	370,187	370,187	-
8 3 2 0	337,500	-	337,500	337,500	-	337,500	337,500	337,500	337,500	-	337,500	337,500	-	337,500	337,500	337,500	-
8 3 2 1	-	-	-	41,389	(41,389)	41,389	41,389	41,389	41,389	-	41,389	41,389	-	41,389	41,389	41,389	-
8 3 2 101	2,757	-	2,757	1,838	919	1,838	1,838	1,838	1,838	919	1,838	1,838	919	1,838	1,838	1,838	-
8 3 2 102	1,652	-	1,652	1,101	551	1,101	1,101	1,101	1,101	551	1,101	1,101	551	1,101	1,101	1,101	-
8 3 2 103	7,610	-	7,610	5,073	2,537	5,073	5,073	5,073	5,073	2,537	5,073	5,073	2,537	5,073	5,073	5,073	-
8 3 2 104	7,111	-	7,111	4,741	2,370	4,741	4,741	4,741	4,741	2,370	4,741	4,741	2,370	4,741	4,741	4,741	-
8 3 2 105	1,378	-	1,378	918	460	918	918	918	918	460	918	918	460	918	918	918	-
8 3 2 106	7,510	-	7,510	5,007	2,503	5,007	5,007	5,007	5,007	2,503	5,007	5,007	2,503	5,007	5,007	5,007	-
8 3 2 107	7,799	-	7,799	5,199	2,600	5,199	5,199	5,199	5,199	2,600	5,199	5,199	2,600	5,199	5,199	5,199	-
8 3 2 108	2,672	-	2,672	1,781	891	1,781	1,781	1,781	1,781	891	1,781	1,781	891	1,781	1,781	1,781	-
8 3 2 109	1,354	-	1,354	903	451	903	903	903	903	451	903	903	451	903	903	903	-
8 3 2 110	2,239	-	2,239	1,493	746	1,493	1,493	1,493	1,493	746	1,493	1,493	746	1,493	1,493	1,493	-
8 3 2 111	3,707	-	3,707	2,471	1,236	2,471	2,471	2,471	2,471	1,236	2,471	2,471	1,236	2,471	2,471	2,471	-
8 3 2 112	1,864	-	1,864	1,243	621	1,243	1,243	1,243	1,243	621	1,243	1,243	621	1,243	1,243	1,243	-
8 3 2 113	2,388	-	2,388	1,592	796	1,592	1,592	1,592	1,592	796	1,592	1,592	796	1,592	1,592	1,592	-
8 3 2 114	524	-	524	349	175	349	349	349	349	175	349	349	175	349	349	349	-
8 3 2 115	2,896	-	2,896	1,931	965	1,931	1,931	1,931	1,931	965	1,931	1,931	965	1,931	1,931	1,931	-
8 3 2 116	4,525	-	4,525	3,017	1,508	3,017	3,017	3,017	3,017	1,508	3,017	3,017	1,508	3,017	3,017	3,017	-
8 3 2 117	11,289	-	11,289	7,526	3,763	7,526	7,526	7,526	7,526	3,763	7,526	7,526	3,763	7,526	7,526	7,526	-
8 3 2 118	4,922	-	4,922	3,281	1,641	3,281	3,281	3,281	3,281	1,641	3,281	3,281	1,641	3,281	3,281	3,281	-
8 3 2 119	2,758	-	2,758	1,839	919	1,839	1,839	1,839	1,839	919	1,839	1,839	919	1,839	1,839	1,839	-
8 3 2 120	5,150	-	5,150	3,433	1,717	3,433	3,433	3,433	3,433	1,717	3,433	3,433	1,717	3,433	3,433	3,433	-
8 3 2 121	3,978	-	3,978	2,652	1,326	2,652	2,652	2,652	2,652	1,326	2,652	2,652	1,326	2,652	2,652	2,652	-
8 3 2 122	613	-	613	409	204	409	409	409	409	204	409	409	204	409	409	409	-
8 3 2 123	7,824	-	7,824	5,216	2,608	5,216	5,216	5,216	5,216	2,608	5,216	5,216	2,608	5,216	5,216	5,216	-
8 3 2 124	1,569	-	1,569	1,046	523	1,046	1,046	1,046	1,046	523	1,046	1,046	523	1,046	1,046	1,046	-
8 3 2 125	4,263	-	4,263	2,842	1,421	2,842	2,842	2,842	2,842	1,421	2,842	2,842	1,421	2,842	2,842	2,842	-
8 3 2 126	2,989	-	2,989	1,993	996	1,993	1,993	1,993	1,993	996	1,993	1,993	996	1,993	1,993	1,993	-

GOBIERNO DEL ESTADO DE MORELOS
ESTADO DEL EJERCICIO DEL PRESUPUESTO DE EGRESOS POR PARTIDA ESPECIFICA DEL GASTO
DEL 1° DE ABRIL AL 30 DE JUNIO DE 2013
(MILES DE PESOS)

CAPITULO DEL GASTO	EJERCICIO DEL PRESUPUESTO	PRESUPUESTO DE EGRESOS APROBADO			AMPLIACIONES / (REDUCCIONES)		PRESUPUESTO VIGENTE		COMPROMETIDO		PRESUPUESTO DISPONIBLE PARA COMPROMETER		DEVENGADO		COMPROMETIDO NO DEVENGADO		PRESUPUESTO SIN DEVENGAR		EJERCIDO		PAGADO		CUENTAS POR PAGAR (DEUDA)	
		A	B	C	D	E	F	G	H	I	J	K	L	M	N	O	P	Q	R	S	T	U	V	W
8 3 2 127	Tlaxiaco	1,717	-	1,717	1,145	572	1,145	1,145	-	-	-	-	1,145	-	-	572	-	-	1,145	-	-	1,145	-	-
8 3 2 128	Totolapan	2,255	-	2,255	1,504	751	1,504	1,504	-	-	-	-	1,504	-	-	751	-	-	1,504	-	-	1,504	-	-
8 3 2 129	Xochitepec	3,403	-	3,403	2,269	1,134	2,269	2,269	-	-	-	-	2,269	-	-	1,134	-	-	2,269	-	-	2,269	-	-
8 3 2 130	Yautepec	5,816	-	5,816	3,877	1,939	3,877	3,877	-	-	-	-	3,877	-	-	1,939	-	-	3,877	-	-	3,877	-	-
8 3 2 131	Yecapixtla	4,744	-	4,744	3,163	1,581	3,163	3,163	-	-	-	-	3,163	-	-	1,581	-	-	3,163	-	-	3,163	-	-
8 3 2 132	Zacatepec	1,322	-	1,322	882	440	882	882	-	-	-	-	882	-	-	440	-	-	882	-	-	882	-	-
8 3 2 133	Zacualpan de Amilpas	1,567	-	1,567	1,044	523	1,044	1,044	-	-	-	-	1,044	-	-	523	-	-	1,044	-	-	1,044	-	-
8 3 2 201	Amacuzac	2,043	-	2,043	2,043	-	2,043	2,043	-	-	-	-	2,043	-	-	-	-	-	2,043	-	-	2,043	-	-
8 3 2 202	Atlatlahucan	2,268	-	2,268	2,268	-	2,268	2,268	-	-	-	-	2,268	-	-	-	-	-	2,268	-	-	2,268	-	-
8 3 2 203	Axochiapan	4,045	-	4,045	4,045	-	4,045	4,045	-	-	-	-	4,045	-	-	-	-	-	4,045	-	-	4,045	-	-
8 3 2 204	Ayala	9,467	-	9,467	9,467	-	9,467	9,467	-	-	-	-	9,467	-	-	-	-	-	9,467	-	-	9,467	-	-
8 3 2 205	Coatlan del Río	1,137	-	1,137	1,137	-	1,137	1,137	-	-	-	-	1,137	-	-	-	-	-	1,137	-	-	1,137	-	-
8 3 2 206	Coautla	21,031	-	21,031	21,031	-	21,031	21,031	-	-	-	-	21,031	-	-	-	-	-	21,031	-	-	21,031	-	-
8 3 2 207	Cuernavaca	43,834	-	43,834	43,834	-	43,834	43,834	-	-	-	-	43,834	-	-	-	-	-	43,834	-	-	43,834	-	-
8 3 2 208	Emiliano Zapata	10,021	-	10,021	10,021	-	10,021	10,021	-	-	-	-	10,021	-	-	-	-	-	10,021	-	-	10,021	-	-
8 3 2 209	Huitzilac	2,081	-	2,081	2,081	-	2,081	2,081	-	-	-	-	2,081	-	-	-	-	-	2,081	-	-	2,081	-	-
8 3 2 210	Jantetelco	1,878	-	1,878	1,878	-	1,878	1,878	-	-	-	-	1,878	-	-	-	-	-	1,878	-	-	1,878	-	-
8 3 2 211	Jiutepec	23,642	-	23,642	23,642	-	23,642	23,642	-	-	-	-	23,642	-	-	-	-	-	23,642	-	-	23,642	-	-
8 3 2 212	Jojutla	6,616	-	6,616	6,616	-	6,616	6,616	-	-	-	-	6,616	-	-	-	-	-	6,616	-	-	6,616	-	-
8 3 2 213	Jonacatepec	1,753	-	1,753	1,753	-	1,753	1,753	-	-	-	-	1,753	-	-	-	-	-	1,753	-	-	1,753	-	-
8 3 2 214	Mazatepec	1,135	-	1,135	1,135	-	1,135	1,135	-	-	-	-	1,135	-	-	-	-	-	1,135	-	-	1,135	-	-
8 3 2 215	Miacatlan	3,000	-	3,000	3,000	-	3,000	3,000	-	-	-	-	3,000	-	-	-	-	-	3,000	-	-	3,000	-	-
8 3 2 216	Ocuituco	2,024	-	2,024	2,024	-	2,024	2,024	-	-	-	-	2,024	-	-	-	-	-	2,024	-	-	2,024	-	-
8 3 2 217	Puerto de Ixtla	7,393	-	7,393	7,392	1	7,392	7,392	-	-	-	-	7,392	-	-	1	-	-	7,392	-	-	7,392	-	-
8 3 2 218	Temixco	12,979	-	12,979	12,979	-	12,979	12,979	-	-	-	-	12,979	-	-	-	-	-	12,979	-	-	12,979	-	-
8 3 2 219	Temoac	1,758	-	1,758	1,757	1	1,757	1,757	-	-	-	-	1,757	-	-	1	-	-	1,757	-	-	1,757	-	-
8 3 2 220	Tepalcatingo	3,042	-	3,042	3,042	-	3,042	3,042	-	-	-	-	3,042	-	-	-	-	-	3,042	-	-	3,042	-	-
8 3 2 221	Tepoztlán	4,997	-	4,997	4,997	-	4,997	4,997	-	-	-	-	4,997	-	-	-	-	-	4,997	-	-	4,997	-	-
8 3 2 222	Tetecala	893	-	893	893	-	893	893	-	-	-	-	893	-	-	-	-	-	893	-	-	893	-	-
8 3 2 223	Tetela del Volcán	2,297	-	2,297	2,297	-	2,297	2,297	-	-	-	-	2,297	-	-	-	-	-	2,297	-	-	2,297	-	-
8 3 2 224	Tlalnepantla	797	-	797	797	-	797	797	-	-	-	-	797	-	-	-	-	-	797	-	-	797	-	-
8 3 2 225	Tlaxiaco	5,868	-	5,868	5,868	-	5,868	5,868	-	-	-	-	5,868	-	-	-	-	-	5,868	-	-	5,868	-	-
8 3 2 226	Tlaxiaco	3,785	-	3,785	3,785	-	3,785	3,785	-	-	-	-	3,785	-	-	-	-	-	3,785	-	-	3,785	-	-
8 3 2 227	Tlaxiaco	1,986	-	1,986	1,986	-	1,986	1,986	-	-	-	-	1,986	-	-	-	-	-	1,986	-	-	1,986	-	-
8 3 2 228	Totolapan	1,295	-	1,295	1,295	-	1,295	1,295	-	-	-	-	1,295	-	-	-	-	-	1,295	-	-	1,295	-	-
8 3 2 229	Xochitepec	7,608	-	7,608	7,608	-	7,608	7,608	-	-	-	-	7,608	-	-	-	-	-	7,608	-	-	7,608	-	-
8 3 2 230	Yautepec	11,743	-	11,743	11,743	-	11,743	11,743	-	-	-	-	11,743	-	-	-	-	-	11,743	-	-	11,743	-	-
8 3 2 231	Yecapixtla	5,619	-	5,619	5,619	-	5,619	5,619	-	-	-	-	5,619	-	-	-	-	-	5,619	-	-	5,619	-	-
8 3 2 232	Zacatepec	4,209	-	4,209	4,209	-	4,209	4,209	-	-	-	-	4,209	-	-	-	-	-	4,209	-	-	4,209	-	-
8 3 2 233	Zacualpan de Amilpas	1,091	-	1,091	1,091	-	1,091	1,091	-	-	-	-	1,091	-	-	-	-	-	1,091	-	-	1,091	-	-
8 3 3 0	Aportaciones de las entidades federativas a los municipios	119,213	1,286	120,499	32,687	87,812	32,687	120,499	-	-	-	-	32,687	-	-	87,812	-	-	32,687	-	-	32,687	-	-
8 3 3 101	Amacuzac	882	-	882	882	-	882	882	-	-	-	-	882	-	-	-	-	-	882	-	-	882	-	-
8 3 3 102	Atlatlahucan	1,101	-	1,101	1,101	-	1,101	1,101	-	-	-	-	1,101	-	-	-	-	-	1,101	-	-	1,101	-	-

GOBIERNO DEL ESTADO DE MORELOS
ESTADO DEL EJERCICIO DEL PRESUPUESTO DE EGRESOS POR PARTIDA ESPECIFICA DEL GASTO
DEL 1° DE ABRIL AL 30 DE JUNIO DE 2013
(MILES DE PESOS)

CAPITULO DEL GASTO	EJERCICIO DEL PRESUPUESTO										C-C-E	D-E	E	F	G	F-G
	A	B	C	D	C-D	DEVENGADO	COMPROMETIDO NO DEVENGADO	PRESUPUESTO SIN DEVENGAR	EJERCIDO	PAGADO						
8 3 3 103	1,015	-	1,015	1,015	-	1,015	-	-	1,015	-	-	-	1,015	1,015	-	-
8 3 3 104	978	-	978	978	-	978	-	-	978	-	-	-	978	978	-	-
8 3 3 105	1,081	-	1,081	1,081	-	1,081	-	-	1,081	-	-	-	1,081	1,081	-	-
8 3 3 106	865	-	865	865	-	865	-	-	865	-	-	-	865	865	-	-
8 3 3 107	730	-	730	730	-	730	-	-	730	-	-	-	730	730	-	-
8 3 3 108	735	-	735	735	-	735	-	-	735	-	-	-	735	735	-	-
8 3 3 109	766	-	766	766	-	766	-	-	766	-	-	-	766	766	-	-
8 3 3 110	939	-	939	940	(1)	940	-	-	940	-	-	-	940	940	-	-
8 3 3 111	684	-	684	684	-	684	-	-	684	-	-	-	684	684	-	-
8 3 3 112	870	-	870	870	-	870	-	-	870	-	-	-	870	870	-	-
8 3 3 113	1,026	-	1,026	1,026	-	1,026	-	-	1,026	-	-	-	1,026	1,026	-	-
8 3 3 114	1,060	-	1,060	1,060	-	1,060	-	-	1,060	-	-	-	1,060	1,060	-	-
8 3 3 115	1,164	-	1,164	1,164	-	1,164	-	-	1,164	-	-	-	1,164	1,164	-	-
8 3 3 116	961	-	961	961	-	961	-	-	961	-	-	-	961	961	-	-
8 3 3 117	1,053	-	1,053	1,054	(1)	1,054	-	-	1,054	-	-	-	1,054	1,054	-	-
8 3 3 118	1,218	-	1,218	1,218	-	1,218	-	-	1,218	-	-	-	1,218	1,218	-	-
8 3 3 119	964	-	964	964	-	964	-	-	964	-	-	-	964	964	-	-
8 3 3 120	1,154	-	1,154	1,154	-	1,154	-	-	1,154	-	-	-	1,154	1,154	-	-
8 3 3 121	848	-	848	848	-	848	-	-	848	-	-	-	848	848	-	-
8 3 3 122	1,227	-	1,227	1,227	-	1,227	-	-	1,227	-	-	-	1,227	1,227	-	-
8 3 3 123	940	-	940	940	-	940	-	-	940	-	-	-	940	940	-	-
8 3 3 124	927	-	927	927	-	927	-	-	927	-	-	-	927	927	-	-
8 3 3 125	988	-	988	988	-	988	-	-	988	-	-	-	988	988	-	-
8 3 3 126	1,018	-	1,018	1,018	-	1,018	-	-	1,018	-	-	-	1,018	1,018	-	-
8 3 3 127	983	-	983	983	-	983	-	-	983	-	-	-	983	983	-	-
8 3 3 128	1,066	-	1,066	1,066	-	1,066	-	-	1,066	-	-	-	1,066	1,066	-	-
8 3 3 129	987	-	987	987	-	987	-	-	987	-	-	-	987	987	-	-
8 3 3 130	899	-	899	899	-	899	-	-	899	-	-	-	899	899	-	-
8 3 3 131	1,094	-	1,094	1,094	-	1,094	-	-	1,094	-	-	-	1,094	1,094	-	-
8 3 3 132	892	-	892	892	-	892	-	-	892	-	-	-	892	892	-	-
8 3 3 133	651	-	651	434	217	434	-	-	434	-	-	-	434	434	-	-
8 3 3 201	1,513	-	1,513	-	1,513	-	-	-	-	-	-	-	-	-	-	-
8 3 3 202	1,657	-	1,657	-	1,657	-	-	-	-	-	-	-	-	-	-	-
8 3 3 203	2,075	-	2,075	-	2,075	-	-	-	-	-	-	-	-	-	-	-
8 3 3 204	3,283	-	3,283	-	3,283	-	-	-	-	-	-	-	-	-	-	-
8 3 3 205	1,460	-	1,460	-	1,460	-	-	-	-	-	-	-	-	-	-	-
8 3 3 206	6,099	-	6,099	-	6,099	-	-	-	-	-	-	-	-	-	-	-
8 3 3 207	13,446	-	13,446	-	13,446	-	-	-	-	-	-	-	-	-	-	-
8 3 3 208	3,736	-	3,736	-	3,736	-	-	-	-	-	-	-	-	-	-	-
8 3 3 209	1,431	-	1,431	-	1,431	-	-	-	-	-	-	-	-	-	-	-
8 3 3 210	1,492	-	1,492	-	1,492	-	-	-	-	-	-	-	-	-	-	-
8 3 3 211	6,834	-	6,834	-	6,834	-	-	-	-	-	-	-	-	-	-	-
8 3 3 212	2,345	-	2,345	-	2,345	-	-	-	-	-	-	-	-	-	-	-

GOBIERNO DEL ESTADO DE MORELOS
ESTADO DEL EJERCICIO DEL PRESUPUESTO DE EGRESOS POR PARTIDA ESPECIFICA DEL GASTO
DEL 1° DE ABRIL AL 30 DE JUNIO DE 2013
(MILES DE PESOS)

CAPITULO DEL GASTO	EJERCICIO DEL PRESUPUESTO	PRESUPUESTO DE EGRESOS APROBADO			AMPLIACIONES / REDUCCIONES		PRESUPUESTO VIGENTE		COMPROMETIDO		PRESUPUESTO DISPONIBLE PARA COMPROMETER		DEVENGADO		COMPROMETIDO NO DEVENGADO		PRESUPUESTO SIN DEVENGAR		EJERCIDO		PAGADO		CUENTAS POR PAGAR (DEUDA)			
		A	B	C	D	C-D	E	D-E	C-E	F	G	F-G														
8 3 3 213	Jonacatepec	1,488	-	1,488	-	1,488	-	-	-	-	1,488	-	-	-	-	1,488	-	-	-	-	-	-	-	-		
8 3 3 214	Mazatepec	1,374	-	1,374	-	1,374	-	-	-	-	1,374	-	-	-	-	1,374	-	-	-	-	-	-	-	-		
8 3 3 215	Miacatlan	1,719	-	1,719	-	1,719	-	-	-	-	1,719	-	-	-	-	1,719	-	-	-	-	-	-	-	-		
8 3 3 216	Ocuituco	1,611	-	1,611	-	1,611	-	-	-	-	1,611	-	-	-	-	1,611	-	-	-	-	-	-	-	-		
8 3 3 217	Puente de Ixtla	2,664	-	2,664	-	2,664	-	-	-	-	2,664	-	-	-	-	2,664	-	-	-	-	-	-	-	-		
8 3 3 218	Temixco	4,444	-	4,444	-	4,444	-	-	-	-	4,444	-	-	-	-	4,444	-	-	-	-	-	-	-	-		
8 3 3 219	Temoac	1,540	-	1,540	-	1,540	-	-	-	-	1,540	-	-	-	-	1,540	-	-	-	-	-	-	-	-		
8 3 3 220	Tepalcingo	1,792	-	1,792	-	1,792	-	-	-	-	1,792	-	-	-	-	1,792	-	-	-	-	-	-	-	-		
8 3 3 221	Tepoztlán	2,064	-	2,064	-	2,064	-	-	-	-	2,064	-	-	-	-	2,064	-	-	-	-	-	-	-	-		
8 3 3 222	Tetecala	1,369	-	1,369	-	1,369	-	-	-	-	1,369	-	-	-	-	1,369	-	-	-	-	-	-	-	-		
8 3 3 223	Tetela del Volcán	1,588	-	1,588	-	1,588	-	-	-	-	1,588	-	-	-	-	1,588	-	-	-	-	-	-	-	-		
8 3 3 224	Tlalnepantla	1,481	-	1,481	-	1,481	-	-	-	-	1,481	-	-	-	-	1,481	-	-	-	-	-	-	-	-		
8 3 3 225	Tlaltizapán	2,206	-	2,206	-	2,206	-	-	-	-	2,206	-	-	-	-	2,206	-	-	-	-	-	-	-	-		
8 3 3 226	Tlaquitenango	1,801	-	1,801	-	1,801	-	-	-	-	1,801	-	-	-	-	1,801	-	-	-	-	-	-	-	-		
8 3 3 227	Tlayacapan	1,488	-	1,488	-	1,488	-	-	-	-	1,488	-	-	-	-	1,488	-	-	-	-	-	-	-	-		
8 3 3 228	Totolapán	1,473	-	1,473	-	1,473	-	-	-	-	1,473	-	-	-	-	1,473	-	-	-	-	-	-	-	-		
8 3 3 229	Xochitepec	2,952	-	2,952	-	2,952	-	-	-	-	2,952	-	-	-	-	2,952	-	-	-	-	-	-	-	-		
8 3 3 230	Yautepec	3,713	-	3,713	-	3,713	-	-	-	-	3,713	-	-	-	-	3,713	-	-	-	-	-	-	-	-		
8 3 3 231	Yecapixtla	2,255	-	2,255	-	2,255	-	-	-	-	2,255	-	-	-	-	2,255	-	-	-	-	-	-	-	-		
8 3 3 232	Zacatepec	1,652	-	1,652	-	1,652	-	-	-	-	1,652	-	-	-	-	1,652	-	-	-	-	-	-	-	-		
8 3 3 233	Zacualpán de Amilpas	1,402	-	1,402	-	1,402	-	-	-	-	1,402	-	-	-	-	1,402	-	-	-	-	-	-	-	-		
8 3 3 306	Cuautla	-	500	500	-	500	-	-	-	-	500	-	-	-	-	500	-	-	-	-	-	-	500	-		
8 3 3 307	Cuernavaca	-	286	286	-	286	-	-	-	-	286	-	-	-	-	286	-	-	-	-	-	-	286	-		
8 3 3 311	Jiutepec	-	500	500	-	500	-	-	-	-	500	-	-	-	-	500	-	-	-	-	-	-	-	-		
8 3 3 312	Jojutla	-	-	-	-	-	-	-	-	-	-	-	-	-	-	-	-	-	-	-	-	-	-	-		
8 5 0 0	Convenios	-	32,389	32,389	-	32,389	-	-	-	-	32,389	-	-	-	-	32,389	-	-	-	-	-	-	-	-		
8 5 1 0	Convenios de reasignación	-	32,089	32,089	-	32,089	-	-	-	-	32,089	-	-	-	-	32,089	-	-	-	-	-	-	-	-		
8 5 1 306	Cuautla	-	4,001	4,001	-	4,001	-	-	-	-	4,001	-	-	-	-	4,001	-	-	-	-	-	-	-	-		
8 5 1 307	Cuernavaca	-	4,088	4,088	-	4,088	-	-	-	-	4,088	-	-	-	-	4,088	-	-	-	-	-	-	-	-		
8 5 1 308	Emiliano Zapata	-	4,000	4,000	-	4,000	-	-	-	-	4,000	-	-	-	-	4,000	-	-	-	-	-	-	-	-		
8 5 1 311	Jiutepec	-	4,000	4,000	-	4,000	-	-	-	-	4,000	-	-	-	-	4,000	-	-	-	-	-	-	-	-		
8 5 1 312	Jojutla	-	4,000	4,000	-	4,000	-	-	-	-	4,000	-	-	-	-	4,000	-	-	-	-	-	-	-	-		
8 5 1 318	Temixco	-	4,000	4,000	-	4,000	-	-	-	-	4,000	-	-	-	-	4,000	-	-	-	-	-	-	-	-		
8 5 1 329	Xochitepec	-	4,000	4,000	-	4,000	-	-	-	-	4,000	-	-	-	-	4,000	-	-	-	-	-	-	-	-		
8 5 1 330	Yautepec	-	4,000	4,000	-	4,000	-	-	-	-	4,000	-	-	-	-	4,000	-	-	-	-	-	-	-	-		
8 5 3 0	Otros convenios	-	300	300	-	300	-	-	-	-	300	-	-	-	-	300	-	-	-	-	-	-	-	-		
8 5 3 1	Otros convenios	-	300	300	-	300	-	-	-	-	300	-	-	-	-	300	-	-	-	-	-	-	-	-		
9 0 0 0	Deuda pública	93,410	-	93,410	70,564	22,846	-	-	-	-	22,846	-	-	70,564	-	22,846	-	-	-	-	70,564	-	70,564	-		
9 1 0 0	Amortización de la deuda pública	31,872	-	31,872	31,872	-	-	-	-	-	31,872	-	-	31,872	-	-	-	-	-	-	31,872	-	31,872	-		
9 1 1 0	Amortización de la deuda interna con instituciones de cré	31,872	-	31,872	31,872	-	-	-	-	-	31,872	-	-	31,872	-	-	-	-	-	-	-	31,872	-	31,872	-	
9 1 1 1	Amortización de la deuda interna con instituciones de	31,872	-	31,872	31,872	-	-	-	-	-	31,872	-	-	31,872	-	-	-	-	-	-	-	-	31,872	-	31,872	-

GOBIERNO DEL ESTADO DE MORELOS
ESTADO DEL EJERCICIO DEL PRESUPUESTO DE EGRESOS POR PARTIDA ESPECIFICA DEL GASTO
DEL 1° DE ABRIL AL 30 DE JUNIO DE 2013
(MILES DE PESOS)

CAPITULO DEL GASTO	EJERCICIO DEL PRESUPUESTO	PRESUPUESTO DE EGRESOS APROBADO		B	C	D	PRESUPUESTO DISPONIBLE PARA COMPROMETER		E	D-E	C-E	F	G	F-G
		A	AMPLIACIONES / (REDUCCIONES)				PRESUPUESTO VIGENTE	COMPROMETIDO						
9 2 0	Intereses de la deuda pública	34,182	-	34,182	38,104	(3,922)	38,104	-	38,104	-	(3,922)	38,104	38,104	-
9 2 1 0	Intereses de la deuda interna con Instituciones de crédito	34,182	-	34,182	38,104	(3,922)	38,104	-	38,104	-	(3,922)	38,104	38,104	-
9 2 1 1	Intereses de la deuda interna con Instituciones de crédito	34,182	-	34,182	38,104	(3,922)	38,104	-	38,104	-	(3,922)	38,104	38,104	-
9 4 0	Gastos de la deuda pública	27,356	-	27,356	588	26,768	588	-	588	-	26,768	588	588	-
9 4 1 0	Gastos de la deuda pública interna	27,356	-	27,356	588	26,768	588	-	588	-	26,768	588	588	-
9 4 1 1	Gastos de la deuda pública interna	27,356	-	27,356	588	26,768	588	-	588	-	26,768	588	588	-
SUMAN LOS EGRESOS:		4,434,104	351,942	4,786,046	4,649,140	136,906	4,649,140	-	4,649,140	-	136,906	4,649,140	4,649,140	-

GOBIERNO DEL ESTADO DE MORELOS
ESTADO DEL EJERCICIO DEL PRESUPUESTO DE EGRESOS POR CAPITULO DEL GASTO
DEL 1° DE ENERO AL 30 DE JUNIO DE 2013
(MILES DE PESOS)

CAPITULO DEL GASTO	EJERCICIO DEL PRESUPUESTO										C- E	D- E	F	G	F- G
	A	B	C	D	C- D	E	D- E	C- E	F	G					
1 0 0 0 Servicios personales	723,913	82,405	806,318	619,090	187,228	619,090	-	187,228	619,090	619,090	-	187,228	619,090	619,090	-
2 0 0 0 Materiales y suministros	110,843	2,603	113,446	152,886	(39,440)	152,886	-	(39,440)	152,886	152,886	-	(39,440)	152,886	152,886	-
3 0 0 0 Servicios generales	113,342	168,301	281,643	195,396	86,247	195,396	-	86,247	195,396	195,396	-	86,247	195,396	195,396	-
4 0 0 0 Transferencias, asignaciones, subsidios y otras ayudas	5,955,106	809,808	6,764,914	5,997,931	766,983	5,997,931	-	766,983	5,997,931	5,997,931	-	766,983	5,997,931	5,997,931	-
5 0 0 0 Bienes muebles, inmuebles e intangibles	12,000	83	12,083	56,953	(44,870)	56,953	-	(44,870)	56,953	56,953	-	(44,870)	56,953	56,953	-
6 0 0 0 Inversión Pública	-	-	-	138,037	(138,037)	138,037	-	(138,037)	138,037	138,037	-	(138,037)	138,037	138,037	-
7 0 0 0 Inversiones financieras y otras provisiones	73,362	(44,317)	29,045	-	29,045	-	-	29,045	-	-	-	29,045	-	-	-
8 0 0 0 Participaciones y aportaciones	1,761,529	(17,408)	1,744,121	1,478,996	265,125	1,478,996	-	265,125	1,478,996	1,478,996	-	265,125	1,478,996	1,478,996	-
9 0 0 0 Deuda pública	189,947	-	189,947	638	189,309	638	-	189,309	638	638	-	189,309	638	638	-
SUMAN LOS EGRESOS:	8,940,042	1,001,475	9,941,517	8,639,927	1,301,590	8,639,927	-	1,301,590	8,639,927	8,639,927	-	1,301,590	8,639,927	8,639,927	-

GOBIERNO DEL ESTADO DE MORELOS
ESTADO DEL EJERCICIO DEL PRESUPUESTO DE EGRESOS POR CONCEPTO DEL GASTO
DEL 1° DE ENERO AL 30 DE JUNIO DE 2013
(MILES DE PESOS)

CAPITULO DEL GASTO	EJERCICIO DEL PRESUPUESTO										C- E	D- E	F	G	F- G
	A	B	C	D	C- D	E	D- E	F	G	F- G					
1 0 0 0	723,913	82,405	806,318	619,090	187,228	619,090	-	187,228	619,090	-	187,228	619,090	619,090	-	-
1 1 0 0	294,037	21,941	315,978	286,432	29,546	286,432	-	29,546	286,432	-	29,546	286,432	286,432	-	-
1 2 0 0	9,602	8,279	17,881	18,731	(850)	18,731	-	(850)	18,731	-	(850)	18,731	18,731	-	-
1 3 0 0	103,417	24,769	128,186	113,240	14,946	113,240	-	14,946	113,240	-	14,946	113,240	113,240	-	-
1 4 0 0	112,890	7,146	120,036	83,735	36,301	83,735	-	36,301	83,735	-	36,301	83,735	83,735	-	-
1 5 0 0	92,942	54,783	147,725	115,940	31,785	115,940	-	31,785	115,940	-	31,785	115,940	115,940	-	-
1 6 0 0	110,025	(35,180)	74,845	-	74,845	-	-	74,845	-	-	74,845	-	-	-	-
1 7 0 0	1,000	667	1,667	1,012	655	1,012	-	655	1,012	-	655	1,012	1,012	-	-
2 0 0 0	110,843	2,603	113,446	152,886	(39,440)	152,886	-	(39,440)	152,886	-	(39,440)	152,886	152,886	-	-
2 1 0 0	14,859	809	15,668	95,152	(79,484)	95,152	-	(79,484)	95,152	-	(79,484)	95,152	95,152	-	-
2 2 0 0	49,279	1,111	50,390	30,923	19,467	30,923	-	19,467	30,923	-	19,467	30,923	30,923	-	-
2 3 0 0	6	159	165	112	53	112	-	53	112	-	53	112	112	-	-
2 4 0 0	1,822	3,866	5,688	6,596	(908)	6,596	-	(908)	6,596	-	(908)	6,596	6,596	-	-
2 5 0 0	1,290	(13)	1,277	728	549	728	-	549	728	-	549	728	728	-	-
2 6 0 0	35,320	(1,161)	34,159	17,192	16,967	17,192	-	16,967	17,192	-	16,967	17,192	17,192	-	-
2 7 0 0	1,090	146	1,236	1,024	212	1,024	-	212	1,024	-	212	1,024	1,024	-	-
2 8 0 0	-	-	-	362	(362)	362	-	(362)	362	-	(362)	362	362	-	-
2 9 0 0	7,177	(2,314)	4,863	797	4,066	797	-	4,066	797	-	4,066	797	797	-	-
3 0 0 0	113,342	168,301	281,643	195,396	86,247	195,396	-	86,247	195,396	-	86,247	195,396	195,396	-	-
3 1 0 0	29,340	(5,113)	24,227	18,486	5,741	18,486	-	5,741	18,486	-	5,741	18,486	18,486	-	-
3 2 0 0	13,696	528	14,224	5,513	8,711	5,513	-	8,711	5,513	-	8,711	5,513	5,513	-	-
3 3 0 0	15,442	19,400	34,842	37,026	(2,184)	37,026	-	(2,184)	37,026	-	(2,184)	37,026	37,026	-	-
3 4 0 0	10,359	7,636	17,995	10,508	7,487	10,508	-	7,487	10,508	-	7,487	10,508	10,508	-	-
3 5 0 0	28,283	424	28,707	5,326	23,381	5,326	-	23,381	5,326	-	23,381	5,326	5,326	-	-
3 6 0 0	488	140,710	141,198	105,112	36,086	105,112	-	36,086	105,112	-	36,086	105,112	105,112	-	-
3 7 0 0	6,980	(282)	6,698	2,426	4,272	2,426	-	4,272	2,426	-	4,272	2,426	2,426	-	-

GOBIERNO DEL ESTADO DE MORELOS
ESTADO DEL EJERCICIO DEL PRESUPUESTO DE EGRESOS POR CONCEPTO DEL GASTO
DEL 1° DE ENERO AL 30 DE JUNIO DE 2013
(MILES DE PESOS)

CAPITULO DEL GASTO	EJERCICIO DEL PRESUPUESTO	PRESUPUESTO DE EGRESOS APROBADO										C-C-E	D-E	E	F	G	F-G
		A	B	C	D	C-D	E	D-E	F	G	F-G						
3 8 0 0	Servicios oficiales	1,873	8,076	9,949	9,305	644	9,305	9,305	9,305	644	9,305	-	644	9,305	9,305	9,305	-
3 9 0 0	Otros servicios generales	6,881	(3,078)	3,803	1,694	2,109	1,694	1,694	1,694	2,109	1,694	-	2,109	1,694	1,694	1,694	-
4 0 0 0	Transferencias, asignaciones, subsidios y otras ayudas	5,955,106	809,808	6,764,914	5,997,931	766,983	5,997,931	5,997,931	5,997,931	766,983	5,997,931	-	766,983	5,997,931	5,997,931	5,997,931	-
4 1 0 0	Transferencias internas y asignaciones al sector público	5,782,320	776,936	6,559,256	5,806,283	752,973	5,806,283	5,806,283	5,806,283	752,973	5,806,283	-	752,973	5,806,283	5,806,283	5,806,283	-
4 2 0 0	Transferencias al resto del sector público	286	233	519	22,699	(22,180)	22,699	22,699	22,699	(22,180)	22,699	-	(22,180)	22,699	22,699	22,699	-
4 3 0 0	Subsidios y Subvenciones	-	-	-	625	(625)	625	625	625	(625)	625	-	(625)	625	625	625	-
4 4 0 0	Ayudas sociales	13,740	139	13,879	9,150	4,729	9,150	9,150	9,150	4,729	9,150	-	4,729	9,150	9,150	9,150	-
4 5 0 0	Pensiones y Jubilaciones	158,760	27,500	186,260	150,859	35,401	150,859	150,859	150,859	35,401	150,859	-	35,401	150,859	150,859	150,859	-
4 6 0 0	Transferencias a Fideicomisos, Mandatos y Otros Analogos	-	5,000	5,000	8,315	(3,315)	8,315	8,315	8,315	(3,315)	8,315	-	(3,315)	8,315	8,315	8,315	-
5 0 0 0	Bienes muebles, inmuebles e intangibles	12,000	83	12,083	56,953	(44,870)	56,953	56,953	56,953	(44,870)	56,953	-	(44,870)	56,953	56,953	56,953	-
5 1 0 0	Mobiliario y equipo de administración	12,000	(8,312)	3,688	11,215	(7,527)	11,215	11,215	11,215	(7,527)	11,215	-	(7,527)	11,215	11,215	11,215	-
5 2 0 0	Mobiliario y equipo educacional y recreativo	-	-	-	932	(932)	932	932	932	(932)	932	-	(932)	932	932	932	-
5 3 0 0	Equipo e Instrumental Médico y de Laboratorio	-	-	-	4,017	(4,017)	4,017	4,017	4,017	(4,017)	4,017	-	(4,017)	4,017	4,017	4,017	-
5 4 0 0	Vehículos y equipo de transporte	-	554	554	16,036	(15,482)	16,036	16,036	16,036	(15,482)	16,036	-	(15,482)	16,036	16,036	16,036	-
5 5 0 0	Equipo de defensa y seguridad	-	-	-	2,187	(2,187)	2,187	2,187	2,187	(2,187)	2,187	-	(2,187)	2,187	2,187	2,187	-
5 6 0 0	Maquinaria, otros equipos y herramientas	-	139	139	7,645	(7,506)	7,645	7,645	7,645	(7,506)	7,645	-	(7,506)	7,645	7,645	7,645	-
5 8 0 0	Bienes inmuebles	-	7,700	7,700	7,700	-	7,700	7,700	7,700	-	7,700	-	-	7,700	7,700	7,700	-
5 9 0 0	Activos intangibles	-	2	2	7,221	(7,219)	7,221	7,221	7,221	(7,219)	7,221	-	(7,219)	7,221	7,221	7,221	-
6 0 0 0	Inversión Pública	-	-	-	138,037	(138,037)	138,037	138,037	138,037	(138,037)	138,037	-	(138,037)	138,037	138,037	138,037	-
6 1 0 0	Obra pública en bienes de dominio público	-	-	-	29,400	(29,400)	29,400	29,400	29,400	(29,400)	29,400	-	(29,400)	29,400	29,400	29,400	-
6 2 0 0	Obra pública en bienes propios	-	-	-	57,592	(57,592)	57,592	57,592	57,592	(57,592)	57,592	-	(57,592)	57,592	57,592	57,592	-
6 3 0 0	Proyectos productivos y acciones de fomento	-	-	-	51,045	(51,045)	51,045	51,045	51,045	(51,045)	51,045	-	(51,045)	51,045	51,045	51,045	-
7 0 0 0	Inversiones financieras y otras provisiones	73,362	(44,317)	29,045	-	29,045	-	-	-	29,045	-	-	-	29,045	-	-	-
7 9 0 0	Provisiones para contingencias y otras erogaciones especifi	73,362	(44,317)	29,045	-	29,045	-	-	-	29,045	-	-	-	29,045	-	-	-

GOBIERNO DEL ESTADO DE MORELOS
ESTADO DEL EJERCICIO DEL PRESUPUESTO DE EGRESOS POR CONCEPTO DEL GASTO
DEL 1° DE ENERO AL 30 DE JUNIO DE 2013
(MILES DE PESOS)

CAPITULO DEL GASTO	EJERCICIO DEL PRESUPUESTO										CIENTAS POR PAGAR (DEUDA)
	A	B	C	D	C-D	E	D-E	C-E	F	G	
	PRESUPUESTO DE EGRESOS APROBADO	AMPLIACIONES / (REDUCCIONES)	PRESUPUESTO VIGENTE	COMPROMETIDO	PRESUPUESTO DISPONIBLE PARA COMPROMETER	DEVENGADO	COMPROMETIDO NO DEVENGADO	PRESUPUESTO SIN DEVENGAR	EJERCIDO	PAGADO	
8 0 0 0	1,761,529	(17,408)	1,744,121	1,478,996	265,125	1,478,996	-	265,125	1,478,996	1,478,996	-
Participaciones y aportaciones											
8 1 0 0	972,269	(54,507)	917,762	862,410	55,352	862,410	-	55,352	862,410	862,410	-
Participaciones											
8 3 0 0	789,260	1,639	790,899	616,586	174,313	616,586	-	174,313	616,586	616,586	-
Aportaciones											
8 5 0 0	-	35,460	35,460	-	35,460	-	-	35,460	-	-	-
Convenios											
9 0 0 0	189,947	-	189,947	638	189,309	638	-	189,309	638	638	-
Deuda pública											
9 1 0 0	63,743	-	63,743	(63,743)	127,486	(63,743)	-	127,486	(63,743)	(63,743)	-
Amortización de la deuda pública											
9 2 0 0	68,371	-	68,371	63,389	4,982	63,389	-	4,982	63,389	63,389	-
Intereses de la deuda pública											
9 4 0 0	57,833	-	57,833	992	56,841	992	-	56,841	992	992	-
Gastos de la deuda pública											
SUMAN LOS EGRESOS:	8,940,042	1,001,475	9,941,517	8,639,927	1,301,590	8,639,927	-	1,301,590	8,639,927	8,639,927	-

GOBIERNO DEL ESTADO DE MORELOS
ESTADO DEL EJERCICIO DEL PRESUPUESTO DE EGRESOS POR PARTIDA GENERICA DEL GASTO
DEL 1° DE ENERO AL 30 DE JUNIO DE 2013
(MILES DE PESOS)

CAPITULO DEL GASTO	EJERCICIO DEL PRESUPUESTO										C-C-E	F	G	CUENTAS POR PAGAR (DEUDA)	
	A	B	C	D	C-D	E	D-E	F	G	F-G					
1 0 0 0	723,913	82,405	806,318	619,090	187,228	619,090	-	187,228	619,090	-	187,228	619,090	619,090	-	-
1 1 0 0	294,037	21,941	315,978	286,432	29,546	286,432	-	29,546	286,432	-	29,546	286,432	286,432	-	-
1 1 3 0	294,037	21,941	315,978	286,432	29,546	286,432	-	29,546	286,432	-	29,546	286,432	286,432	-	-
1 2 0 0	9,602	8,279	17,881	18,731	(850)	18,731	-	(850)	18,731	-	(850)	18,731	18,731	-	-
1 2 1 0	-	5,876	5,876	5,238	638	5,238	-	638	5,238	-	638	5,238	5,238	-	-
1 2 2 0	9,602	2,403	12,005	13,493	(1,488)	13,493	-	(1,488)	13,493	-	(1,488)	13,493	13,493	-	-
1 3 0 0	103,417	24,769	128,186	113,240	14,946	113,240	-	14,946	113,240	-	14,946	113,240	113,240	-	-
1 3 1 0	7,662	2,409	10,071	9,218	853	9,218	-	853	9,218	-	853	9,218	9,218	-	-
1 3 2 0	5,869	10,452	16,321	14,964	1,357	14,964	-	1,357	14,964	-	1,357	14,964	14,964	-	-
1 3 3 0	656	250	906	906	-	906	-	-	906	-	-	906	906	-	-
1 3 4 0	89,230	11,654	100,884	88,148	12,736	88,148	-	12,736	88,148	-	12,736	88,148	88,148	-	-
1 3 7 0	-	4	4	4	-	4	-	-	4	-	-	4	4	-	-
1 4 0 0	112,890	7,146	120,036	83,735	36,301	83,735	-	36,301	83,735	-	36,301	83,735	83,735	-	-
1 4 1 0	91,158	5,052	96,210	63,995	32,215	63,995	-	32,215	63,995	-	32,215	63,995	63,995	-	-
1 4 2 0	12,782	(917)	11,865	8,964	2,901	8,964	-	2,901	8,964	-	2,901	8,964	8,964	-	-
1 4 4 0	8,950	3,011	11,961	10,776	1,185	10,776	-	1,185	10,776	-	1,185	10,776	10,776	-	-
1 5 0 0	92,942	54,783	147,725	115,940	31,785	115,940	-	31,785	115,940	-	31,785	115,940	115,940	-	-
1 5 2 0	-	20,517	20,517	19,282	1,235	19,282	-	1,235	19,282	-	1,235	19,282	19,282	-	-
1 5 4 0	4,004	667	4,671	2,990	1,681	2,990	-	1,681	2,990	-	1,681	2,990	2,990	-	-
1 5 9 0	88,938	33,599	122,537	93,668	28,869	93,668	-	28,869	93,668	-	28,869	93,668	93,668	-	-
1 6 0 0	110,025	(35,180)	74,845	-	74,845	-	-	74,845	-	-	74,845	-	-	-	-
1 6 1 0	110,025	(35,180)	74,845	-	74,845	-	-	74,845	-	-	74,845	-	-	-	-
1 7 0 0	1,000	667	1,667	1,012	655	1,012	-	655	1,012	-	655	1,012	1,012	-	-
1 7 1 0	1,000	667	1,667	1,012	655	1,012	-	655	1,012	-	655	1,012	1,012	-	-
2 0 0 0	110,843	2,603	113,446	152,886	(39,440)	152,886	-	(39,440)	152,886	-	(39,440)	152,886	152,886	-	-
2 1 0 0	14,859	809	15,668	95,152	(79,484)	95,152	-	(79,484)	95,152	-	(79,484)	95,152	95,152	-	-
2 1 1 0	5,999	188	6,187	4,006	2,181	4,006	-	2,181	4,006	-	2,181	4,006	4,006	-	-
2 1 2 0	636	(328)	308	81	227	81	-	227	81	-	227	81	81	-	-
2 1 3 0	10	(4)	6	-	6	-	-	6	-	-	6	-	-	-	-
2 1 4 0	5,394	(247)	5,147	2,764	2,383	2,764	-	2,383	2,764	-	2,383	2,764	2,764	-	-
2 1 5 0	264	267	531	3,385	(2,854)	3,385	-	(2,854)	3,385	-	(2,854)	3,385	3,385	-	-
2 1 6 0	2,160	901	3,061	1,940	1,121	1,940	-	1,121	1,940	-	1,121	1,940	1,940	-	-
2 1 7 0	221	187	408	24	384	24	-	384	24	-	384	24	24	-	-
2 1 8 0	175	(155)	20	82,952	(82,932)	82,952	-	(82,932)	82,952	-	(82,932)	82,952	82,952	-	-
2 2 0 0	49,279	1,111	50,390	30,923	19,467	30,923	-	19,467	30,923	-	19,467	30,923	30,923	-	-
2 2 1 0	48,878	1,105	49,983	30,855	19,128	30,855	-	19,128	30,855	-	19,128	30,855	30,855	-	-

GOBIERNO DEL ESTADO DE MORELOS
ESTADO DEL EJERCICIO DEL PRESUPUESTO DE EGRESOS POR PARTIDA GENERICA DEL GASTO
DEL 1° DE ENERO AL 30 DE JUNIO DE 2013
(MILES DE PESOS)

CAPITULO DEL GASTO	EJERCICIO DEL PRESUPUESTO										C- E	D- E	E	C- D	F	G	F- G
	A	B	C	D	C- D	E	C- E	F	G	F- G							
	PRESUPUESTO DE EGRESOS APROBADO	AMPLIACIONES / (REDUCCIONES)	PRESUPUESTO VIGENTE	COMPROMETIDO	PRESUPUESTO DISPONIBLE PARA COMPROMETER	DEVENGADO	COMPROMETIDO NO DEVENGADO	PRESUPUESTO SIN DEVENGAR	EJERCIDO	PAGADO	CUENTAS POR PAGAR (DEUDA)						
2 2 2 0	81	4	85	16	69	16	-	69	16	16	-						
2 2 3 0	320	2	322	52	270	52	-	270	52	52	-						
2 3 0 0	6	159	165	112	53	112	-	53	112	112	-						
2 3 1 0	-	1	1	1	-	1	-	-	1	1	-						
2 3 3 0	-	1	1	-	1	-	-	1	-	-	-						
2 3 4 0	-	52	52	-	52	-	-	52	-	-	-						
2 3 5 0	-	106	106	106	-	106	-	-	106	106	-						
2 3 7 0	6	(5)	1	1	-	1	-	-	1	1	-						
2 3 8 0	-	4	4	4	-	4	-	-	4	4	-						
2 4 0 0	1,822	3,866	5,688	6,596	(908)	6,596	-	(908)	6,596	6,596	-						
2 4 1 0	56	30	86	28	58	28	-	58	28	28	-						
2 4 2 0	50	2	52	2,750	(2,698)	2,750	-	(2,698)	2,750	2,750	-						
2 4 3 0	33	30	63	3	60	3	-	60	3	3	-						
2 4 4 0	60	14	74	4	70	4	-	70	4	4	-						
2 4 5 0	33	16	49	15	34	15	-	34	15	15	-						
2 4 6 0	693	2,794	3,487	2,937	550	2,937	-	550	2,937	2,937	-						
2 4 7 0	224	(11)	213	43	170	43	-	170	43	43	-						
2 4 8 0	392	378	770	608	162	608	-	162	608	608	-						
2 4 9 0	281	613	894	208	686	208	-	686	208	208	-						
2 5 0 0	1,290	(13)	1,277	728	549	728	-	549	728	728	-						
2 5 1 0	19	(4)	15	-	15	-	-	15	-	-	-						
2 5 2 0	152	1	153	3	150	3	-	150	3	3	-						
2 5 3 0	513	(8)	505	65	440	65	-	440	65	65	-						
2 5 4 0	384	(9)	375	47	328	47	-	328	47	47	-						
2 5 5 0	90	(46)	44	69	(25)	69	-	(25)	69	69	-						
2 5 6 0	52	49	101	50	51	50	-	51	50	50	-						
2 5 9 0	80	4	84	494	(410)	494	-	(410)	494	494	-						
2 6 0 0	35,320	(1,161)	34,159	17,192	16,967	17,192	-	16,967	17,192	17,192	-						
2 6 1 0	35,320	(1,161)	34,159	17,192	16,967	17,192	-	16,967	17,192	17,192	-						
2 7 0 0	1,090	146	1,236	1,024	212	1,024	-	212	1,024	1,024	-						
2 7 1 0	828	185	1,013	652	361	652	-	361	652	652	-						
2 7 2 0	217	(75)	142	323	(181)	323	-	(181)	323	323	-						
2 7 3 0	1	-	1	-	1	-	-	1	-	-	-						
2 7 4 0	3	17	20	19	1	19	-	1	19	19	-						
2 7 5 0	41	19	60	30	30	30	-	30	30	30	-						
2 8 0 0	-	-	-	362	(362)	362	-	(362)	362	362	-						
2 8 3 0	-	-	-	362	(362)	362	-	(362)	362	362	-						
2 9 0 0	7,177	(2,314)	4,863	797	4,066	797	-	4,066	797	797	-						
2 9 1 0	346	(59)	287	53	234	53	-	234	53	53	-						

GOBIERNO DEL ESTADO DE MORELOS
ESTADO DEL EJERCICIO DEL PRESUPUESTO DE EGRESOS POR PARTIDA GENERICA DEL GASTO
DEL 1° DE ENERO AL 30 DE JUNIO DE 2013
(MILES DE PESOS)

CAPITULO DEL GASTO	EJERCICIO DEL PRESUPUESTO										CIENTAS POR PAGAR (DEUDA)
	A	B	C	D	C-D	E	D-E	C-E	F	G	
	PRESUPUESTO DE EGRESOS APROBADO	AMPLIACIONES / (REDUCCIONES)	PRESUPUESTO VIGENTE	COMPROMETIDO	PRESUPUESTO DISPONIBLE PARA COMPROMETER	DEVENGADO	COMPROMETIDO NO DEVENGADO	PRESUPUESTO SIN DEVENGAR	EJERCIDO	PAGADO	
2 9 2 0	242	(6)	236	65	171	65	-	171	65	65	-
2 9 3 0	98	(27)	71	15	56	15	-	56	15	15	-
2 9 4 0	370	(9)	361	71	290	71	-	290	71	71	-
2 9 5 0	16	-	16	-	16	-	-	16	-	-	-
2 9 6 0	6,093	(2,352)	3,741	593	3,148	593	-	3,148	593	593	-
2 9 8 0	3	117	120	-	120	-	-	120	-	-	-
2 9 9 0	9	22	31	-	31	-	-	31	-	-	-
3 0 0 0	113,342	168,301	281,643	195,396	86,247	195,396	-	86,247	195,396	195,396	-
3 1 0 0	29,340	(5,113)	24,227	18,486	5,741	18,486	-	5,741	18,486	18,486	-
3 1 1 0	14,251	(1,769)	12,482	4,910	7,572	4,910	-	7,572	4,910	4,910	-
3 1 3 0	1,821	(558)	1,263	554	709	554	-	709	554	554	-
3 1 4 0	8,902	(1,331)	7,571	4,036	3,535	4,036	-	3,535	4,036	4,036	-
3 1 5 0	3,266	(1,766)	1,500	401	1,099	401	-	1,099	401	401	-
3 1 6 0	112	550	662	6	656	6	-	656	6	6	-
3 1 7 0	681	(85)	596	8,511	(7,915)	8,511	-	(7,915)	8,511	8,511	-
3 1 8 0	291	(140)	151	68	83	68	-	83	68	68	-
3 1 9 0	16	(14)	2	-	2	-	-	2	-	-	-
3 2 0 0	13,696	528	14,224	5,513	8,711	5,513	-	8,711	5,513	5,513	-
3 2 1 0	250	-	250	-	250	-	-	250	-	-	-
3 2 2 0	9,532	(3,339)	6,193	1,988	4,205	1,988	-	4,205	1,988	1,988	-
3 2 3 0	3,771	(483)	3,288	1,460	1,828	1,460	-	1,828	1,460	1,460	-
3 2 5 0	-	2,144	2,144	1,802	342	1,802	-	342	1,802	1,802	-
3 2 6 0	22	-	22	-	22	-	-	22	-	-	-
3 2 7 0	6	32	38	21	17	21	-	17	21	21	-
3 2 9 0	115	2,174	2,289	242	2,047	242	-	2,047	242	242	-
3 3 0 0	15,442	19,400	34,842	37,026	(2,184)	37,026	-	(2,184)	37,026	37,026	-
3 3 1 0	1,204	8,686	9,890	9,340	550	9,340	-	550	9,340	9,340	-
3 3 2 0	235	4	239	1,737	(1,498)	1,737	-	(1,498)	1,737	1,737	-
3 3 3 0	-	6,001	6,001	5,919	82	5,919	-	82	5,919	5,919	-
3 3 4 0	2,723	(543)	2,180	1,913	267	1,913	-	267	1,913	1,913	-
3 3 5 0	150	-	150	-	150	-	-	150	-	-	-
3 3 6 0	7,682	(891)	6,791	2,965	3,826	2,965	-	3,826	2,965	2,965	-
3 3 8 0	3,351	(133)	3,218	831	2,387	831	-	2,387	831	831	-
3 3 9 0	97	6,276	6,373	14,321	(7,948)	14,321	-	(7,948)	14,321	14,321	-
3 4 0 0	10,359	7,636	17,995	10,508	7,487	10,508	-	7,487	10,508	10,508	-
3 4 1 0	19	9,513	9,532	9,526	6	9,526	-	6	9,526	9,526	-
3 4 4 0	79	(5)	74	-	74	-	-	74	-	-	-
3 4 5 0	10,123	(2,150)	7,973	887	7,086	887	-	7,086	887	887	-
3 4 6 0	3	-	3	-	3	-	-	3	-	-	-
3 4 7 0	132	277	409	94	315	94	-	315	94	94	-

GOBIERNO DEL ESTADO DE MORELOS
ESTADO DEL EJERCICIO DEL PRESUPUESTO DE EGRESOS POR PARTIDA GENERICA DEL GASTO
DEL 1° DE ENERO AL 30 DE JUNIO DE 2013
(MILES DE PESOS)

CAPITULO DEL GASTO	EJERCICIO DEL PRESUPUESTO										C-C-E	D-E	E	F	G	F-G	
	A	B	C	D	C-D	DEVENGADO	COMPROMETIDO NO DEVENGADO	PRESUPUESTO SIN DEVENGAR	EJERCIDO	PAGADO							CUENTAS POR PAGAR (DEUDA)
3 4 9 0																	
3 5 0 0	3	1	4	1	3	1	1	3	1	3	1	3	1	1	1	1	-
3 5 1 0	28,283	424	28,707	5,326	23,381	5,326	5,326	23,381	5,326	23,381	5,326	23,381	5,326	5,326	5,326	5,326	-
3 5 2 0	1,909	3,066	4,975	3,059	1,916	3,059	3,059	1,916	3,059	1,916	3,059	1,916	3,059	3,059	3,059	3,059	-
3 5 3 0	913	(41)	872	341	872	341	341	872	341	872	341	872	341	341	341	341	-
3 5 4 0	473	(63)	410	115	295	115	115	295	115	295	115	295	115	115	115	115	-
3 5 5 0	18,890	(2,406)	16,484	1,006	15,478	1,006	1,006	15,478	1,006	15,478	1,006	15,478	1,006	1,006	1,006	1,006	-
3 5 6 0	1,732	-	1,732	-	1,732	-	-	1,732	-	1,732	-	-	1,732	-	-	-	-
3 5 7 0	2,919	(259)	2,660	596	2,064	596	596	2,064	596	2,064	596	2,064	596	596	596	596	-
3 5 8 0	624	211	835	96	739	96	96	739	96	739	96	739	96	96	96	96	-
3 5 9 0	739	(33)	706	113	593	113	113	593	113	593	113	593	113	113	113	113	-
3 6 0 0	488	140,710	141,198	105,112	36,086	105,112	105,112	36,086	105,112	36,086	105,112	36,086	105,112	105,112	105,112	105,112	-
3 6 1 0	305	112,603	112,908	85,874	27,034	85,874	85,874	27,034	85,874	27,034	85,874	27,034	85,874	85,874	85,874	85,874	-
3 6 2 0	-	142	142	103	39	103	103	39	103	39	103	39	103	103	103	103	-
3 6 3 0	82	23,803	23,885	17,122	6,763	17,122	17,122	6,763	17,122	6,763	17,122	6,763	17,122	17,122	17,122	17,122	-
3 6 4 0	18	191	209	49	160	49	49	160	49	160	49	160	49	49	49	49	-
3 6 5 0	3	450	453	450	3	450	450	3	450	3	450	3	450	450	450	450	-
3 6 6 0	6	3,117	3,123	1,514	1,609	1,514	1,514	1,609	1,514	1,609	1,514	1,609	1,514	1,514	1,514	1,514	-
3 6 9 0	74	404	478	-	478	-	-	478	-	478	-	-	478	-	-	-	-
3 7 0 0	6,980	(282)	6,698	2,426	4,272	2,426	2,426	4,272	2,426	4,272	2,426	4,272	2,426	2,426	2,426	2,426	-
3 7 1 0	214	25	239	150	89	150	150	89	150	89	150	89	150	150	150	150	-
3 7 2 0	668	(73)	595	290	305	290	290	305	290	305	290	305	290	290	290	290	-
3 7 5 0	4,475	(1,013)	3,462	1,175	2,287	1,175	1,175	2,287	1,175	2,287	1,175	2,287	1,175	1,175	1,175	1,175	-
3 7 6 0	466	(209)	257	44	213	44	44	213	44	213	44	213	44	44	44	44	-
3 7 8 0	-	1	1	-	1	-	-	1	-	1	-	-	1	-	-	-	-
3 7 9 0	1,157	987	2,144	767	1,377	767	767	1,377	767	1,377	767	1,377	767	767	767	767	-
3 8 0 0	1,873	8,076	9,949	9,305	644	9,305	9,305	644	9,305	644	9,305	644	9,305	9,305	9,305	9,305	-
3 8 1 0	221	5,689	5,910	5,686	224	5,686	5,686	224	5,686	224	5,686	224	5,686	5,686	5,686	5,686	-
3 8 2 0	86	71	157	372	(215)	372	372	(215)	372	(215)	372	(215)	372	372	372	372	-
3 8 3 0	791	320	1,111	1,072	39	1,072	1,072	39	1,072	39	1,072	39	1,072	1,072	1,072	1,072	-
3 8 4 0	32	421	453	14	439	14	14	439	14	439	14	439	14	14	14	14	-
3 8 5 0	743	1,575	2,318	2,161	157	2,161	2,161	157	2,161	157	2,161	157	2,161	2,161	2,161	2,161	-
3 9 0 0	6,881	(3,078)	3,803	1,694	2,109	1,694	1,694	2,109	1,694	2,109	1,694	2,109	1,694	1,694	1,694	1,694	-
3 9 1 0	90	-	90	-	90	-	-	90	-	90	-	-	90	-	-	-	-
3 9 2 0	1,640	(291)	1,349	124	1,225	124	124	1,225	124	1,225	124	1,225	124	124	124	124	-
3 9 3 0	-	12	12	12	-	12	12	-	12	-	12	-	12	12	12	12	-
3 9 4 0	24	7	31	-	31	-	-	31	-	31	-	-	31	-	-	-	-
3 9 5 0	52	847	899	870	29	870	870	29	870	29	870	29	870	870	870	870	-
3 9 6 0	77	107	184	76	108	76	76	108	76	108	76	108	76	76	76	76	-
3 9 8 0	1,998	(1,217)	781	-	781	-	-	781	-	781	-	-	781	-	-	-	-

GOBIERNO DEL ESTADO DE MORELOS
ESTADO DEL EJERCICIO DEL PRESUPUESTO DE EGRESOS POR PARTIDA GENERICA DEL GASTO
DEL 1° DE ENERO AL 30 DE JUNIO DE 2013
(MILES DE PESOS)

CAPITULO DEL GASTO	EJERCICIO DEL PRESUPUESTO										C-C-E	D-E	E	F	G	F-G
	A	B	C	D	C-D	E	F	G	C-E	D-E						
3 9 9 0	3,000	(2,543)	457	612	(155)	612	612	(155)	612	(155)	-	-	612	612	-	-
4 0 0 0	5,955,106	809,808	6,764,914	5,997,931	766,983	5,997,931	5,997,931	766,983	5,997,931	766,983	-	-	5,997,931	5,997,931	5,997,931	-
4 1 0 0	5,782,320	776,936	6,559,256	5,806,283	752,973	5,806,283	5,806,283	752,973	5,806,283	752,973	-	-	5,806,283	5,806,283	5,806,283	-
4 1 2 0	219,377	6,400	225,777	225,619	158	225,619	225,619	158	225,619	158	-	-	225,619	225,619	225,619	-
4 1 3 0	290,154	3,928	294,082	281,892	12,190	281,892	281,892	12,190	281,892	12,190	-	-	281,892	281,892	281,892	-
4 1 4 0	664,265	134,770	799,035	797,355	1,680	797,355	797,355	1,680	797,355	1,680	-	-	797,355	797,355	797,355	-
4 1 5 0	4,605,843	629,939	5,235,782	4,496,926	738,856	4,496,926	4,496,926	738,856	4,496,926	738,856	-	-	4,496,926	4,496,926	4,496,926	-
4 1 6 0	2,681	1,899	4,580	4,491	89	4,491	4,491	89	4,491	89	-	-	4,491	4,491	4,491	-
4 2 0 0	286	233	519	22,699	(22,180)	22,699	22,699	(22,180)	22,699	(22,180)	-	-	22,699	22,699	22,699	-
4 2 1 0	286	233	519	22,699	(22,180)	22,699	22,699	(22,180)	22,699	(22,180)	-	-	22,699	22,699	22,699	-
4 3 0 0	-	-	-	625	(625)	625	625	(625)	625	(625)	-	-	625	625	625	-
4 3 1 0	-	-	-	625	(625)	625	625	(625)	625	(625)	-	-	625	625	625	-
4 4 0 0	13,740	139	13,879	9,150	4,729	9,150	9,150	4,729	9,150	4,729	-	-	9,150	9,150	9,150	-
4 4 1 0	-	184	184	244	(60)	244	244	(60)	244	(60)	-	-	244	244	244	-
4 4 2 0	-	105	105	3,013	(2,908)	3,013	3,013	(2,908)	3,013	(2,908)	-	-	3,013	3,013	3,013	-
4 4 5 0	13,740	(2,073)	11,667	3,973	7,694	3,973	3,973	7,694	3,973	7,694	-	-	3,973	3,973	3,973	-
4 4 7 0	-	1,923	1,923	1,920	3	1,920	1,920	3	1,920	3	-	-	1,920	1,920	1,920	-
4 5 0 0	158,760	27,500	186,260	150,859	35,401	150,859	150,859	35,401	150,859	35,401	-	-	150,859	150,859	150,859	-
4 5 1 0	28,381	40,492	68,873	68,181	692	68,181	68,181	692	68,181	692	-	-	68,181	68,181	68,181	-
4 5 2 0	130,379	(12,992)	117,387	82,678	34,709	82,678	82,678	34,709	82,678	34,709	-	-	82,678	82,678	82,678	-
4 6 0 0	-	5,000	5,000	8,315	(3,315)	8,315	8,315	(3,315)	8,315	(3,315)	-	-	8,315	8,315	8,315	-
4 6 1 0	-	-	-	3,315	(3,315)	3,315	3,315	(3,315)	3,315	(3,315)	-	-	3,315	3,315	3,315	-
4 6 4 0	-	5,000	5,000	5,000	-	5,000	5,000	-	5,000	-	-	-	5,000	5,000	5,000	-
5 0 0 0	12,000	83	12,083	56,953	(44,870)	56,953	56,953	(44,870)	56,953	(44,870)	-	-	56,953	56,953	56,953	-
5 1 0 0	12,000	(8,312)	3,688	11,215	(7,527)	11,215	11,215	(7,527)	11,215	(7,527)	-	-	11,215	11,215	11,215	-
5 1 1 0	12,000	(10,306)	1,694	467	1,227	467	467	1,227	467	1,227	-	-	467	467	467	-
5 1 3 0	-	-	-	1,980	(1,980)	1,980	1,980	(1,980)	1,980	(1,980)	-	-	1,980	1,980	1,980	-
5 1 5 0	-	1,979	1,979	8,681	(6,702)	8,681	8,681	(6,702)	8,681	(6,702)	-	-	8,681	8,681	8,681	-
5 1 9 0	-	15	15	87	(72)	87	87	(72)	87	(72)	-	-	87	87	87	-
5 2 0 0	-	-	-	932	(932)	932	932	(932)	932	(932)	-	-	932	932	932	-
5 2 1 0	-	-	-	91	(91)	91	91	(91)	91	(91)	-	-	91	91	91	-
5 2 3 0	-	-	-	820	(820)	820	820	(820)	820	(820)	-	-	820	820	820	-
5 2 9 0	-	-	-	21	(21)	21	21	(21)	21	(21)	-	-	21	21	21	-
5 3 0 0	-	-	-	4,017	(4,017)	4,017	4,017	(4,017)	4,017	(4,017)	-	-	4,017	4,017	4,017	-
5 3 1 0	-	-	-	1,349	(1,349)	1,349	1,349	(1,349)	1,349	(1,349)	-	-	1,349	1,349	1,349	-
5 3 2 0	-	-	-	2,668	(2,668)	2,668	2,668	(2,668)	2,668	(2,668)	-	-	2,668	2,668	2,668	-

GOBIERNO DEL ESTADO DE MORELOS
ESTADO DEL EJERCICIO DEL PRESUPUESTO DE EGRESOS POR PARTIDA GENERICA DEL GASTO
DEL 1° DE ENERO AL 30 DE JUNIO DE 2013
(MILES DE PESOS)

CAPITULO DEL GASTO	EJERCICIO DEL PRESUPUESTO	PRESUPUESTO DE EGRESOS APROBADO		AMPLIACIONES / REDUCCIONES		PRESUPUESTO VIGENTE		COMPROMETIDO		PRESUPUESTO DISPONIBLE PARA COMPROMETER		DEVENGADO		COMPROMETIDO NO DEVENGADO		PRESUPUESTO SIN DEVENGAR		EJERCIDO		PAGADO		CUENTAS POR PAGAR (DEUDA)	
		A	B	C	D	C-D	E	D-E	C-E	F	G	F-G											
5 4 0 0	Vehículos y equipo de transporte	-	554	554	16,036	(15,482)	16,036	-	(15,482)	16,036	16,036	-	(15,482)	16,036	-	16,036	-	16,036	16,036	-	16,036	-	-
5 4 1 0	Automóviles y camiones	-	554	554	16,036	(15,482)	16,036	-	(15,482)	16,036	16,036	-	(15,482)	16,036	-	16,036	-	16,036	16,036	-	16,036	-	-
5 5 0 0	Equipo de defensa y seguridad	-	-	-	2,187	(2,187)	2,187	-	(2,187)	2,187	2,187	-	(2,187)	2,187	-	2,187	-	2,187	2,187	-	2,187	-	-
5 5 1 0	Equipo de defensa y seguridad	-	-	-	2,187	(2,187)	2,187	-	(2,187)	2,187	2,187	-	(2,187)	2,187	-	2,187	-	2,187	2,187	-	2,187	-	-
5 6 0 0	Maquinaria, otros equipos y herramientas	-	139	139	7,645	(7,506)	7,645	-	(7,506)	7,645	7,645	-	(7,506)	7,645	-	7,645	-	7,645	7,645	-	7,645	-	-
5 6 4 0	Sistemas de aire acondicionado, calefacción y de refrigeración	-	26	26	26	-	26	-	-	26	26	-	-	26	-	26	-	26	26	-	26	-	-
5 6 5 0	Equipo de comunicación y telecomunicación	-	113	113	6,806	(6,693)	6,806	-	(6,693)	6,806	6,806	-	(6,693)	6,806	-	6,806	-	6,806	6,806	-	6,806	-	-
5 6 6 0	Equipos de generación eléctrica, aparatos y accesorios eléctricos	-	-	-	794	(794)	794	-	(794)	794	794	-	(794)	794	-	794	-	794	794	-	794	-	-
5 6 9 0	Otros equipos	-	-	-	19	(19)	19	-	(19)	19	19	-	(19)	19	-	19	-	19	19	-	19	-	-
5 8 0 0	Bienes inmuebles	-	7,700	7,700	7,700	-	7,700	-	-	7,700	7,700	-	-	7,700	-	7,700	-	7,700	7,700	-	7,700	-	-
5 8 1 0	Terrenos	-	7,700	7,700	7,700	-	7,700	-	-	7,700	7,700	-	-	7,700	-	7,700	-	7,700	7,700	-	7,700	-	-
5 9 0 0	Activos intangibles	-	2	2	7,221	(7,219)	7,221	-	(7,219)	7,221	7,221	-	(7,219)	7,221	-	7,221	-	7,221	7,221	-	7,221	-	-
5 9 1 0	Software	-	2	2	6,745	(6,743)	6,745	-	(6,743)	6,745	6,745	-	(6,743)	6,745	-	6,745	-	6,745	6,745	-	6,745	-	-
5 9 7 0	Licencias informáticas e intelectuales	-	-	-	476	(476)	476	-	(476)	476	476	-	(476)	476	-	476	-	476	476	-	476	-	-
6 0 0 0	Inversión Pública	-	-	-	138,037	(138,037)	138,037	-	(138,037)	138,037	138,037	-	(138,037)	138,037	-	138,037	-	138,037	138,037	-	138,037	-	-
6 1 0 0	Obra pública en bienes de dominio público	-	-	-	29,400	(29,400)	29,400	-	(29,400)	29,400	29,400	-	(29,400)	29,400	-	29,400	-	29,400	29,400	-	29,400	-	-
6 1 2 0	Edificación no habitacional	-	-	-	8,383	(8,383)	8,383	-	(8,383)	8,383	8,383	-	(8,383)	8,383	-	8,383	-	8,383	8,383	-	8,383	-	-
6 1 3 0	Construcción de obras para el abastecimiento de agua, pei	-	-	-	3,220	(3,220)	3,220	-	(3,220)	3,220	3,220	-	(3,220)	3,220	-	3,220	-	3,220	3,220	-	3,220	-	-
6 1 4 0	División de terrenos y construcción de obras de urbanizaci	-	-	-	4,728	(4,728)	4,728	-	(4,728)	4,728	4,728	-	(4,728)	4,728	-	4,728	-	4,728	4,728	-	4,728	-	-
6 1 5 0	Construcción de vías de comunicación	-	-	-	8,573	(8,573)	8,573	-	(8,573)	8,573	8,573	-	(8,573)	8,573	-	8,573	-	8,573	8,573	-	8,573	-	-
6 1 6 0	Otras construcciones de ingeniería civil u obra pesada	-	-	-	3,488	(3,488)	3,488	-	(3,488)	3,488	3,488	-	(3,488)	3,488	-	3,488	-	3,488	3,488	-	3,488	-	-
6 1 7 0	Instalaciones y equipamiento en construcciones	-	-	-	1,008	(1,008)	1,008	-	(1,008)	1,008	1,008	-	(1,008)	1,008	-	1,008	-	1,008	1,008	-	1,008	-	-
6 2 0 0	Obra pública en bienes propios	-	-	-	57,592	(57,592)	57,592	-	(57,592)	57,592	57,592	-	(57,592)	57,592	-	57,592	-	57,592	57,592	-	57,592	-	-
6 2 1 0	Edificación habitacional	-	-	-	9,523	(9,523)	9,523	-	(9,523)	9,523	9,523	-	(9,523)	9,523	-	9,523	-	9,523	9,523	-	9,523	-	-
6 2 2 0	Edificación no habitacional	-	-	-	36,058	(36,058)	36,058	-	(36,058)	36,058	36,058	-	(36,058)	36,058	-	36,058	-	36,058	36,058	-	36,058	-	-
6 2 3 0	Construcción de obras para el abastecimiento de agua, pei	-	-	-	1,659	(1,659)	1,659	-	(1,659)	1,659	1,659	-	(1,659)	1,659	-	1,659	-	1,659	1,659	-	1,659	-	-
6 2 6 0	Otras construcciones de ingeniería civil u obra pesada	-	-	-	74	(74)	74	-	(74)	74	74	-	(74)	74	-	74	-	74	74	-	74	-	-
6 2 7 0	Instalaciones y equipamiento en construcciones	-	-	-	10,278	(10,278)	10,278	-	(10,278)	10,278	10,278	-	(10,278)	10,278	-	10,278	-	10,278	10,278	-	10,278	-	-
6 3 0 0	Proyectos productivos y acciones de fomento	-	-	-	51,045	(51,045)	51,045	-	(51,045)	51,045	51,045	-	(51,045)	51,045	-	51,045	-	51,045	51,045	-	51,045	-	-
6 3 1 0	Estudios, formulación y evaluación de proyectos productiv	-	-	-	51,045	(51,045)	51,045	-	(51,045)	51,045	51,045	-	(51,045)	51,045	-	51,045	-	51,045	51,045	-	51,045	-	-
7 0 0 0	Inversiones financieras y otras provisiones	-	(44,317)	29,045	-	29,045	-	-	29,045	-	-	-	29,045	-	-	-	29,045	-	-	-	-	-	-
7 9 0 0	Provisiones para contingencias y otras erogaciones especif	73,362	(44,317)	29,045	-	29,045	-	-	29,045	-	-	-	29,045	-	-	-	29,045	-	-	-	-	-	-
7 9 1 0	Contingencias por fenómenos naturales	7,998	(613)	7,385	-	7,385	-	-	7,385	-	-	-	7,385	-	-	-	7,385	-	-	-	-	-	-
7 9 9 0	Otras erogaciones especiales	65,364	(43,704)	21,660	-	21,660	-	-	21,660	-	-	-	21,660	-	-	-	21,660	-	-	-	-	-	-

GOBIERNO DEL ESTADO DE MORELOS
ESTADO DEL EJERCICIO DEL PRESUPUESTO DE EGRESOS POR PARTIDA GENERICA DEL GASTO
DEL 1° DE ENERO AL 30 DE JUNIO DE 2013
(MILES DE PESOS)

CAPITULO DEL GASTO	EJERCICIO DEL PRESUPUESTO										C- E	D- E	F	G	F- G
	A	B	C	D	C- D	E	D- E	C- E	F	G					
8 0 0 0	1,761,529	(17,408)	1,744,121	1,478,996	265,125	1,478,996	-	265,125	1,478,996	1,478,996	-	1,478,996	1,478,996	-	
Participaciones y aportaciones															
8 1 0 0	972,269	(54,507)	917,762	862,410	55,352	862,410	-	55,352	862,410	862,410	-	862,410	862,410	-	
Fondo General de Participaciones															
8 3 0 0	789,260	1,639	790,899	616,586	174,313	616,586	-	174,313	616,586	616,586	-	616,586	616,586	-	
Aportaciones de la federación a municipios															
8 3 2 0	550,833	3	550,836	562,502	(11,666)	562,502	-	(11,666)	562,502	562,502	-	562,502	562,502	-	
Aportaciones de las entidades federativas a los municipios															
8 3 3 0	238,427	1,636	240,063	54,084	185,979	54,084	-	185,979	54,084	54,084	-	54,084	54,084	-	
Convenios															
8 5 0 0	-	35,460	35,460	-	35,460	-	-	35,460	-	-	-	-	-	-	
Convenios de reasignación															
8 5 1 0	-	35,160	35,160	-	35,160	-	-	35,160	-	-	-	-	-	-	
Otros convenios															
8 5 3 0	-	300	300	-	300	-	-	300	-	-	-	-	-	-	
Deuda pública															
9 0 0 0	189,947	-	189,947	638	189,309	638	-	189,309	638	638	-	638	638	-	
Deuda pública															
9 1 0 0	63,743	-	63,743	(63,743)	127,486	(63,743)	-	127,486	(63,743)	(63,743)	-	(63,743)	(63,743)	-	
Amortización de la deuda pública															
9 1 1 0	63,743	-	63,743	(63,743)	127,486	(63,743)	-	127,486	(63,743)	(63,743)	-	(63,743)	(63,743)	-	
Amortización de la deuda interna con instituciones de cré															
9 2 0 0	68,371	-	68,371	63,389	4,982	63,389	-	4,982	63,389	63,389	-	63,389	63,389	-	
Intereses de la deuda pública															
9 2 1 0	68,371	-	68,371	63,389	4,982	63,389	-	4,982	63,389	63,389	-	63,389	63,389	-	
Intereses de la deuda interna con Instituciones de crédito															
9 4 0 0	57,833	-	57,833	992	56,841	992	-	56,841	992	992	-	992	992	-	
Gastos de la deuda pública															
9 4 1 0	57,833	-	57,833	992	56,841	992	-	56,841	992	992	-	992	992	-	
Gastos de la deuda pública interna															
SUMAN LOS EGRESOS:	8,940,042	1,001,475	9,941,517	8,639,927	1,301,590	8,639,927	-	1,301,590	8,639,927	8,639,927	-	8,639,927	8,639,927	-	

GOBIERNO DEL ESTADO DE MORELOS
ESTADO DEL EJERCICIO DEL PRESUPUESTO DE EGRESOS POR PARTIDA ESPECIFICA DEL GASTO
DEL 1° DE ENERO AL 30 DE JUNIO DE 2013
(MILES DE PESOS)

CAPITULO DEL GASTO	EJERCICIO DEL PRESUPUESTO										C-C-E	D-E	E	F	G	F-G		
	A	B	C	D	C-D	DEVENGADO	COMPROMETIDO NO DEVENGADO	PRESUPUESTO DISPONIBLE PARA COMPROMETER	DEVENGADO	COMPROMETIDO NO DEVENGADO							PRESUPUESTO SIN DEVENGAR	EJERCIDO
1 0 0	0	Servicios personales										187,228	619,090	619,090	619,090	-	-	-
1 1 0	0	Remuneraciones al personal de carácter permanente										-	286,432	286,432	286,432	-	-	-
1 1 3	0	Sueldo Base al personal permanente										29,546	286,432	286,432	286,432	-	29,546	286,432
1 1 3	1	Sueldo Base al personal permanente										29,546	286,432	286,432	286,432	-	29,546	286,432
1 2 0	0	Remuneraciones al personal de carácter transitorio										(850)	18,731	18,731	18,731	-	(850)	18,731
1 2 1	0	Honorarios Asimilables a salrios										638	5,238	5,238	5,238	-	638	5,238
1 2 1	1	Honorarios Asimilables a salarios										638	5,238	5,238	5,238	-	638	5,238
1 2 2	0	Sueldo Base al personal eventual										(1,488)	13,493	13,493	13,493	-	(1,488)	13,493
1 2 2	1	Sueldo Base al personal eventual										(1,488)	13,493	13,493	13,493	-	(1,488)	13,493
1 3 0	0	Remuneraciones adicionales y especiales										14,946	113,240	113,240	113,240	-	14,946	113,240
1 3 1	0	Primas por años de servicios efectivos prestados										853	9,218	9,218	9,218	-	853	9,218
1 3 1	1	Quinquenio										816	6,080	6,080	6,080	-	816	6,080
1 3 1	2	Prima de antigüedad										37	3,138	3,138	3,138	-	37	3,138
1 3 2	0	Primas de vacaciones, dominical y gratificación de fin de a										1,357	14,964	14,964	14,964	-	1,357	14,964
1 3 2	1	Prima de vacaciones										377	6,776	6,776	6,776	-	377	6,776
1 3 2	3	Gratificación de fin de año										980	8,188	8,188	8,188	-	980	8,188
1 3 3	0	Horas extraordinarias										906	906	906	906	-	906	906
1 3 3	1	Horas extraordinarias										906	906	906	906	-	906	906
1 3 4	0	Compensaciones										12,736	88,148	88,148	88,148	-	12,736	88,148
1 3 4	1	Compensaciones										11,426	76,178	76,178	76,178	-	11,426	76,178
1 3 4	2	Otras Compensaciones										1,310	11,970	11,970	11,970	-	1,310	11,970
1 3 7	0	Honorarios especiales										4	4	4	4	-	4	4
1 3 7	1	Honorarios especiales										4	4	4	4	-	4	4
1 4 0	0	Seguridad social										120,036	83,735	83,735	83,735	-	36,301	83,735
1 4 1	0	Aportaciones de seguridad social										96,210	63,995	63,995	63,995	-	32,215	63,995
1 4 1	1	Cuotas al IMSS										94,109	61,893	61,893	61,893	-	32,216	61,893
1 4 1	2	Diferencias en cuotas al seguro social, convenios										1,568	1,568	1,568	1,568	-	-	1,568
1 4 1	3	Multas y recargos por cuotas al IMSS										533	534	534	534	-	(1)	534
1 4 2	0	Aportaciones a fondos de vivienda										11,865	8,964	8,964	8,964	-	2,901	8,964
1 4 2	2	Aportaciones al Instituto de Credito para los Trabajado										11,865	8,964	8,964	8,964	-	2,901	8,964
1 4 4	0	Aportaciones para seguros										3,011	10,776	10,776	10,776	-	1,185	10,776
1 4 4	1	Aportaciones para seguros de vida										11,557	10,776	10,776	10,776	-	781	10,776
1 4 4	2	Aportaciones para seguros de gastos medicos mayores										404	-	-	-	-	404	-
1 5 0	0	Otras prestaciones sociales y económicas										147,725	115,940	115,940	115,940	-	31,785	115,940
1 5 2	0	Indemnizaciones										20,517	19,282	19,282	19,282	-	1,235	19,282
1 5 2	1	Indemnizaciones										20,517	19,282	19,282	19,282	-	1,235	19,282
1 5 4	0	Prestaciones contractuales										667	4,671	4,671	4,671	-	1,681	4,671
1 5 4	1	Despensa en especie										73	104	104	104	-	3	104
1 5 4	2	Fondo de Ayuda para Gastos de Defunción										60	1,128	1,128	1,128	-	9	1,128
1 5 4	3	Ayuda para compra de lentes										-	1,284	1,284	1,284	-	1,283	1,284

GOBIERNO DEL ESTADO DE MORELOS
ESTADO DEL EJERCICIO DEL PRESUPUESTO DE EGRESOS POR PARTIDA ESPECIFICA DEL GASTO
DEL 1° DE ENERO AL 30 DE JUNIO DE 2013
(MILES DE PESOS)

CAPITULO DEL GASTO	EJERCICIO DEL PRESUPUESTO										C-C-E	D-E	E	F	G	F-G
	A	B	C	D	C-D	DEVENGADO	COMPROMETIDO DISPONIBLE PARA COMPROMETER	COMPROMETIDO NO DEVENGADO	PRESUPUESTO SIN DEVENGAR	EJERCIDO						
1 5 4 4	1,568	534	2,102	1,757	345	1,757	-	-	345	1,757	-	-	1,757	-	1,757	-
1 5 4 5	41	-	41	-	41	-	-	-	41	-	-	-	-	41	-	-
1 5 9 0	88,938	33,599	122,537	93,668	28,869	93,668	-	-	28,869	93,668	-	-	93,668	-	93,668	-
1 5 9 1	68,879	29,851	98,730	72,038	26,692	72,038	-	-	26,692	72,038	-	-	72,038	-	72,038	-
1 5 9 2	1,813	386	2,199	2,030	169	2,030	-	-	169	2,030	-	-	2,030	-	2,030	-
1 5 9 3	4,221	485	4,706	4,241	465	4,241	-	-	465	4,241	-	-	4,241	-	4,241	-
1 5 9 4	4,840	1,110	5,950	5,541	409	5,541	-	-	409	5,541	-	-	5,541	-	5,541	-
1 5 9 5	2,665	330	2,995	2,704	291	2,704	-	-	291	2,704	-	-	2,704	-	2,704	-
1 5 9 6	44	-	44	-	44	-	-	-	44	-	-	-	-	44	-	-
1 5 9 7	6,476	1,437	7,913	7,114	799	7,114	-	-	799	7,114	-	-	7,114	-	7,114	-
1 6 0 0	110,025	(35,180)	74,845	-	74,845	-	-	-	74,845	-	-	-	-	74,845	-	-
1 6 1 0	110,025	(35,180)	74,845	-	74,845	-	-	-	74,845	-	-	-	-	74,845	-	-
1 6 1 1	50,031	(15,695)	34,336	-	34,336	-	-	-	34,336	-	-	-	-	34,336	-	-
1 6 1 2	30,996	(19,485)	11,511	-	11,511	-	-	-	11,511	-	-	-	-	11,511	-	-
1 6 1 3	4,998	-	4,998	-	4,998	-	-	-	4,998	-	-	-	-	4,998	-	-
1 6 1 4	24,000	-	24,000	-	24,000	-	-	-	24,000	-	-	-	-	24,000	-	-
1 7 0 0	1,000	667	1,667	1,012	655	1,012	-	-	655	1,012	-	-	1,012	-	1,012	-
1 7 1 0	1,000	667	1,667	1,012	655	1,012	-	-	655	1,012	-	-	1,012	-	1,012	-
1 7 1 1	1,000	(327)	673	18	655	18	-	-	655	18	-	-	18	-	18	-
1 7 1 2	-	994	994	994	-	994	-	-	-	994	-	-	994	-	994	-
2 0 0 0	110,843	2,603	113,446	152,886	(39,440)	152,886	-	-	(39,440)	152,886	-	-	152,886	-	152,886	-
2 1 0 0	14,859	809	15,668	95,152	(79,484)	95,152	-	-	(79,484)	95,152	-	-	95,152	-	95,152	-
2 1 1 0	5,999	188	6,187	4,006	2,181	4,006	-	-	2,181	4,006	-	-	4,006	-	4,006	-
2 1 1 1	5,999	188	6,187	4,006	2,181	4,006	-	-	2,181	4,006	-	-	4,006	-	4,006	-
2 1 2 0	636	(328)	308	81	227	81	-	-	227	81	-	-	81	-	81	-
2 1 2 1	636	(328)	308	81	227	81	-	-	227	81	-	-	81	-	81	-
2 1 3 0	10	(4)	6	-	6	-	-	-	6	-	-	-	-	6	-	-
2 1 3 1	10	(4)	6	-	6	-	-	-	6	-	-	-	-	6	-	-
2 1 4 0	5,394	(247)	5,147	2,764	2,383	2,764	-	-	2,383	2,764	-	-	2,764	-	2,764	-
2 1 4 1	5,394	(247)	5,147	2,764	2,383	2,764	-	-	2,383	2,764	-	-	2,764	-	2,764	-
2 1 5 0	264	267	531	3,385	(2,854)	3,385	-	-	(2,854)	3,385	-	-	3,385	-	3,385	-
2 1 5 1	264	267	531	3,385	(2,854)	3,385	-	-	(2,854)	3,385	-	-	3,385	-	3,385	-
2 1 6 0	2,160	901	3,061	1,940	1,121	1,940	-	-	1,121	1,940	-	-	1,940	-	1,940	-
2 1 6 1	2,160	901	3,061	1,940	1,121	1,940	-	-	1,121	1,940	-	-	1,940	-	1,940	-
2 1 7 0	221	187	408	24	384	24	-	-	384	24	-	-	24	-	24	-
2 1 7 1	221	187	408	24	384	24	-	-	384	24	-	-	24	-	24	-
2 1 8 0	175	(155)	20	82,952	(82,932)	82,952	-	-	(82,932)	82,952	-	-	82,952	-	82,952	-
2 1 8 1	175	(155)	20	82,952	(82,932)	82,952	-	-	(82,932)	82,952	-	-	82,952	-	82,952	-
2 2 0 0	49,279	1,111	50,390	30,923	19,467	30,923	-	-	19,467	30,923	-	-	30,923	-	30,923	-
2 2 1 0	48,878	1,105	49,983	30,855	19,128	30,855	-	-	19,128	30,855	-	-	30,855	-	30,855	-

GOBIERNO DEL ESTADO DE MORELOS
ESTADO DEL EJERCICIO DEL PRESUPUESTO DE EGRESOS POR PARTIDA ESPECIFICA DEL GASTO
DEL 1° DE ENERO AL 30 DE JUNIO DE 2013
(MILES DE PESOS)

CAPITULO DEL GASTO	EJERCICIO DEL PRESUPUESTO	PRESUPUESTO DE EGRESOS APROBADO			AMPLIACIONES / REDUCCIONES		PRESUPUESTO VIGENTE		COMPROMETIDO		PRESUPUESTO DISPONIBLE PARA COMPROMETER		DEVENGADO		COMPROMETIDO NO DEVENGADO		PRESUPUESTO SIN DEVENGAR		EJERCIDO	PAGADO	CUENTAS POR PAGAR (DEUDA)
		A	B	C	D	E	F	G	H	I	J	K	L	M	N	O	P	Q			
2 2 1 1	Productos alimenticios para personas	3,137	(355)	2,782	1,861	921	1,861	1,861	-	921	921	-	1,861	-	921	1,861	-	921	1,861	1,861	-
2 2 1 2	Alimentación en programas institucionales	45,741	1,460	47,201	28,994	18,207	18,207	28,994	-	18,207	18,207	-	28,994	-	18,207	28,994	-	18,207	28,994	28,994	-
2 2 2 0	Productos alimenticios para animales	81	4	85	16	69	16	85	-	69	69	-	16	-	69	16	-	69	16	16	-
2 2 2 1	Productos alimenticios para animales	81	4	85	16	69	16	85	-	69	69	-	16	-	69	16	-	69	16	16	-
2 2 3 0	Utensilios para el servicio de alimentación	320	2	322	52	270	52	322	-	270	270	-	52	-	270	52	-	270	52	52	-
2 2 3 1	Utensilios para el servicio de alimentación	320	2	322	52	270	52	322	-	270	270	-	52	-	270	52	-	270	52	52	-
2 3 0 0	Materias primas y materiales de producción y comercializ	6	159	165	112	53	112	165	-	53	53	-	112	-	53	112	-	53	112	112	-
2 3 1 0	Productos alimenticios, agropecuarios y forestales adquir	-	1	1	1	-	1	1	-	-	-	-	1	-	-	1	-	-	1	1	-
2 3 1 1	Productos alimenticios, agropecuarios y forestales adq	-	1	1	1	-	1	1	-	-	-	-	1	-	-	1	-	-	1	1	-
2 3 3 0	Insumos Textiles adquiridos como materia prima	-	1	1	-	1	-	1	-	1	-	-	-	-	1	-	-	-	-	-	-
2 3 3 1	Insumos Textiles adquiridos como materia prima	-	1	1	-	1	-	1	-	1	-	-	-	-	1	-	-	-	-	-	-
2 3 4 0	Combustibles, lubricantes, aditivos, carbón y sus derivado:	-	52	52	-	52	-	52	-	52	-	-	-	-	52	-	-	52	-	-	-
2 3 4 1	Combustibles, lubricantes, aditivos, carbón y sus deriv:	-	52	52	-	52	-	52	-	52	-	-	-	-	52	-	-	52	-	-	-
2 3 5 0	Productos químicos, farmacéuticos y de laboratorio adq	-	106	106	106	-	106	106	-	106	-	-	106	-	-	106	-	-	106	106	-
2 3 5 1	Productos químicos, farmacéuticos y de laboratorio ad	-	106	106	106	-	106	106	-	106	-	-	106	-	-	106	-	-	106	106	-
2 3 7 0	Productos de cuero, piel, plástico y hule adquiridos como	6	(5)	1	1	-	1	1	-	-	-	-	1	-	-	1	-	-	1	1	-
2 3 7 1	Productos de cuero, piel, plástico y hule adquiridos co	6	(5)	1	1	-	1	1	-	-	-	-	1	-	-	1	-	-	1	1	-
2 3 8 0	Mercancias adquiridas para su comercialización	-	4	4	4	-	4	4	-	4	-	-	4	-	-	4	-	-	4	4	-
2 3 8 1	Mercancias adquiridas para su comercialización	-	4	4	4	-	4	4	-	4	-	-	4	-	-	4	-	-	4	4	-
2 4 0 0	Materiales y artículos de construcción y reparación	1,822	3,866	5,688	6,596	(908)	6,596	5,688	-	(908)	(908)	-	6,596	-	(908)	6,596	-	(908)	6,596	6,596	-
2 4 1 0	Productos minerales no metálicos	56	30	86	28	58	28	86	-	58	58	-	28	-	58	28	-	58	28	28	-
2 4 1 1	Productos minerales no metálicos	56	30	86	28	58	28	86	-	58	58	-	28	-	58	28	-	58	28	28	-
2 4 2 0	Cementos y productos de concreto	50	2	52	2,750	(2,698)	2,750	52	-	(2,698)	(2,698)	-	2,750	-	(2,698)	2,750	-	(2,698)	2,750	2,750	-
2 4 2 1	Cementos y productos de concreto	50	2	52	2,750	(2,698)	2,750	52	-	(2,698)	(2,698)	-	2,750	-	(2,698)	2,750	-	(2,698)	2,750	2,750	-
2 4 3 0	Cal, yeso y productos de yeso	33	30	63	3	60	3	63	-	60	60	-	3	-	60	3	-	60	3	3	-
2 4 3 1	Cal, yeso y productos de yeso	33	30	63	3	60	3	63	-	60	60	-	3	-	60	3	-	60	3	3	-
2 4 4 0	Madera y productos de madera	60	14	74	4	70	4	74	-	70	70	-	4	-	70	4	-	70	4	4	-
2 4 4 1	Madera y productos de madera	60	14	74	4	70	4	74	-	70	70	-	4	-	70	4	-	70	4	4	-
2 4 5 0	Vidrio y productos de vidrio	33	16	49	15	34	15	49	-	34	34	-	15	-	34	15	-	34	15	15	-
2 4 5 1	Vidrio y productos de vidrio	33	16	49	15	34	15	49	-	34	34	-	15	-	34	15	-	34	15	15	-
2 4 6 0	Material eléctrico y electrónico	693	2,794	3,487	2,937	550	2,937	3,487	-	550	550	-	2,937	-	550	2,937	-	550	2,937	2,937	-
2 4 6 1	Material eléctrico	668	2,753	3,421	2,928	493	2,928	3,421	-	493	493	-	2,928	-	493	2,928	-	493	2,928	2,928	-
2 4 6 2	Material Electrónico	25	41	66	9	57	9	66	-	57	57	-	9	-	57	9	-	57	9	9	-
2 4 7 0	Artículos metálicos para la construcción	224	(11)	213	43	170	43	213	-	170	170	-	43	-	170	43	-	170	43	43	-
2 4 7 1	Artículos metálicos para la construcción	224	(11)	213	43	170	43	213	-	170	170	-	43	-	170	43	-	170	43	43	-
2 4 8 0	Materiales complementarios	392	378	770	608	162	608	770	-	608	608	-	608	-	608	608	-	608	608	608	-
2 4 8 1	Materiales complementarios	392	378	770	608	162	608	770	-	608	608	-	608	-	608	608	-	608	608	608	-
2 4 9 0	Otros materiales y artículos de construcción y reparaci	281	613	894	208	686	208	894	-	686	686	-	208	-	686	208	-	686	208	208	-
2 4 9 1	Otros materiales y artículos de construcción y reparaci	281	613	894	208	686	208	894	-	686	686	-	208	-	686	208	-	686	208	208	-
2 5 0 0	Productos químicos, farmacéuticos y de laboratorio	1,290	(13)	1,277	728	549	728	1,277	-	549	549	-	728	-	549	728	-	549	728	728	-
2 5 1 0	Productos químicos básicos	19	(4)	15	-	15	-	15	-	15	15	-	-	-	15	-	-	15	-	-	-

GOBIERNO DEL ESTADO DE MORELOS
ESTADO DEL EJERCICIO DEL PRESUPUESTO DE EGRESOS POR PARTIDA ESPECIFICA DEL GASTO
DEL 1° DE ENERO AL 30 DE JUNIO DE 2013
(MILES DE PESOS)

CAPITULO DEL GASTO	EJERCICIO DEL PRESUPUESTO										CIENTAS POR PAGAR (DEUDA)
	A	B	C	D	C-D	E	D-E	C-E	F	G	
	PRESUPUESTO DE EGRESOS APROBADO	AMPLIACIONES / (REDUCCIONES)	PRESUPUESTO VIGENTE	COMPROMETIDO	PRESUPUESTO DISPONIBLE PARA COMPROMETER	DEVENGADO	COMPROMETIDO NO DEVENGADO	PRESUPUESTO SIN DEVENGAR	EJERCIDO	PAGADO	
2 5 1 1	19	(4)	15	-	15	-	-	15	-	-	-
2 5 2 0	152	1	153	3	150	3	-	150	3	3	-
2 5 2 1	152	1	153	3	150	3	-	150	3	3	-
2 5 3 0	513	(8)	505	65	440	65	-	440	65	65	-
2 5 3 1	513	(8)	505	65	440	65	-	440	65	65	-
2 5 4 0	384	(9)	375	47	328	47	-	328	47	47	-
2 5 4 1	384	(9)	375	47	328	47	-	328	47	47	-
2 5 5 0	90	(46)	44	69	(25)	69	-	(25)	69	69	-
2 5 5 1	90	(46)	44	69	(25)	69	-	(25)	69	69	-
2 5 6 0	52	49	101	50	51	50	-	51	50	50	-
2 5 6 1	52	49	101	50	51	50	-	51	50	50	-
2 5 9 0	80	4	84	494	(410)	494	-	(410)	494	494	-
2 5 9 1	80	4	84	494	(410)	494	-	(410)	494	494	-
2 6 0 0	35,320	(1,161)	34,159	17,192	16,967	17,192	-	16,967	17,192	17,192	-
2 6 1 0	35,320	(1,161)	34,159	17,192	16,967	17,192	-	16,967	17,192	17,192	-
2 6 1 1	32,968	(384)	32,584	17,033	15,551	17,033	-	15,551	17,033	17,033	-
2 6 1 2	2,352	(777)	1,575	159	1,416	159	-	1,416	159	159	-
2 7 0 0	1,090	146	1,236	1,024	212	1,024	-	212	1,024	1,024	-
2 7 1 0	828	185	1,013	652	361	652	-	361	652	652	-
2 7 1 1	109	127	236	7	229	7	-	229	7	7	-
2 7 1 2	719	58	777	645	132	645	-	132	645	645	-
2 7 2 0	217	(75)	142	323	(181)	323	-	(181)	323	323	-
2 7 2 1	217	(75)	142	323	(181)	323	-	(181)	323	323	-
2 7 3 0	1	-	1	-	1	-	-	1	-	-	-
2 7 3 1	1	-	1	-	1	-	-	1	-	-	-
2 7 4 0	3	17	20	19	1	19	-	1	19	19	-
2 7 4 1	3	17	20	19	1	19	-	1	19	19	-
2 7 5 0	41	19	60	30	30	30	-	30	30	30	-
2 7 5 1	41	19	60	30	30	30	-	30	30	30	-
2 8 0 0	-	-	-	362	(362)	362	-	(362)	362	362	-
2 8 3 0	-	-	-	362	(362)	362	-	(362)	362	362	-
2 8 3 1	-	-	-	362	(362)	362	-	(362)	362	362	-
2 9 0 0	7,177	(2,314)	4,863	797	4,066	797	-	4,066	797	797	-
2 9 1 0	346	(59)	287	53	234	53	-	234	53	53	-
2 9 1 1	346	(59)	287	53	234	53	-	234	53	53	-
2 9 2 0	242	(6)	236	65	171	65	-	171	65	65	-
2 9 2 1	242	(6)	236	65	171	65	-	171	65	65	-
2 9 3 0	98	(27)	71	15	56	15	-	56	15	15	-
2 9 3 1	98	(27)	71	15	56	15	-	56	15	15	-
2 9 4 0	370	(9)	361	71	290	71	-	290	71	71	-
2 9 4 1	370	(9)	361	71	290	71	-	290	71	71	-



GOBIERNO DEL ESTADO DE MORELOS
ESTADO DEL EJERCICIO DEL PRESUPUESTO DE EGRESOS POR PARTIDA ESPECIFICA DEL GASTO
DEL 1° DE ENERO AL 30 DE JUNIO DE 2013
(MILES DE PESOS)

CAPITULO DEL GASTO	EJERCICIO DEL PRESUPUESTO										C-C-E	D-E	F	G	F-G
	A	B	C	D	C-D	E	D-E	F	G	F-G					
	PRESUPUESTO DE EGRESOS APROBADO	AMPLIACIONES / (REDUCCIONES)	PRESUPUESTO VIGENTE	COMPROMETIDO	PRESUPUESTO DISPONIBLE PARA COMPROMETER	DEVENGADO	COMPROMETIDO NO DEVENGADO	PRESUPUESTO SIN DEVENGAR	EJERCIDO	PAGADO	CUENTAS POR PAGAR (DEUDA)				
2 9 5 0	16	-	16	-	16	-	-	16	-	-	-	-			
2 9 5 1	16	-	16	-	16	-	-	16	-	-	-	-			
2 9 6 0	6,093	(2,352)	3,741	593	3,148	593	-	3,148	593	593	-	-			
2 9 6 1	1,559	(423)	1,136	186	950	186	-	950	186	186	-	-			
2 9 6 2	4,534	(1,929)	2,605	407	2,198	407	-	2,198	407	407	-	-			
2 9 8 0	3	117	120	-	120	-	-	120	-	-	-	-			
2 9 8 1	3	117	120	-	120	-	-	120	-	-	-	-			
2 9 9 0	9	22	31	-	31	-	-	31	-	-	-	-			
2 9 9 1	9	22	31	-	31	-	-	31	-	-	-	-			
3 0 0 0	113,342	168,301	281,643	195,396	86,247	195,396	-	86,247	195,396	195,396	-	-			
3 1 0 0	29,340	(5,113)	24,227	18,486	5,741	18,486	-	5,741	18,486	18,486	-	-			
3 1 1 0	14,251	(1,769)	12,482	4,910	7,572	4,910	-	7,572	4,910	4,910	-	-			
3 1 1 1	14,251	(1,769)	12,482	4,910	7,572	4,910	-	7,572	4,910	4,910	-	-			
3 1 3 0	1,821	(558)	1,263	554	709	554	-	709	554	554	-	-			
3 1 3 1	1,821	(558)	1,263	554	709	554	-	709	554	554	-	-			
3 1 4 0	8,902	(1,331)	7,571	4,036	3,535	4,036	-	3,535	4,036	4,036	-	-			
3 1 4 1	8,902	(1,331)	7,571	4,036	3,535	4,036	-	3,535	4,036	4,036	-	-			
3 1 5 0	3,266	(1,766)	1,500	401	1,099	401	-	1,099	401	401	-	-			
3 1 5 1	3,266	(1,766)	1,500	401	1,099	401	-	1,099	401	401	-	-			
3 1 6 0	112	550	662	6	656	6	-	656	6	6	-	-			
3 1 6 1	112	550	662	6	656	6	-	656	6	6	-	-			
3 1 7 0	681	(85)	596	8,511	(7,915)	8,511	-	(7,915)	8,511	8,511	-	-			
3 1 7 1	681	(85)	596	8,511	(7,915)	8,511	-	(7,915)	8,511	8,511	-	-			
3 1 8 0	291	(140)	151	68	83	68	-	83	68	68	-	-			
3 1 8 1	291	(140)	151	68	83	68	-	83	68	68	-	-			
3 1 9 0	16	(14)	2	-	2	-	-	2	-	-	-	-			
3 1 9 1	16	(14)	2	-	2	-	-	2	-	-	-	-			
3 2 0 0	13,696	528	14,224	5,513	8,711	5,513	-	8,711	5,513	5,513	-	-			
3 2 1 0	250	-	250	-	250	-	-	250	-	-	-	-			
3 2 1 1	250	-	250	-	250	-	-	250	-	-	-	-			
3 2 2 0	9,532	(3,339)	6,193	1,988	4,205	1,988	-	4,205	1,988	1,988	-	-			
3 2 2 1	9,532	(3,339)	6,193	1,988	4,205	1,988	-	4,205	1,988	1,988	-	-			
3 2 3 0	3,771	(483)	3,288	1,460	1,828	1,460	-	1,828	1,460	1,460	-	-			
3 2 3 1	3,771	(483)	3,288	1,460	1,828	1,460	-	1,828	1,460	1,460	-	-			
3 2 5 0	-	2,144	2,144	1,802	342	1,802	-	342	1,802	1,802	-	-			
3 2 5 1	-	2,144	2,144	1,802	342	1,802	-	342	1,802	1,802	-	-			
3 2 6 0	22	-	22	-	22	-	-	22	-	-	-	-			
3 2 6 1	22	-	22	-	22	-	-	22	-	-	-	-			
3 2 7 0	6	32	38	21	17	21	-	17	21	21	-	-			
3 2 7 1	6	32	38	21	17	21	-	17	21	21	-	-			
3 2 9 0	115	2,174	2,289	242	2,047	242	-	2,047	242	242	-	-			

GOBIERNO DEL ESTADO DE MORELOS
ESTADO DEL EJERCICIO DEL PRESUPUESTO DE EGRESOS POR PARTIDA ESPECIFICA DEL GASTO
DEL 1° DE ENERO AL 30 DE JUNIO DE 2013
(MILES DE PESOS)

CAPITULO DEL GASTO	EJERCICIO DEL PRESUPUESTO	PRESUPUESTO DE EGRESOS APROBADO		AMPLIACIONES / REDUCCIONES		PRESUPUESTO VIGENTE		COMPROMETIDO		PRESUPUESTO DISPONIBLE PARA COMPROMETER		DEVENGADO		COMPROMETIDO NO DEVENGADO		PRESUPUESTO SIN DEVENGAR		EJERCIDO		PAGADO		CUENTAS POR PAGAR (DEUDA)	
		A	B	C	D	C-D	E	D-E	C-E	F	G	F-G											
3 2 9 1	Otros arrendamientos	115	2,174	2,289	242	2,047	242	-	2,047	242	-	2,047	-	242	-	2,047	-	242	-	242	-	-	-
3 3 0 0	Servicios profesionales, científicos, técnicos y otros servicios legales, de contabilidad, auditoría y relacionados	15,442	19,400	34,842	37,026	(2,184)	37,026	-	(2,184)	37,026	-	(2,184)	-	37,026	-	(2,184)	-	37,026	-	37,026	-	37,026	-
3 3 1 0	Servicios legales, de contabilidad, auditoría y relacionados	1,204	8,686	9,890	9,340	550	9,340	-	550	9,340	-	550	-	9,340	-	550	-	9,340	-	9,340	-	9,340	-
3 3 1 1	Servicios legales, de contabilidad, auditoría y relacionados	1,204	8,686	9,890	9,340	550	9,340	-	550	9,340	-	550	-	9,340	-	550	-	9,340	-	9,340	-	9,340	-
3 3 2 0	Servicios de diseño, arquitectura, ingeniería y actividades	235	4	239	1,737	(1,498)	1,737	-	(1,498)	1,737	-	(1,498)	-	1,737	-	(1,498)	-	1,737	-	1,737	-	1,737	-
3 3 2 1	Servicios de diseño, arquitectura, ingeniería y actividades	235	4	239	1,737	(1,498)	1,737	-	(1,498)	1,737	-	(1,498)	-	1,737	-	(1,498)	-	1,737	-	1,737	-	1,737	-
3 3 3 0	Servicios de consultoría administrativa, procesos, técnica	-	6,001	6,001	5,919	82	5,919	-	82	5,919	-	82	-	5,919	-	82	-	5,919	-	5,919	-	5,919	-
3 3 3 1	Servicios de consultoría administrativa, procesos, técnica	-	6,001	6,001	5,919	82	5,919	-	82	5,919	-	82	-	5,919	-	82	-	5,919	-	5,919	-	5,919	-
3 3 4 0	Servicios de capacitación	2,723	(543)	2,180	1,913	267	1,913	-	267	1,913	-	267	-	1,913	-	267	-	1,913	-	1,913	-	1,913	-
3 3 4 1	Servicios de capacitación	2,723	(543)	2,180	1,913	267	1,913	-	267	1,913	-	267	-	1,913	-	267	-	1,913	-	1,913	-	1,913	-
3 3 5 0	Servicios de investigación científica y desarrollo	150	-	150	-	150	-	-	150	-	-	150	-	-	-	150	-	-	-	-	-	-	-
3 3 5 1	Servicios de investigación científica y desarrollo	150	-	150	-	150	-	-	150	-	-	150	-	-	-	150	-	-	-	-	-	-	-
3 3 6 0	Servicios de apoyo administrativo, traducción, fotocopiado	7,682	(891)	6,791	2,965	3,826	2,965	-	3,826	2,965	-	3,826	-	2,965	-	3,826	-	2,965	-	2,965	-	2,965	-
3 3 6 1	Servicios de apoyo administrativo	1,653	(539)	1,114	184	930	184	-	930	184	-	930	-	184	-	930	-	184	-	184	-	184	-
3 3 6 2	Servicios de apoyo administrativo	62	(17)	45	25	20	25	-	20	25	-	20	-	25	-	20	-	25	-	25	-	25	-
3 3 6 3	Servicios de impresión de formatos oficiales	2,029	(65)	1,964	453	1,511	453	-	1,511	453	-	1,511	-	453	-	1,511	-	453	-	453	-	453	-
3 3 6 4	Servicios de impresión y elaboración de material informático	3,938	(270)	3,668	2,303	1,365	2,303	-	1,365	2,303	-	1,365	-	2,303	-	1,365	-	2,303	-	2,303	-	2,303	-
3 3 8 0	Servicio de vigilancia	3,351	(133)	3,218	831	2,387	831	-	2,387	831	-	2,387	-	831	-	2,387	-	831	-	831	-	831	-
3 3 8 1	Servicio de vigilancia	3,351	(133)	3,218	831	2,387	831	-	2,387	831	-	2,387	-	831	-	2,387	-	831	-	831	-	831	-
3 3 9 0	Servicios profesionales, científicos y técnicos integrales	97	6,276	6,373	14,321	(7,948)	14,321	-	(7,948)	14,321	-	(7,948)	-	14,321	-	(7,948)	-	14,321	-	14,321	-	14,321	-
3 3 9 1	Servicios profesionales, científicos y técnicos integrales	97	6,276	6,373	14,321	(7,948)	14,321	-	(7,948)	14,321	-	(7,948)	-	14,321	-	(7,948)	-	14,321	-	14,321	-	14,321	-
3 4 0 0	Servicios financieros, bancarios y comerciales	10,359	7,636	17,995	10,508	7,487	10,508	-	7,487	10,508	-	7,487	-	10,508	-	7,487	-	10,508	-	10,508	-	10,508	-
3 4 1 0	Servicios financieros y bancarios	19	9,513	9,532	9,526	6	9,526	-	6	9,526	-	6	-	9,526	-	6	-	9,526	-	9,526	-	9,526	-
3 4 1 1	Servicios financieros y bancarios	19	9,513	9,532	9,526	6	9,526	-	6	9,526	-	6	-	9,526	-	6	-	9,526	-	9,526	-	9,526	-
3 4 4 0	Seguros de responsabilidad patrimonial y fianzas	79	(5)	74	-	74	-	-	74	-	-	74	-	-	-	74	-	-	-	-	-	-	-
3 4 4 1	Seguros de responsabilidad patrimonial y fianzas	79	(5)	74	-	74	-	-	74	-	-	74	-	-	-	74	-	-	-	-	-	-	-
3 4 5 0	Seguro de bienes patrimoniales	10,123	(2,150)	7,973	887	7,086	887	-	7,086	887	-	7,086	-	887	-	7,086	-	887	-	887	-	887	-
3 4 5 1	Seguro de bienes patrimoniales	10,123	(2,150)	7,973	887	7,086	887	-	7,086	887	-	7,086	-	887	-	7,086	-	887	-	887	-	887	-
3 4 6 0	Almacenaje, envase y embalaje	3	-	3	-	3	-	-	3	-	-	3	-	-	-	3	-	-	-	-	-	-	-
3 4 6 1	Almacenaje, envase y embalaje	3	-	3	-	3	-	-	3	-	-	3	-	-	-	3	-	-	-	-	-	-	-
3 4 7 0	Fletes y maniobras	132	277	409	94	315	94	-	315	94	-	315	-	94	-	315	-	94	-	94	-	94	-
3 4 7 1	Fletes y maniobras	132	277	409	94	315	94	-	315	94	-	315	-	94	-	315	-	94	-	94	-	94	-
3 4 9 0	Servicios financieros, bancarios y comerciales integrales	3	1	4	1	3	1	-	3	1	-	3	-	1	-	3	-	1	-	1	-	1	-
3 4 9 1	Servicios financieros, bancarios y comerciales integrales	3	1	4	1	3	1	-	3	1	-	3	-	1	-	3	-	1	-	1	-	1	-
3 5 0 0	Servicios de instalación, reparación, mantenimiento y conservación y mantenimiento menor de inmuebles	28,283	424	28,707	5,326	23,381	5,326	-	23,381	5,326	-	23,381	-	5,326	-	23,381	-	5,326	-	5,326	-	5,326	-
3 5 1 0	Conservación y mantenimiento menor de inmuebles	1,909	3,066	4,975	3,059	1,916	3,059	-	1,916	3,059	-	1,916	-	3,059	-	1,916	-	3,059	-	3,059	-	3,059	-
3 5 1 1	Conservación y mantenimiento menor de inmuebles	1,909	3,066	4,975	3,059	1,916	3,059	-	1,916	3,059	-	1,916	-	3,059	-	1,916	-	3,059	-	3,059	-	3,059	-
3 5 2 0	Instalación, reparación y mantenimiento de mobiliario y equipo	913	(41)	872	341	531	341	-	531	341	-	531	-	341	-	531	-	341	-	341	-	341	-
3 5 2 1	Instalación, reparación y mantenimiento de mobiliario y equipo	913	(41)	872	341	531	341	-	531	341	-	531	-	341	-	531	-	341	-	341	-	341	-
3 5 3 0	Instalación, reparación y mantenimiento de equipo de cómputo	473	(63)	410	115	295	115	-	295	115	-	295	-	115	-	295	-	115	-	115	-	115	-
3 5 3 1	Instalación, reparación y mantenimiento de equipo de cómputo	473	(63)	410	115	295	115	-	295	115	-	295	-	115	-	295	-	115	-	115	-	115	-

GOBIERNO DEL ESTADO DE MORELOS
ESTADO DEL EJERCICIO DEL PRESUPUESTO DE EGRESOS POR PARTIDA ESPECIFICA DEL GASTO
DEL 1° DE ENERO AL 30 DE JUNIO DE 2013
(MILES DE PESOS)

CAPITULO DEL GASTO	EJERCICIO DEL PRESUPUESTO	PRESUPUESTO DE EGRESOS APROBADO										C-E	D-E	F	G	F-G	
		A	B	C	D	C-D	E	D-E	F	G	F-G						
3 5 4 0	Instalación, reparación y mantenimiento de equipo e instr	84	(51)	33	-	33	-	-	-	33	-	-	-	-	-	-	-
3 5 4 1	Instalación, reparación y mantenimiento de equipo e instr	84	(51)	33	-	33	-	-	-	33	-	-	-	-	-	-	-
3 5 5 0	Reparación y mantenimiento de equipo de transporte	18,890	(2,406)	16,484	1,006	15,478	1,006	1,006	1,006	15,478	1,006	1,006	1,006	1,006	1,006	1,006	1,006
3 5 5 1	Reparación y mantenimiento de equipo de transporte	18,890	(2,406)	16,484	1,006	15,478	1,006	1,006	1,006	15,478	1,006	1,006	1,006	1,006	1,006	1,006	1,006
3 5 6 0	Reparación y mantenimiento de equipo de defensa y segur	1,732	-	1,732	-	1,732	-	-	-	1,732	-	-	-	-	-	-	-
3 5 6 1	Reparación y mantenimiento de equipo de defensa y segur	1,732	-	1,732	-	1,732	-	-	-	1,732	-	-	-	-	-	-	-
3 5 7 0	Instalación, reparación y mantenimiento de maquinaria, oi	2,919	(259)	2,660	596	2,064	596	596	596	2,064	596	596	596	596	596	596	596
3 5 7 1	Instalación, reparación y mantenimiento de maquinaria, oi	2,919	(259)	2,660	596	2,064	596	596	596	2,064	596	596	596	596	596	596	596
3 5 8 0	Servicios de limpieza y manejo de desecho	624	211	835	96	739	96	96	96	739	96	96	96	96	96	96	96
3 5 8 1	Servicios de limpieza y manejo de desecho	624	211	835	96	739	96	96	96	739	96	96	96	96	96	96	96
3 5 9 0	Servicios de jardinería y fumigación	739	(33)	706	113	593	113	113	113	593	113	113	113	113	113	113	113
3 5 9 1	Servicios de jardinería y fumigación	739	(33)	706	113	593	113	113	113	593	113	113	113	113	113	113	113
3 6 0 0	Servicios de comunicación social y publicidad	488	140,710	141,198	105,112	36,086	105,112	105,112	105,112	36,086	105,112	105,112	105,112	105,112	105,112	105,112	105,112
3 6 1 0	Difusión por radio, televisión y otros medios de mensaj	305	112,603	112,908	85,874	27,034	85,874	85,874	85,874	27,034	85,874	85,874	85,874	85,874	85,874	85,874	85,874
3 6 1 1	Difusión por radio, televisión y otros medios de mensaj	305	112,603	112,908	85,874	27,034	85,874	85,874	85,874	27,034	85,874	85,874	85,874	85,874	85,874	85,874	85,874
3 6 2 0	Difusión por radio, televisión y otros medios de mensaj	-	142	142	103	39	103	103	103	39	103	103	103	103	103	103	103
3 6 2 1	Difusión por radio, televisión y otros medios de mensaj	-	142	142	103	39	103	103	103	39	103	103	103	103	103	103	103
3 6 3 0	Servicios de creatividad, preproducción y producción de pi	82	23,803	23,885	17,122	6,763	17,122	17,122	17,122	6,763	17,122	17,122	17,122	17,122	17,122	17,122	17,122
3 6 3 1	Servicios de creatividad, preproducción y producción de pi	82	23,803	23,885	17,122	6,763	17,122	17,122	17,122	6,763	17,122	17,122	17,122	17,122	17,122	17,122	17,122
3 6 3 2	Espectáculos culturales	-	17,328	17,328	13,033	4,295	13,033	13,033	13,033	4,295	13,033	13,033	13,033	13,033	13,033	13,033	13,033
3 6 4 0	Servicios de revelado de fotografías	18	191	209	49	160	49	49	49	160	49	49	49	49	49	49	49
3 6 4 1	Servicios de revelado de fotografías	18	191	209	49	160	49	49	49	160	49	49	49	49	49	49	49
3 6 5 0	Servicios de la industria fílmica, del sonido y del vídeo	3	450	453	450	3	450	450	450	3	450	450	450	450	450	450	450
3 6 5 1	Servicios de la industria fílmica, del sonido y del vídeo	3	450	453	450	3	450	450	450	3	450	450	450	450	450	450	450
3 6 6 0	Servicios de creación y difusión de contenido exclusivame	6	3,117	3,123	1,514	1,609	1,514	1,514	1,514	1,609	1,514	1,514	1,514	1,514	1,514	1,514	1,514
3 6 6 1	Servicios de creación y difusión de contenido exclusiva	6	3,117	3,123	1,514	1,609	1,514	1,514	1,514	1,609	1,514	1,514	1,514	1,514	1,514	1,514	1,514
3 6 9 0	Otros servicios de información	74	404	478	-	478	-	-	-	478	-	-	-	-	-	-	-
3 6 9 1	Otros servicios de información	74	404	478	-	478	-	-	-	478	-	-	-	-	-	-	-
3 7 0 0	Servicios de traslado y viáticos	6,980	(282)	6,698	2,426	4,272	2,426	2,426	2,426	4,272	2,426	2,426	2,426	2,426	2,426	2,426	2,426
3 7 1 0	Pasajes aéreos	214	25	239	150	89	150	150	150	89	150	150	150	150	150	150	150
3 7 1 1	Pasajes aéreos	214	25	239	150	89	150	150	150	89	150	150	150	150	150	150	150
3 7 2 0	Pasajes terrestres	668	(73)	595	290	305	290	290	290	305	290	290	290	290	290	290	290
3 7 2 1	Pasajes terrestres	668	(73)	595	290	305	290	290	290	305	290	290	290	290	290	290	290
3 7 5 0	Viáticos en el país	4,475	(1,013)	3,462	1,175	2,287	1,175	1,175	1,175	2,287	1,175	1,175	1,175	1,175	1,175	1,175	1,175
3 7 5 1	Viáticos dentro del estado	1,462	(387)	1,075	226	849	226	226	226	849	226	226	226	226	226	226	226
3 7 5 2	Viáticos fuera del estado	3,013	(626)	2,387	949	1,438	949	949	949	1,438	949	949	949	949	949	949	949
3 7 6 0	Viáticos en el extranjero	466	(209)	257	44	213	44	44	44	213	44	44	44	44	44	44	44
3 7 6 1	Viáticos en el extranjero	466	(209)	257	44	213	44	44	44	213	44	44	44	44	44	44	44
3 7 8 0	Servicios integrales de traslado y viáticos	-	1	1	-	1	-	-	-	1	-	-	-	-	-	-	-
3 7 8 1	Servicios integrales de traslado y viáticos	-	1	1	-	1	-	-	-	1	-	-	-	-	-	-	-
3 7 9 0	Otros servicios de traslado y hospedaje	1,157	987	2,144	767	1,377	767	767	767	1,377	767	767	767	767	767	767	767
3 7 9 1	Otros servicios de traslado y hospedaje	1,157	987	2,144	767	1,377	767	767	767	1,377	767	767	767	767	767	767	767

GOBIERNO DEL ESTADO DE MORELOS
ESTADO DEL EJERCICIO DEL PRESUPUESTO DE EGRESOS POR PARTIDA ESPECIFICA DEL GASTO
DEL 1° DE ENERO AL 30 DE JUNIO DE 2013
(MILES DE PESOS)

CAPITULO DEL GASTO	EJERCICIO DEL PRESUPUESTO										C-C-E	D-E	E	F	G	CUENTAS POR PAGAR (DEUDA)
	A	B	C	D	C-D	E	F	G	H	I						
3 8 0 0	1,873	8,076	9,949	9,305	644	9,305	9,305	644	-	9,305	644	-	9,305	9,305	9,305	-
3 8 1 0	221	5,689	5,910	5,686	224	5,686	5,686	224	-	5,686	224	-	5,686	5,686	5,686	-
3 8 1 1	221	5,689	5,910	5,686	224	5,686	5,686	224	-	5,686	224	-	5,686	5,686	5,686	-
3 8 2 0	86	71	157	372	(215)	372	372	(215)	-	372	(215)	-	372	372	372	-
3 8 2 1	86	71	157	372	(215)	372	372	(215)	-	372	(215)	-	372	372	372	-
3 8 3 0	791	320	1,111	1,072	39	1,072	1,072	39	-	1,072	39	-	1,072	1,072	1,072	-
3 8 3 1	791	320	1,111	1,072	39	1,072	1,072	39	-	1,072	39	-	1,072	1,072	1,072	-
3 8 4 0	32	421	453	14	439	14	14	439	-	14	439	-	14	14	14	-
3 8 4 1	32	421	453	14	439	14	14	439	-	14	439	-	14	14	14	-
3 8 5 0	743	1,575	2,318	2,161	157	2,161	2,161	157	-	2,161	157	-	2,161	2,161	2,161	-
3 8 5 1	743	1,575	2,318	2,161	157	2,161	2,161	157	-	2,161	157	-	2,161	2,161	2,161	-
3 9 0 0	6,881	(3,078)	3,803	1,694	2,109	1,694	1,694	2,109	-	1,694	2,109	-	1,694	1,694	1,694	-
3 9 1 0	90	-	90	-	90	-	-	90	-	-	90	-	-	-	-	-
3 9 1 1	90	-	90	-	90	-	-	90	-	-	90	-	-	-	-	-
3 9 2 0	1,640	(291)	1,349	124	1,225	124	124	1,225	-	124	1,225	-	124	124	124	-
3 9 2 1	1,640	(291)	1,349	124	1,225	124	124	1,225	-	124	1,225	-	124	124	124	-
3 9 3 0	-	12	12	12	-	12	12	-	-	12	-	-	12	12	12	-
3 9 3 1	-	12	12	12	-	12	12	-	-	12	-	-	12	12	12	-
3 9 4 0	24	7	31	-	31	-	-	31	-	-	31	-	-	-	-	-
3 9 4 1	24	7	31	-	31	-	-	31	-	-	31	-	-	-	-	-
3 9 5 0	52	847	899	870	29	870	870	29	-	870	29	-	870	870	870	-
3 9 5 1	52	847	899	870	29	870	870	29	-	870	29	-	870	870	870	-
3 9 5 2	-	358	358	359	(1)	359	359	(1)	-	359	(1)	-	359	359	359	-
3 9 6 0	77	107	184	76	108	76	76	108	-	76	108	-	76	76	76	-
3 9 6 1	77	107	184	76	108	76	76	108	-	76	108	-	76	76	76	-
3 9 8 0	1,998	(1,217)	781	-	781	-	-	781	-	-	781	-	-	-	-	-
3 9 8 1	1,998	(1,217)	781	-	781	-	-	781	-	-	781	-	-	-	-	-
3 9 9 0	3,000	(2,543)	457	612	(155)	612	612	(155)	-	612	(155)	-	612	612	612	-
3 9 9 1	3,000	(2,543)	457	612	(155)	612	612	(155)	-	612	(155)	-	612	612	612	-
3 9 9 2	-	-	-	155	(155)	155	155	(155)	-	155	(155)	-	155	155	155	-
4 0 0 0	5,955,106	809,808	6,764,914	5,997,931	766,983	5,997,931	5,997,931	766,983	-	5,997,931	766,983	-	5,997,931	5,997,931	5,997,931	-
4 1 0 0	5,782,320	776,936	6,559,256	5,806,283	752,973	5,806,283	5,806,283	752,973	-	5,806,283	752,973	-	5,806,283	5,806,283	5,806,283	-
4 1 2 0	219,377	6,400	225,777	225,619	158	225,619	225,619	158	-	225,619	158	-	225,619	225,619	225,619	-
4 1 2 1	219,377	6,400	225,777	225,619	158	225,619	225,619	158	-	225,619	158	-	225,619	225,619	225,619	-
4 1 3 0	290,154	3,928	294,082	281,892	12,190	281,892	281,892	12,190	-	281,892	12,190	-	281,892	281,892	281,892	-
4 1 3 1	227,030	-	227,030	227,029	1	227,029	227,029	1	-	227,029	1	-	227,029	227,029	227,029	-
4 1 3 2	4,672	759	5,431	5,100	331	5,100	5,100	331	-	5,100	331	-	5,100	5,100	5,100	-
4 1 3 3	5,950	253	6,203	6,280	(77)	6,280	6,280	(77)	-	6,280	(77)	-	6,280	6,280	6,280	-
4 1 3 4	18,264	2,916	21,180	9,245	11,935	9,245	9,245	11,935	-	9,245	11,935	-	9,245	9,245	9,245	-
4 1 3 5	34,238	-	34,238	34,238	-	34,238	34,238	-	-	34,238	-	-	34,238	34,238	34,238	-
4 1 4 0	664,265	134,770	799,035	797,355	1,680	797,355	797,355	1,680	-	797,355	1,680	-	797,355	797,355	797,355	-

GOBIERNO DEL ESTADO DE MORELOS
ESTADO DEL EJERCICIO DEL PRESUPUESTO DE EGRESOS POR PARTIDA ESPECIFICA DEL GASTO
DEL 1° DE ENERO AL 30 DE JUNIO DE 2013
(MILES DE PESOS)

CAPITULO DEL GASTO	EJERCICIO DEL PRESUPUESTO										C-C-E	F	G	CUENTAS POR PAGAR (DEUDA)	
	A	B	C	D	C-D	E	D-E	PRESUPUESTO SIN DEVENGAR	EJERCIDO	PAGADO					
4 1 4 1	46,771	4,803	51,574	50,513	1,061	50,513	-	1,061	50,513	-	1,061	50,513	50,513	-	-
4 1 4 2	6,217	-	6,217	6,008	209	6,008	-	209	6,008	-	209	6,008	6,008	-	-
4 1 4 3	5,020	-	5,020	4,896	124	4,896	-	124	4,896	-	124	4,896	4,896	-	-
4 1 4 4	7,634	-	7,634	7,374	260	7,374	-	260	7,374	-	260	7,374	7,374	-	-
4 1 4 5	598,623	129,967	728,590	728,564	26	728,564	-	26	728,564	-	26	728,564	728,564	-	-
4 1 5 0	4,605,843	629,939	5,235,782	4,496,926	738,856	4,496,926	-	738,856	4,496,926	-	738,856	4,496,926	4,496,926	-	-
4 1 5 1	2,537	178	2,715	895	1,820	895	-	1,820	895	-	895	895	895	-	-
4 1 5 2	226	-	226	165	61	165	-	61	165	-	61	165	165	-	-
4 1 5 3	2,692	17	2,709	2,625	84	2,625	-	84	2,625	-	84	2,625	2,625	-	-
4 1 5 4	997	77	1,074	1,085	(11)	1,085	-	(11)	1,085	-	(11)	1,085	1,085	-	-
4 1 5 5	3,543	613	4,156	3,668	488	3,668	-	488	3,668	-	488	3,668	3,668	-	-
4 1 5 6	12,518	268	12,786	11,988	798	11,988	-	798	11,988	-	798	11,988	11,988	-	-
4 1 5 7	4,376	1,145	5,521	5,344	177	5,344	-	177	5,344	-	177	5,344	5,344	-	-
4 1 5 8	925	18	943	251	692	251	-	692	251	-	692	251	251	-	-
4 1 5 9	1,500	-	1,500	66	1,434	66	-	1,434	66	-	1,434	66	66	-	-
4 1 5 10	2,555	-	2,555	2,547	8	2,547	-	8	2,547	-	8	2,547	2,547	-	-
4 1 5 11	568	-	568	-	568	-	-	568	-	-	568	-	-	-	-
4 1 5 12	2,136	102	2,238	2,233	5	2,233	-	5	2,233	-	5	2,233	2,233	-	-
4 1 5 13	1,967	3,495	5,462	5,197	265	5,197	-	265	5,197	-	265	5,197	5,197	-	-
4 1 5 14	18,038	-	18,038	-	18,038	-	-	18,038	-	-	18,038	-	-	-	-
4 1 5 15	1,775	-	1,775	2,305	(530)	2,305	-	(530)	2,305	-	(530)	2,305	2,305	-	-
4 1 5 16	1,500	-	1,500	-	1,500	-	-	1,500	-	-	1,500	-	-	-	-
4 1 5 17	1,647	-	1,647	1,600	47	1,600	-	47	1,600	-	47	1,600	1,600	-	-
4 1 5 18	78,375	1,502	79,877	77,115	2,762	77,115	-	2,762	77,115	-	2,762	77,115	77,115	-	-
4 1 5 19	681,131	151,880	833,011	729,193	103,818	729,193	-	103,818	729,193	-	103,818	729,193	729,193	-	-
4 1 5 20	603,069	71,221	674,290	332,512	341,778	332,512	-	341,778	332,512	-	341,778	332,512	332,512	-	-
4 1 5 21	1,750	-	1,750	-	1,750	-	-	1,750	-	-	1,750	-	-	-	-
4 1 5 22	107,188	14,659	121,847	114,500	7,347	114,500	-	7,347	114,500	-	7,347	114,500	114,500	-	-
4 1 5 23	23,449	372	23,821	21,786	2,035	21,786	-	2,035	21,786	-	2,035	21,786	21,786	-	-
4 1 5 24	4,037	3,404	7,441	7,015	426	7,015	-	426	7,015	-	426	7,015	7,015	-	-
4 1 5 25	32,492	1,159	33,651	32,637	1,014	32,637	-	1,014	32,637	-	1,014	32,637	32,637	-	-
4 1 5 26	1,331	-	1,331	1,351	(20)	1,351	-	(20)	1,351	-	(20)	1,351	1,351	-	-
4 1 5 27	22,248	6,009	28,257	26,737	1,520	26,737	-	1,520	26,737	-	1,520	26,737	26,737	-	-
4 1 5 28	34,282	6,384	40,666	39,964	702	39,964	-	702	39,964	-	702	39,964	39,964	-	-
4 1 5 29	11,256	78	11,334	10,793	541	10,793	-	541	10,793	-	541	10,793	10,793	-	-
4 1 5 30	22,411	13	22,424	21,512	912	21,512	-	912	21,512	-	912	21,512	21,512	-	-
4 1 5 31	2,778,593	347,785	3,126,378	2,940,163	186,215	2,940,163	-	186,215	2,940,163	-	186,215	2,940,163	2,940,163	-	-
4 1 5 32	1,648	-	1,648	878	770	878	-	770	878	-	770	878	878	-	-
4 1 5 33	5,295	130	5,425	5,061	364	5,061	-	364	5,061	-	364	5,061	5,061	-	-
4 1 5 34	750	2,123	2,873	2,873	-	2,873	-	-	2,873	-	-	2,873	2,873	-	-
4 1 5 35	349	(349)	-	-	-	-	-	-	-	-	-	-	-	-	-
4 1 5 36	10,482	-	10,482	2,434	8,048	2,434	-	8,048	2,434	-	8,048	2,434	2,434	-	-
4 1 5 37	2,465	987	3,452	3,216	236	3,216	-	236	3,216	-	236	3,216	3,216	-	-

GOBIERNO DEL ESTADO DE MORELOS
ESTADO DEL EJERCICIO DEL PRESUPUESTO DE EGRESOS POR PARTIDA ESPECIFICA DEL GASTO
DEL 1° DE ENERO AL 30 DE JUNIO DE 2013
(MILES DE PESOS)

CAPITULO DEL GASTO	EJERCICIO DEL PRESUPUESTO										C-C-E	D-E	F	G	F-G	
	A	B	C	D	C-D	E	C-E	F	G	F-G						
4 1 5 38	-	2,810	2,810	2,810	-	2,810	-	2,810	-	-	-	-	2,810	-	-	-
4 1 5 39	970	(970)	-	-	-	-	-	-	-	-	-	-	-	-	-	-
4 1 5 40	8,462	5,366	13,828	12,761	1,067	1,067	1,067	1,067	1,067	1,067	1,067	1,067	1,067	1,067	1,067	1,067
4 1 5 41	4,184	59	4,243	3,631	612	612	612	612	612	612	612	612	612	612	612	612
4 1 5 42	3,935	1,226	5,161	4,754	407	407	407	407	407	407	407	407	407	407	407	407
4 1 5 43	13,672	1,725	15,397	15,396	1	1	1	1	1	1	1	1	1	1	1	1
4 1 5 44	19,500	(19,500)	-	-	-	-	-	-	-	-	-	-	-	-	-	-
4 1 5 45	1,344	117	1,461	1,438	23	23	23	23	23	23	23	23	23	23	23	23
4 1 5 46	8,523	1,812	10,335	10,332	3	3	3	3	3	3	3	3	3	3	3	3
4 1 5 47	4,757	59	4,816	4,714	102	102	102	102	102	102	102	102	102	102	102	102
4 1 5 48	15,758	1,020	16,778	19,266	(2,488)	(2,488)	(2,488)	(2,488)	(2,488)	(2,488)	(2,488)	(2,488)	(2,488)	(2,488)	(2,488)	(2,488)
4 1 5 50	30,000	-	30,000	30,000	-	-	-	-	-	-	-	-	-	-	-	-
4 1 5 51	-	11,747	11,747	9,574	2,173	2,173	2,173	2,173	2,173	2,173	2,173	2,173	2,173	2,173	2,173	2,173
4 1 5 52	-	375	375	-	-	-	-	-	-	-	-	-	-	-	-	-
4 1 5 53	-	9,977	9,977	-	-	-	-	-	-	-	-	-	-	-	-	-
4 1 5 491	9,228	-	9,228	-	-	-	-	-	-	-	-	-	-	-	-	-
4 1 5 492	54	2	56	13	43	43	43	43	43	43	43	43	43	43	43	43
4 1 5 493	881	294	1,175	851	324	324	324	324	324	324	324	324	324	324	324	324
4 1 5 494	550	550	1,100	1,070	30	30	30	30	30	30	30	30	30	30	30	30
4 1 5 496	173	-	173	10	163	163	163	163	163	163	163	163	163	163	163	163
4 1 5 497	1,023	-	1,023	-	-	-	-	-	-	-	-	-	-	-	-	-
4 1 5 499	728	-	728	597	131	131	131	131	131	131	131	131	131	131	131	131
4 1 5 0	2,681	1,899	4,580	4,491	89	89	89	89	89	89	89	89	89	89	89	89
4 1 6 0	2,681	1,899	4,580	4,491	89	89	89	89	89	89	89	89	89	89	89	89
4 1 6 2	-	-	-	-	-	-	-	-	-	-	-	-	-	-	-	-
4 2 0 0	286	233	519	22,699	(22,180)	(22,180)	(22,180)	(22,180)	(22,180)	(22,180)	(22,180)	(22,180)	(22,180)	(22,180)	(22,180)	(22,180)
4 2 1 0	286	233	519	22,699	(22,180)	(22,180)	(22,180)	(22,180)	(22,180)	(22,180)	(22,180)	(22,180)	(22,180)	(22,180)	(22,180)	(22,180)
4 2 1 1	286	143	429	293	136	136	136	136	136	136	136	136	136	136	136	136
4 2 1 2	-	90	90	60	30	30	30	30	30	30	30	30	30	30	30	30
4 2 1 6	-	-	-	22,346	(22,346)	(22,346)	(22,346)	(22,346)	(22,346)	(22,346)	(22,346)	(22,346)	(22,346)	(22,346)	(22,346)	(22,346)
4 3 0 0	-	-	-	625	(625)	(625)	(625)	(625)	(625)	(625)	(625)	(625)	(625)	(625)	(625)	(625)
4 3 1 0	-	-	-	625	(625)	(625)	(625)	(625)	(625)	(625)	(625)	(625)	(625)	(625)	(625)	(625)
4 3 1 1	-	-	-	625	(625)	(625)	(625)	(625)	(625)	(625)	(625)	(625)	(625)	(625)	(625)	(625)
4 4 0 0	13,740	139	13,879	9,150	4,729	4,729	4,729	4,729	4,729	4,729	4,729	4,729	4,729	4,729	4,729	4,729
4 4 1 0	-	184	184	244	(60)	(60)	(60)	(60)	(60)	(60)	(60)	(60)	(60)	(60)	(60)	(60)
4 4 1 1	-	184	184	244	(60)	(60)	(60)	(60)	(60)	(60)	(60)	(60)	(60)	(60)	(60)	(60)
4 4 2 0	-	105	105	3,013	(2,908)	(2,908)	(2,908)	(2,908)	(2,908)	(2,908)	(2,908)	(2,908)	(2,908)	(2,908)	(2,908)	(2,908)
4 4 2 1	-	105	105	3,013	(2,908)	(2,908)	(2,908)	(2,908)	(2,908)	(2,908)	(2,908)	(2,908)	(2,908)	(2,908)	(2,908)	(2,908)
4 4 5 0	13,740	(2,073)	11,667	3,973	7,694	7,694	7,694	7,694	7,694	7,694	7,694	7,694	7,694	7,694	7,694	7,694
4 4 5 1	996	-	996	-	-	-	-	-	-	-	-	-	-	-	-	-
4 4 5 2	1,500	-	1,500	-	-	-	-	-	-	-	-	-	-	-	-	-
4 4 5 3	1,248	-	1,248	-	-	-	-	-	-	-	-	-	-	-	-	-

GOBIERNO DEL ESTADO DE MORELOS
ESTADO DEL EJERCICIO DEL PRESUPUESTO DE EGRESOS POR PARTIDA ESPECIFICA DEL GASTO
DEL 1° DE ENERO AL 30 DE JUNIO DE 2013
(MILES DE PESOS)

CAPITULO DEL GASTO	EJERCICIO DEL PRESUPUESTO										C-C-E	D-E	E	F	G	F-G
	A	B	C	D	C-D	DEVENGADO	COMPROMETIDO	COMPROMETIDO DISPONIBLE PARA COMPROMETER	COMPROMETIDO NO DEVENGADO	PRESPUESTO SIN DEVENGAR						
4 4 5 4	9,996	(3,532)	6,464	2,514	3,950	2,514	-	3,950	-	2,514	2,514	2,514	-	2,514	2,514	-
4 4 5 5	-	350	350	350	-	350	-	-	-	350	350	350	-	350	350	-
4 4 5 6	-	897	897	897	-	897	-	-	-	897	897	897	-	897	897	-
4 4 5 7	-	50	50	50	-	50	-	-	-	50	50	50	-	50	50	-
4 4 5 8	-	50	50	50	-	50	-	-	-	50	50	50	-	50	50	-
4 4 5 9	-	112	112	112	-	112	-	-	-	112	112	112	-	112	112	-
4 4 7 0	-	1,923	1,923	1,920	3	1,920	-	3	-	1,920	1,920	1,920	-	1,920	1,920	-
4 4 7 1	-	1,923	1,923	1,920	3	1,920	-	3	-	1,920	1,920	1,920	-	1,920	1,920	-
4 5 0 0	158,760	27,500	186,260	150,859	35,401	150,859	-	35,401	-	150,859	150,859	150,859	-	150,859	150,859	-
4 5 1 0	28,381	40,492	68,873	68,181	692	68,181	-	692	-	68,181	68,181	68,181	-	68,181	68,181	-
4 5 1 1	28,119	40,492	68,611	67,990	621	67,990	-	621	-	67,990	67,990	67,990	-	67,990	67,990	-
4 5 1 2	262	-	262	191	71	191	-	71	-	191	191	191	-	191	191	-
4 5 2 0	130,379	(12,992)	117,387	82,678	34,709	82,678	-	34,709	-	82,678	82,678	82,678	-	82,678	82,678	-
4 5 2 1	130,379	(12,992)	117,387	82,678	34,709	82,678	-	34,709	-	82,678	82,678	82,678	-	82,678	82,678	-
4 6 0 0	-	5,000	5,000	8,315	(3,315)	8,315	-	(3,315)	-	8,315	8,315	8,315	-	8,315	8,315	-
4 6 1 0	-	-	-	3,315	(3,315)	3,315	-	(3,315)	-	3,315	3,315	3,315	-	3,315	3,315	-
4 6 1 1	-	-	-	3,315	(3,315)	3,315	-	(3,315)	-	3,315	3,315	3,315	-	3,315	3,315	-
4 6 4 0	-	5,000	5,000	5,000	-	5,000	-	-	-	5,000	5,000	5,000	-	5,000	5,000	-
4 6 4 1	-	5,000	5,000	5,000	-	5,000	-	-	-	5,000	5,000	5,000	-	5,000	5,000	-
5 0 0 0	12,000	83	12,083	56,953	(44,870)	56,953	-	(44,870)	-	56,953	56,953	56,953	-	56,953	56,953	-
5 1 0 0	12,000	(8,312)	3,688	11,215	(7,527)	11,215	-	(7,527)	-	11,215	11,215	11,215	-	11,215	11,215	-
5 1 1 0	12,000	(10,306)	1,694	467	1,227	467	-	1,227	-	467	467	467	-	467	467	-
5 1 1 1	12,000	(10,306)	1,694	467	1,227	467	-	1,227	-	467	467	467	-	467	467	-
5 1 3 0	-	-	-	1,980	(1,980)	1,980	-	(1,980)	-	1,980	1,980	1,980	-	1,980	1,980	-
5 1 3 1	-	-	-	1,980	(1,980)	1,980	-	(1,980)	-	1,980	1,980	1,980	-	1,980	1,980	-
5 1 5 0	-	1,979	1,979	8,681	(6,702)	8,681	-	(6,702)	-	8,681	8,681	8,681	-	8,681	8,681	-
5 1 5 1	-	1,979	1,979	8,681	(6,702)	8,681	-	(6,702)	-	8,681	8,681	8,681	-	8,681	8,681	-
5 1 9 0	-	15	15	87	(72)	87	-	(72)	-	87	87	87	-	87	87	-
5 1 9 1	-	15	15	87	(72)	87	-	(72)	-	87	87	87	-	87	87	-
5 2 0 0	-	-	-	932	(932)	932	-	(932)	-	932	932	932	-	932	932	-
5 2 1 0	-	-	-	91	(91)	91	-	(91)	-	91	91	91	-	91	91	-
5 2 1 1	-	-	-	91	(91)	91	-	(91)	-	91	91	91	-	91	91	-
5 2 3 0	-	-	-	820	(820)	820	-	(820)	-	820	820	820	-	820	820	-
5 2 3 1	-	-	-	820	(820)	820	-	(820)	-	820	820	820	-	820	820	-
5 2 9 0	-	-	-	21	(21)	21	-	(21)	-	21	21	21	-	21	21	-
5 2 9 1	-	-	-	21	(21)	21	-	(21)	-	21	21	21	-	21	21	-
5 3 0 0	-	-	-	4,017	(4,017)	4,017	-	(4,017)	-	4,017	4,017	4,017	-	4,017	4,017	-
5 3 1 0	-	-	-	1,349	(1,349)	1,349	-	(1,349)	-	1,349	1,349	1,349	-	1,349	1,349	-
5 3 1 1	-	-	-	1,349	(1,349)	1,349	-	(1,349)	-	1,349	1,349	1,349	-	1,349	1,349	-

GOBIERNO DEL ESTADO DE MORELOS
ESTADO DEL EJERCICIO DEL PRESUPUESTO DE EGRESOS POR PARTIDA ESPECIFICA DEL GASTO
DEL 1° DE ENERO AL 30 DE JUNIO DE 2013
(MILES DE PESOS)

CAPITULO DEL GASTO	EJERCICIO DEL PRESUPUESTO	PRESUPUESTO DE EGRESOS APROBADO		B	AMPLIACIONES / (REDUCCIONES)	C	PRESUPUESTO VIGENTE	D	COMPROMETIDO	C-D	PRESUPUESTO DISPONIBLE PARA COMPROMETER	E	DEVENGADO	D-E	COMPROMETIDO NO DEVENGADO	PRESUPUESTO SIN DEVENGAR	F	EJERCIDO	G	CUENTAS POR PAGAR (DEUDA)
		A	F																	
5 3 2 0	Instrumental médico y de laboratorio	-	-	-	-	-	-	2,668	-	(2,668)	(2,668)	2,668	-	-	(2,668)	2,668	2,668	2,668	-	
5 3 2 1	Instrumental médico y de laboratorio	-	-	-	-	-	-	2,668	-	(2,668)	(2,668)	2,668	-	-	(2,668)	2,668	2,668	2,668	-	
5 4 0 0	Vehículos y equipo de transporte	-	-	554	-	-	554	16,036	-	(15,482)	(15,482)	16,036	-	-	(15,482)	16,036	16,036	16,036	-	
5 4 1 0	Automóviles y camiones	-	-	554	-	-	554	16,036	-	(15,482)	(15,482)	16,036	-	-	(15,482)	16,036	16,036	16,036	-	
5 4 1 1	Automóviles y camiones de transporte de personas	-	-	554	-	-	554	16,036	-	(15,482)	(15,482)	16,036	-	-	(15,482)	16,036	16,036	16,036	-	
5 5 0 0	Equipo de defensa y seguridad	-	-	-	-	-	-	2,187	-	(2,187)	(2,187)	2,187	-	-	(2,187)	2,187	2,187	2,187	-	
5 5 1 0	Equipo de defensa y seguridad	-	-	-	-	-	-	2,187	-	(2,187)	(2,187)	2,187	-	-	(2,187)	2,187	2,187	2,187	-	
5 5 1 1	Equipo de defensa y seguridad	-	-	-	-	-	-	2,187	-	(2,187)	(2,187)	2,187	-	-	(2,187)	2,187	2,187	2,187	-	
5 6 0 0	Maquinaria, otros equipos y herramientas	-	-	139	-	-	139	7,645	-	(7,506)	(7,506)	7,645	-	-	(7,506)	7,645	7,645	7,645	-	
5 6 4 0	Sistemas de aire acondicionado, calefacción y de refrigeración	-	-	26	-	-	26	26	-	-	-	26	-	-	-	26	26	26	-	
5 6 4 1	Sistemas de aire acondicionado, calefacción y de refrigeración	-	-	26	-	-	26	26	-	-	-	26	-	-	-	26	26	26	-	
5 6 5 0	Equipo de comunicación y telecomunicación	-	-	113	-	-	113	6,806	-	(6,693)	(6,693)	6,806	-	-	(6,693)	6,806	6,806	6,806	-	
5 6 5 1	Equipo de comunicación y telecomunicación	-	-	113	-	-	113	6,806	-	(6,693)	(6,693)	6,806	-	-	(6,693)	6,806	6,806	6,806	-	
5 6 6 0	Equipos de generación eléctrica, aparatos y accesorios eléctricos	-	-	-	-	-	-	794	-	(794)	(794)	794	-	-	(794)	794	794	794	-	
5 6 6 1	Equipos de generación eléctrica, aparatos y accesorios eléctricos	-	-	-	-	-	-	794	-	(794)	(794)	794	-	-	(794)	794	794	794	-	
5 6 9 0	Otros equipos	-	-	-	-	-	-	19	-	(19)	(19)	19	-	-	(19)	19	19	19	-	
5 6 9 1	Otros equipos	-	-	-	-	-	-	19	-	(19)	(19)	19	-	-	(19)	19	19	19	-	
5 8 0 0	Bienes inmuebles	-	-	7,700	-	-	7,700	7,700	-	-	-	7,700	-	-	-	-	7,700	7,700	7,700	-
5 8 1 0	Terrenos	-	-	7,700	-	-	7,700	7,700	-	-	-	7,700	-	-	-	-	7,700	7,700	7,700	-
5 8 1 1	Terrenos	-	-	7,700	-	-	7,700	7,700	-	-	-	7,700	-	-	-	-	7,700	7,700	7,700	-
5 9 0 0	Activos intangibles	-	-	2	-	-	2	7,221	-	(7,219)	(7,219)	7,221	-	-	(7,219)	7,221	7,221	7,221	-	
5 9 1 0	Software	-	-	2	-	-	2	6,745	-	(6,743)	(6,743)	6,745	-	-	(6,743)	6,745	6,745	6,745	-	
5 9 1 1	Software	-	-	2	-	-	2	6,745	-	(6,743)	(6,743)	6,745	-	-	(6,743)	6,745	6,745	6,745	-	
5 9 7 0	Licencias informáticas e intelectuales	-	-	-	-	-	-	476	-	(476)	(476)	476	-	-	(476)	476	476	476	-	
5 9 7 1	Licencias informáticas e intelectuales	-	-	-	-	-	-	476	-	(476)	(476)	476	-	-	(476)	476	476	476	-	
6 0 0 0	Inversión Pública	-	-	-	-	-	-	138,037	-	(138,037)	(138,037)	138,037	-	-	(138,037)	138,037	138,037	138,037	-	
6 1 0 0	Obra pública en bienes de dominio público	-	-	-	-	-	-	29,400	-	(29,400)	(29,400)	29,400	-	-	(29,400)	29,400	29,400	29,400	-	
6 1 2 0	Edificación no habitacional	-	-	-	-	-	-	8,383	-	(8,383)	(8,383)	8,383	-	-	(8,383)	8,383	8,383	8,383	-	
6 1 2 2	Edificación no habitacional nueva	-	-	-	-	-	-	6,691	-	(6,691)	(6,691)	6,691	-	-	(6,691)	6,691	6,691	6,691	-	
6 1 2 3	Ampliación de edificación no habitacional	-	-	-	-	-	-	1,460	-	(1,460)	(1,460)	1,460	-	-	(1,460)	1,460	1,460	1,460	-	
6 1 2 5	Mantenimiento y/o reparación de edificación no habitacional	-	-	-	-	-	-	217	-	(217)	(217)	217	-	-	(217)	217	217	217	-	
6 1 2 6	Gastos de dirección y supervisión de edificación no habitacional	-	-	-	-	-	-	15	-	(15)	(15)	15	-	-	(15)	15	15	15	-	
6 1 3 0	Construcción de obras para el abastecimiento de agua, petróleo y gas	-	-	-	-	-	-	3,220	-	(3,220)	(3,220)	3,220	-	-	(3,220)	3,220	3,220	3,220	-	
6 1 3 1	Estudios de pre-inversión y preparación de proyectos de inversión	-	-	-	-	-	-	2,006	-	(2,006)	(2,006)	2,006	-	-	(2,006)	2,006	2,006	2,006	-	
6 1 3 2	Construcción nueva de obras para el abastecimiento de agua, petróleo y gas	-	-	-	-	-	-	1,214	-	(1,214)	(1,214)	1,214	-	-	(1,214)	1,214	1,214	1,214	-	
6 1 4 0	División de terrenos y construcción de obras de urbanización	-	-	-	-	-	-	4,728	-	(4,728)	(4,728)	4,728	-	-	(4,728)	4,728	4,728	4,728	-	
6 1 4 1	Estudios de pre-inversión y preparación para la división de terrenos	-	-	-	-	-	-	158	-	(158)	(158)	158	-	-	(158)	158	158	158	-	
6 1 4 2	Construcción nueva de obras de urbanización	-	-	-	-	-	-	283	-	(283)	(283)	283	-	-	(283)	283	283	283	-	
6 1 4 4	Remodelación de obras de urbanización	-	-	-	-	-	-	4,287	-	(4,287)	(4,287)	4,287	-	-	(4,287)	4,287	4,287	4,287	-	

GOBIERNO DEL ESTADO DE MORELOS
ESTADO DEL EJERCICIO DEL PRESUPUESTO DE EGRESOS POR PARTIDA ESPECIFICA DEL GASTO
DEL 1° DE ENERO AL 30 DE JUNIO DE 2013
(MILES DE PESOS)

CAPITULO DEL GASTO	EJERCICIO DEL PRESUPUESTO	PRESUPUESTO DE EGRESOS APROBADO			AMPLIACIONES / (REDUCCIONES)		PRESUPUESTO VIGENTE		COMPROMETIDO		PRESUPUESTO DISPONIBLE PARA COMPROMETER		DEVENGADO		COMPROMETIDO NO DEVENGADO		PRESUPUESTO SIN DEVENGAR		EJERCIDO		PAGADO		CUENTAS POR PAGAR (DEUDA)		
		A	B	C	D	E	F	G	H	I	J	K	L	M	N	O	P	Q	R	S	T	U	V	W	X
6 1 5 0	Construcción de vías de comunicación	-	-	-	8,573	-	-	-	8,573	-	(8,573)	-	8,573	-	(8,573)	-	8,573	-	8,573	-	8,573	-	8,573	-	-
6 1 5 1	Estudios de pre-inversión y preparación de proyectos d	-	-	-	2,814	-	-	-	2,814	-	(2,814)	-	2,814	-	(2,814)	-	2,814	-	2,814	-	2,814	-	2,814	-	-
6 1 5 2	Construcción de vías de comunicación nuevas	-	-	-	3,262	-	-	-	3,262	-	(3,262)	-	3,262	-	(3,262)	-	3,262	-	3,262	-	3,262	-	3,262	-	-
6 1 5 4	Remodelación de vías de comunicación	-	-	-	2,497	-	-	-	2,497	-	(2,497)	-	2,497	-	(2,497)	-	2,497	-	2,497	-	2,497	-	2,497	-	-
6 1 6 0	Otras construcciones de ingeniería civil u obra pesada	-	-	-	3,488	-	-	-	3,488	-	(3,488)	-	3,488	-	(3,488)	-	3,488	-	3,488	-	3,488	-	3,488	-	-
6 1 6 1	Estudios de pre-inversión y preparación de proyectos d	-	-	-	192	-	-	-	192	-	(192)	-	192	-	(192)	-	192	-	192	-	192	-	192	-	-
6 1 6 2	Otras construcciones nuevas de ingeniería civil u obra f	-	-	-	3,296	-	-	-	3,296	-	(3,296)	-	3,296	-	(3,296)	-	3,296	-	3,296	-	3,296	-	3,296	-	-
6 1 7 0	Instalaciones y equipamiento en construcciones	-	-	-	1,008	-	-	-	1,008	-	(1,008)	-	1,008	-	(1,008)	-	1,008	-	1,008	-	1,008	-	1,008	-	-
6 1 7 2	Instalaciones y equipamiento en construcciones nuevas	-	-	-	1,008	-	-	-	1,008	-	(1,008)	-	1,008	-	(1,008)	-	1,008	-	1,008	-	1,008	-	1,008	-	-
6 2 0 0	Obra pública en bienes propios	-	-	-	57,592	-	-	-	57,592	-	(57,592)	-	57,592	-	(57,592)	-	57,592	-	57,592	-	57,592	-	57,592	-	-
6 2 1 0	Edificación habitacional	-	-	-	9,523	-	-	-	9,523	-	(9,523)	-	9,523	-	(9,523)	-	9,523	-	9,523	-	9,523	-	9,523	-	-
6 2 1 2	Edificación no habitacional	-	-	-	9,523	-	-	-	9,523	-	(9,523)	-	9,523	-	(9,523)	-	9,523	-	9,523	-	9,523	-	9,523	-	-
6 2 2 0	Edificación no habitacional	-	-	-	36,058	-	-	-	36,058	-	(36,058)	-	36,058	-	(36,058)	-	36,058	-	36,058	-	36,058	-	36,058	-	-
6 2 2 1	Estudios de pre-inversión y preparación de proyectos d	-	-	-	89	-	-	-	89	-	(89)	-	89	-	(89)	-	89	-	89	-	89	-	89	-	-
6 2 2 2	Edificación no habitacional nueva	-	-	-	10,523	-	-	-	10,523	-	(10,523)	-	10,523	-	(10,523)	-	10,523	-	10,523	-	10,523	-	10,523	-	-
6 2 2 3	Ampliación de edificación no habitacional	-	-	-	9,791	-	-	-	9,791	-	(9,791)	-	9,791	-	(9,791)	-	9,791	-	9,791	-	9,791	-	9,791	-	-
6 2 2 4	Remodelación de edificación no habitacional	-	-	-	13,466	-	-	-	13,466	-	(13,466)	-	13,466	-	(13,466)	-	13,466	-	13,466	-	13,466	-	13,466	-	-
6 2 2 5	Mantenimiento y/o reparación de edificación no habita	-	-	-	2,094	-	-	-	2,094	-	(2,094)	-	2,094	-	(2,094)	-	2,094	-	2,094	-	2,094	-	2,094	-	-
6 2 2 6	Gastos de dirección y supervisión de edificación no hab	-	-	-	95	-	-	-	95	-	(95)	-	95	-	(95)	-	95	-	95	-	95	-	95	-	-
6 2 3 0	Construcción de obras para el abastecimiento de agua, pel	-	-	-	1,659	-	-	-	1,659	-	(1,659)	-	1,659	-	(1,659)	-	1,659	-	1,659	-	1,659	-	1,659	-	-
6 2 3 2	Construcción nueva de obras para el abastecimiento de	-	-	-	1,659	-	-	-	1,659	-	(1,659)	-	1,659	-	(1,659)	-	1,659	-	1,659	-	1,659	-	1,659	-	-
6 2 6 0	Otras construcciones de ingeniería civil u obra pesada	-	-	-	74	-	-	-	74	-	(74)	-	74	-	(74)	-	74	-	74	-	74	-	74	-	-
6 2 6 2	Otras construcciones de ingeniería civil u obra pesada	-	-	-	74	-	-	-	74	-	(74)	-	74	-	(74)	-	74	-	74	-	74	-	74	-	-
6 2 7 0	Instalaciones y equipamiento en construcciones	-	-	-	10,278	-	-	-	10,278	-	(10,278)	-	10,278	-	(10,278)	-	10,278	-	10,278	-	10,278	-	10,278	-	-
6 2 7 6	Gastos de dirección y supervisión de Instalaciones y eq	-	-	-	10,278	-	-	-	10,278	-	(10,278)	-	10,278	-	(10,278)	-	10,278	-	10,278	-	10,278	-	10,278	-	-
6 3 0 0	Proyectos productivos y acciones de fomento	-	-	-	51,045	-	-	-	51,045	-	(51,045)	-	51,045	-	(51,045)	-	51,045	-	51,045	-	51,045	-	51,045	-	-
6 3 1 0	Estudios, formulación y evaluación de proyectos productiv	-	-	-	51,045	-	-	-	51,045	-	(51,045)	-	51,045	-	(51,045)	-	51,045	-	51,045	-	51,045	-	51,045	-	-
6 3 1 1	Estudios, formulación y evaluación de proyectos produ	-	-	-	51,045	-	-	-	51,045	-	(51,045)	-	51,045	-	(51,045)	-	51,045	-	51,045	-	51,045	-	51,045	-	-
7 0 0 0	Inversiones financieras y otras provisiones	73,362	(44,317)	29,045	-	-	29,045	-	-	-	29,045	-	-	-	29,045	-	-	-	-	-	-	-	-	-	-
7 9 0 0	Provisiones para contingencias y otras erogaciones especí	73,362	(44,317)	29,045	-	-	29,045	-	-	-	29,045	-	-	-	29,045	-	-	-	-	-	-	-	-	-	-
7 9 1 0	Contingencias por fenómenos naturales	7,998	(613)	7,385	-	-	7,385	-	-	-	7,385	-	-	-	7,385	-	-	-	-	-	-	-	-	-	-
7 9 1 1	Contingencias por fenómenos naturales	7,998	(613)	7,385	-	-	7,385	-	-	-	7,385	-	-	-	7,385	-	-	-	-	-	-	-	-	-	-
7 9 9 0	Otras erogaciones especiales	65,364	(43,704)	21,660	-	-	21,660	-	-	-	21,660	-	-	-	21,660	-	-	-	-	-	-	-	-	-	-
7 9 9 1	Otras erogaciones especiales	65,364	(43,704)	21,660	-	-	21,660	-	-	-	21,660	-	-	-	21,660	-	-	-	-	-	-	-	-	-	-
8 0 0 0	Participaciones y aportaciones	1,761,529	(17,408)	1,744,121	1,478,996	-	1,478,996	265,125	-	-	265,125	-	-	-	265,125	-	-	-	-	-	-	-	-	-	-
8 1 0 0	Participaciones	972,269	(54,507)	917,762	862,410	-	862,410	55,352	-	-	55,352	-	-	-	55,352	-	-	-	-	-	-	-	-	-	-
8 1 1 0	Fondo General de Participaciones	972,269	(54,507)	917,762	862,410	-	862,410	55,352	-	-	55,352	-	-	-	55,352	-	-	-	-	-	-	-	-	-	-
8 1 1 1	Fondo General de Participaciones transferido a municij	16,585	(902)	15,683	14,996	-	14,996	687	-	-	687	-	-	-	687	-	-	-	-	-	-	-	-	-	-
8 1 1 2	Atliahucan	18,151	(986)	17,165	16,414	-	16,414	751	-	-	751	-	-	-	751	-	-	-	-	-	-	-	-	-	-

GOBIERNO DEL ESTADO DE MORELOS
ESTADO DEL EJERCICIO DEL PRESUPUESTO DE EGRESOS POR PARTIDA ESPECIFICA DEL GASTO
DEL 1° DE ENERO AL 30 DE JUNIO DE 2013
(MILES DE PESOS)

CAPITULO DEL GASTO	EJERCICIO DEL PRESUPUESTO										C-C-E	F	G	Cuentas por pagar (deuda)
	A	B	C	D	C-D	E	D-E	Presupuesto sin devengar	F	G				
	Presupuesto de egresos aprobado	Ampliaciones / (reducciones)	Presupuesto vigente	Comprometido	Presupuesto disponible para comprometer	Devengado	Comprometido no devengado	Presupuesto sin devengar	Ejercido	Pagado				
8 1 1 3	22,905	(1,264)	21,641	18,468	3,173	18,468	-	3,173	18,468	18,468	-	3,173	18,468	-
8 1 1 4	36,684	(2,077)	34,607	33,021	1,586	33,021	-	1,586	33,021	33,021	-	1,586	33,021	-
8 1 1 5	15,894	(851)	15,043	14,397	646	14,397	-	646	14,397	14,397	-	646	14,397	-
8 1 1 6	68,683	(3,952)	64,731	58,505	6,226	58,505	-	6,226	58,505	58,505	-	6,226	58,505	-
8 1 1 7	151,295	(8,701)	142,594	135,998	6,596	135,998	-	6,596	135,998	135,998	-	6,596	135,998	-
8 1 1 8	41,593	(2,334)	39,259	37,468	1,791	37,468	-	1,791	37,468	37,468	-	1,791	37,468	-
8 1 1 9	15,708	(857)	14,851	14,199	652	14,199	-	652	14,199	14,199	-	652	14,199	-
8 1 1 10	16,365	(893)	15,472	13,209	2,263	13,209	-	2,263	13,209	13,209	-	2,263	13,209	-
8 1 1 11	76,985	(4,434)	72,551	69,173	3,378	69,173	-	3,378	69,173	69,173	-	3,378	69,173	-
8 1 1 12	26,213	(1,485)	24,728	23,597	1,131	23,597	-	1,131	23,597	23,597	-	1,131	23,597	-
8 1 1 13	16,292	(884)	15,408	14,738	670	14,738	-	670	14,738	14,738	-	670	14,738	-
8 1 1 14	14,973	(804)	14,169	13,559	610	13,559	-	610	13,559	13,559	-	610	13,559	-
8 1 1 15	18,953	(1,045)	17,908	17,115	793	17,115	-	793	17,115	17,115	-	793	17,115	-
8 1 1 16	17,647	(958)	16,689	15,960	729	15,960	-	729	15,960	15,960	-	729	15,960	-
8 1 1 17	29,730	(1,678)	28,052	23,934	4,118	23,934	-	4,118	23,934	23,934	-	4,118	23,934	-
8 1 1 18	49,636	(2,805)	46,831	44,681	2,150	44,681	-	2,150	44,681	44,681	-	2,150	44,681	-
8 1 1 19	16,844	(912)	15,932	15,240	692	15,240	-	692	15,240	15,240	-	692	15,240	-
8 1 1 20	19,735	(1,085)	18,650	17,825	825	17,825	-	825	17,825	17,825	-	825	17,825	-
8 1 1 21	22,913	(1,278)	21,635	18,458	3,177	18,458	-	3,177	18,458	18,458	-	3,177	18,458	-
8 1 1 22	14,875	(794)	14,081	13,478	603	13,478	-	603	13,478	13,478	-	603	13,478	-
8 1 1 23	17,437	(953)	16,484	15,761	723	15,761	-	723	15,761	15,761	-	723	15,761	-
8 1 1 24	16,081	(858)	15,223	14,575	648	14,575	-	648	14,575	14,575	-	648	14,575	-
8 1 1 25	24,598	(1,387)	23,211	22,154	1,057	22,154	-	1,057	22,154	22,154	-	1,057	22,154	-
8 1 1 26	19,957	(1,111)	18,846	18,003	843	18,003	-	843	18,003	18,003	-	843	18,003	-
8 1 1 27	16,314	(888)	15,426	14,751	675	14,751	-	675	14,751	14,751	-	675	14,751	-
8 1 1 28	16,065	(866)	15,199	14,545	654	14,545	-	654	14,545	14,545	-	654	14,545	-
8 1 1 29	32,833	(1,841)	30,992	29,584	1,408	29,584	-	1,408	29,584	29,584	-	1,408	29,584	-
8 1 1 30	41,604	(2,367)	39,237	37,423	1,814	37,423	-	1,814	37,423	37,423	-	1,814	37,423	-
8 1 1 31	25,044	(1,399)	23,645	22,572	1,073	22,572	-	1,073	22,572	22,572	-	1,073	22,572	-
8 1 1 32	18,401	(1,037)	17,364	14,775	2,589	14,775	-	2,589	14,775	14,775	-	2,589	14,775	-
8 1 1 33	15,276	(821)	14,455	13,834	621	13,834	-	621	13,834	13,834	-	621	13,834	-
8 3 0 0	789,260	1,639	790,899	616,586	174,313	616,586	-	174,313	616,586	616,586	-	174,313	616,586	-
8 3 2 0	550,833	3	550,836	562,502	(11,666)	562,502	-	(11,666)	562,502	562,502	-	(11,666)	562,502	-
8 3 2 1	-	-	-	124,166	(124,166)	124,166	-	(124,166)	124,166	124,166	-	(124,166)	124,166	-
8 3 2 101	2,757	-	2,757	1,838	919	1,838	-	919	1,838	1,838	-	919	1,838	-
8 3 2 102	1,652	-	1,652	1,101	551	1,101	-	551	1,101	1,101	-	551	1,101	-
8 3 2 103	7,610	-	7,610	5,073	2,537	5,073	-	2,537	5,073	5,073	-	2,537	5,073	-
8 3 2 104	7,111	-	7,111	4,741	2,370	4,741	-	2,370	4,741	4,741	-	2,370	4,741	-
8 3 2 105	1,378	-	1,378	918	460	918	-	460	918	918	-	460	918	-
8 3 2 106	7,510	-	7,510	5,007	2,503	5,007	-	2,503	5,007	5,007	-	2,503	5,007	-
8 3 2 107	7,799	-	7,799	5,199	2,600	5,199	-	2,600	5,199	5,199	-	2,600	5,199	-
8 3 2 108	2,672	-	2,672	1,781	891	1,781	-	891	1,781	1,781	-	891	1,781	-
8 3 2 109	1,354	-	1,354	903	451	903	-	451	903	903	-	451	903	-

GOBIERNO DEL ESTADO DE MORELOS
ESTADO DEL EJERCICIO DEL PRESUPUESTO DE EGRESOS POR PARTIDA ESPECIFICA DEL GASTO
DEL 1° DE ENERO AL 30 DE JUNIO DE 2013
(MILES DE PESOS)

CAPITULO DEL GASTO	EJERCICIO DEL PRESUPUESTO										C-C-E	F	G	CUENTAS POR PAGAR (DEUDA)	
	A	B	C	D	C-D	E	D-E	PRESUPUESTO SIN DEVENGAR	PAGADO						
	PRESUPUESTO DE EGRESOS APROBADO	AMPLIACIONES / (REDUCCIONES)	PRESUPUESTO VIGENTE	COMPROMETIDO	PRESUPUESTO DISPONIBLE PARA COMPROMETER	DEVENGADO	COMPROMETIDO NO DEVENGADO		EJERCIDO						
8 3 2 110	Jantetelco	2,239	-	2,239	1,493	746	-	1,493	1,493	-	746	-	1,493	-	-
8 3 2 111	Jiutepec	3,707	-	3,707	2,471	1,236	-	2,471	2,471	-	1,236	-	2,471	-	-
8 3 2 112	Jojutla	1,864	-	1,864	1,243	621	-	1,243	1,243	-	621	-	1,243	-	-
8 3 2 113	Jonacatepec	2,388	-	2,388	1,592	796	-	1,592	1,592	-	796	-	1,592	-	-
8 3 2 114	Mazatepec	524	-	524	349	175	-	349	349	-	175	-	349	-	-
8 3 2 115	Miacatlan	2,897	-	2,897	1,931	966	-	1,931	1,931	-	966	-	1,931	-	-
8 3 2 116	Ocuituco	4,525	-	4,525	3,017	1,508	-	3,017	3,017	-	1,508	-	3,017	-	-
8 3 2 117	Puente de Ixtla	11,289	-	11,289	7,526	3,763	-	7,526	7,526	-	3,763	-	7,526	-	-
8 3 2 118	Temixco	4,922	-	4,922	3,281	1,641	-	3,281	3,281	-	1,641	-	3,281	-	-
8 3 2 119	Temoac	2,758	-	2,758	1,839	919	-	1,839	1,839	-	919	-	1,839	-	-
8 3 2 120	Tepalcatingo	5,149	-	5,149	3,433	1,716	-	3,433	3,433	-	1,716	-	3,433	-	-
8 3 2 121	Tepoztlán	3,978	-	3,978	2,652	1,326	-	2,652	2,652	-	1,326	-	2,652	-	-
8 3 2 122	Tetecala	613	-	613	408	205	-	408	408	-	205	-	408	-	-
8 3 2 123	Tetela del Volcán	7,824	-	7,824	5,216	2,608	-	5,216	5,216	-	2,608	-	5,216	-	-
8 3 2 124	Tlalnepantla	1,569	-	1,569	1,046	523	-	1,046	1,046	-	523	-	1,046	-	-
8 3 2 125	Tlaltizapan	4,263	-	4,263	2,842	1,421	-	2,842	2,842	-	1,421	-	2,842	-	-
8 3 2 126	Tlaquitenango	2,989	-	2,989	1,993	996	-	1,993	1,993	-	996	-	1,993	-	-
8 3 2 127	Tlayacapan	1,717	-	1,717	1,145	572	-	1,145	1,145	-	572	-	1,145	-	-
8 3 2 128	Totolepan	2,255	-	2,255	1,504	751	-	1,504	1,504	-	751	-	1,504	-	-
8 3 2 129	Xochitepec	3,403	-	3,403	2,269	1,134	-	2,269	2,269	-	1,134	-	2,269	-	-
8 3 2 130	Yautepéc	5,816	-	5,816	3,877	1,939	-	3,877	3,877	-	1,939	-	3,877	-	-
8 3 2 131	Yecapixtla	4,744	-	4,744	3,163	1,581	-	3,163	3,163	-	1,581	-	3,163	-	-
8 3 2 132	Zacatepec	1,322	-	1,322	881	441	-	881	881	-	441	-	881	-	-
8 3 2 133	Zacualpan de Amilpas	1,567	-	1,567	1,044	523	-	1,044	1,044	-	523	-	1,044	-	-
8 3 2 201	Amacuzac	4,086	-	4,086	3,405	681	-	3,405	3,405	-	681	-	3,405	-	-
8 3 2 202	Atlatlahucan	4,536	-	4,536	3,780	756	-	3,780	3,780	-	756	-	3,780	-	-
8 3 2 203	Axochiapan	8,089	-	8,089	6,741	1,348	-	6,741	6,741	-	1,348	-	6,741	-	-
8 3 2 204	Ayala	18,934	-	18,934	15,778	3,156	-	15,778	15,778	-	3,156	-	15,778	-	-
8 3 2 205	Coatlán del Río	2,274	-	2,274	1,895	379	-	1,895	1,895	-	379	-	1,895	-	-
8 3 2 206	Cuautila	42,063	-	42,063	35,052	7,011	-	35,052	35,052	-	7,011	-	35,052	-	-
8 3 2 207	Cuervavaca	87,668	-	87,668	73,056	14,612	-	73,056	73,056	-	14,612	-	73,056	-	-
8 3 2 208	Emiliano Zapata	20,043	-	20,043	16,702	3,341	-	16,702	16,702	-	3,341	-	16,702	-	-
8 3 2 209	Huitzilac	4,163	-	4,163	3,469	694	-	3,469	3,469	-	694	-	3,469	-	-
8 3 2 210	Jantetelco	3,756	-	3,756	3,130	626	-	3,130	3,130	-	626	-	3,130	-	-
8 3 2 211	Jiutepec	47,283	-	47,283	39,403	7,880	-	39,403	39,403	-	7,880	-	39,403	-	-
8 3 2 212	Jojutla	13,232	-	13,232	11,026	2,206	-	11,026	11,026	-	2,206	-	11,026	-	-
8 3 2 213	Jonacatepec	3,506	-	3,506	2,922	584	-	2,922	2,922	-	584	-	2,922	-	-
8 3 2 214	Mazatepec	2,270	-	2,270	1,892	378	-	1,892	1,892	-	378	-	1,892	-	-
8 3 2 215	Miacatlan	5,999	-	5,999	5,000	999	-	5,000	5,000	-	999	-	5,000	-	-
8 3 2 216	Ocuituco	4,047	-	4,047	3,373	674	-	3,373	3,373	-	674	-	3,373	-	-
8 3 2 217	Puente de Ixtla	14,785	-	14,785	12,321	2,464	-	12,321	12,321	-	2,464	-	12,321	-	-
8 3 2 218	Temixco	25,958	-	25,958	21,632	4,326	-	21,632	21,632	-	4,326	-	21,632	-	-
8 3 2 219	Temoac	3,515	-	3,515	2,929	586	-	2,929	2,929	-	586	-	2,929	-	-

GOBIERNO DEL ESTADO DE MORELOS
ESTADO DEL EJERCICIO DEL PRESUPUESTO DE EGRESOS POR PARTIDA ESPECIFICA DEL GASTO
DEL 1° DE ENERO AL 30 DE JUNIO DE 2013
(MILES DE PESOS)

CAPITULO DEL GASTO	EJERCICIO DEL PRESUPUESTO										C-C-E	F	G	Cuentas por pagar (deuda)	
	A	B	C	D	C-D	E	D-E	Presupuesto sin devengar	F	G					
	Presupuesto de egresos aprobado	Ampliaciones / (reducciones)	Presupuesto vigente	Comprometido	Presupuesto disponible para comprometer	Devengado	Comprometido no devengado	Presupuesto sin devengar	Ejercicio	Pagado					
8 3 2 220	6,085	-	6,085	5,071	1,014	5,071	-	1,014	5,071	5,071	-	1,014	5,071	5,071	-
8 3 2 221	9,994	-	9,994	8,328	1,666	8,328	-	1,666	8,328	8,328	-	1,666	8,328	8,328	-
8 3 2 222	1,786	-	1,786	1,489	297	1,489	-	297	1,489	1,489	-	297	1,489	1,489	-
8 3 2 223	4,595	-	4,595	3,829	766	3,829	-	766	3,829	3,829	-	766	3,829	3,829	-
8 3 2 224	1,593	-	1,593	1,328	265	1,328	-	265	1,328	1,328	-	265	1,328	1,328	-
8 3 2 225	11,735	-	11,735	9,779	1,956	9,779	-	1,956	9,779	9,779	-	1,956	9,779	9,779	-
8 3 2 226	7,571	-	7,571	6,309	1,262	6,309	-	1,262	6,309	6,309	-	1,262	6,309	6,309	-
8 3 2 227	3,972	-	3,972	3,310	662	3,310	-	662	3,310	3,310	-	662	3,310	3,310	-
8 3 2 228	2,590	3	2,593	2,162	431	2,162	-	431	2,162	2,162	-	431	2,162	2,162	-
8 3 2 229	15,216	-	15,216	12,680	2,536	12,680	-	2,536	12,680	12,680	-	2,536	12,680	12,680	-
8 3 2 230	23,486	-	23,486	19,571	3,915	19,571	-	3,915	19,571	19,571	-	3,915	19,571	19,571	-
8 3 2 231	11,238	-	11,238	9,365	1,873	9,365	-	1,873	9,365	9,365	-	1,873	9,365	9,365	-
8 3 2 232	8,418	-	8,418	7,015	1,403	7,015	-	1,403	7,015	7,015	-	1,403	7,015	7,015	-
8 3 2 233	2,182	-	2,182	1,818	364	1,818	-	364	1,818	1,818	-	364	1,818	1,818	-
8 3 3 0	238,427	1,636	240,063	54,084	185,979	54,084	-	185,979	54,084	54,084	-	185,979	54,084	54,084	-
8 3 3 101	1,765	-	1,765	1,471	294	1,471	-	294	1,471	1,471	-	294	1,471	1,471	-
8 3 3 102	2,201	-	2,201	1,835	366	1,835	-	366	1,835	1,835	-	366	1,835	1,835	-
8 3 3 103	2,031	-	2,031	1,692	339	1,692	-	339	1,692	1,692	-	339	1,692	1,692	-
8 3 3 104	1,956	-	1,956	1,630	326	1,630	-	326	1,630	1,630	-	326	1,630	1,630	-
8 3 3 105	2,162	-	2,162	1,802	360	1,802	-	360	1,802	1,802	-	360	1,802	1,802	-
8 3 3 106	1,730	-	1,730	1,442	288	1,442	-	288	1,442	1,442	-	288	1,442	1,442	-
8 3 3 107	1,461	-	1,461	1,217	244	1,217	-	244	1,217	1,217	-	244	1,217	1,217	-
8 3 3 108	1,470	-	1,470	1,225	245	1,225	-	245	1,225	1,225	-	245	1,225	1,225	-
8 3 3 109	1,532	-	1,532	1,277	255	1,277	-	255	1,277	1,277	-	255	1,277	1,277	-
8 3 3 110	1,879	-	1,879	1,566	313	1,566	-	313	1,566	1,566	-	313	1,566	1,566	-
8 3 3 111	1,368	-	1,368	1,140	228	1,140	-	228	1,140	1,140	-	228	1,140	1,140	-
8 3 3 112	1,740	-	1,740	1,450	290	1,450	-	290	1,450	1,450	-	290	1,450	1,450	-
8 3 3 113	2,052	-	2,052	1,710	342	1,710	-	342	1,710	1,710	-	342	1,710	1,710	-
8 3 3 114	2,121	-	2,121	1,768	353	1,768	-	353	1,768	1,768	-	353	1,768	1,768	-
8 3 3 115	2,328	-	2,328	1,940	388	1,940	-	388	1,940	1,940	-	388	1,940	1,940	-
8 3 3 116	1,921	-	1,921	1,601	320	1,601	-	320	1,601	1,601	-	320	1,601	1,601	-
8 3 3 117	2,107	-	2,107	1,756	351	1,756	-	351	1,756	1,756	-	351	1,756	1,756	-
8 3 3 118	2,436	-	2,436	2,030	406	2,030	-	406	2,030	2,030	-	406	2,030	2,030	-
8 3 3 119	1,929	-	1,929	1,607	322	1,607	-	322	1,607	1,607	-	322	1,607	1,607	-
8 3 3 120	2,308	-	2,308	1,923	385	1,923	-	385	1,923	1,923	-	385	1,923	1,923	-
8 3 3 121	1,696	-	1,696	1,413	283	1,413	-	283	1,413	1,413	-	283	1,413	1,413	-
8 3 3 122	2,454	-	2,454	2,045	409	2,045	-	409	2,045	2,045	-	409	2,045	2,045	-
8 3 3 123	1,880	-	1,880	1,567	313	1,567	-	313	1,567	1,567	-	313	1,567	1,567	-
8 3 3 124	1,854	-	1,854	1,545	309	1,545	-	309	1,545	1,545	-	309	1,545	1,545	-
8 3 3 125	1,977	-	1,977	1,647	330	1,647	-	330	1,647	1,647	-	330	1,647	1,647	-
8 3 3 126	2,035	-	2,035	1,696	339	1,696	-	339	1,696	1,696	-	339	1,696	1,696	-
8 3 3 127	1,966	-	1,966	1,639	327	1,639	-	327	1,639	1,639	-	327	1,639	1,639	-
8 3 3 128	2,131	-	2,131	1,776	355	1,776	-	355	1,776	1,776	-	355	1,776	1,776	-

GOBIERNO DEL ESTADO DE MORELOS
ESTADO DEL EJERCICIO DEL PRESUPUESTO DE EGRESOS POR PARTIDA ESPECIFICA DEL GASTO
DEL 1° DE ENERO AL 30 DE JUNIO DE 2013
(MILES DE PESOS)

CAPITULO DEL GASTO	EJERCICIO DEL PRESUPUESTO										C-C-E	D-E	E	F	G	F - G
	A	B	C	D	C-D	DEVENGADO	COMPROMETIDO NO DEVENGADO	PRESUPUESTO SIN DEVENGAR	EJERCIDO	PAGADO						
8 3 3 129	1,974	-	1,974	1,645	329	1,645	1,645	-	329	1,645	-	329	1,645	-	1,645	-
8 3 3 130	1,798	-	1,798	1,499	299	1,499	1,499	-	299	1,499	-	299	1,499	-	1,499	-
8 3 3 131	2,188	-	2,188	1,823	365	1,823	1,823	-	365	1,823	-	365	1,823	-	1,823	-
8 3 3 132	1,783	-	1,783	1,486	297	1,486	1,486	-	297	1,486	-	297	1,486	-	1,486	-
8 3 3 133	1,302	-	1,302	1,085	217	1,085	1,085	-	217	1,085	-	217	1,085	-	1,085	-
8 3 3 201	3,025	-	3,025	-	3,025	-	-	-	3,025	-	-	3,025	-	-	-	-
8 3 3 202	3,313	-	3,313	-	3,313	-	-	-	3,313	-	-	3,313	-	-	-	-
8 3 3 203	4,149	-	4,149	-	4,149	-	-	-	4,149	-	-	4,149	-	-	-	-
8 3 3 204	6,566	-	6,566	-	6,566	-	-	-	6,566	-	-	6,566	-	-	-	-
8 3 3 205	2,921	-	2,921	-	2,921	-	-	-	2,921	-	-	2,921	-	-	-	-
8 3 3 206	12,198	-	12,198	-	12,198	-	-	-	12,198	-	-	12,198	-	-	-	-
8 3 3 207	26,893	-	26,893	-	26,893	-	-	-	26,893	-	-	26,893	-	-	-	-
8 3 3 208	7,472	-	7,472	-	7,472	-	-	-	7,472	-	-	7,472	-	-	-	-
8 3 3 209	2,862	-	2,862	-	2,862	-	-	-	2,862	-	-	2,862	-	-	-	-
8 3 3 210	2,984	-	2,984	-	2,984	-	-	-	2,984	-	-	2,984	-	-	-	-
8 3 3 211	13,668	-	13,668	-	13,668	-	-	-	13,668	-	-	13,668	-	-	-	-
8 3 3 212	4,691	-	4,691	-	4,691	-	-	-	4,691	-	-	4,691	-	-	-	-
8 3 3 213	2,977	-	2,977	-	2,977	-	-	-	2,977	-	-	2,977	-	-	-	-
8 3 3 214	2,748	-	2,748	-	2,748	-	-	-	2,748	-	-	2,748	-	-	-	-
8 3 3 215	3,438	-	3,438	-	3,438	-	-	-	3,438	-	-	3,438	-	-	-	-
8 3 3 216	3,222	-	3,222	-	3,222	-	-	-	3,222	-	-	3,222	-	-	-	-
8 3 3 217	5,329	-	5,329	-	5,329	-	-	-	5,329	-	-	5,329	-	-	-	-
8 3 3 218	8,889	-	8,889	-	8,889	-	-	-	8,889	-	-	8,889	-	-	-	-
8 3 3 219	3,081	-	3,081	-	3,081	-	-	-	3,081	-	-	3,081	-	-	-	-
8 3 3 220	3,583	-	3,583	-	3,583	-	-	-	3,583	-	-	3,583	-	-	-	-
8 3 3 221	4,129	-	4,129	-	4,129	-	-	-	4,129	-	-	4,129	-	-	-	-
8 3 3 222	2,737	-	2,737	-	2,737	-	-	-	2,737	-	-	2,737	-	-	-	-
8 3 3 223	3,176	-	3,176	-	3,176	-	-	-	3,176	-	-	3,176	-	-	-	-
8 3 3 224	2,962	-	2,962	-	2,962	-	-	-	2,962	-	-	2,962	-	-	-	-
8 3 3 225	4,412	-	4,412	-	4,412	-	-	-	4,412	-	-	4,412	-	-	-	-
8 3 3 226	3,603	-	3,603	-	3,603	-	-	-	3,603	-	-	3,603	-	-	-	-
8 3 3 227	2,975	-	2,975	-	2,975	-	-	-	2,975	-	-	2,975	-	-	-	-
8 3 3 228	2,945	-	2,945	-	2,945	-	-	-	2,945	-	-	2,945	-	-	-	-
8 3 3 229	5,903	-	5,903	-	5,903	-	-	-	5,903	-	-	5,903	-	-	-	-
8 3 3 230	7,426	-	7,426	-	7,426	-	-	-	7,426	-	-	7,426	-	-	-	-
8 3 3 231	4,509	-	4,509	-	4,509	-	-	-	4,509	-	-	4,509	-	-	-	-
8 3 3 232	3,303	-	3,303	-	3,303	-	-	-	3,303	-	-	3,303	-	-	-	-
8 3 3 233	2,803	-	2,803	-	2,803	-	-	-	2,803	-	-	2,803	-	-	-	-
8 3 3 306	-	500	500	500	-	500	500	-	-	500	-	-	500	-	500	-
8 3 3 307	-	286	286	286	-	286	286	-	-	286	-	-	286	-	286	-
8 3 3 311	-	500	500	500	-	500	500	-	-	500	-	-	500	-	-	-
8 3 3 312	-	350	350	350	-	350	350	-	-	350	-	-	350	-	350	-
8 5 0 0	0	35,460	35,460	35,460	35,460	35,460	35,460	35,460	35,460	35,460	35,460	35,460	35,460	35,460	35,460	35,460
Convenios	-	-	-	-	-	-	-	-	-	-	-	-	-	-	-	-

GOBIERNO DEL ESTADO DE MORELOS
ESTADO DEL EJERCICIO DEL PRESUPUESTO DE EGRESOS POR PARTIDA ESPECIFICA DEL GASTO
DEL 1° DE ENERO AL 30 DE JUNIO DE 2013
(MILES DE PESOS)

CAPITULO DEL GASTO	EJERCICIO DEL PRESUPUESTO										C-C-E	D-E	F	G	F - G
	A	B	C	D	C-D	E	D-E	C-E	F	G					
	PRESUPUESTO DE EGRESOS APROBADO	AMPLIACIONES / (REDUCCIONES)	PRESUPUESTO VIGENTE	COMPROMETIDO	PRESUPUESTO DISPONIBLE PARA COMPROMETER	DEVENGADO	COMPROMETIDO NO DEVENGADO	PRESUPUESTO SIN DEVENGAR	EJERCIDO	PAGADO	CUENTAS POR PAGAR (DEUDA)				
8 5 1 0	-	35,160	35,160	-	35,160	-	-	35,160	-	-	-				
8 5 1 306	-	4,004	4,004	-	4,004	-	-	4,004	-	-	-				
8 5 1 307	-	7,156	7,156	-	7,156	-	-	7,156	-	-	-				
8 5 1 308	-	4,000	4,000	-	4,000	-	-	4,000	-	-	-				
8 5 1 311	-	4,000	4,000	-	4,000	-	-	4,000	-	-	-				
8 5 1 312	-	4,000	4,000	-	4,000	-	-	4,000	-	-	-				
8 5 1 318	-	4,000	4,000	-	4,000	-	-	4,000	-	-	-				
8 5 1 329	-	4,000	4,000	-	4,000	-	-	4,000	-	-	-				
8 5 1 330	-	4,000	4,000	-	4,000	-	-	4,000	-	-	-				
8 5 3 0	-	300	300	-	300	-	-	300	-	-	-				
8 5 3 1	-	300	300	-	300	-	-	300	-	-	-				
9 0 0 0	189,947	-	189,947	638	189,309	638	-	189,309	638	638	-				
9 1 0 0	63,743	-	63,743	(63,743)	127,486	(63,743)	-	127,486	(63,743)	(63,743)	-				
9 1 1 0	63,743	-	63,743	(63,743)	127,486	(63,743)	-	127,486	(63,743)	(63,743)	-				
9 1 1 1	63,743	-	63,743	(63,743)	127,486	(63,743)	-	127,486	(63,743)	(63,743)	-				
9 2 0 0	68,371	-	68,371	63,389	4,982	63,389	-	4,982	63,389	63,389	-				
9 2 1 0	68,371	-	68,371	63,389	4,982	63,389	-	4,982	63,389	63,389	-				
9 2 1 1	68,371	-	68,371	63,389	4,982	63,389	-	4,982	63,389	63,389	-				
9 4 0 0	57,833	-	57,833	992	56,841	992	-	56,841	992	992	-				
9 4 1 0	57,833	-	57,833	992	56,841	992	-	56,841	992	992	-				
9 4 1 1	57,833	-	57,833	992	56,841	992	-	56,841	992	992	-				
SUMAN LOS EGRESOS:	8,940,042	1,001,475	9,941,517	8,639,927	1,301,590	8,639,927	-	1,301,590	8,639,927	8,639,927	-				

ORDEN DE GOBIERNO	SECTOR PUBLICO NO FINANCIERO O FINANCIERO	SECTOR DE LA ECONOMÍA	SUBSECTOR DE LA ECONOMÍA	ENTE PÚBLICO	DEPENDENCIA	SUB DEPENDENCIA	UNIDAD RESPONSABLE DE GASTO	UNIDAD RESPONSABLE DEL GASTO	IMPORTE
2	0	0	0	0	0	0	0	Sector Público de las Entidades Federativas	3,822,100
2	1	0	0	0	0	0	0	Sector Público No Financiero	3,822,100
2	1	1	0	0	0	0	0	Gobierno General Estatal	3,817,531
2	1	1	1	0	0	0	0	Gobierno del Estado de Morelos	1,798,921
2	1	1	1	1	0	0	0	<i>Poder Ejecutivo</i>	1,196,753
2	1	1	1	1	1	0	0	Secretaría Ejecutiva de la Gubernatura	22,160
2	1	1	1	1	2	0	0	Secretaría de Gobierno	41,427
2	1	1	1	1	3	0	0	Secretaría de Hacienda	31,899
2	1	1	1	1	4	0	0	Secretaría de Economía	5,655
2	1	1	1	1	5	0	0	Secretaría de Desarrollo Agropecuario	37,489
2	1	1	1	1	6	0	0	Secretaría de Obras Públicas	72,494
2	1	1	1	1	7	0	0	Secretaría de Educación	3,925
2	1	1	1	1	8	0	0	Secretaría de Salud	3,149
2	1	1	1	1	9	0	0	Procuraduría General de Justicia	90,271
2	1	1	1	1	10	0	0	Secretaría de Administración	114,614
2	1	1	1	1	11	0	0	Secretaría de la Contraloría	5,308
2	1	1	1	1	14	0	0	Secretaría de Seguridad Pública	136,087
2	1	1	1	1	15	0	0	Consejería Jurídica	2,934
2	1	1	1	1	16	0	0	Secretaría de Turismo	7,027
2	1	1	1	1	17	0	0	Secretaría de Desarrollo Social	5,110
2	1	1	1	1	18	0	0	Secretaría del Trabajo	11,302
2	1	1	1	1	20	1	2	Secretariado Ejecutivo del Sistema Estatal de Seguridad Pública	9,121
2	1	1	1	1	21	2	1	Consejo Estatal de Población	617
2	1	1	1	1	22	2	2	Instituto Estatal de Protección Civil	2,600
2	1	1	1	1	23	8	1	Régimen Estatal de Protección Social en Salud	273,463
2	1	1	1	1	24	7	1	Coordinación Estatal del Subsistema de Preparatoria Abierta	557
2	1	1	1	1	25	7	2	Instituto Estatal de Documentación de Morelos	781
2	1	1	1	1	26	17	1	Instituto Morelense de la Juventud	1,577
2	1	1	1	1	29	1	1	Secretaría de Cultura	24,287
2	1	1	1	1	30	1	1	Secretaría de Desarrollo Sustentable	14,317
2	1	1	1	1	31	1	1	Secretaría de Innovación, Ciencia y Tecnología	4,086
2	1	1	1	1	32	1	1	Secretaría de Movilidad y transporte	98,460
2	1	1	1	1	33	1	1	Secretaría de Información y Comunicación	70,845
2	1	1	1	1	34	1	1	Comisión de Desarrollo e Infraestructura del Estado	3,949
2	1	1	1	1	35	1	1	Unidad de Procesos para la Adjudicación de Contratos	710
2	1	1	1	1	36	3	1	Unidad de Armonización	66

ORDEN DE GOBIERNO	SECTOR PUBLICO NO FINANCIERO O FINANCIERO	SECTOR DE LA ECONOMÍA	SUBSECTOR DE LA ECONOMÍA	ENTE PÚBLICO	DEPENDENCIA	SUB DEPENDENCIA	UNIDAD RESPONSABLE DE GASTO	UNIDAD RESPONSABLE DEL GASTO	IMPORTE
2	1	1	1	1	37	14	2	Colegio Estatal de Seguridad Pública	2,297
2	1	1	1	1	41	50	1	Gastos Institucionales	27,605
2	1	1	1	1	99	9	9	Poder Ejecutivo (Instituciones No Sectorizadas)	70,564
2	1	1	1	2	0	0	0	<i>Poder Legislativo</i>	95,219
2	1	1	1	2	1	0	0	Congreso del Estado	95,219
2	1	1	1	3	0	0	0	<i>Poder Judicial</i>	142,909
2	1	1	1	3	1	0	0	Tribunal Superior de Justicia	130,738
2	1	1	1	3	2	0	0	Tribunal Contencioso Administrativo	3,220
2	1	1	1	3	3	0	0	Tribunal Estatal Electoral	2,462
2	1	1	1	3	4	0	0	Tribunal Unitario de Justicia Oral para Adolescentes	6,489
2	1	1	1	4	0	0	0	<i>Organismos Autónomos</i>	364,040
2	1	1	1	4	1	0	0	Instituto Estatal Electoral	23,474
2	1	1	1	4	2	0	0	Comisión Estatal de Derechos Humanos	3,353
2	1	1	1	4	3	0	0	Instituto de Desarrollo y Fortalecimiento Municipal de Morelos	2,543
2	1	1	1	4	4	0	0	Instituto Morelense de Información Pública y Estadística	4,459
2	1	1	1	4	5	0	0	Universidad Autónoma del Estado de Morelos	330,211
2	1	1	2	0	0	0	0	Entidades Paraest. y Fideicomisos No Emp. y No Financieros	2,018,610
2	1	1	2	1	0	0	0	<i>Entidades Paraestatales No Empresariales y No Financieros</i>	2,013,946
2	1	1	2	1	2	2	1	Instituto Pro veteranos de la Revolución del Sur	139
2	1	1	2	1	3	2	2	Comisión Estatal de Reservas Territoriales	1,492
2	1	1	2	1	4	2	3	Instituto de Servicios Registrales y Catastrales del Estado de Morelos	6,948
2	1	1	2	1	5	4	1	Consejo de Ciencia y Tecnología del Estado de Morelos	2,960
2	1	1	2	1	6	4	2	Instituto Morelense para el Financiamiento del Sector Productivo	21,302
2	1	1	2	1	7	19	2	Centro Regional de Innovación y Desarrollo Artesanal	704
2	1	1	2	1	8	6	1	Instituto Estatal de Infraestructura Educativa	23,072
2	1	1	2	1	9	1	1	Unidad de Infraestructura - Operador de Carreteras	3,246
2	1	1	2	1	10	7	1	Colegio de Bachilleres del Estado de Morelos	10,305
2	1	1	2	1	11	7	2	Universidad Politécnica del Estado de Morelos	16,882
2	1	1	2	1	12	7	3	Centro de Investigación y Docencia en Humanidades del Edo. de Mor.	4,583
2	1	1	2	1	13	7	4	Colegio de Educación Profesional Técnica del Estado de Morelos	15,275
2	1	1	2	1	15	7	6	Instituto de Educación Básica del Estado de Morelos	1,331,221
2	1	1	2	1	16	7	7	Instituto Estatal de Educación para Adultos	12,604
2	1	1	2	1	17	7	8	Colegio de Estudios Científicos y Tecnológicos del Estado de Morelos	19,914
2	1	1	2	1	18	7	9	Universidad Tecnológica Emiliano Zapata del Estado	6,107
2	1	1	2	1	20	8	1	Comisión Estatal de Arbitraje Médico	912
2	1	1	2	1	21	8	2	Hospital del Niño Morelense	40,617

ORDEN DE GOBIERNO	SECTOR PUBLICO NO FINANCIERO O FINANCIERO	SECTOR DE LA ECONOMÍA	SUBSECTOR DE LA ECONOMÍA	ENTE PÚBLICO	DEPENDENCIA	SUB DEPENDENCIA	UNIDAD RESPONSABLE DE GASTO	UNIDAD RESPONSABLE DEL GASTO	IMPORTE
2	1	1	2	1	22	8	3	Servicios de Salud de Morelos	381,043
2	1	1	2	1	23	4	1	Comisión Estatal de Mejora Regulatoria	1,175
2	1	1	2	1	25	17	2	Instituto del Deporte y Cultura Física del Estado de Morelos	7,685
2	1	1	2	1	26	8	4	Sistema para el Desarrollo Integral de la Fam. del Estado de Morelos	70,883
2	1	1	2	1	27	2	1	Instituto de la Mujer para el Estado de Morelos	2,802
2	1	1	2	1	27	18	1	Tribunal Estatal de Conciliación y Arbitraje	2,492
2	1	1	2	1	28	18	1	Instituto de Capacitación para el Trabajo del Estado de Morelos	7,430
2	1	1	2	1	30	7	12	Universidad Tecnológica del Sur del Estado de Morelos	3,190
2	1	1	2	1	31	30	1	Comisión Estatal del Agua	14,187
2	1	1	2	1	32	29	1	Centro Morelense de las Artes del Estado de Morelos	4,776
2	1	1	2	2	0	0	0	<i>Fideicomisos No Empresariales y No Financieros</i>	<i>4,664</i>
2	1	1	2	2	3	16	1	Fideicomiso Lago de Tequesquitengo	2,230
2	1	1	2	2	4	16	2	Fideicomiso Turismo Morelos	2,434
2	1	2	2	0	0	0	0	<i>Fideicomisos Empresariales No Financieros con Part. Est. May.</i>	<i>4,569</i>
2	1	2	2	1	1	16	1	Fideicomiso Centro de Congresos y Convenciones W.T.C Morelos	2,174
2	1	2	2	1	2	16	1	Fideicomiso Balneario Agua Hedionda	2,395
3	0	0	0	0	0	0	0	Sector Público de los Municipios	827,040
3	1	0	0	0	0	0	0	Sector Público No Financiero	827,040
3	1	1	0	0	0	0	0	Gobierno General Local	827,040
3	1	1	1	0	0	0	0	Gobierno de los Municipios	827,040
3	1	1	1	1	0	0	0	<i>Poder Ejecutivo de los Municipios</i>	<i>827,040</i>
3	1	1	1	1	0	0	1	Amacuzac	13,263
3	1	1	1	1	0	0	2	Atlatlahucan	15,335
3	1	1	1	1	0	0	3	Axochiapan	20,917
3	1	1	1	1	0	0	4	Ayala	34,262
3	1	1	1	1	0	0	5	Coatlán del Río	10,871
3	1	1	1	1	0	0	6	Cautla	57,930
3	1	1	1	1	0	0	7	Cuernavaca	137,854
3	1	1	1	1	0	0	8	Emiliano Zapata	32,380
3	1	1	1	1	0	0	9	Huitzilac	11,380
3	1	1	1	1	0	0	10	Jantetelco	10,950
3	1	1	1	1	0	0	11	Jiutepec	63,041
3	1	1	1	1	0	0	12	Jojutla	21,638
3	1	1	1	1	0	0	13	Jonacatepec	12,617
3	1	1	1	1	0	0	14	Mazatepec	9,572
3	1	1	1	1	0	0	15	Miacatlán	15,715

ORDEN DE GOBIERNO	SECTOR PUBLICO NO FINANCIERO O FINANCIERO	SECTOR DE LA ECONOMÍA	SUBSECTOR DE LA ECONOMÍA	ENTE PÚBLICO	DEPENDENCIA	SUB DEPENDENCIA	UNIDAD RESPONSABLE DE GASTO	UNIDAD RESPONSABLE DEL GASTO	IMPORTE
3	1	1	1	1	0	0	16	Ocuituco	15,577
3	1	1	1	1	0	0	17	Puente de Ixtla	30,441
3	1	1	1	1	0	0	18	Temixco	41,721
3	1	1	1	1	0	0	19	Tepalcingo	18,359
3	1	1	1	1	0	0	20	Tepoztlán	18,072
3	1	1	1	1	0	0	21	Tetecala	9,544
3	1	1	1	1	0	0	22	Tetela del Volcán	19,029
3	1	1	1	1	0	0	23	Tlalnepantla	10,658
3	1	1	1	1	0	0	24	Tlaltizapán	22,326
3	1	1	1	1	0	0	25	Tlaquiltenango	16,897
3	1	1	1	1	0	0	26	Tlayacapan	13,955
3	1	1	1	1	0	0	27	Totolapan	11,967
3	1	1	1	1	0	0	28	Xochitepec	26,962
3	1	1	1	1	0	0	29	Yautepec	41,914
3	1	1	1	1	0	0	30	Yecapixtla	25,619
3	1	1	1	1	0	0	31	Zacatepec	13,006
3	1	1	1	1	0	0	32	Zacualpan de Amilpas	10,084
3	1	1	1	1	0	0	33	Temoac	13,184
TOTAL POR CLASIFICACION ADMINISTRATIVA:									4,649,140

ORDEN DE GOBIERNO	SECTOR PUBLICO NO FINANCIERO O FINANCIERO	SECTOR DE LA ECONOMÍA	SUBSECTOR DE LA ECONOMÍA	ENTE PÚBLICO	DEPENDENCIA	SUB DEPENDENCIA	UNIDAD RESPONSABLE DE GASTO	UNIDAD RESPONSABLE DEL GASTO	IMPORTE
2	0	0	0	0	0	0	0	Sector Público de las Entidades Federativas	7,160,932
2	1	0	0	0	0	0	0	Sector Público No Financiero	7,160,932
2	1	1	0	0	0	0	0	Gobierno General Estatal	7,154,907
2	1	1	1	0	0	0	0	Gobierno del Estado de Morelos	2,954,966
2	1	1	1	1	0	0	0	<i>Poder Ejecutivo</i>	1,650,101
2	1	1	1	1	1	0	0	Secretaría Ejecutiva de la Gubernatura	33,756
2	1	1	1	1	2	0	0	Secretaría de Gobierno	59,801
2	1	1	1	1	3	0	0	Secretaría de Hacienda	76,387
2	1	1	1	1	4	0	0	Secretaría de Economía	11,572
2	1	1	1	1	5	0	0	Secretaría de Desarrollo Agropecuario	46,410
2	1	1	1	1	6	0	0	Secretaría de Obras Públicas	94,809
2	1	1	1	1	7	0	0	Secretaría de Educación	8,464
2	1	1	1	1	8	0	0	Secretaría de Salud	6,001
2	1	1	1	1	9	0	0	Procuraduría General de Justicia	145,974
2	1	1	1	1	10	0	0	Secretaría de Administración	197,804
2	1	1	1	1	11	0	0	Secretaría de la Contraloría	9,858
2	1	1	1	1	14	0	0	Secretaría de Seguridad Pública	233,777
2	1	1	1	1	15	0	0	Consejería Jurídica	6,148
2	1	1	1	1	16	0	0	Secretaría de Turismo	9,792
2	1	1	1	1	17	0	0	Secretaría de Desarrollo Social	11,166
2	1	1	1	1	18	0	0	Secretaría del Trabajo	22,078
2	1	1	1	1	19	1	1	Coordinación General de Comunicación Política	8
2	1	1	1	1	20	1	2	Secretariado Ejecutivo del Sistema Estatal de Seguridad Pública	14,929
2	1	1	1	1	21	2	1	Consejo Estatal de Población	1,085
2	1	1	1	1	22	2	2	Instituto Estatal de Protección Civil	3,668
2	1	1	1	1	23	8	1	Régimen Estatal de Protección Social en Salud	332,513
2	1	1	1	1	24	7	1	Coordinación Estatal del Subsistema de Preparatoria Abierta	878
2	1	1	1	1	25	7	2	Instituto Estatal de Documentación de Morelos	1,351
2	1	1	1	1	26	17	1	Instituto Morelense de la Juventud	3,631
2	1	1	1	1	29	1	1	Secretaría de Cultura	34,998
2	1	1	1	1	30	1	1	Secretaría de Desarrollo Sustentable	25,771
2	1	1	1	1	31	1	1	Secretaría de Innovación, Ciencia y Tecnología	6,350
2	1	1	1	1	32	1	1	Secretaría de Movilidad y transporte	105,848
2	1	1	1	1	33	1	1	Secretaría de Información y Comunicación	108,080
2	1	1	1	1	34	1	1	Comisión de Desarrollo e Infraestructura del Estado	4,963
2	1	1	1	1	35	1	1	Unidad de Procesos para la Adjudicación de Contratos	912

ORDEN DE GOBIERNO	SECTOR PUBLICO NO FINANCIERO O FINANCIERO	SECTOR DE LA ECONOMÍA	SUBSECTOR DE LA ECONOMÍA	ENTE PÚBLICO	DEPENDENCIA	SUB DEPENDENCIA	UNIDAD RESPONSABLE DE GASTO	UNIDAD RESPONSABLE DEL GASTO	IMPORTE
2	1	1	1	1	36	3	1	Unidad de Armonización	66
2	1	1	1	1	37	14	2	Colegio Estatal de Seguridad Pública	2,305
2	1	1	1	1	41	50	1	Gastos Institucionales	28,924
2	1	1	1	1	99	9	9	Poder Ejecutivo (Instituciones No Sectorizadas)	24
2	1	1	1	2	0	0	0	<i>Poder Legislativo</i>	225,619
2	1	1	1	2	1	0	0	Congreso del Estado	225,619
2	1	1	1	3	0	0	0	<i>Poder Judicial</i>	281,892
2	1	1	1	3	1	0	0	Tribunal Superior de Justicia	261,267
2	1	1	1	3	2	0	0	Tribunal Contencioso Administrativo	6,280
2	1	1	1	3	3	0	0	Tribunal Estatal Electoral	5,100
2	1	1	1	3	4	0	0	Tribunal Unitario de Justicia Oral para Adolescentes	9,245
2	1	1	1	4	0	0	0	<i>Organismos Autónomos</i>	797,354
2	1	1	1	4	1	0	0	Instituto Estatal Electoral	50,512
2	1	1	1	4	2	0	0	Comisión Estatal de Derechos Humanos	6,008
2	1	1	1	4	3	0	0	Instituto de Desarrollo y Fortalecimiento Municipal de Morelos	4,896
2	1	1	1	4	4	0	0	Instituto Morelense de Información Pública y Estadística	7,374
2	1	1	1	4	5	0	0	Universidad Autónoma del Estado de Morelos	728,564
2	1	1	2	0	0	0	0	Entidades Paraest. y Fideicomisos No Emp. y No Financieros	4,199,941
2	1	1	2	1	0	0	0	<i>Entidades Paraestatales No Empresariales y No Financieros</i>	4,194,633
2	1	1	2	1	2	2	1	Instituto Pro veteranos de la Revolución del Sur	165
2	1	1	2	1	3	2	2	Comisión Estatal de Reservas Territoriales	2,625
2	1	1	2	1	4	2	3	Instituto de Servicios Registrales y Catastrales del Estado de Morelos	11,988
2	1	1	2	1	5	4	1	Consejo de Ciencia y Tecnología del Estado de Morelos	4,964
2	1	1	2	1	6	4	2	Instituto Morelense para el Financiamiento del Sector Productivo	22,563
2	1	1	2	1	7	19	2	Centro Regional de Innovación y Desarrollo Artesanal	1,438
2	1	1	2	1	8	6	1	Instituto Estatal de Infraestructura Educativa	27,090
2	1	1	2	1	9	1	1	Unidad de Infraestructura - Operador de Carreteras	4,491
2	1	1	2	1	10	7	1	Colegio de Bachilleres del Estado de Morelos	21,786
2	1	1	2	1	11	7	2	Universidad Politécnica del Estado de Morelos	21,512
2	1	1	2	1	12	7	3	Centro de Investigación y Docencia en Humanidades del Edo. de Mor.	7,015
2	1	1	2	1	13	7	4	Colegio de Educación Profesional Técnica del Estado de Morelos	32,637
2	1	1	2	1	15	7	6	Instituto de Educación Básica del Estado de Morelos	2,954,163
2	1	1	2	1	16	7	7	Instituto Estatal de Educación para Adultos	26,737
2	1	1	2	1	17	7	8	Colegio de Estudios Científicos y Tecnológicos del Estado de Morelos	39,964
2	1	1	2	1	18	7	9	Universidad Tecnológica Emiliano Zapata del Estado	10,793
2	1	1	2	1	20	8	1	Comisión Estatal de Arbitraje Médico	1,600

ORDEN DE GOBIERNO	SECTOR PUBLICO NO FINANCIERO O FINANCIERO	SECTOR DE LA ECONOMÍA	SUBSECTOR DE LA ECONOMÍA	ENTE PÚBLICO	DEPENDENCIA	SUB DEPENDENCIA	UNIDAD RESPONSABLE DE GASTO	UNIDAD RESPONSABLE DEL GASTO	IMPORTE
2	1	1	2	1	21	8	2	Hospital del Niño Morelense	77,115
2	1	1	2	1	22	8	3	Servicios de Salud de Morelos	729,193
2	1	1	2	1	23	4	1	Comisión Estatal de Mejora Regulatoria	2,233
2	1	1	2	1	25	17	2	Instituto del Deporte y Cultura Física del Estado de Morelos	12,761
2	1	1	2	1	26	8	4	Sistema para el Desarrollo Integral de la Fam. del Estado de Morelos	118,338
2	1	1	2	1	27	2	1	Instituto de la Mujer para el Estado de Morelos	5,344
2	1	1	2	1	27	18	1	Tribunal Estatal de Conciliación y Arbitraje	4,754
2	1	1	2	1	28	18	1	Instituto de Capacitación para el Trabajo del Estado de Morelos	15,397
2	1	1	2	1	30	7	12	Universidad Tecnológica del Sur del Estado de Morelos	5,062
2	1	1	2	1	31	30	1	Comisión Estatal del Agua	22,573
2	1	1	2	1	32	29	1	Centro Morelense de las Artes del Estado de Morelos	10,332
2	1	1	2	2	0	0	0	<i>Fideicomisos No Empresariales y No Financieros</i>	<i>5,308</i>
2	1	1	2	2	3	16	1	Fideicomiso Lago de Tequesquitengo	2,874
2	1	1	2	2	4	16	2	Fideicomiso Turismo Morelos	2,434
2	1	2	2	0	0	0	0	<i>Fideicomisos Empresariales No Financieros con Part. Est. May.</i>	<i>6,025</i>
2	1	2	2	1	1	16	1	Fideicomiso Centro de Congresos y Convenciones W.T.C Morelos	3,216
2	1	2	2	1	2	16	1	Fideicomiso Balneario Agua Hedionda	2,809
3	0	0	0	0	0	0	0	Sector Público de los Municipios	1,478,995
3	1	0	0	0	0	0	0	Sector Público No Financiero	1,478,995
3	1	1	0	0	0	0	0	Gobierno General Local	1,478,995
3	1	1	1	0	0	0	0	Gobierno de los Municipios	1,478,995
3	1	1	1	1	0	0	0	<i>Poder Ejecutivo de los Municipios</i>	<i>1,478,995</i>
3	1	1	1	1	0	0	1	Amacuzac	24,467
3	1	1	1	1	0	0	2	Atlatlahucan	24,782
3	1	1	1	1	0	0	3	Axochiapan	39,584
3	1	1	1	1	0	0	4	Ayala	62,281
3	1	1	1	1	0	0	5	Coatlán del Río	20,389
3	1	1	1	1	0	0	6	Cuatla	108,017
3	1	1	1	1	0	0	7	Cuernavaca	223,556
3	1	1	1	1	0	0	8	Emiliano Zapata	59,848
3	1	1	1	1	0	0	9	Huitzilac	21,201
3	1	1	1	1	0	0	10	Jantetelco	21,638
3	1	1	1	1	0	0	11	Jiutepec	115,894
3	1	1	1	1	0	0	12	Jojutla	39,530
3	1	1	1	1	0	0	13	Jonacatepec	23,350
3	1	1	1	1	0	0	14	Mazatepec	18,091

ORDEN DE GOBIERNO	SECTOR PUBLICO NO FINANCIERO O FINANCIERO	SECTOR DE LA ECONOMÍA	SUBSECTOR DE LA ECONOMÍA	ENTE PÚBLICO	DEPENDENCIA	SUB DEPENDENCIA	UNIDAD RESPONSABLE DE GASTO	UNIDAD RESPONSABLE DEL GASTO	IMPORTE
3	1	1	1	1	0	0	15	Miacatlán	28,883
3	1	1	1	1	0	0	16	Ocuituco	28,476
3	1	1	1	1	0	0	17	Puente de Ixtla	56,826
3	1	1	1	1	0	0	18	Temixco	76,545
3	1	1	1	1	0	0	19	Tepalcingo	33,402
3	1	1	1	1	0	0	20	Tepoztlán	34,829
3	1	1	1	1	0	0	21	Tetecala	18,033
3	1	1	1	1	0	0	22	Tetela del Volcán	34,196
3	1	1	1	1	0	0	23	Tlalnepantla	20,062
3	1	1	1	1	0	0	24	Tlaltizapán	40,686
3	1	1	1	1	0	0	25	Tlaquiltenango	30,990
3	1	1	1	1	0	0	26	Tlayacapan	22,562
3	1	1	1	1	0	0	27	Totolapan	22,241
3	1	1	1	1	0	0	28	Xochitepec	49,581
3	1	1	1	1	0	0	29	Yautepec	68,186
3	1	1	1	1	0	0	30	Yecapixtla	41,668
3	1	1	1	1	0	0	31	Zacatepec	25,479
3	1	1	1	1	0	0	32	Zacualpan de Amilpas	19,348
3	1	1	1	1	0	0	33	Temoac	24,374
TOTAL POR CLASIFICACION ADMINISTRATIVA:									8,639,927

Información Programática (Información Anexa a la Cuenta Pública)

- Avance Físico Financiero.
- POA (Modificaciones).

Anexo 1

Percepciones cubiertas a mandos medios y superiores de las Dependencias y Entidades