



MORELOS
PODER EJECUTIVO

CUENTA PÚBLICA

POR EL PERIODO DEL 1º DE OCTUBRE AL 31 DE DICIEMBRE DE 2013





MORELOS
PODER EJECUTIVO

Dependencia:	GUBERNATURA
Depto.	SECRETARÍA EJECUTIVA
Sección:	
Oficio Núm.	GSE/0004/2014
Expediente:	

Cuernavaca, Morelos, enero 30 de 2014.


DIPUTADO JUAN ANGEL FLORES BUSTAMANTE
PRESIDENTE DE LA MESA DIRECTIVA DE LA
LII LEGISLATURA DEL CONGRESO DEL
ESTADO DE MORELOS.
PRESENTE

En cumplimiento de los artículos 32, 40 fracción XXVIII y 70 fracciones XIX y XL de la Constitución Política del Estado Libre y Soberano de Morelos, 53 y 54 de la Ley General de Contabilidad Gubernamental, 38 de la Ley de Presupuesto, Contabilidad y Gasto Público del Estado de Morelos y 22 fracción XXV de la Ley Orgánica de la Administración Pública del Estado de Morelos, someto a la consideración de esa Honorable Legislatura, la Cuenta Pública del cuarto trimestre del ejercicio fiscal 2013 para su examen y revisión respectiva.

El informe de referencia, presenta los orígenes de los recursos captados durante el periodo octubre-diciembre de 2013, así como la forma en que fueron aplicados al gasto público del Gobierno del Estado.

Con la finalidad de facilitar el análisis y la evaluación de los resultados financieros y los avances programáticos del periodo, envío como parte integrante de la Cuenta de la Hacienda Pública del Estado, los siguientes documentos:

1. Estado de Situación Financiera.
2. Estado de Actividades.
3. Estado de Variación en la Hacienda Pública / Patrimonio.
4. Estado de Flujos de Efectivo.
5. Estado Analítico del Activo.
6. Estado Analítico de la Deuda y Otros Pasivos.



NUEVA
VISIÓN

www.morelos.gob.mx



MORELOS

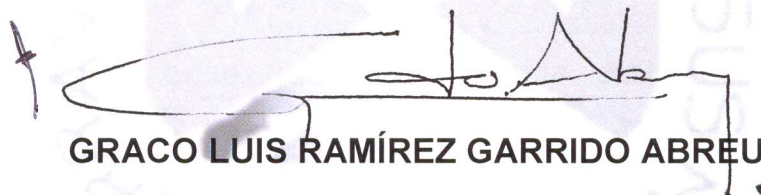
PODER EJECUTIVO

Dependencia:	GUBERNATURA
Depto.	SECRETARÍA EJECUTIVA
Sección:	
Oficio Núm.	GSE/0004/2014
Expediente:	

7. Informe sobre Pasivos Contingentes.
8. Notas a los Estados Financieros.
9. Estado del Ejercicio de los Ingresos.
10. Estado del Ejercicio del Presupuesto de Egresos.
11. Información Programática.
12. Anexo 1.- Percepciones cubiertas a mandos medios y superiores de las Dependencias y Entidades.

Reitero a esa H. LII Legislatura, mi respeto y consideración.

**SUFRAGIO EFECTIVO. NO REELECCIÓN
EL GOBERNADOR CONSTITUCIONAL DEL ESTADO LIBRE
Y SOBERANO DE MORELOS**



GRACO LUIS RAMÍREZ GARRIDO ABREU

EL SECRETARIO DE GOBIERNO



**JORGE VICENTE MESSEGUER
GUILLÉN**

LA SECRETARIA DE HACIENDA



ADRIANA FLORES GARZA



PRESENTACIÓN

En cumplimiento al mandato contenido en el Artículo 32 de la Constitución Política del Estado Libre y Soberano de Morelos, en el que se establece la obligación del Gobernador del Estado para remitir al Congreso del Estado la Cuenta Pública, en unión y concordancia con los avances de los Programas Operativos Anuales durante cada trimestre del ejercicio fiscal; así como a lo señalado en los Artículos 53 y 54 de la Ley General de Contabilidad Gubernamental, 38, 42 y 46 de la Ley de Presupuesto, Contabilidad y Gasto Público del Estado de Morelos y, 22 fracción XXV de la Ley Orgánica de la Administración Pública del Estado de Morelos, se presenta al H. Congreso del Estado la Cuenta de la Hacienda Pública Estatal correspondiente al cuarto trimestre octubre-diciembre del ejercicio fiscal 2013.

Los documentos base que sustentan la elaboración de la Cuenta Pública, lo constituyen la Ley de Ingresos para el Ejercicio Fiscal 2013 del Gobierno del Estado de Morelos y el Presupuesto de Egresos para el Ejercicio Fiscal 2013 del Gobierno del Estado de Morelos, aprobados por la Quincuagésima Segunda Legislatura del Estado Libre y Soberano de Morelos en ejercicio de las facultades conferidas en el artículo 40 fracción II de la Constitución Política Local,

y publicados en el Periódico Oficial "Tierra y Libertad" número 5053 de fecha 26 de diciembre de 2012.

La Cuenta Pública presenta la información correspondiente al cuarto trimestre del ejercicio fiscal 2013, de conformidad con las disposiciones de la Ley General de Contabilidad Gubernamental, con el siguiente contenido:

I. Información contable:

- a. Estado de Situación Financiera.
- b. Estado de Actividades.
- c. Estado de Variación en la Hacienda Pública/Patrimonio.
- d. Estado de Flujos de Efectivo.
- e. Estado Analítico del Activo.
- f. Estado Analítico de la Deuda y Otros Pasivos.
- g. Informe sobre Pasivos Contingentes.
- h. Notas a los Estados Financieros.

II. Información Presupuestaria del ejercicio presupuestal de los egresos y la ejecución de la ley de ingresos:

- a. Estado del Ejercicio de los Ingresos.
 - b. Estado del Ejercicio del Presupuesto de Egresos.
-
-

III. Información programática. integrada con todos los datos de los programas y proyectos ejecutados por las Dependencias del Poder Ejecutivo, a través de los Informes de Gestión Gubernamental, en los que se plasman los avances trimestrales de los Programas Operativos Anuales.

El resultado presupuestal refleja ingresos por 23 mil 895 millones 716 mil pesos, y egresos por 24 mil 948 millones 553 mil pesos; de ellos 2 mil 839 millones 638 mil pesos corresponden al gasto devengado y 22 mil 108 millones 915 mil pesos al gasto pagado.

Se destaca en el rubro de ingresos presupuestarios el monto pendiente de ejercer por la cantidad de 1 mil 436 millones de pesos del endeudamiento aprobado por la Legislatura Estatal para el ejercicio que se informa en esta Cuenta Pública.

Asimismo en términos del Decreto número Doscientos dieciséis por el que se aprueba el Presupuesto de Egresos del Gobierno del Estado de Morelos para el ejercicio fiscal del 1 de enero al 31 de diciembre del año dos mil trece, se incluye la información relativa al monto total de las percepciones cubiertas a los servidores públicos de mandos medios y superiores adscritos a las Dependencias y Entidades del

Poder Ejecutivo del Gobierno del Estado, conforme a los reportes entregados por éstas.

En la Cuenta Pública y sus anexos, se presenta información detallada para facilitar el análisis y evaluación de las cifras que la integran y el cumplimiento a los objetivos contenidos en los programas y el Presupuesto de Egresos del Gobierno del Estado por el ejercicio fiscal del año 2013.

Por lo antes expuesto, se somete a ese Honorable Congreso del Estado la información contable del cuarto trimestre del ejercicio fiscal del año 2013 para su examen y revisión respectiva.

LA SECRETARIA DE HACIENDA


ADRIANA FLORES GARZA

INDICE

1. Estado de Situación Financiera	1
2. Estado de Actividades	3
3. Estado de Variación en la Hacienda Pública / Patrimonio	6
4. Estado de Flujos de Efectivo	8
5. Estado Analítico del Activo	13
6. Estado Analítico de la Deuda y Otros Pasivos	15
7. Informe sobre Pasivos Contingentes	17
8. Notas a los Estados Financieros	41

h.1) Notas de Desglose

h.1.1) Información contable

1) Notas al Estado de Situación Financiera

2) Notas al Estado de Variación en la Hacienda Pública / Patrimonio.

3) Notas al Estado de Actividades.

4) Notas al Estado de Flujos de Efectivo.

h.2) Notas de Memoria

1) Cuentas de Orden Contable.

2) Cuentas de Orden Presupuestarias.

h.3) Notas de Gestión

9. Estado del Ejercicio de los Ingresos	89
1) Estado del Ejercicio de los Ingresos por Rubro.	
2) Estado del Ejercicio de los Ingresos por Clase.	
10. Estado del Ejercicio del Presupuesto de Egresos	96
1) Estado del Ejercicio del Presupuesto de Egresos por Capítulo.	
2) Estado del Ejercicio del Presupuesto de Egresos por Concepto.	
3) Estado del Ejercicio del Presupuesto de Egresos por Partida Genérica.	
4) Estado del Ejercicio del Presupuesto de Egresos por partida Específica.	
5) Estado del Ejercicio del Presupuesto de Egresos por Clasificación Administrativa.	
11. Información Programática	170
1) Avance Físico Financiero.	
2) POA (Modificaciones).	
12. Anexo 1	171
1) Percepciones cubiertas a mandos medios y superiores de las Dependencias y Entidades.	

Estado de Situación Financiera

ACTIVO		PASIVO Y HACIENDA PÚBLICA / PATRIMONIO	
ACTIVO CIRCULANTE	DIC - 2013	PASIVO CIRCULANTE	DIC - 2013
EFFECTIVO Y EQUIVALENTES DE EFFECTIVO	1,338,405	CUENTAS POR PAGAR A CORTO PLAZO	6,360,930
EFFECTIVO	-	SERVICIOS PERSONALES	129,924
BANCOS / TESORERIA	1,284,401	PROVEEDORES	1,035,462
INVERSIONES TEMPORALES (HASTA 3 MESES)	54,004	CONTRATISTAS POR OBRAS PUBLICAS	462,202
		PARTICIPACIONES Y APORTACIONES	370,256
		TRANSFERENCIAS OTORGADAS	2,024,116
DERECHOS A RECIBIR EFFECTIVO O EQUIVALENTES	2,112,827	INTERESES, COMISIONES Y OTROS GASTOS DE LA DEUDA PÚBLICA	252
CUENTAS POR COBRAR	-	RETENCIONES Y CONTRIBUCIONES	168,478
DEUDORES DIVERSOS	2,012,892	DEVOLUCIONES DE LA LEY DE INGRESOS	51,449
INGRESOS POR RECUPERAR	1,957	OTRAS CUENTAS POR PAGAR A CORTO PLAZO	2,118,791
DEUDORES POR ANTICIPOS DE TESORERIA	97,725		
OTROS DERECHOS A RECIBIR EFFECTIVO O EQUIVALENTES	253	PORCION A CORTO PLAZO DE LA DEUDA PUB. A LARGO PLAZO	-
		DEUDA PUBLICA INTERNA	-
BIENES O SERVICIOS A RECIBIR	444,267		
ANTICIPO A PROV. POR PREST. DE SERV. A CORTO PLAZO	-	FONDOS Y BIENES DE TERCEROS EN GARANTIA Y/O	
ANTICIPO A PROV. POR ADQ. DE BIENES INM. Y MUEBLES	398	ADMINISTRACION A CORTO PLAZO	39,124
ANTICIPO A CONTRATISTAS POR OBRAS PÚBL. A CORTO PLAZO	443,869	FONDOS EN GARANTÍA A CORTO PLAZO	39,124
TOTAL DE ACTIVOS CIRCULANTES	3,895,499	TOTAL DE PASIVOS CIRCULANTES	6,400,054
ACTIVO NO CIRCULANTE		PASIVO NO CIRCULANTE	
EFFECTIVO O EQUIVALENTES A RECIBIR EN EL LARGO PLAZO	147,519	DEUDA PUBLICA A LARGO PLAZO	3,643,353
INVERSIONES FINANCIERAS	147,519	DEUDA PUBLICA INTERNA	3,643,353
FIDEICOMISOS, MANDATOS Y CONTRATOS ANÁLOGOS	140,702		
PARTICIPACIONES Y APORTACIONES DE CAPITAL	6,817		
DERECHOS A RECIBIR EFFECTIVO O EQUIV. A LARGO PLAZO	-	PASIVOS DIFERIDOS A LARGO PLAZO	8,949
OTROS DERECHOS A RECIBIR EFFECTIVO O EQUIVALENTES	-	OTROS PASIVOS DIFERIDOS A LARGO PLAZO	8,949
BIENES INMUEBLES, INFRAEST. Y CONST. EN PROCESO	1,522,496	TOTAL DE PASIVOS NO CIRCULANTES	3,652,302
TERRENOS	207,251		
CONSTRUCCIONES EN PROCESO EN BIENES DE DOMINIO PÚBL.	633,757		
CONSTRUCCIONES EN PROCESO EN BIENES PROPIOS	496,322	TOTAL DE PASIVO	10,052,356
OTROS BIENES INMUEBLES	185,166		
		HACIENDA PUBLICA / PATRIMONIO	
BIENES MUEBLES	1,132,514	HACIENDA PUBLICA / PATRIMONIO CONTRIBUIDO	1,035,911
MOBILIARIO Y EQUIPO DE ADMINISTRACION	263,813	APORTACIONES	1,035,911
MOBILIARIO Y EQUIPO EDUCACIONAL Y RECREATIVO	20,178		
EQUIPO E INSTRUMENTAL MEDICO Y DE LABORATORIO	124,264		
EQUIPO DE TRANSPORTE	381,788	HACIENDA PUBLICA / PATRIMONIO GENERADO	(4,108,304)
EQUIPO DE DEFENSA Y SEGURIDAD	39,671	RESULTADOS DEL EJERCICIO AHORRO/DESAHORRO	(1,318,004)
MAQUINARIA, OTROS EQUIPOS Y HERRAMIENTAS	300,392	RESULTADOS DE EJERCICIOS ANTERIORES	(2,627,147)
COLECCIONES, OBRAS DE ARTE Y OBJETOS VALIOSOS	2,273	RECTIFICACIONES DE RESULTADOS DE EJERCICIOS ANTERIORES	(163,153)
ACTIVOS BIOLÓGICOS	135		
ACTIVOS INTANGIBLES	50,105		
SOFTWARE	46,521		
PATENTES, MARCAS Y DERECHOS	7		
CONCESIONES Y FRANQUICIAS	145		
LICENCIAS	3,432		
ACTIVOS DIFERIDOS	231,830		
ESTUDIOS, FORMULACIÓN Y EVALUACIÓN DE PROYECTOS	231,830		
TOTAL DE ACTIVOS NO CIRCULANTES	3,084,464	TOTAL DE HACIENDA PUBLICA / PATRIMONIO	(3,072,393)
TOTAL DE ACTIVOS	6,979,963	TOTAL DE PASIVO Y HACIENDA PUBLICA / PATRIMONIO	6,979,963

ELABORÓ
DIRECTOR GENERAL DE CONTABILIDAD

C.P. FERNANDO PAZ GONZÁLEZ

REVISÓ
SUBSECRETARIO DE PRESUPUESTO

C.P. JORGE MICHEL LUNA

Vo.Bo.
SECRETARIA DE HACIENDA

LIC. ADRIANA FLORES GARZA

Estado de Actividades

INGRESOS Y OTROS BENEFICIOS

INGRESOS DE LA GESTION	688,979
IMPUESTOS	325,795
IMPUESTOS SOBRE LOS INGRESOS	810
IMPUESTOS SOBRE LA PRODUCCION, EL CONSUMO Y LAS TRANSACCIONES	9,579
IMPUESTOS SOBRE NOMINAS Y ASIMILABLES	278,652
ACCESORIOS DE IMPUESTOS	7,780
OTROS IMPUESTOS	28,974
CONTRIBUCIONES DE MEJORAS	9,414
DERECHOS	117,106
PRODUCTOS DE TIPO CORRIENTE	18,393
APROVECHAMIENTOS DE TIPO CORRIENTE	18,048
INGRESOS POR VENTA DE BIENES Y SERVICIOS	199,808
INGRESOS NO COMPRENDIDOS EN LAS FRACCIONES DE LA LEY DE INGRESOS	415
PARTICIPACIONES Y APORTACIONES	5,556,466
PARTICIPACIONES	1,734,996
APORTACIONES	2,255,587
CONVENIOS	1,565,883
OTROS INGRESOS Y BENEFICIOS VARIOS	638
TOTAL DE INGRESOS	6,246,083

GASTOS Y OTRAS PERDIDAS

GASTOS DE FUNCIONAMIENTO	1,429,819
SERVICIOS PERSONALES	620,289
MATERIALES Y SUMINISTROS	175,922
SERVICIOS GENERALES	633,608
TRANSFERENCIAS, ASIGNACIONES, SUBSIDIOS Y OTRAS AYUDAS	6,566,754
TRANSFERENCIAS INTERNAS Y ASIGNACIONES AL SECTOR PUBLICO	5,956,151
TRANSFERENCIAS AL RESTO DEL SECTOR PUBLICO	201,016
SUBSIDIOS Y SUBVENCIONES	724
AYUDAS SOCIALES	38,383
PENSIONES Y JUBILACIONES	152,967
TRANSFERENCIAS A FIDEICOMISOS, MANDATOS Y CONTRATOS ANALOGOS	217,512
DONATIVOS	1
PARTICIPACIONES Y APORTACIONES	1,572,591
PARTICIPACIONES	601,011
APORTACIONES	756,888
CONVENIOS	214,692
INTERESES, COMISIONES Y OTROS GASTOS DE LA DEUDA PUBLICA	50,623
TOTAL DE GASTOS Y OTRAS PERDIDAS	9,619,787
AHORRO / DESAHORRO NETO DEL EJERCICIO	(3,373,704)

ELABORÓ
DIRECTOR GENERAL DE CONTABILIDAD

C.P. FERNANDO PAZ GONZALEZ

REVISÓ
SUBSECRETARIO DE PRESUPUESTO

C.P. JORGE MICHEL LUNA

Vo.Bo.
SECRETARIA DE HACIENDA

LIC. ADRIANA FLORES GARZA

INGRESOS Y OTROS BENEFICIOS

INGRESOS DE LA GESTION	1,391,520
IMPUESTOS	575,625
IMPUESTOS SOBRE LOS INGRESOS	2,846
IMPUESTOS SOBRE LA PRODUCCION, EL CONSUMO Y LAS TRANSACCIONES	34,327
IMPUESTOS SOBRE NOMINAS Y ASIMILABLES	417,643
ACCESORIOS DE IMPUESTOS	12,022
OTROS IMPUESTOS	108,787
CONTRIBUCIONES DE MEJORAS	72,446
DERECHOS	421,588
PRODUCTOS DE TIPO CORRIENTE	48,114
APROVECHAMIENTOS DE TIPO CORRIENTE	27,366
INGRESOS POR VENTA DE BIENES Y SERVICIOS	244,531
INGRESOS NO COMPRENDIDOS EN LAS FRACCIONES DE LA LEY DE INGRESOS	1,850
PARTICIPACIONES Y APORTACIONES	20,383,107
PARTICIPACIONES	7,070,811
APORTACIONES	8,676,346
CONVENIOS	4,635,950
OTROS INGRESOS Y BENEFICIOS VARIOS	638
TOTAL DE INGRESOS	21,775,265

GASTOS Y OTRAS PERDIDAS

GASTOS DE FUNCIONAMIENTO	3,046,867
SERVICIOS PERSONALES	1,573,136
MATERIALES Y SUMINISTROS	425,599
SERVICIOS GENERALES	1,048,132
TRANSFERENCIAS, ASIGNACIONES, SUBSIDIOS Y OTRAS AYUDAS	15,837,693
TRANSFERENCIAS INTERNAS Y ASIGNACIONES AL SECTOR PUBLICO	14,788,794
TRANSFERENCIAS AL RESTO DEL SECTOR PUBLICO	312,858
SUBSIDIOS Y SUBVENCIONES	1,753
AYUDAS SOCIALES	118,407
PENSIONES Y JUBILACIONES	389,148
TRANSFERENCIAS A FIDEICOMISOS, MANDATOS Y CONTRATOS ANALOGOS	225,827
DONATIVOS	906
PARTICIPACIONES Y APORTACIONES	4,055,004
PARTICIPACIONES	1,847,112
APORTACIONES	1,743,676
CONVENIOS	464,216
INTERESES, COMISIONES Y OTROS GASTOS DE LA DEUDA PUBLICA	153,705
TOTAL DE GASTOS Y OTRAS PERDIDAS	23,093,269

AHORRO / DESAHORRO NETO DEL EJERCICIO **(1,318,004)**

ELABORÓ
DIRECTOR GENERAL DE CONTABILIDAD

C.P. FERNANDO PAZ GONZÁLEZ

REVISÓ
SUBSECRETARIO DE PRESUPUESTO

C.P. JORGE MICHEL LUNA

Vo.Bo.
SECRETARIA DE HACIENDA

LIC. ADRIANA FLORES GARZA

Estado de Variación en la Hacienda Pública / Patrimonio



MORELOS
PODER EJECUTIVO

Gobierno del Estado de Morelos
ESTADO DE VARIACION EN LA HACIENDA PUBLICA / PATRIMONIO
AL 31 DE DICIEMBRE DE 2013
(MILES DE PESOS)

CONCEPTO	HACIENDA PUBLICA/ PATRIMONIO CONTRIBUIDO	HACIENDA PUBLICA/ PATRIMONIO GENERADO DE EJERCICIOS ANTERIORES	HACIENDA PUBLICA/ PATRIMONIO GENERADO DEL EJERCICIO	AJUSTES POR CAMBIOS DE VALOR	TOTAL
HACIENDA PUBLICA/PATRIMONIO NETO EJERCICIO 2013					
CAMBIOS EN LA HACIENDA PUBLICA/PATRIMONIO 2012	-	-	-	-	-
ACTUALIZACIONES Y DONACIONES DE CAPITAL	-	-	-	-	-
ACTUALIZACIONES DE LA HACIENDA PUBLICA/PATRIMONIO	-	-	-	-	-
VARIACIONES DE LA HACIENDA PUBLICA/PATRIMONIO					
NETO DEL EJERCICIO	1,035,911	(2,790,300)	(1,318,004)	-	(3,072,393)
APORTACIONES	1,035,911	-	-	-	-
RESULTADOS DEL EJERCICIO: AHORRO/DESAHORRO	-	(2,627,147)	(1,318,004)	-	-
RECTIFICACIONES DE RESULTADOS DE EJERCICIOS ANTERIORES	-	(163,153)	-	-	-
SALDO NETO EN LA HACIENDA PUBLICA/PATRIMONIO 2013	1,035,911	(2,790,300)	(1,318,004)	-	(3,072,393)

ELABORÓ
DIRECTOR GENERAL DE CONTABILIDAD

C.P. FERNANDO PAZ GONZÁLEZ

REVISÓ
SUBSECRETARIO DE PRESUPUESTO

C.P. JORGE MICHEL LUNA

Vo.Bo.
SECRETARIA DE HACIENDA

LIC. ADRIANA FLORES GARZA

Estado de Flujos de Efectivo

OCTUBRE - DICIEMBRE

FLUJOS DE EFECTIVO DE LAS ACTIVIDADES DE GESTION

ORIGEN	6,246,083
INGRESOS DE GESTIÓN	688,979
IMPUESTOS	325,795
CONTRIBUCIONES DE MEJORAS	9,414
DERECHOS	117,106
PRODUCTOS DE TIPO CORRIENTE	18,393
APROVECHAMIENTOS DE TIPO CORRIENTE	18,048
INGRESOS POR VENTAS DE BIENES Y SERVICIOS PRODUCIDOS EN ESTABLECIMIENTOS DEL GOBIERNO	199,808
INGRESOS NO COMPRENDIDOS EN LAS FRACCIONES DE LA LEY DE INGRESOS	415
PARTICIPACIONES Y APORTACIONES	5,556,466
PARTICIPACIONES	1,734,996
APORTACIONES	2,255,587
CONVENIOS	1,565,883
OTROS INGRESOS Y BENEFICIOS	638
TRANSFERENCIAS, ASIGNACIONES, SUBSIDIOS Y OTRAS AYUDAS	-
TRANSFERENCIAS INTERNAS Y ASIGNACIONES AL SECTOR PUBLICO	-
TRANSFERENCIAS AL RESTO DEL SECTOR PUBLICO	-
APLICACION	9,569,164
GASTOS DE FUNCIONAMIENTO	1,429,819
SERVICIOS PERSONALES	620,289
MATERIALES Y SUMINISTROS	175,922
SERVICIOS GENERALES	633,608
TRANSFERENCIAS, ASIGNACIONES, SUBSIDIOS Y OTRAS AYUDAS	6,566,754
TRANSFERENCIAS INTERNAS Y ASIGNACIONES AL SECTOR PUBLICO	5,956,151
TRANSFERENCIAS AL RESTO DEL SECTOR PUBLICO	201,016
SUBSIDIOS Y SUBVENCIONES	724
AYUDAS SOCIALES	38,383
PENSIONES Y JUBILACIONES	152,967
TRANSFERENCIAS A FIDEICOMISOS, MANDATOS Y CONTRATOS ANALOGOS	217,512
DONATIVOS	1
PARTICIPACIONES Y APORTACIONES	1,572,591
PARTICIPACIONES	601,011
APORTACIONES	756,888
CONVENIOS	214,692
FLUJOS NETOS DE EFECTIVO POR ACTIVIDADES DE OPERACION	(3,323,081)

FLUJOS DE EFECTIVO DE LAS ACTIVIDADES DE INVERSION

ORIGEN	2,767,336
CONTRIBUCIONES DE CAPITAL	-
OTROS	2,767,336
DISMINUCIÓN DE ACTIVO	-
INCREMENTO DE PASIVO	2,766,823
INCREMENTO DE PATRIMONIO	513
APLICACION	1,919,736
BIENES INMUEBLES Y MUEBLES	109,315
CONSTRUCCIONES EN PROCESO (OBRA PUBLICA)	521,881
OTROS	1,288,540
INCREMENTO DE ACTIVO	1,288,540
DISMINUCION DE PASIVO	-
DISMINUCION DE PATRIMONIO	-
FLUJOS NETOS DE EFECTIVO POR ACTIVIDADES DE INVERSION	847,600

FLUJO DE EFECTIVO DE LAS ACTIVIDADES DE FINANCIAMIENTO

ORIGEN	1,993,668
ENDEUDAMIENTO NETO	1,993,668
INTERNO	1,993,668
EXTERNO	-
APLICACIÓN	82,495
SERVICIOS DE LA DEUDA	82,495
INTERNO	50,623
INTERESES, COMISIONES Y OTROS GASTOS DE LA DEUDA PÚBLICA	50,623
EXTERNO	31,872
DISMINUCION DE OTROS PASIVOS	31,872
FLUJOS NETOS DE EFECTIVO POR ACTIVIDADES DE FINANCIAMIENTO	1,911,173
INCREMENTO/DISMINUCION NETA EN EL EFECTIVO Y EQUIVALENTES AL EFECTIVO	(564,308)
EFECTIVO Y EQUIVALENTES AL EFECTIVO AL INICIO DEL EJERCICIO	1,902,713
EFECTIVO Y EQUIVALENTES AL EFECTIVO AL FINAL DEL EJERCICIO	1,338,405

ELABORÓ
DIRECTOR GENERAL DE CONTABILIDAD

C.P. FERNANDO PAZ GONZÁLEZ

REVISÓ
SUBSECRETARIO DE PRESUPUESTO

C.P. JORGE MICHEL LUNA

Vo.Bo.
SECRETARIA DE HACIENDA

LIC. ADRIANA FLORES GARZA

FLUJOS DE EFECTIVO DE LAS ACTIVIDADES DE GESTION

ORIGEN	21,775,265
INGRESOS DE GESTIÓN	1,391,520
IMPUESTOS	575,625
CONTRIBUCIONES DE MEJORAS	72,446
DERECHOS	421,588
PRODUCTOS DE TIPO CORRIENTE	48,114
APROVECHAMIENTOS DE TIPO CORRIENTE	27,366
INGRESOS POR VENTAS DE BIENES Y SERVICIOS	244,531
INGRESOS NO COMPRENDIDOS EN LAS FRACCIONES DE LA LEY DE INGRESOS	1,850
PARTICIPACIONES Y APORTACIONES	20,383,107
PARTICIPACIONES	7,070,811
APORTACIONES	8,676,346
CONVENIOS	4,635,950
OTROS INGRESOS Y BENEFICIOS	638
TRANSFERENCIAS, ASIGNACIONES, SUBSIDIOS Y OTRAS AYUDAS	-
TRANSFERENCIAS INTERNAS Y ASIGNACIONES AL SECTOR PUBLICO	-
TRANSFERENCIAS AL RESTO DEL SECTOR PUBLICO	-
APLICACION	22,939,564
GASTOS DE FUNCIONAMIENTO	3,046,867
SERVICIOS PERSONALES	1,573,136
MATERIALES Y SUMINISTROS	425,599
SERVICIOS GENERALES	1,048,132
TRANSFERENCIAS, ASIGNACIONES, SUBSIDIOS Y OTRAS AYUDAS	15,837,693
TRANSFERENCIAS INTERNAS Y ASIGNACIONES AL SECTOR PUBLICO	14,788,794
TRANSFERENCIAS AL RESTO DEL SECTOR PUBLICO	312,858
SUBSIDIOS Y SUBVENCIONES	1,753
AYUDAS SOCIALES	118,407
PENSIONES Y JUBILACIONES	389,148
TRANSFERENCIAS A FIDEICOMISOS, MANDATOS Y CONTRATOS ANALOGOS	225,827
DONATIVOS	906
PARTICIPACIONES Y APORTACIONES	4,055,004
PARTICIPACIONES	1,847,112
APORTACIONES	1,743,676
CONVENIOS	464,216
FLUJOS NETOS DE EFECTIVO POR ACTIVIDADES DE OPERACION	(1,164,299)

FLUJOS DE EFECTIVO DE LAS ACTIVIDADES DE INVERSION

ORIGEN	2,130,899
CONTRIBUCIONES DE CAPITAL	12,951
OTROS	2,117,948
DISMINUCIÓN DE ACTIVO	-
INCREMENTO DE PASIVO	2,117,948
INCREMENTO DE PATRIMONIO	-
APLICACION	2,399,071
BIENES INMUEBLES Y MUEBLES	220,068
CONSTRUCCIONES EN PROCESO (OBRA PUBLICA)	763,648
OTROS	1,415,355
INCREMENTO DE ACTIVO	1,280,361
DISMINUCION DE PASIVO	-
DISMINUCION DE PATRIMONIO	134,994
FLUJOS NETOS DE EFECTIVO POR ACTIVIDADES DE INVERSION	(268,172)

ENERO - DICIEMBRE

FLUJO DE EFECTIVO DE LAS ACTIVIDADES DE FINANCIAMIENTO	
ORIGEN	1,956,486
ENDEUDAMIENTO NETO	1,956,486
INTERNO	1,956,486
EXTERNO	-
APLICACIÓN	153,705
SERVICIOS DE LA DEUDA	153,705
INTERNO	153,705
INTERESES, COMISIONES Y OTROS GASTOS DE LA DEUDA PÚBLICA	153,705
EXTERNO	-
DISMINUCION DE OTROS PASIVOS	-
FLUJOS NETOS DE EFECTIVO POR ACTIVIDADES DE FINANCIAMIENTO	1,802,781
INCREMENTO/DISMINUCION NETA EN EL EFECTIVO Y EQUIVALENTES AL EFECTIVO	370,310
EFECTIVO Y EQUIVALENTES AL EFECTIVO AL INICIO DEL EJERCICIO	968,095
EFECTIVO Y EQUIVALENTES AL EFECTIVO AL FINAL DEL EJERCICIO	1,338,405

ELABORÓ
DIRECTOR GENERAL DE CONTABILIDAD

C.P. FERNANDO PAZ GONZÁLEZ

REVISÓ
SUBSECRETARIO DE PRESUPUESTO

C.P. JORGE MICHEL LUNA

Vo.Bo.
SECRETARIA DE HACIENDA

LIC. ADRIANA FLORES GARZA



Estado Analítico del Activo



CUENTA CONTABLE		SALDO INICIAL (SI) 1	CARGOS DEL PERIODO 2	ABONOS DEL PERIODO 3	SALDO FINAL (SF) 4 (1+2-3)	FLUJO DEL PERIODO (SI-SF) (1-4)
1	ACTIVO	5,624,534	38,354,801	36,999,372	6,979,963	(1,355,429)
1.1	ACTIVO CIRCULANTE	3,379,791	36,759,278	36,243,570	3,895,499	(515,708)
1.1.1	EFFECTIVO Y EQUIVALENTES	1,902,713	28,480,800	29,045,108	1,338,405	564,308
1.1.1.1	EFFECTIVO	-	-	-	-	-
1.1.1.2	BANCOS/TESORERIA	1,886,817	22,794,891	23,397,307	1,284,401	602,416
1.1.1.4	INVERSIONES TEMPORALES (HASTA TRES MESES)	15,896	5,685,909	5,647,801	54,004	(38,108)
1.1.2	DERECHOS A RECIBIR EFECTIVOS O EQUIVALENTES	1,359,689	7,866,440	7,113,302	2,112,827	(753,138)
1.1.2.2	CUENTAS POR COBRAR A CORTO PLAZO	63,659	5,770,253	5,833,912	-	63,659
1.1.2.3	DEUDORES DIVERSOS POR COBRAR A CORTO PLAZO	999,533	1,377,716	364,357	2,012,892	(1,013,359)
1.1.2.4	INGRESOS POR RECUPERAR A CORTO PLAZO	52,640	411,546	462,229	1,957	50,683
1.1.2.5	DEUDORES POR ANTICIPOS DE LA TESORERIA A CORTO PLAZO	243,247	294,080	439,602	97,725	145,522
1.1.2.9	OTROS DERECHOS A RECIBIR EFECTIVO O EQUIVALENTES A CORTO PLAZO	610	12,845	13,202	253	357
1.1.3	DERECHOS A RECIBIR BIENES O SERVICIOS	117,389	412,038	85,160	444,267	(326,878)
1.1.3.2	ANTICIPO A PROVEEDORES POR ADQUISICION DE BIENES INMUEBLES A C. P.	398	-	-	398	-
1.1.3.4	ANTICIPO A CONTRATISTAS POR OBRAS PUBLICAS A CORTO PLAZO	116,991	412,038	85,160	443,869	(326,878)
1.1.5	ALMACENES	-	-	-	-	-
1.1.5.1	ALMACEN DE MATERIALES Y SUMINISTROS DE CONSUMO	-	-	-	-	-
1.2	ACTIVO NO CIRCULANTE	2,244,743	1,595,523	755,802	3,084,464	(839,721)
1.2.1	INVERSIONES FINANCIERAS A LARGO PLAZO	77,936	353,256	283,673	147,519	(69,583)
1.2.1.3	FIDEICOMISOS, MANDATOS Y CONTRATOS ANALOGOS	71,119	353,256	283,673	140,702	(69,583)
1.2.1.4	PARTICIPACIONES Y APORTACIONES DE CAPITAL	6,817	-	-	6,817	-
1.2.2	DERECHOS A RECIBIR EFECTIVO O EQUIVALENTES A LARGO PLAZO	-	-	-	-	-
1.2.2.9	OTROS DERECHOS A RECIBIR EFECTIVO O EQUIVALENTES A LARGO PLAZO	-	-	-	-	-
1.2.3	BIENES INMUEBLES, INFRAESTRUCTURA Y CONSTRUCCIONES EN PROCESO	1,000,615	976,457	454,576	1,522,496	(521,881)
1.2.3.1	TERRENOS	200,402	6,849	-	207,251	(6,849)
1.2.3.5	CONSTRUCCIONES EN PROCESO EN BIENES DE DOMINIO PUBLICO	331,805	415,052	113,100	633,757	(301,952)
1.2.3.6	CONSTRUCCIONES EN PROCESO EN BIENES PROPIOS	283,242	554,556	341,476	496,322	(213,080)
1.2.3.9	OTROS BIENES INMUEBLES	185,166	-	-	185,166	-
1.2.4	BIENES MUEBLES	1,023,199	110,197	882	1,132,514	(109,315)
1.2.4.1	MOBILIARIO Y EQUIPO DE ADMINISTRACION	245,489	18,324	-	263,813	(18,324)
1.2.4.2	MOBILIARIO Y EQUIPO EDUCACIONAL Y RECREATIVO	17,373	2,805	-	20,178	(2,805)
1.2.4.3	EQUIPO E INSTRUMENTAL MEDICO Y DE LABORATORIO	121,580	2,684	-	124,264	(2,684)
1.2.4.4	EQUIPO DE TRANSPORTE	352,000	30,670	882	381,788	(29,788)
1.2.4.5	EQUIPO DE DEFENSA Y SEGURIDAD	39,554	117	-	39,671	(117)
1.2.4.6	MAQUINARIA, OTROS EQUIPOS Y HERRAMIENTAS	244,930	55,462	-	300,392	(55,462)
1.2.4.7	COLECCIONES, OBRAS DE ARTE Y OBJETOS VALIOSOS	2,273	-	-	2,273	-
1.2.4.8	ACTIVOS BIOLÓGICOS	-	135	-	135	(135)
1.2.5	ACTIVOS INTANGIBLES	31,861	18,244	-	50,105	(18,244)
1.2.5.1	SOFTWARE	28,975	17,546	-	46,521	(17,546)
1.2.5.2	PATENTES, MARCAS Y DERECHOS	3	4	-	7	(4)
1.2.5.3	CONCESIONES Y FRANQUICIAS	145	-	-	145	-
1.2.5.4	LICENCIAS	2,738	694	-	3,432	(694)
1.2.7	ACTIVOS DIFERIDOS	111,132	137,369	16,671	231,830	(120,698)
1.2.7.1	ESTUDIOS, FORMULACION Y EVALUACION DE PROYECTOS	111,132	137,335	16,637	231,830	(120,698)
1.2.7.9	OTROS ACTIVOS DIFERIDOS	-	34	34	-	-

ELABORÓ
DIRECTOR GENERAL DE CONTABILIDAD

C.P. FERNANDO PAZ GONZALEZ

REVISÓ
SUBSECRETARIO DE PRESUPUESTO

C.P. JORGE MICHEL LUNA

Vo.Bo.
SECRETARIA DE HACIENDA

LIC. ADRIANA FLORES GARZA

Estado Analítico de la Deuda y Otros Pasivos



MORELOS
PODER EJECUTIVO

GOBIERNO DEL ESTADO DE MORELOS
ESTADO ANALITICO DE DEUDA PUBLICA
AL 31 DE DICIEMBRE DE 2013
(MILES DE PESOS)

DENOMINACION DE LAS DEUDAS	MONEDA DE CONTRATACION	INSTITUCION O PAIS ACREEDOR	SALDOS AL MOMENTO (SEP-2013)	MOVIMIENTOS				SALDOS AL MOMENTO	SERVICIO
				OPERACIONES DE ENDEUDAMIENTO DEL PERIODO	DEPURACION O CONCILIACION	VARIACION DEL ENDEUDAMIENTO DEL PERIODO	SALDOS AL MOMENTO		
				AMORTIZACION BRUTA	COLOCACION BRUTA	ENDEUDAMIENTO NETO DEL PERIODO			
DEUDA PUBLICA									
CORTO PLAZO:									
DEUDA PUBLICA INTERIOR			31,871	50,553	18,682	(31,871)	-	(31,871)	106,400
INSTITUCIONES DE CREDITO:	Pesos								
		BBVA BANCOMER S.A.	31,871	50,553	18,682	(31,871)	-	(31,871)	106,400
		BANAMEX S.A.	18,479	18,479	-	(18,479)	-	(18,479)	38,435
		BANOBRAS	13,392	13,392	-	(13,392)	-	(13,392)	39,030
TITULOS Y VALORES:									
ARRENDAMIENTOS FINANCIEROS:									
			-	18,682	18,682	-	-	-	28,935
			-	-	-	-	-	-	-
			-	-	-	-	-	-	-
DEUDA PUBLICA EXTERIOR									
ORGANISMOS FINANCIEROS INTERNACIONALES:									
DEUDA BILATERAL:									
TITULOS Y VALORES:									
ARRENDAMIENTOS FINANCIEROS:									
SUBTOTAL CORTO PLAZO			31,871	50,553	18,682	(31,871)	-	(31,871)	106,400
LARGO PLAZO:									
DEUDA PUBLICA INTERIOR			1,649,685	18,682	2,012,350	1,993,668	-	1,993,668	3,643,353
INSTITUCIONES DE CREDITO:	Pesos								
		BBVA BANCOMER S.A.	1,649,685	18,682	2,012,350	1,993,668	-	1,993,668	3,643,353
		BANAMEX S.A.	681,143	-	-	-	-	-	681,143
		BANOBRAS	696,429	-	-	-	-	-	696,429
TITULOS Y VALORES:									
ARRENDAMIENTOS FINANCIEROS:									
			272,113	18,682.00	2,012,350	1,993,668	-	1,993,668	2,265,781
			-	-	-	-	-	-	-
			-	-	-	-	-	-	-
DEUDA PUBLICA EXTERIOR									
SUBTOTAL LARGO PLAZO			1,649,685	18,682	2,012,350	1,993,668	-	1,993,668	3,643,353
OTROS PASIVOS									
TOTAL DEUDA Y OTROS PASIVOS			1,681,556	69,235	2,031,032	1,961,797	-	1,961,797	106,400

ELABORADO
DIRECTOR GENERAL DE CONTABILIDAD

C.P. FERNANDO PAZ GONZALEZ

REVISADO
SUBSECRETARIO DE PRESUPUESTO

C.P. JORGE MICHEL LUNA

Vo.Bo.
SECRETARIA DE HACIENDA

LIC. ADRIANA FLORES GARZA

Informe sobre Pasivos Contingentes

GOBIERNO DEL ESTADO DE MORELOS

INFORME SOBRE PASIVOS CONTINGENTES

AL 31 diciembre 2013

RELACION DE DEMANDAS

Número de expediente	Tipo de juicio	Autoridad ante la que se gestiona	Acción intentada	Partes	Estado procesal	Monto demandado o generado	Fecha de la demanda	Observaciones
FUENTE: CONSEJERÍA JURÍDICA DEL PODER EJECUTIVO DEL GOBIERNO DEL ESTADO LIBRE Y SOBERANO DE MORELOS / DIRECCIÓN GENERAL DE ASUNTOS CONTENCIOSOS. AREA CIVIL								
1.- 426/08	Sumario Civil.	Juzgado 4º de lo civil, 1º Secretaría.	Demanda por daño patrimonial y daño moral por monto de \$108,664.92 y \$1,000,000.00 respectivamente.	Santiago Ortiz Ocampo vs. Gobierno del Estado de Morelos.	El 5 de junio de 2012 se dictó sentencia condenando al gobierno del estado al pago de \$108,664.92 y \$1,000,000.00 por daño patrimonial y moral respectivamente, así como al pago de gastos y costas procesales. El 29 de junio se presentó amparo directo en contra de la resolución de condena.	\$1108664.92 mas la cantidad aproximada de \$662,000.00 como pago de gastos y costas durante el juicio.	Demanda inicial se presentó el 10 de octubre del 2008 , notifica a esta Consejería Jurídica el 31 de octubre del 2008	Pendiente su resolución.
2.- 30/2000	Ordinario Civil.	Juzgado 3º Civil, Primera Secretaría.	Restitución de la cantidad de dinero que pagó el comprador.	Cornelio Olmos Olascoaga vs. Gobierno del Estado de Morelos.	Por resolución de 27 de marzo de 2012, se condenó a Gobierno del Estado de Morelos a el pago de \$2,076,400.00 así como interés legal. El 26 de abril de 2012 se promovió demanda de amparo en contra de la resolución.	\$2,076,400.00	Demanda inicial se presentó con fecha 13 de octubre de 1999 notificada a esta Consejería Jurídica el 7 de febrero del 2000	Pendiente su resolución.

GOBIERNO DEL ESTADO DE MORELOS

INFORME SOBRE PASIVOS CONTINGENTES

AL 31 diciembre 2013

RELACION DE DEMANDAS

Número de expediente	Tipo de juicio	Autoridad ante la que se gestiona	Acción intentada	Partes	Estado procesal	Monto demandado o generado	Fecha de la demanda	Observaciones
3.- 181/2012	Especial de Arrendamiento.	Juzgado 4º Civil de Primera Instancia. Segunda Secretaría.	La Rescisión por falta de pago del contrato privado de arrendamiento de fecha 31 de enero de 2011. La desocupación y la entrega real, material y jurídica del bien inmueble arrendado. El pago del importe de las pensiones rentísticas a partir del mes de enero, febrero, marzo, abril de 2012, así como las que se sigan venciendo. El pago de los servicios de agua, energía eléctrica, teléfono y vigilancia y el pago de gastos y costas.	Pedro Hernández Velázquez vs. Poder Ejecutivo del Estado de Morelos y/os.	Por resolución definitiva de 1 de abril de 2013, se condenó al Poder ejecutivo del Estado de Morelos, representado por el Procurador General de Justicia del Estado de Morelos, Coordinación General de Administración y Sistemas de la Procuraduría General de Justicia del Estado y Director General de Adquisiciones y Patrimonio del Gobierno del Estado, al pago de las pensiones rentísticas vencidas y no pagadas, a partir del mes de enero del 2012, a razón de \$65,763.32 más los que se sigan venciendo hasta la total desocupación y entrega del bien inmueble arrendado. Y también se le condenó al pago de los servicios de agua, energía eléctrica, teléfono y vigilancia, a partir del mes de enero del 2012 y los que se sigan generando. Se presentará recurso de Apelación a la sentencia.	\$65,763.32	28 de Mayo de 2012	Pendiente presentar recurso de Apelación.

GOBIERNO DEL ESTADO DE MORELOS

INFORME SOBRE PASIVOS CONTINGENTES

AL 31 diciembre 2013

RELACION DE DEMANDAS								
Número de expediente	Tipo de juicio	Autoridad ante la que se gestiona	Acción intentada	Partes	Estado procesal	Monto demandado o generado	Fecha de la demanda	Observaciones
4.- Toca Civil Num 1624/12- 6 que deriva del Exp Civil 402/10-1	Especial de Arrendamiento de Inmuebles.	Juzgado 2º civil 1ª Secretaría.	La Rescisión del contrato privado de arrendamiento por falta de pago de servicios pactados. La desocupación y entrega real, material y física que se haga al actor respecto del bien inmueble objeto del juicio. El pago de los servicios de agua, energía eléctrica y teléfono. El pago correspondiente por mantenimiento conservación y vigilancia del inmueble arrendado. El pago de gastos y costas.	Pedro Hernández Velázquez Vs. Poder Ejecutivo del Gobierno del Estado Estado a través de la Procuraduría General de Justicia del Estado de Morelos.	Por medio de sentencia definitiva de 28 de septiembre de 2012, se condenó al pago de servicios de luz, teléfono, mantenimiento, conservación y vigilancia, a partir del mes de mayo del 2008 y los que se sigan generando hasta la desocupación total del inmueble, y al pago de gastos y costas. Se presentó recurso de Apelación a la sentencia el 9 de octubre de 2012 Pendiente de resolver Juicio de Amparo.	Por el momento no es posible cuantificar el monto del asunto por las características del mismo.	10 de Agosto de 2010	Pendiente de resolver Juicio de Amparo.
ÁREA MULTIDICILINARIA								
1.- TCA/1ºS/77/ 06	Contencioso Administrativo.	Tribunal de lo Contencioso Administrativo.	La nulidad del acuerdo de fecha 3 de julio de 2006, por el que derogan diversas disposiciones del Reglamento de Transporte del Estado de Morelos; el acuerdo por el que se emite la convocatoria para el otorgamiento de concesiones para prestar el servicio público de transporte sin itinerario fijo en diversos municipios del Estado de Morelos publicado en el Periódico Oficial "Tierra y Libertad" de fecha 5 de julio del año 2006.	Elva Ríos Gutiérrez, Miguel Rojas López y José Pantoja Rangel Vs. Secretario General de Gobierno.	En trámite Se ordeno emplazar a los terceros perjudicados en la Región Centro: 1942 Región Oriente: 437 Región Sur: 707 Total de concesiones 3086. Actualmente se continúa emplazando a los terceros perjudicados.	Por el momento no es posible cuantificar el monto del asunto por las características del mismo.	25 de Agosto de 2006	

GOBIERNO DEL ESTADO DE MORELOS

INFORME SOBRE PASIVOS CONTINGENTES

AL 31 diciembre 2013

RELACION DE DEMANDAS								
Número de expediente	Tipo de juicio	Autoridad ante la que se gestiona	Acción intentada	Partes	Estado procesal	Monto demandado o generado	Fecha de la demanda	Observaciones
2.- Documento de control número 100562DL000 094 de fecha 08 de marzo del año 2013.	Fiscal.	Administrador Local de Servicios al Contribuyente de Cuernavaca, dependiente de la Administración General de Recaudación.	REQUERIMIENTO al contribuyente GOBIERNO DEL ESTADO DE MORELOS, con Registro Federal de Contribuyentes GEM720601TW9, de la información y documentación que concierne al cumplimiento de la (s) obligación (es) que refleje la declaración informativa del ejercicio 2012 de retenciones de ISR por sueldos y salarios e ingresos asimilados a salarios.	Administración General de Recaudación Y Gobierno del Estado de Morelos.	En trámite con fecha 08 de abril de 2013 se puso de conocimiento el acuse de aceptación informativa múltiple con folio de recepción 54475950.	Por el momento no es posible cuantificar el monto del asunto por las características del mismo.	13 de marzo de 2013	
3.- TUA 384/2010.	Agrario.	Tribunal Unitario Agrario Distrito 18 Cuernavaca, Morelos.	La RESTITUCIÓN de la parcela ejidal identificada con el número 145 z-1 p-2 del núcleo agrario "Acatlipa", municipio de Temixco Morelos y el pago de rentas devengadas entre otras prestaciones.	Gloria García Chavarría esposa del Ejidatario Apolonio Rosas Quevedo Vs. Gobierno del Estado de Morelos y Secretaría de Seguridad Pública	En trámite se ordena reponer el procedimiento por el Tribunal Superior Agrario, en trámite.	El pago de la cantidad de \$224,000.00 multiplicado por el número de meses que transcurran desde el día 1° de enero del año 2008 a la fecha que sea entregada la posesión legal y material; El pago de intereses moratorios legales, calculados por cada una de las rentas que se adeudan por la ilegal ocupación de la parcela.	10 de Febrero de 2010	

GOBIERNO DEL ESTADO DE MORELOS

INFORME SOBRE PASIVOS CONTINGENTES

AL 31 diciembre 2013

RELACION DE DEMANDAS								
Número de expediente	Tipo de juicio	Autoridad ante la que se gestiona	Acción intentada	Partes	Estado procesal	Monto demandado o generado	Fecha de la demanda	Observaciones
4.- TUA 7/2011	Agrario.	Tribunal Unitario Agrario Distrito 18 Cuernavaca, Morelos.	<p>La REVERSIÓN total de la porción de tierra expropiada que se compone de una superficie de 8-10-52 hectáreas de temporal de uso común de terrenos del ejido "Santa Maria Ahuacatitlán", por no haberse destinado a la ocupación de la causa de utilidad pública invocada en el decreto de fecha 24 de septiembre del año 2004...</p> <p>La incorporación del bien inmueble al patrimonio a favor del FIFONAFE... Se ordena la entrega del inmueble al FIFONAFE...</p> <p>La declaración de nulidad de actos y documentos que se hayan realizado con posterioridad a la publicación del decreto presidencial de fecha 24 de septiembre del año 2004...</p> <p>La cancelación de la inscripción en el Registro Agrario Nacional y en el Registro Público de la Propiedad correspondiente...</p> <p>La inscripción del decreto expropiatorio a favor del FIFONAFE en caso de que no haya sido inscrito...</p>	<p>Fideicomiso Fondo Nacional de Fomento Ejidal Vs. Gobierno del Estado de Morelos</p> <p>Terceros Interesados</p> <p>Loma de Tecolote</p>	Juicio de Amparo Directo promovido por los Terceros Interesados/ En trámite.	Fluctuaría alrededor de \$8,483,633,41 a precio actualizado.	23 de Febrero de 2011	

GOBIERNO DEL ESTADO DE MORELOS

INFORME SOBRE PASIVOS CONTINGENTES

AL 31 diciembre 2013

RELACION DE DEMANDAS

Número de expediente	Tipo de juicio	Autoridad ante la que se gestiona	Acción intentada	Partes	Estado procesal	Monto demandado o generado	Fecha de la demanda	Observaciones
5.- TUA 356,357, 401, 403,404, 405 Y 406/2012.	Agrario.	Tribunal Unitario Agrario Distrito 49 Cuautla, Morelos.	Relativos al pago de indemnización por utilidad pública de apertura o construcción de carreteras de vías de comunicación "Libramiento CUAUTLA- CUERNAVACA"	Carlota Mendieta Gomez, Melecio Barrera Aguilar, Rubén Flores Polanco, Alberto Estrella Maldonado, Francisco Romero Ávila, María Irene Guevara Espejo. Vs. Gobierno del Estado de Morelos.	En trámite, pendiente desahogo de audiencia de ley presentación de contestación de demanda.	Por el momento no es posible cuantificar el monto del asunto por las características del mismo. (PAGO DE INDEMNIZACIÓN que conforme a lo establecido por los artículos 93 fracción VI, 94, 95, 96 y demás relativos y aplicables de la Ley Agraria Vigente)	20, y 21 de febrero; y 7 marzo del año 2013	
1.- 01/21/2009	PARA RESOLUCIÓN	Tribunal Estatal de Conciliación y Arbitraje del Estado.	Reinstalación y demás prestación.	Sergio Perez Flores vs. Secretaría de Seguridad Pública	Laudo condenatorio el cual se liquidó mediante una resolución la cual el actor promovió amparo indirecto en contra de dicha resolución.	\$3,600,000.00	2009	Como defensa se ofreció renuncia voluntaria verbal del actor, la cual se acreditaría con los testigos los cuales manifestaron en el desahogo el desconocer dicha situación.
2.- 01/258/04	Laboral.	Tribunal Estatal de Conciliación y Arbitraje del Estado.	Reinstalación y demás prestación.	Gustavo Rendón Espitia Vs. Secretaria del Trabajo y Productividad del Estado de Morelos	Desahogo de pruebas.	\$2,800,000.00	2004	No existe renuncia o procedimiento alguno instaurado al actor. Se ofreció como defensa la renuncia voluntaria verbal, y para acreditarla a un testigo singular, testimonial que se declaró desierta ante la incomparecencia del ateste.

GOBIERNO DEL ESTADO DE MORELOS

INFORME SOBRE PASIVOS CONTINGENTES

AL 31 diciembre 2013

RELACION DE DEMANDAS

Número de expediente	Tipo de juicio	Autoridad ante la que se gestiona	Acción intentada	Partes	Estado procesal	Monto demandado o generado	Fecha de la demanda	Observaciones
3.- 01/73/08	Laboral.	Tribunal Estatal de Conciliación y Arbitraje del Estado.	Reinstalación y demás prestación.	Manuel Alejandro Smith Vázquez Vs. Secretariado Ejecutivo del Colegio Estatal de Seguridad Pública	Laudo condenatorio Amparo directo promovido por la demandada	\$2,200,000.00	2008	Se levanto un acta administrativa en la cual el secretario ejecutivo manifestó que había solicitado al actor su renuncia, en dicha acta compareció el actor y la presento como prueba.
4.- 01/417/09	Laboral.	Tribunal Estatal de Conciliación y Arbitraje del Estado.	Reinstalación y demás prestación.	Esther Bahena Sotelo. Vs. Secretaría de Finanzas y Planeación	En Ejecución del Laudo condenatorio respecto de la condena economica	\$838,958.90	2009	No existe renuncia o procedimiento alguno instaurado a la actora.
5.- 01/111/02	Laboral	Tribunal Estatal de Conciliación y Arbitraje del Estado.	Reinstalación y demás prestación.	JUAN JOSÉ FLORES FLORES	DESAHOGO DE PRUEBAS	\$750,000.00	2002	No existe renuncia o procedimiento alguno instaurado a la actora.
6.-01/486/07	Laboral	Tribunal Estatal de Conciliación y Arbitraje del Estado.	EL COMPLEMENTO DEL AGUINALDO EN 50' DIAS A FAVOR D ELOS ACTORES	HILDA AVILA CARVAJAL Y OTROS	LAUDO CONDENATORIO, EN ESPERA DE QUE SE DICTE LA RESOLUCIÓN DEL INCIDENTE DE LIQUIDACIÓN	\$650,000.00	14 DE FEBRERO DE 2005	La condena se realiza en base al decreto 876 publicado en el POEM de fecha 18 de enero de 2006, número 4435. En el que el Gobierno del Estado de Morelos, asume el compromiso presupuestal de cubrir a los trabajadores jubilados federalizados a percibir un aguinaldo que no deberá ser inferior a los 90 días de salario

GOBIERNO DEL ESTADO DE MORELOS

INFORME SOBRE PASIVOS CONTINGENTES

AL 31 diciembre 2013

RELACION DE DEMANDAS

Número de expediente	Tipo de juicio	Autoridad ante la que se gestiona	Acción intentada	Partes	Estado procesal	Monto demandado o generado	Fecha de la demanda	Observaciones
5/1984-I	Juicio de amparo	Juzgado 2° de distrito en el Estado de Morelos.	La expropiación dictada con fecha 22/03/1977 y la orden de desposesión como consecuencia del decreto de expropiación en contra de la comunidad de Tejalpa, municipio de Jiutepec Morelos de una superficie de 15 hta. 9621 mt2	Núcleo de población Tejalpa, Jiutepec, Morelos comisariado de bienes ejidales y comunales vs Gobernador constitucional del estado y secretario de gobierno del estado de Morelos	Cumplimiento del pago de la cantidad de 4,540.307.63 en pagos parciales, conforme suficiencia presupuestaria por parte de la subsecretaría de presupuesto derivado de la resolución del incidente de cumplimiento sustituto de la sentencia	\$35,000.000 (treinta y cinco millones de pesos) cantidad que pretendía la comunidad quejosa	26/12/1983	Con el pago de 4,540.307.63 se archiva el expediente. Hasta el día de hoy se han exhibido tres cheques de crédito cada uno por la cantidad de \$500,000.00 (quinientos mil pesos)

GOBIERNO DEL ESTADO DE MORELOS

INFORME SOBRE PASIVOS CONTINGENTES

AL 31 diciembre 2013

RELACION DE DEMANDAS								
Número de expediente	Tipo de juicio	Autoridad ante la que se gestiona	Acción intentada	Partes	Estado procesal	Monto demandado o generado	Fecha de la demanda	Observaciones
1049/2006-C	Juicio de amparo	Juzgado 1° de distrito en el Estado de Morelos	La privación parcial y definitiva de las tierras propiedad del núcleo agrario quejoso sobre una superficie aproximada de 27000 mt2 sobre la cual se construye lo que se denomina(ampliación a 4 carriles de la carretera Cuernavaca-Tepoztlán; sin que exista decreto presidencial de expropiación ni autorización de la comunidad quejosa	Comunidad agraria de Ahuatepec, municipio de Cuernavaca, Morelos. vs Gobernador del Estado de Morelos, Secretario de Obras Públicas del Estado, Dirección General de Caminos, Secretario de Comunicaciones y Transportes (Federal)	Incidente innominado para saber quién de las responsables (Secretaría de Comunicaciones y Transporte y Gobierno del Estado) darán cumplimiento a los efectos de la protección constitucional. Posteriormente si existe imposibilidad para cumplir el fallo y determinar el monto a pagar	Indeterminado Existen posibilidades de evitar el pago.	29/08/2006	Resolución del incidente innominado se acreditó la imposibilidad material y jurídica para dar cumplimiento, sin determinar que autoridad debe de dar cumplimiento a la ejecutoria.

GOBIERNO DEL ESTADO DE MORELOS

INFORME SOBRE PASIVOS CONTINGENTES

AL 31 diciembre 2013

RELACION DE DEMANDAS								
Número de expediente	Tipo de juicio	Autoridad ante la que se gestiona	Acción intentada	Partes	Estado procesal	Monto demandado o generado	Fecha de la demanda	Observaciones
505/2010-IV	Juicio de amparo	Juzgado 3° de distrito en el Estado de Morelos.	"a).- el decreto publicado el 28 de junio de 1989 en el periódico oficial "tierra y libertad" número 3437 mediante el cual se expropió por causa de utilidad pública el bien inmueble ubicado a un costado de la carretera federal Cuernavaca-Acapulco, identificado catastralmente con el número 15-00-01-061-070 con una superficie de 31,500.00 metros cuadrados para el tianguis de Temixco. En consecuencia de las nulidades de los actos que se reclaman, se reclama también la anulación del decreto por el que se desincorpora del régimen del dominio público del estado de Morelos el bien inmueble conocido como "tianguis de Temixco", ubicado en carretera federal México-Acapulco en el municipio de Temixco, Morelos, con superficie de 31,500.00 metros cuadrados, con clave catastral no. 1500-01-061-040 para hacer donado a favor del municipio de Temixco, Morelos, publicado en el periódico oficial "tierra y libertad" de fecha 27 septiembre de 2006.	Alejandro García Antúnez albacea de las sucesión a bienes de ramiro Arturo García Villareal vs Gobernador Constitucional, Director del Periódico oficial, Congreso del Estado de Morelos y el h. Ayuntamiento del municipio de Temixco	Se admitió el tramite el incidente innominado para demostrar la imposibilidad para cumplir el fallo protector	\$300,000	30/03/10	La consejería jurídica luchara por la aplicación del criterio del pleno de la scjn de que en cumplimiento sustituto se pagan daños y perjuicios al valor comercial que tenía el predio al momento de la expropiación actualizado conforme al artículo 7 de la ley del ISR, que arroja una cantidad inferior.

GOBIERNO DEL ESTADO DE MORELOS

INFORME SOBRE PASIVOS CONTINGENTES

AL 31 diciembre 2013

RELACION DE DEMANDAS								
Número de expediente	Tipo de juicio	Autoridad ante la que se gestiona	Acción intentada	Partes	Estado procesal	Monto demandado o generado	Fecha de la demanda	Observaciones
510/2010	Juicio de amparo	Juzgado 1° de distrito en el Estado de Morelos.	<p>A).- el decreto mediante el cual el c. Gobernador Constitucional del Estado de Morelos, expropia por causas de utilidad pública, el bien inmueble ubicado en el poblado de Tetelpa, municipio de Zacatepec, Morelos, conforme la declaratoria que se publicó en el periódico oficial "tierra y libertad" número 3505 de fecha 17 de octubre de 1990.</p> <p>B).- el decreto mediante el cual el Gobernador Constitucional del Estado de Morelos, declara de utilidad pública y se expropia el bien inmueble del poblado de Tetelpa, municipio de Zacatepec, Morelos, para la instalación y construcciones deportivas, que propicien el sano desarrollo de la juventud morelense, publicado en el periódico oficial "tierra y libertad" número 3507 de fecha 31 de octubre de 1990.</p>	<p>Alejandro García Antúnez albacea de la sucesión a bienes de Ramiro Arturo García Villareal vs Gobernador Constitucional y Director del Periódico Oficial "tierra y libertad" del Estado de Morelos.</p>	Se admitió el tramite el incidente innominado para demostrar la imposibilidad para cumplir el fallo protector	Indeterminado	30/03/2010	(criterio observación anterior)

GOBIERNO DEL ESTADO DE MORELOS

INFORME SOBRE PASIVOS CONTINGENTES

AL 31 diciembre 2013

RELACION DE DEMANDAS								
Número de expediente	Tipo de juicio	Autoridad ante la que se gestiona	Acción intentada	Partes	Estado procesal	Monto demandado o generado	Fecha de la demanda	Observaciones
1169/2011-IV	Juicio de amparo	Juzgado 3 de distrito	<p>“ la omisión de informar a los ahora quejosos de la venta de los terrenos expropiados para dar cumplimiento a los pagos y apoyos convenidos; así como la omisión de informar por parte de la responsable de la extinción del contrato de fideicomiso de inversión, administración y traslativo de dominio que celebran como fideicomitente y fideicomisario el Gobierno del Estado de Morelos y el Banco Nacional de Obras y Servicios Públicos como fiduciario; así como el incumplimiento a los quejosos, así como los beneficios colaterales que se obligó la responsable y de acuerdo a la subrogación que adquiere por rescindir el contrato de compraventa al grupo Sicomor S.A. de C.V. , por lo tanto al extinguirse el fideicomiso originalmente constituido, permaneció la titularidad de los predios del Gobierno del Estado y de las obligaciones contraídas por el grupo Sicomor S.A. de C.V. , con los ahora quejosos.</p>	<p>Acosta Marias Mario y otros. Núcleo agrario comunal del poblado de Emiliano Zapata, municipio de Emiliano Zapata (central de abastos) vs Gobernador Constitucional del Estado de Morelos</p>	<p>Se reanuda el procedimiento derivado del recurso de queja en relación a la representación sustituta del núcleo agrario quejoso.</p>	Indeterminado	14/11/2011	<p>En asamblea general de 06 de enero del 2013 se firmaron acuerdos con los comuneros, que se harán valer en el amparo para terminar el conflicto. Se decretó el sobreseimiento la parte quejosa interpuso recurso de revisión.</p>

GOBIERNO DEL ESTADO DE MORELOS

INFORME SOBRE PASIVOS CONTINGENTES

AL 31 diciembre 2013

RELACION DE DEMANDAS

Número de expediente	Tipo de juicio	Autoridad ante la que se gestiona	Acción intentada	Partes	Estado procesal	Monto demandado o generado	Fecha de la demanda	Observaciones
1592/2011	Juicio de amparo	Juzgado 3° de distrito en el Estado de Morelos	Se le reclama la orden de ocupación y privación definitiva de la superficie o área de terreno ejidal de aproximadamente diez hectáreas donde opera el aeropuerto de Cuernavaca.	Comisariado ejidal "San Antonio (el salto)", Municipio de Cuernavaca, Morelos. vs Gobernador Constitucional del Estado de Morelos, Secretario de Economía del Estado de Morelos, aeropuerto internacional general Mariano Matamoros.	Se está a la espera de que el archivo general del Poder Judicial envíe el expediente 399/1987 Se enviaron los autos al juzgado segundo de distrito, por ser este juzgado quien conoció de diverso juicio.	Indeterminado	28/10/2011	Se turnaron los autos al juzgado segundo de distrito para la tramitación del juicio en virtud de haber conocido este juzgado de un juicio previo.

GOBIERNO DEL ESTADO DE MORELOS

INFORME SOBRE PASIVOS CONTINGENTES

AL 31 diciembre 2013

RELACION DE DEMANDAS								
Número de expediente	Tipo de juicio	Autoridad ante la que se gestiona	Acción intentada	Partes	Estado procesal	Monto demandado o generado	Fecha de la demanda	Observaciones
1961/2012-I	Juicio de amparo	Juzgado 7° de distrito en el Estado de Morelos.	La afectación de su propiedad para la construcción de la carretera federal 138 Cuernavaca-Cuautla el tramo correspondiente al libramiento de Yautepec, Morelos así como la construcción del paseo Tlahuica en esa misma localidad	Jesús Orozco González Vs Secretario de Comunicaciones y Transportes, delegación de la Secretaría de Comunicaciones y Transportes en el Estado, el Gobernador Constitucional del Estado de Morelos, Secretario de Obras del Estado de Morelos entre otras	Pendiente de desahogar peritaje en materia de topografía	Indeterminado	05/12/2012	Ninguna

GOBIERNO DEL ESTADO DE MORELOS

INFORME SOBRE PASIVOS CONTINGENTES

AL 31 diciembre 2013

RELACION DE DEMANDAS								
Número de expediente	Tipo de juicio	Autoridad ante la que se gestiona	Acción intentada	Partes	Estado procesal	Monto demandado o generado	Fecha de la demanda	Observaciones
458/2013	Juicio de amparo	Juzgado 4° de distrito del Estado de Morelos	<p>1.- "la adquisición de la superficie de 48-90-81.918 has. Procedentes de la superficie denominada unidad industrial Ingenio de Zacatepec, cuyas medidas y colindancias se consignan en el plano d r c 185/92 elaborada a escala 1-200 en julio de 1992, por la dirección general del patrimonio inmobiliario federal, superficie que se refiere el acuerdo presidencial de fecha 24 de marzo de 1993"</p> <p>2.- "la venta realizada de nuestros terrenos ejidales, a que se refiere el acuerdo de fecha 24 de marzo de 1993, para destinarlas a la regularización de la tenencia de la tierra, a los poseedores de lotes que integran los asentamientos humanos irregulares existentes en los terrenos de la unidad industrial ingenio de Zacatepec, por ser tierras derivadas de los despojos perpetrados a nuestro ejido"</p>	<p>Núcleo agrario ejidal de Zacatepec, Morelos.</p> <p>vs</p> <p>Presidente Constitucional de los Estados Unidos Mexicanos, Secretario de la Reforma Agraria, Secretario de Hacienda y Crédito Público Secretario de Desarrollo Social, Secretario del Medio Ambiente, Director General de Patrimonio inmobiliario federal, Gobernador Constitucional del Estado, Director del Registro Público de la Propiedad y del Comercio.</p>	Pendiente Audiencia Constitucional para el 25 de julio de 2013	Indeterminado	26/03/2013	Se difiere la audiencia constitucional para el 04 de febrero de 2013

GOBIERNO DEL ESTADO DE MORELOS

INFORME SOBRE PASIVOS CONTINGENTES

AL 31 diciembre 2013

RELACION DE DEMANDAS								
Número de expediente	Tipo de juicio	Autoridad ante la que se gestiona	Acción intentada	Partes	Estado procesal	Monto demandado o generado	Fecha de la demanda	Observaciones
499/2013-ix	Juicio de amparo	Juzgado sexto de Distrito en el Estado de Morelos	La orden de demolición de la tribuna norte del estadio Agustín "Coruco" Díaz, así como de despojo y demolición de propiedades que se encuentran ubicadas debajo de la tribuna norte del estadio Agustín "Coruco" Díaz de Zacatepec."	Yadira Benitez Gaffare y/otros (estadio Agustín Coruco Díaz) Vs Gobernador Constitucional del Estado de Morelos, Secretario de Gobierno, Instituto del Deporte del Estado de Morelos, ayuntamiento de Zacatepec de Hidalgo, Morelos, presidente municipal de Zacatepec de Hidalgo, Morelos Çlos entre otras	Resolución: ampara y protege a los quejosos	Indeterminado	16/04/2013	Se está en vías de cumplimiento de la sentencia amparadora, se celebraron 20 convenios con los quejosos. Y no quejoso. El día 18 de diciembre de 2013, se expropiaron 5 espacios que se encontraban ubicado debajo de la tribuna norte del estadio Agustín "Coruco" Díaz de Zacatepec, Morelos.

GOBIERNO DEL ESTADO DE MORELOS

INFORME SOBRE PASIVOS CONTINGENTES

AL 31 diciembre 2013

RELACION DE DEMANDAS								
Número de expediente	Tipo de juicio	Autoridad ante la que se gestiona	Acción intentada	Partes	Estado procesal	Monto demandado o generado	Fecha de la demanda	Observaciones
492/2011-IV	Juicio de amparo	Juzgado sexto de distrito en la entidad	La promulgación y orden de publicación del decreto de la solicitud de expropiación por el Gobernador Constitucional del Estado de Morelos, en relación a los terrenos del núcleo agrario del municipio de Emiliano Zapata que se destinaron a la construcción de una central de abasto, publicados en el periódico oficial "tierra y libertad" en fecha tres de julio de 1991., así mismo se reclamó al ejecutivo del Estado de Morelos la ilegal y arbitraria disposición a través del comité técnico del fideicomiso traslativo de dominio inversión y administración constituido para la construcción de una central de abasto, servicios conexos y servicios complementarios f/260265 (FICASS) del inmueble que conforma la masa hereditaria a bienes de Camilo Orozco Jiménez, el cual es propiedad privada y que se identifica como predio denominado "el huaje o reparo", ya que pasaron a formar parte del patrimonio del Gobierno del Estado de Morelos para ser destinados a los propósitos que motivaron a los actos de la autoridad federal en los	Nicolasa Jiménez Loza, albacea de la sucesión intestamentaria a bienes de Camilo Orozco Jiménez.Vs Presidente constitucional de los Estados Unidos Mexicanos, Congreso del Estado de Morelos, Gobernador Constitucional del estado de Morelos, Director Estatal de fraccionamientos, condominios y conjuntos urbanos del Estado de Morelos entre otras	Resolución ampara y protege	Indeterminado Con probabilidades de que se revierta el amparo.	07/04/2011	La justicia de la unión ampara y protege a la sucesión quejosa, derivado que los decretos de expropiación fueron emitidos por el presidente de la república, las diferentes autoridades responsables estatales, se han pronunciado respecto a que el cumplimiento de la ejecutoria lo debe cumplir la autoridad responsable presidente de la república.

GOBIERNO DEL ESTADO DE MORELOS

INFORME SOBRE PASIVOS CONTINGENTES

AL 31 diciembre 2013

RELACION DE DEMANDAS								
Número de expediente	Tipo de juicio	Autoridad ante la que se gestiona	Acción intentada	Partes	Estado procesal	Monto demandado o generado	Fecha de la demanda	Observaciones
			decretos que ahora se consideran por la sucesión intestamentaria inconstitucionales, toda vez que de manera incorrecta se realizaron los manejos del patrimonio desde la constitución del fideicomiso f/260265 (FICASS) ya que está afectando a particulares que no tiene que ver en la expropiación de terrenos ejidales y comunales del municipio de Emiliano Zapata, Morelos, derivado de que el inmueble que conforma la masa hereditaria esta fuera de los terrenos ejidales y comunales a expropiar. Así mismo se le reclama la transmisión a título gratuito al Instituto de Vivienda del Estado de Morelos, el bien inmueble propiedad del autor de la herencia a bienes de camilo Orozco Jiménez, de acuerdo a lo estipulado por el Artículo 52 de la ley general de bienes del Estado de Morelos.					
1466/2013	Juicio de amparo	Juzgado primero de distrito	La orden verbal o escrita así como la violación a la garantía de audiencia para ejecutar el proyecto de modernización de la carretera la Pera-Cuautla del km 0+800 al km 21+000	Agustina Ramirez Castañeda y otros	Promovieron los quejosa recurso de revisión en contra de la suspensión definitiva	Las autoridades estatales no se encuentran realizando la obra es la secretaria de comunicaciones y transportes		Ninguna

GOBIERNO DEL ESTADO DE MORELOS

INFORME SOBRE PASIVOS CONTINGENTES

AL 31 diciembre 2013

RELACION DE DEMANDAS								
Número de expediente	Tipo de juicio	Autoridad ante la que se gestiona	Acción intentada	Partes	Estado procesal	Monto demandado o generado	Fecha de la demanda	Observaciones
2148/2013-d	Juicio de amparo	Juzgado séptimo de distrito	<p>1.- la privación y despojo sin previo juicio de aproximadamente 89.5 hectáreas de terrenos comunales que le pertenecen en propiedad social colectiva a la comunidad agraria indígena de Tepoztlán, Morelos, a partir del paraje conocido como entronque la pera y hasta la caseta de peaje de Oacalco, para ejecutar un proyecto denominado modernización de la carretera la Pera-Cuautla, tramo del km. 0+800 al km. 21+200, ubicado en el municipio de Tepoztlán, Morelos.</p> <p>2.- la violación de las garantías fundamentales o derechos fundamentales de audiencia, propiedad social colectiva, legalidad o seguridad jurídica, en perjuicio de la comunidad agraria propiedad quejosa, generado por los actos de autoridad que se reclaman en numero 1) antes citado.</p> <p>3.- la participación activa en que incurre para apoyar o coadyuvar materialmente la ejecución del proyecto denominado modernización de la carretera la Pera-Cuautla, tramo del km. 0+800 al km.</p>					

GOBIERNO DEL ESTADO DE MORELOS

INFORME SOBRE PASIVOS CONTINGENTES

AL 31 diciembre 2013

RELACION DE DEMANDAS								
Número de expediente	Tipo de juicio	Autoridad ante la que se gestiona	Acción intentada	Partes	Estado procesal	Monto demandado o generado	Fecha de la demanda	Observaciones
1726/2013-vi	Juicio de amparo	Juzgado sexto de distrito en la entidad	<p>21+000, en terrenos comunales que le pertenecen en propiedad social colectiva a la comunidad agraria indígena de Tepoztlán, Morelos.</p> <p>4.- todas las órdenes verbales o escritas que haya girado o externado a los elementos policiacos que integran el mando policial en el Estado de Morelos, para que apoyen y coadyuven en la realización de los trabajos de operación y ejecución denominado modernización de la carretera la Pera-Cuatla, tramo del km. 0+800 al km. 21+000, en terrenos comunales que le pertenecen en propiedad social colectiva a la comunidad agraria indígena de Tepoztlán, Morelos.</p> <p>5.- las consecuencias legales y materiales que se deriven de los actos de autoridad que se le reclaman y que señalamos con los números 1 y 2 anteriores.</p>	Venancio Carrichi Tovar y Víctor Herrera López	Se negó la suspensión definitiva	Audiencia constitucional señalada para el 12 de febrero		Ninguna

GOBIERNO DEL ESTADO DE MORELOS

INFORME SOBRE PASIVOS CONTINGENTES

AL 31 diciembre 2013

RELACION DE DEMANDAS								
Número de expediente	Tipo de juicio	Autoridad ante la que se gestiona	Acción intentada	Partes	Estado procesal	Monto demandado o generado	Fecha de la demanda	Observaciones
2148/2013	Juicio de amparo	Juzgado séptimo de distrito	La omisión o abstención de comunicar oficialmente al titular de la dirección general de impacto y riesgo ambiental, de la secretaria de medio ambiente y recursos naturales, así como a la secretaria de comunicaciones y transportes, así como a la secretaria de medio ambiente y recursos naturales, que existen vigentes los decretos presidenciales de fecha 13 de enero de 1937, publicado en el diario oficial de la federación en fecha 22 de enero de 1937, que "... declara parque nacional, con el nombre de "el Tepozteco", los terrenos que rodean al pueblo de Tepoztlán, Estado de Morelos, destinados a la conservación perpetua de la fauna y flora silvestres, así como la protección de las joyas arqueológicas de la comarca"; así como el diverso decreto presidencial de fecha 29 de noviembre de 1988, publicado en el diario oficial de la federación en fecha 5 de diciembre de 1988, en cuyo artículo primero establece que "...por causa de orden e interés públicos, se declara el área de protección	Nabor Nazario Labastida presidente del comisariado del municipio de Tepoztlán (Pera)	Se negó la suspensión definitiva	Los quejosos promovieron recurso de queja en contra de negativa de la suspensión definitiva	Audiencia constitucional se difiere hasta en tanto se cuente con la totalidad de los informes justificados	

GOBIERNO DEL ESTADO DE MORELOS

INFORME SOBRE PASIVOS CONTINGENTES

AL 31 diciembre 2013

RELACION DE DEMANDAS								
Número de expediente	Tipo de juicio	Autoridad ante la que se gestiona	Acción intentada	Partes	Estado procesal	Monto demandado o generado	Fecha de la demanda	Observaciones
854/2013	Juicio de amparo	Juzgado sexto de distrito	de la flora y fauna de 37,302-40-62.5 hectáreas, ubicadas en los municipios de Huitzilac, Cuernavaca, Tepoztlán, Jiutepec, Tlalnepantla, Yautepec, Tlayacapan y Totolapan, en el Estado de Morelos, cuya descripción topográfica se especifica en el penúltimo considerando de este mandamiento”, y que por lo mismo, lo determinado en tales decretos impiden jurídicamente que se autoricen y se ejecuten proyectos de construcciones de carreteras y/o autopistas y/o ampliación a dos o a cuatro carriles de carreteras o de autopistas en el tramo carretero o de autopista conocido como tramo Cuautla-la pera o la pera Cuautla, dentro de los terrenos que se encuentran inmersos dentro de la poligonal del municipio de Tepoztlán, Morelos.	Jesús Antonio Tallabs Ortega	El quinto Tribunal coleg resolvió el recurso de revisión número 112/2013, en el que se determinó: Sobreer Se modifica la sentencia Ampara y protege para efectos.	Dentro del término de 10 días se notificará la ejecutoria		

GOBIERNO DEL ESTADO DE MORELOS

INFORME SOBRE PASIVOS CONTINGENTES

AL 31 diciembre 2013

RELACION DE DEMANDAS								
Número de expediente	Tipo de juicio	Autoridad ante la que se gestiona	Acción intentada	Partes	Estado procesal	Monto demandado o generado	Fecha de la demanda	Observaciones
88/2013	Controversia constitucional	Suprema Corte de Justicia de la Nación Primera sala Ministro instructor Arturo Zaldívar Leio de Larrea	La invalidez del "acuerdo por el que se designa y nombra al consejero del consejo de la judicatura del Poder Judicial del Estado de Morelos, representante del Poder Ejecutivo Estatal", el cual fue publicado en el periódico oficial "tierra y libertad" bajo el número 5089 de data 15 de mayo de 2013.	Poder Judicial del Estado de Morelos vs Poder Ejecutivo del Estado de Morelos	1.- Es procedente y fundada. 2.- Se declara la invalidez del acuerdo por el que se designa y nombra consejero del consejo de la judicatura del Poder Judicial del Estado de Morelos, representante del Poder Ejecutivo Estatal, emitido por el titular del Poder Ejecutivo Estatal, en los términos previstos en el considerando octavo y para los efectos señalados en el considerando noveno de esta sentencia. 3.- Publíquese esta sentencia en el semanario judicial de la federación y su gaceta.	Pendiente notificación a la autoridad responsable		

Notas a los Estados Financieros

h.1) Notas de Desglose

h.1.1) Información Contable

- 1) Notas al Estado de Situación Financiera.
- 2) Notas al Estado de Variación en la Hacienda Pública / Patrimonio.
- 3) Notas al Estado de Actividades.
- 4) Notas al Estado de Flujos de Efectivo.

NOTAS A LOS ESTADOS CONTABLES

Con el propósito de dar cumplimiento al Art. 46 y 49 de la Ley General de Contabilidad Gubernamental, se presentan en este apartado las siguientes notas a los estados contables en los rubros que así lo requieren teniendo presentes los postulados de revelación suficiente e importancia relativa, con la finalidad de que la información sea de mayor utilidad para los usuarios.

H.1) NOTAS DE DESGLOSE

H.1.1) Información Contable

- 1) Notas al Estado de Situación Financiera.
- 2) Notas al Estado de Variación en la Hacienda Pública / Patrimonio.
- 3) Notas al Estado de Actividades.
- 4) Notas al Estado de Flujos de Efectivo.

1) NOTAS AL ESTADO DE SITUACION FINANCIERA

A DICIEMBRE DE 2013

ACTIVO		6,979,963	
ACTIVO CIRCULANTE		3,895,499	
EFFECTIVO Y EQUIVALENTES			
<u>CUENTAS</u>		TIPO	CLASIFICACION
1.1.1.2	BANCOS / TESORERIA	1,284,401	
1.1.1.4	INVERSIONES TEMPORALES (HASTA TRES MESES)	54,004	
1.1.1.4.1	HSBC S.A.	28,047	
1.1.1.4.1.1	CTA. NO. 6336128700 INTERCUENTA	28,047	INVERSION A CORTO PLAZO
1.1.1.4.2	ACTINVER CASA DE BOLSA S.A.	17	
1.1.1.4.2.1	CTA. NO. 368701 ACTINVER CASA DE BOLSA S.A.	-	INVERSION A CORTO PLAZO
1.1.1.4.2.3	CTA. NO. 1003693 EST CONCENTRADORA	17	INVERSION A CORTO PLAZO
1.1.1.4.3	BANAMEX, S.A.	25,925	
1.1.1.4.3.1	CTA. NO. 71933591 INVERSION ESTATAL	25,925	INVERSION A CORTO PLAZO
1.1.1.4.4	BANCO IXE	-	
1.1.1.4.4.1	CTA. NO. 15733785 INVERSION	-	INVERSION A CORTO PLAZO
1.1.1.4.5	BANCA MIFEL, S.A.	15	
1.1.1.4.5.1	CTA. NO. 340049896 CHEQUES E INV. RECURSO ESTATAL	15	INVERSION A CORTO PLAZO
TOTAL: \$		1,338,405	
DERECHOS A RECIBIR EFFECTIVO O EQUIVALENTES			
<u>CUENTAS</u>			
1.1.2.2	CUENTAS POR COBRAR A CORTO PLAZO	-	
1.1.2.3	DEUDORES DIVERSOS POR COBRAR A CORTO PLAZO	2,012,892	
1.1.2.4	INGRESOS POR RECUPERAR A CORTO PLAZO	1,957	
1.1.2.4.1	IMPUESTOS SOBRE LOS INGRESOS	-	
1.1.2.4.3	IMPUESTO SOBRE LA PROD., EL CONSUMO Y LAS TRANSACCIONES	-	
1.1.2.4.5	IMPUESTO SOBRE NOMINA Y ASIMILABLES	-	
1.1.2.4.7	ACCESORIOS DE IMPUESTOS	-	
1.1.2.4.8	OTROS IMPUESTOS	5	
1.1.2.4.9	IMPUESTOS NO COMPRENDIDOS EN LAS FRACC. DE LEY DE ING.	-	
1.1.2.4.13	DERECHOS POR PRESTACION DE SERVICIOS	19	
1.1.2.4.14	OTROS DERECHOS	-	
1.1.2.4.15	ACCESORIOS DE DERECHOS	-	
1.1.2.4.17	PRODUCTOS DE TIPO CORRIENTE	-	
1.1.2.4.19	APROVECHAMIENTOS DE TIPO CORRIENTE	505	
1.1.2.4.23	ACCESORIOS DE APROVECHAMIENTOS	-	
1.1.2.4.24	OTROS APROVECHAMIENTOS	-	
1.1.2.4.28	SECRETARIA DE CULTURA	1,015	
1.1.2.4.29	CONSEJO NACIONAL PARA LA CULTURA Y LAS ARTES	413	
1.1.2.5	DEUDORES POR ANTICIPOS DE TESORERIA A CORTO PLAZO	97,725	
1.1.2.9	OTROS DERECHOS A RECIBIR EFFECTIVO O EQUIVALENTES A C.P.	253	
TOTAL: \$		2,112,827	
DERECHOS A RECIBIR BIENES O SERVICIOS			
<u>CUENTAS</u>			
1.1.3.2	ANTICIPO A PROV. POR ADQ. DE BIENES INMUEBLES Y MUEBLES	398	
1.1.3.4	ANTICIPO A CONTRATISTAS POR OBRAS PÚBLICAS A CORTO PLAZO	443,869	
TOTAL: \$		444,267	

1) NOTAS AL ESTADO DE SITUACION FINANCIERA

A DICIEMBRE DE 2013

ACTIVO NO CIRCULANTE **3,084,464**

INVERSIONES FINANCIERAS A LARGO PLAZO

CUENTAS

1.2.1.3	FIDEICOMISOS, MANDATOS Y CONTRATOS ANALOGOS	140,702
1.2.1.3.1	FIDEICOMISOS, MANDATOS Y CONTRATOS ANALOGOS	140,702
1.2.1.3.1.1	F-SANTANDER NO. 112288 PARTICIPACIONES	45,303
1.2.1.3.1.2	F-DEUTSCHE BANK NO. 1430 CTA. 70005245115	10
1.2.1.3.1.3	F-DEUTSCHE BANK NO. 1430 CTA. 70005421568	10
1.2.1.3.1.4	F-DEUTSCHE BANK NO. 1430 CTA. 70005245107	17
1.2.1.3.1.5	F-BANOBAS NO. 2188 FONDO METROPOLITANO	57,487
1.2.1.3.1.6	F/ACTINVER No. 527 FONDO METROPOLITANO CUAUTLA	15,012
1.2.1.3.1.7	F-15378-12-269 BAJIO SA FAFEF FAISM Y FISE	22,863
1.2.1.4	PARTICIPACIONES Y APORTACIONES DE CAPITAL	6,817
1.2.1.4.2	PARTICIPACIONES Y APORTACIONES DE CAPITAL A LARGO PLAZO	6,817
1.2.1.4.2.1	ACCIONES Y PART. DE CAPITAL EN EL SECTOR PRIVADO	6,817
	TOTAL: \$	147,519

BIENES INMUEBLES, INFRAESTRUCTURA Y CONSTRUCCIONES

CUENTAS

1.2.3.1	TERRENOS	207,251
1.2.3.5	CONSTRUCCIONES EN PROCESO EN BIENES DE DOMINIO PUBLICO	633,757
1.2.3.6	CONSTRUCCIONES EN PROCESO EN BIENES PROPIOS	496,322
1.2.3.9	OTROS BIENES INMUEBLES	185,166
	TOTAL: \$	1,522,496

BIENES MUEBLES

CUENTAS

1.2.4.1	MOBILIARIO Y EQUIPO DE ADMINISTRACIÓN	263,813
1.2.4.2	MOBILIARIO Y EQUIPO EDUCACIONAL Y RECREATIVO	20,178
1.2.4.3	EQUIPO E INSTRUMENTAL MEDICO Y DE LABORATORIO	124,264
1.2.4.4	EQUIPO DE TRANSPORTE	381,788
1.2.4.5	EQUIPO DE DEFENSA Y SEGURIDAD	39,671
1.2.4.6	MAQUINARIA, OTROS EQUIPOS Y HERRAMIENTAS	300,392
1.2.4.7	COLECCIONES, OBRAS DE ARTE Y OBJETOS VALIOSOS	2,273
1.2.4.8	ACTIVOS BIOLÓGICOS	135
	TOTAL: \$	1,132,514

ACTIVOS INTANGIBLES

CUENTAS

1.2.5.1	SOFTWARE	46,521
1.2.5.2	PATENTES, MARCAS Y DERECHOS	7
1.2.5.3	CONCESIONES Y FRANQUICIAS	145
1.2.5.4	LICENCIAS	3,432
	TOTAL: \$	50,105

ACTIVOS DIFERIDOS

CUENTAS

1.2.7.1	ESTUDIOS, FORMULACIÓN Y EVALUACIÓN DE PROYECTOS	231,830
1.2.7.9	OTROS ACTIVOS DIFERIDOS	-
	TOTAL: \$	231,830

1) NOTAS AL ESTADO DE SITUACION FINANCIERA

A DICIEMBRE DE 2013

PASIVO		(10,052,356)
<u>PASIVO CIRCULANTE</u>		<u>(6,400,054)</u>
CUENTAS POR PAGAR A CORTO PLAZO		
<u>CUENTAS</u>		
2.1.1.1	SERVICIOS PERSONALES POR PAGAR A CORTO PLAZO	(129,924)
2.1.1.2	PROVEEDORES POR PAGAR A CORTO PLAZO	(1,035,462)
2.1.1.3	CONTRATISTAS POR OBRAS PUBLICAS POR PAGAR A CORTO PLAZO	(462,202)
2.1.1.4	PARTICIPACIONES Y APORTACIONES POR PAGAR A CORTO PLAZO	(370,256)
2.1.1.5	TRANSFERENCIAS OTORGADAS A PAGAR A CORTO PLAZO	(2,024,116)
2.1.1.6	INTERESES, COMISIONES Y OTROS GASTOS DE LA DEUDA PUBLICA	(252)
2.1.1.7	RETENCIONES Y CONTRIBUCIONES POR PAGAR A CORTO PLAZO	(168,478)
2.1.1.8	DEVOLUCIONES DE LA LEY DE INGRESOS POR PAGAR A CORTO PLAZO	(51,449)
2.1.1.9	OTRAS CUENTAS POR PAGAR A CORTO PLAZO	(2,118,791)
	TOTAL: \$	(6,360,930)
PORCION A CORTO PLAZO DE LA DEUDA PUBLICA A LARGO PLAZO		
<u>CUENTAS</u>		
2.1.3.1	PORCION A CORTO PLAZO DE LA DEUDA PUBLICA INTERNA	-
	TOTAL: \$	-
FONDOS Y BIENES DE TERCEROS EN GARANTIA Y/O ADMINISTRACION A C.P.		
<u>CUENTAS</u>		
2.1.6.1	FONDOS EN GARANTIA A CORTO PLAZO	(39,124)
	TOTAL: \$	(39,124)
<u>PASIVO NO CIRCULANTE</u>		<u>(3,652,302)</u>
DEUDA PUBLICA A LARGO PLAZO		
<u>CUENTAS</u>		
2.2.3.3	PRESTAMOS DE LA DEUDA PUBLICA INTERNA POR PAGAR A LARGO PLAZO	(3,643,353)
	TOTAL: \$	(3,643,353)
PASIVOS DIFERIDOS A LARGO PLAZO		
<u>CUENTAS</u>		
2.2.4.9	OTROS PASIVOS DIFERIDOS A LARGO PLAZO	(8,949)
	TOTAL: \$	(8,949)

2) NOTAS AL ESTADO DE VARIACION EN LA HACIENDA PÚBLICA/PATRIMONIO

A DICIEMBRE DE 2013

HACIENDA PUBLICA / PATRIMONIO	1,754,389
<i>HACIENDA PUBLICA / PATRIMONIO CONTRIBUIDO</i>	<i>(1,035,911)</i>
APORTACIONES	
<u>CUENTAS</u>	
3.1.1.1 AUMENTOS Y/O DISMINUCIONES AL PATRIMONIO	(150,000)
3.1.1.2 PATRIMONIO ESTATAL	(885,911)
TOTAL: \$	(1,035,911)
<i>HACIENDA PUBLICA / PATRIMONIO GENERADO</i>	<i>2,790,300</i>
RESULTADOS DE EJERCICIOS ANTERIORES	
<u>CUENTAS</u>	
3.2.2.1 ADMINISTRACIONES ANTERIORES	(28,745)
3.2.2.2 EJERCICIO 1994	(40,045)
3.2.2.3 EJERCICIO 1995	243,885
3.2.2.4 EJERCICIO 1996	153,508
3.2.2.5 EJERCICIO 1997	12,234
3.2.2.6 EJERCICIO 1998	(2,204)
3.2.2.7 EJERCICIO 1999	(96,768)
3.2.2.8 EJERCICIO 2000	(10,963)
3.2.2.9 EJERCICIO 2001	26,108
3.2.2.10 EJERCICIO 2002	126,383
3.2.2.11 EJERCICIO 2003	220,260
3.2.2.12 EJERCICIO 2004	(89,682)
3.2.2.13 EJERCICIO 2005	62,204
3.2.2.14 EJERCICIO 2006	(172,052)
3.2.2.15 EJERCICIO 2007	(182,574)
3.2.2.16 EJERCICIO 2008	(150,353)
3.2.2.17 EJERCICIO 2009	(93,193)
3.2.2.18 EJERCICIO 2010	(20,050)
3.2.2.19 EJERCICIO 2011	1,463,543
3.2.2.20 EJERCICIO 2012	1,205,651
TOTAL: \$	2,627,147
RECTIFICACIONES DE RESULTADOS DE EJERCICIOS ANTERIORES	
<u>CUENTAS</u>	
3.2.5.1 CAMBIOS EN POLÍTICAS CONTABLES	163,153
TOTAL: \$	163,153

3) NOTAS AL ESTADO DE ACTIVIDADES

A DICIEMBRE DE 2013

INGRESOS Y OTROS BENEFICIOS	(21,775,265)
<u>INGRESOS DE GESTION</u>	<u>(1,391,520)</u>
IMPUESTOS	
<u>CUENTAS</u>	
4.1.1.1 IMPUESTOS SOBRE LOS INGRESOS	(2,846)
4.1.1.3 IMPUESTO SOBRE LA PRODUCCIÓN, EL CONSUMO Y LAS TRANS.	(34,327)
4.1.1.5 IMPUESTOS SOBRE NÓMINAS Y ASIMILABLES	(417,643)
4.1.1.7 ACCESORIOS DE IMPUESTOS	(12,022)
4.1.1.9 OTROS IMPUESTOS	(108,787)
TOTAL: \$	(575,625)
CONTRIBUCIONES DE MEJORAS	
<u>CUENTAS</u>	
4.1.3.1 CONTRIBUCIONES DE MEJORAS POR OBRAS PUBLICAS	(72,446)
TOTAL: \$	(72,446)
DERECHOS	
<u>CUENTAS</u>	
4.1.4.3 DERECHOS POR PRESTACIÓN DE SERVICIOS	(412,832)
4.1.4.4 ACCESORIOS DE DERECHOS	(8,633)
4.1.4.9 OTROS DERECHOS	(123)
TOTAL: \$	(421,588)
PRODUCTOS DE TIPO CORRIENTE	
<u>CUENTAS</u>	
4.1.5.1 DERIV. DEL USO Y APROV. DE BIENES NO SUJETOS A REG. DE DOM. PUB.	(31,481)
4.1.5.9 OTROS PRODUCTOS QUE GENERAN INGRESOS CORRIENTES	(16,633)
TOTAL: \$	(48,114)
APROVECHAMIENTOS DE TIPO CORRIENTE	
<u>CUENTAS</u>	
4.1.6.2 MULTAS	(6,963)
4.1.6.3 INDEMNIZACIONES	(4,540)
4.1.6.4 REINTEGROS	(1,728)
4.1.6.6 APROVECHAMIENTOS POR PARTICIPACIONES DERIVADAS DE	(1,777)
4.1.6.8 ACCESORIOS DE APROVECHAMIENTOS	(3,130)
4.1.6.9 OTROS APROVECHAMIENTOS	(9,228)
TOTAL: \$	(27,366)
INGRESOS POR VENTA DE BIENES Y SERVICIOS	
4.1.7.3 INGRESOS POR VENTA DE BIENES Y SERVICIOS DE ORG.	(230,020)
4.1.7.4 INGRESOS DE OPERACIÓN DE ENTIDADES PARAESTATALES	(14,511)
TOTAL: \$	(244,531)

3) NOTAS AL ESTADO DE ACTIVIDADES

A DICIEMBRE DE 2013

INGRESOS NO COMPRENDIDOS EN LAS FRACCIONES DE LA LEY DE INGRESOS

4.1.9.1	IMPUESTOS NO COMPRENDIDOS EN LAS FRACCIONES DE LA LEY DE INGRESOS	(1,850)
	TOTAL: \$	(1,850)

PARTICIPACIONES, APORT., TRANSF., ASIG., SUBSIDIOS Y OTRAS AYUDAS **(20,383,107)**

PARTICIPACIONES Y APORTACIONES

CUENTAS

4.2.1.1	PARTICIPACIONES	(7,070,811)
4.2.1.2	APORTACIONES	(8,676,346)
4.2.1.3	CONVENIOS	(4,635,950)
	TOTAL: \$	(20,383,107)

OTROS INGRESOS Y BENEFICIOS **(638)**

OTROS INGRESOS Y BENEFICIOS VARIOS

CUENTAS

4.3.9.9	OTROS INGRESOS Y BENEFICIOS VARIOS	(638)
	TOTAL: \$	(638)

3) NOTAS AL ESTADO DE ACTIVIDADES		A DICIEMBRE DE 2013
GASTOS Y OTRAS PERDIDAS		23,093,269
GASTOS DE FUNCIONAMIENTO		3,046,867
SERVICIOS PERSONALES		
<u>CUENTAS</u>		
5.1.1.1	REMUNERACIONES AL PERSONAL DE CARÁCTER PERMANENTE	570,586
5.1.1.2	REMUNERACIONES AL PERSONAL DE CARÁCTER TRANSITORIO	69,964
5.1.1.3	REMUNERACIONES ADICIONALES Y ESPECIALES	423,813
5.1.1.4	SEGURIDAD SOCIAL	213,130
5.1.1.5	OTRAS PRESTACIONES SOCIALES Y ECONÓMICAS	294,060
5.1.1.6	PAGO DE ESTÍMULOS A SERVIDORES PÚBLICOS	1,583
TOTAL: \$		1,573,136
MATERIALES Y SUMINISTROS		
<u>CUENTAS</u>		
5.1.2.1	MATERIALES DE ADMON., EMISIÓN DE DOCTOS. Y ART. OFICIALES	163,265
5.1.2.2	ALIMENTOS Y UTENSILIOS	118,093
5.1.2.3	MATERIAS PRIMAS Y MATERIALES DE PRODUCCIÓN Y COMERCIO	239
5.1.2.4	MATERIALES Y ARTÍCULOS DE CONSTRUCCIÓN Y DE REPARACION	32,532
5.1.2.5	PRODUCTOS QUÍMICOS, FARMACÉUTICOS Y DE LABORATORIO	8,328
5.1.2.6	COMBUSTIBLES, LUBRICANTES Y ADITIVOS	71,080
5.1.2.7	VESTUARIO, BLANCOS, PRENDAS DE PROT. Y ART. DEPORTIVOS	12,772
5.1.2.8	MATERIALES Y SUMINISTROS PARA SEGURIDAD	7,712
5.1.2.9	HERRAMIENTAS, REFACCIONES Y ACCESORIOS MENORES	11,578
TOTAL: \$		425,599
SERVICIOS GENERALES		
<u>CUENTAS</u>		
5.1.3.1	SERVICIOS BASICOS	84,011
5.1.3.2	SERVICIOS DE ARRENDAMIENTO	68,198
5.1.3.3	SERVICIOS PROF., CIENTIFICOS, TECNICOS Y OTROS SERVICIOS	168,635
5.1.3.4	SERVICIOS FINANCIEROS, BANCARIOS Y COMERCIALES	46,818
5.1.3.5	SERVICIOS DE INST., REPARACIÓN, MANTTO. Y CONSERVACION	44,106
5.1.3.6	SERVICIOS DE COMUNICACION SOCIAL Y PUBLICIDAD	411,794
5.1.3.7	SERVICIOS DE TRASLADO Y VIATICOS	10,549
5.1.3.8	SERVICIOS OFICIALES	48,213
5.1.3.9	OTROS SERVICIOS GENERALES	165,808
TOTAL: \$		1,048,132
TRANSFERENCIAS, ASIGNACIONES, SUBSIDIOS Y OTRAS AYUDAS		15,837,693
TRANSFERENCIAS INTERNAS Y ASIGNACIONES AL SECTOR PUBLICO		
<u>CUENTAS</u>		
5.2.1.1	ASIGNACIONES AL SECTOR PÚBLICO	2,616,027
5.2.1.2	TRANSFERENCIAS INTERNAS AL SECTOR PÚBLICO	12,172,767
TOTAL: \$		14,788,794
TRANSFERENCIAS AL RESTO DEL SECTOR PUBLICO		
<u>CUENTAS</u>		
5.2.2.1	TRANSFERENCIAS A ENTIDADES PARAESTATALES	312,858
TOTAL: \$		312,858
SUBSIDIOS Y SUBVENCIONES		
<u>CUENTAS</u>		
5.2.3.1	SUBSIDIOS	1,753
TOTAL: \$		1,753

3) NOTAS AL ESTADO DE ACTIVIDADES

A DICIEMBRE DE 2013

AYUDAS SOCIALES

CUENTAS

5.2.4.1	AYUDAS SOCIALES A PERSONAS	61,253
5.2.4.2	BECAS	23,219
5.2.4.3	AYUDAS SOCIALES A INSTITUCIONES	19,554
5.2.4.4	AYUDAS POR DESASTRES NATURALES Y OTROS SINIESTROS	14,381
TOTAL: \$		118,407

PENSIONES Y JUBILACIONES

CUENTAS

5.2.5.1	PENSIONES	171,361
5.2.5.2	JUBILACIONES	217,787
TOTAL: \$		389,148

TRANSFERENCIAS A FIDEICOMISOS, MANDATOS Y CONTRATOS ANALOGOS

CUENTAS

5.2.6.1	TRANSF. A FIDEICOMISOS, MANDATOS Y CONTRATOS ANALOGOS AL GOBIERNO	5,415
5.2.6.2	TRANSF. A FID., MANDATOS Y CONT. ANALOGOS A ENTIDADES PARAESTATALES	220,412
TOTAL: \$		225,827

DONATIVOS

CUENTAS

5.2.8.1	DONATIVOS A INSTITUCIONES SIN FINES DE LUCRO	906
TOTAL: \$		906

PARTICIPACIONES Y APORTACIONES

4,055,004

PARTICIPACIONES

CUENTAS

5.3.1.1	PARTICIPACIONES DE LA FEDERACIÓN A ENT. FED. Y MUNICIPIOS	1,847,112
TOTAL: \$		1,847,112

APORTACIONES

CUENTAS

5.3.2.1	APORTACIONES DE LA FEDERACIÓN A ENT. FED. Y MUNICIPIOS	1,267,225
5.3.2.2	APORTACIONES DE LAS ENT. FEDERATIVAS A LOS MUNICIPIOS	476,451
TOTAL: \$		1,743,676

CONVENIOS

CUENTAS

5.3.3.1	CONVENIOS DE REASIGNACION	419,342
5.3.3.2	CONVENIOS DE DESCENTRALIZACION	44,874
TOTAL: \$		464,216

INTERESES, COMISIONES Y OTROS GASTOS DE LA DEUDA PUBLICA

153,705

INTERESES DE LA DEUDA PUBLICA

CUENTAS

5.4.1.1	INTERESES DE LA DEUDA PUBLICA INTERNA	146,203
TOTAL: \$		146,203

COMISIONES DE LA DEUDA PUBLICA

CUENTAS

5.4.2.1	COMISIONES DE LA DEUDA PUBLICA INTERNA	4,872
TOTAL: \$		4,872

GASTOS DE LA DEUDA PUBLICA

CUENTAS

5.4.3.1	GASTOS DE LA DEUDA PUBLICA INTERNA	2,630
TOTAL: \$		2,630

4) NOTAS AL ESTADO DE FLUJOS DE EFECTIVO

A DICIEMBRE DE 2013

EFFECTIVO Y EQUIVALENTES		1,338,405
<i>EFFECTIVO EN BANCOS - TESORERIA</i>		<i>1,284,401</i>
<u>CUENTAS</u>		
1.1.1.1 EFECTIVO		-
1.1.1.2 BANCOS / TESORERIA		1,284,401
	TOTAL: \$	1,284,401
<i>INVERSIONES TEMPORALES (HASTA TRES MESES)</i>		<i>54,004</i>
<u>CUENTAS</u>		
1.1.1.4 INVERSIONES TEMPORALES (HASTA TRES MESES)		54,004
	TOTAL: \$	54,004

Notas a los Estados Financieros

h.2) Notas de Memoria

- 1) Cuentas de Orden Contable.
- 2) Cuentas de Orden Presupuestarias.

A DICIEMBRE DE 2013

CUENTAS DE ORDEN CONTABLE

AVALES Y GARANTIAS

AVALES AUTORIZADOS

CUENTAS

7.3.1.1	CREDITOS OTORGADOS CON AVAL DEL GOBIERNO	1,131,125
7.3.1.2	CREDITOS OTORGADOS SIN AVAL DEL GOBIERNO	158,979
	TOTAL: \$	1,290,104

AVALES FIRMADOS

CUENTAS

7.3.2.1	AVAL DEL GOBIERNO A CREDITOS OTORGADOS	(1,131,125)
7.3.2.2	SIN AVAL DEL GOBIERNO CREDITOS OTORGADOS	(158,979)
	TOTAL: \$	(1,290,104)

OTRAS CUENTAS DE ORDEN CONTABLES

DEUDORES DE GASTO CORRIENTE

CUENTAS

7.7.1.1	FACTURAS NO CERTIFICADAS POR PATRIMONIO	168
	TOTAL: \$	168

FACT. EN PROCESO DE CERTIFICACION POR PATRIMONIO

CUENTAS

7.7.2	FACT. EN PROCESO DE CERTIFICACION POR PATRIMONIO	(168)
	TOTAL: \$	(168)

DEUDORES POR NOMINA

CUENTAS

7.7.3.2	NOMINAS FASP	200
	TOTAL: \$	200

NOMINA EN PROCESO

CUENTAS

7.7.4	NOMINA EN PROCESO	(200)
	TOTAL: \$	(200)

DEUDORES POR OBRA (ADMN. ANTERIOR)

CUENTAS

7.7.7.1	VELAZQUEZ RAMIREZ NOE	85
7.7.7.2	OCADA ALTAMIRANO KATTIA	18
7.7.7.3	OSWALD SPRING URSULA	24
7.7.7.7	GARCIA DOMINGUEZ JUAN MANUEL	67
7.7.7.8	MORALES ROJAS SERGIO H.	10
7.7.7.10	CORDOVA CABRERA JOSE LUIS	9
7.7.7.11	RABADAN LAGUNAS LEOPOLDO	17
7.7.7.13	LICONA DAVILA ALVARO	11
7.7.7.16	ROMAN NAVA HECTOR	573
7.7.7.17	VALDEZ ESTRADA JOSE	340
7.7.7.21	SIGUENZA GOMEZ ALFREDO	7
7.7.7.25	MIGUEL SANCHEZ MALDONADO Y/O ADAN PLIEGO TREJO	233
7.7.7.27	RAFAEL RAMIREZ OROPESA	4
7.7.7.28	OJEDA RUIZ JESUS ANTONIO	43

A DICIEMBRE DE 2013

CUENTAS DE ORDEN CONTABLE

7.7.7.29 GALVAN SANCHEZ CARMEN EUGENIA	190
7.7.7.30 BARGAGLI CERETIN NINO	595
7.7.7.31 FIGUEROA CAMPOS SERGIO	186
7.7.7.63 CARRANZA MARTINEZ EMILIO	367
7.7.7.64 VALENZUELA SAGAHON JOSE	31
7.7.7.76 ARCIBAR LAZO RAYMUNDO	52
7.7.7.83 VARGAS VELASCO HECTOR H.	3
7.7.7.90 SEVILLA ORTIZ HUMBERTO	26
7.7.7.92 OLIVARES BRITO MARTIN	47
TOTAL: \$	2,938

DEUDORES POR OBRA (ADMN. ANTERIOR)

CUENTAS

7.7.8 DEUDORES POR OBRA (ADMN. ANTERIOR)	(2,938)
TOTAL: \$	(2,938)

DEUDORES POR OBRA

CUENTAS

7.7.9.1 BAHENA VERA FERNANDO (CEAMA)	494
7.7.9.3 MORALES SANDOVAL MA. DALILA (INEIEM)	982
7.7.9.8 RODEA Y QUINTANA SERGIO ALBERTO (SEDUOP)	88
7.7.9.9 CASTRO BENITEZ AGUSTIN (SEDUOP)	30
7.7.9.12 GONZALEZ OLIVAREZ ESTEBAN (SEDUOP)	2,210
7.7.9.14 MERCADO SALCEDO LUIS GERARDO (SEDUOP)	8,357
7.7.9.16 HERNANDEZ BARENQUE DANIEL (SEGOB)	29
7.7.9.28 ZAGAL CALDERON JESUS (CEAMA)	6,022
7.7.9.32 CONTRERAS MACBEATH EDGAR GORIK (SEDUOP)	2,131
7.7.9.35 MACIAS TOLEDO CARLOS AGUSTIN (SDUOP)	23
7.7.9.65 PEREZ SALAZAR ENRIQUE (PGJ)	9
7.7.9.66 PEREZ OCAMPO SALOMON (SEDUOP)	69
7.7.9.73 MANCILLAS MOYSHENT CARLOS FERNANDO (SEDUOP)	20
TOTAL: \$	20,464

OBRAS EN PROCESO

CUENTAS

7.7.10 OBRAS EN PROCESO	(20,464)
TOTAL: \$	(20,464)

A DICIEMBRE DE 2013

CUENTAS DE ORDEN PRESUPUESTARIAS

LEY DE INGRESOS

LEY DE INGRESOS ESTIMADA

CUENTAS

8.1.1	LEY DE INGRESOS ESTIMADA		21,179,515
		TOTAL: \$	21,179,515

LEY DE INGRESOS POR EJECUTAR

CUENTAS

8.1.2	LEY DE INGRESOS POR EJECUTAR		2,698,364
		TOTAL: \$	2,698,364

MODIFICACIONES A LA LEY DE INGRESOS ESTIMADA

CUENTAS

8.1.3	MODIFICACIONES A LA LEY DE INGRESOS ESTIMADA		-
		TOTAL: \$	-

LEY DE INGRESOS DEVENGADA

CUENTAS

8.1.4	LEY DE INGRESOS DEVENGADA		17,837
		TOTAL: \$	17,837

LEY DE INGRESOS RECAUDADA

CUENTAS

8.1.5	LEY DE INGRESOS RECAUDADA		(23,895,716)
		TOTAL: \$	(23,895,716)

PRESUPUESTO DE EGRESOS

PRESUPUESTO DE EGRESOS APROBADO

CUENTAS

8.2.1	PRESUPUESTO DE EGRESOS APROBADO		(21,179,515)
		TOTAL: \$	(21,179,515)

PRESUPUESTO DE EGRESOS POR EJERCER

CUENTAS

8.2.2	PRESUPUESTO DE EGRESOS POR EJERCER		3,464,377
		TOTAL: \$	3,464,377

MODIFICACIONES AL PRESUPUESTO DE EGRESOS APROBADO

CUENTAS

8.2.3	MODIFICACIONES AL PRESUPUESTO DE EGRESOS APROBADO		(4,215,701)
		TOTAL: \$	(4,215,701)

PRESUPUESTO DE EGRESOS COMPROMETIDO

CUENTAS

8.2.4	PRESUPUESTO DE EGRESOS COMPROMETIDO		(3,017,714)
		TOTAL: \$	(3,017,714)



A DICIEMBRE DE 2013

CUENTAS DE ORDEN PRESUPUESTARIAS

PRESUPUESTO DE EGRESOS DEVENGADO

CUENTAS

8.2.5	PRESUPUESTO DE EGRESOS DEVENGADO		2,839,638
		TOTAL: \$	2,839,638

PRESUPUESTO DE EGRESOS EJERCIDO

CUENTAS

8.2.6	PRESUPUESTO DE EGRESOS EJERCIDO		-
		TOTAL: \$	-

PRESUPUESTO DE EGRESOS PAGADO

CUENTAS

8.2.7	PRESUPUESTO DE EGRESOS PAGADO		22,108,915
		TOTAL: \$	22,108,915

H.3) NOTAS DE GESTIÓN ADMINISTRATIVA

Introducción.

Los Estados Contables presentados en este informe tienen como objetivo proveer información acerca de la situación financiera y los resultados de la Gestión sobre el ejercicio de la Ley de Ingresos y del Presupuesto de Egresos del Gobierno del Estado de Morelos a los principales usuarios de la misma, al Congreso y a la ciudadanía en general.

Muestran los hechos con coincidencias económica-financieras que ha realizado el ente público durante un periodo determinado y son necesarios para mostrar los resultados de la gestión económica, presupuestaria y fiscal, así como la situación patrimonial de los mismos, todo ello con la estructura, oportunidad y periodicidad que la ley establece.

Por tal motivo su importancia radica en suministrar información acerca de la situación financiera, los resultados de la gestión, los flujos de efectivo acontecidos y sobre el ejercicio de la Ley de Ingresos y del Presupuesto de Egresos, así como sobre la postura fiscal del ente público, de forma tal que permita cumplir con los ordenamientos legales sobre el particular. A su vez, debe ser útil para que un amplio espectro de usuarios pueda disponer con la misma confiabilidad y oportunidad para tomar decisiones respecto a la asignación de recursos.

Visto lo que precede podemos decir que el objetivo del presente documento es la revelación del contexto y de los aspectos económico-financieros más relevantes que influyeron en las decisiones del periodo, y que fueron considerados en la elaboración de los estados contables para la mayor comprensión de los mismos y sus particularidades.

De esta manera, se informa y explica la respuesta del gobierno a las condiciones relacionadas con la información financiera de cada periodo de gestión; además, de exponer aquellas políticas que podrían afectar la toma de decisiones en periodos posteriores.

Autorización e historia.

El decreto de fundación de 17 de abril de 1869, dado en Palacio Nacional por Benito Juárez, estableció la creación del Estado Libre y Soberano de Morelos, con la porción de territorio del antiguo Estado de México constituida por los distritos de Cuernavaca, Cuautla, Jonacatepec, Tetecala y Yautepec, que habían formado el Tercer Distrito Militar. Su primer gobernador fue el general Francisco Leyva. Desde su creación el Estado de Morelos ha pasado por diferentes momentos de inestabilidad política, particularmente durante el estallido de la revolución en 1910 y hace crisis en 1913, cuando rompe el orden constitucional con la usurpación del poder a manos de Victoriano Huerta, lo que en Morelos se concretó por un cuartelazo que dio el General Juvencio Robles a la Legislatura local y al Gobernador Interino Constitucional Don Benito Tajonar.

Se registraron diversos intentos por restablecer el orden constitucional que se concretaron, por un lado debido al propio movimiento revolucionario y por otro, a la lucha de las facciones de los grupos hegemónicos pos revolucionarios. Fue hasta 1930, con la Provisión a Carlos Lavín, quien organizó el proceso electoral para elegir diputados locales y gobernador del Estado.

El 4 de mayo se instaló la XXIV Legislatura en el Palacio de Cortés integrada por los siguientes diputados: Agapito Albarrán por el primer distrito; Prof. José Urbán por el segundo distrito; Timoteo Montes de Oca, tercer distrito; Jacinto Leyva, cuarto distrito; Juan Salazar el quinto distrito;

J. Refugio Bustamante, sexto y Jesús C. Gutiérrez, séptimo distrito.

El 24 de septiembre, el Congreso del Estado votó el Decreto No. 13, por medio del cual la H. XXIV Legislatura se erigió en Congreso Constituyente, para discutir y aprobar las reformas a la Constitución.

El periodo del Constituyente se inicio el martes 7 de octubre de 1930 y concluyo el 13 de noviembre, con el envío al Gobernador Vicente Estrada Cajigal, de la Constitución aprobada, quien por cierto regresó el texto constitucional a la Legislatura con un conjunto de observaciones, por lo que nuevamente se reúne el Constituyente y por segunda ocasión es enviada al titular del poder ejecutivo, para que finalmente sea promulgada la Constitución Política del Estado Libre y Soberano de Morelos, el 20 de noviembre de 1930, con lo que de esta manera, se restablece el orden constitucional en la entidad y se camina en congruencia con la Constitución federal, en los términos señalados a continuación.

En el artículo 116 de la Constitución Política de los Estados Unidos Mexicanos, se consagra la organización política de las entidades federativas y se establecen los principios que regirán a los tres poderes públicos a saber: ejecutivo, legislativo y judicial, los cuales de acuerdo al segundo párrafo "se organizarán conforme a la Constitución de cada uno de ellos", además de señalar otros procesos electorales, la institución de tribunales de lo contencioso administrativo, las relaciones entre los Estados y sus trabajadores y la facultad de convenir entre los de la Federación y los Estados y entre estos y los municipios.

Por tal motivo el Estado es libre y soberano en todo lo concerniente a su régimen interior, sin más limitaciones que las que establece la Constitución Política de los Estados Unidos Mexicanos. Su forma de Gobierno es Republicano, Representativo y Popular.

El gobierno del Estado se divide, para su ejercicio, en tres poderes: el Ejecutivo, el Legislativo y el Judicial; los cuales actúan de forma separada y libre, pero cooperando en forma armónica a la realización de los fines del Estado.

Lo anterior, se norma en una serie de ordenamientos legales que en su conjunto regulan y mantienen el orden y seguridad de sus habitantes estableciendo derechos y obligaciones a los mismos.

La base de la división territorial y de la organización política y administrativa del Estado, es el municipio libre, contando el mismo con 33 municipios los cuales son Amacuzac, Atlatlahucan, Axochiapan, Ayala, Coatlán del Río, Cuautla, Cuernavaca, Emiliano Zapata, Huitzilac, Jantetelco, Jiutepec, Jojutla de Juárez, Jonacatepec, Mazatepec, Miacatlán, Ocuituco, Puente de Ixtla, Temixco, Temoac, Tepalcingo, Tepoztlán, Tetecala, Tetela del Volcán, Tlalnepantla, Tlaltizapán, Tlaquiltenango, Tlayacapan, Totolapan, Xochitepec, Yautepec, Yecapixtla, Zacatepec de Hidalgo, Zacualpan de Amilpas.

b) Principales cambios en su estructura

Fecha de publicación: 16/11/1930

POEM: 377 alcance

Reformas: 05/12/07 P.O. 4573

23/04/08 P.O. 4608

09/06/08 P.O. 4618

20/06/08 P.O. 4621 2da. SECCIÓN

16/07/08 P.O. 4627

18/09/08 P.O. 4643

11/12/08 P.O. 4665

25/03/09 P.O. 4688

01/07/09 P.O. 4721

Lo anterior corresponde a la Constitución publicada en el Alcance al número 377 de "Morelos Nuevo", Periódico Oficial del Estado de Morelos, correspondiente al 16 de noviembre de 1930. Columna vertebral de nuestras legislaciones del Estado Libre y Soberano de Morelos.

1. Organización y Objeto Social

Principal actividad: Sector Público

Ejercicio fiscal.

En apego al periodo contable referente a la contabilidad gubernamental, el ejercicio fiscal comprende del 1º de enero al 31 de diciembre, lo cual está directamente relacionado con la ejecución de la Ley de Ingresos y el ejercicio del Presupuesto de Egresos.

Régimen jurídico.

En apego al primer párrafo del artículo 115 de la Constitución Política de los Estados Unidos Mexicanos, el Estado de Morelos adopta para su régimen interior, la forma de gobierno republicano, representativo y popular, teniendo como base de su división territorial y de su organización política administrativa, el Municipio Libre.

Los principales ordenamientos legales que rigen y norman las funciones administrativas del estado son:

Constitución Política del Estado Libre y Soberano de Morelos, Ley de Coordinación Fiscal, Ley General de Contabilidad Gubernamental, Ley Orgánica de la Administración Pública del Estado de Morelos, Ley Orgánica Municipal del Estado de Morelos, Ley de Coordinación Hacendaria del Estado de Morelos, Ley de Deuda Pública para el Estado de Morelos, Ley de Presupuesto, Contabilidad y Gasto Publico del Estado de Morelos, Código Fiscal

Para el Estado de Morelos, Ley de Ingresos del Gobierno del Estado de Morelos del ejercicio fiscal 2013, Decreto por el que se aprueba el Presupuesto de Egresos del Gobierno del Estado de Morelos para el ejercicio fiscal 2013, Ley General de Hacienda del Estado de Morelos, Ley General de Hacienda Municipal del Estado de Morelos, Ley de Justicia Administrativa, Ley de Procedimiento Administrativo para el Estado de Morelos, Ley de los Organismos Auxiliares de la Administración Pública del Estado de Morelos, Ley de Entrega Recepción de la Administración Pública del Estado y Municipios de Morelos y Ley sobre Adquisiciones, Enajenaciones, Arrendamientos y Prestación de servicios del Poder Ejecutivo del Gobierno del Estado de Morelos.

Consideraciones fiscales del ente:

Impuesto sobre la Renta.

El Gobierno del Estado de Morelos dada su naturaleza se encuentra en el Título Tercero de la Ley del Impuesto sobre la Renta por lo que no es causante de este impuesto, sin embargo de acuerdo a su artículo 102, solo tiene las obligaciones de retener y enterar el impuesto mensualmente por las cantidades que resulten a cargo de terceros por concepto de pago de sueldos, honorarios y arrendamientos, así como exigir la documentación que reúna los requisitos fiscales, cuando hagan pagos a terceros y estén obligados a ello en términos de Ley.

Impuesto al Valor Agregado.

De conformidad con el artículo 3º de la Ley del Impuesto al Valor Agregado, el Gobierno del Estado de Morelos acepta la traslación a que se refiere el artículo 1º y, en su caso, pagar el Impuesto al Valor Agregado y trasladarlo, de acuerdo a los preceptos contenidos en la ley de referencia.

Estructura organizacional básica.

El artículo 11 de la Ley Orgánica de la Administración Pública del Estado de Morelos publicada el 28 de septiembre de 2012 en el Periódico Oficial "Tierra y Libertad" número 5030, establece que el Gobernador del Estado se auxiliará en el ejercicio de sus atribuciones, que comprenden el estudio, planeación y despacho de los asuntos del orden administrativo, en los términos de ésta Ley, de las siguientes Secretarías:

- I. Secretaría de Gobierno;
- II. Secretaría de Hacienda;
- III. Procuraduría General de Justicia del Estado;
- IV. Secretaría de la Contraloría;
- V. Secretaría de Cultura;
- VI. Secretaría de Desarrollo Agropecuario;
- VII. Secretaría de Desarrollo Social;
- VIII. Secretaría de Desarrollo Sustentable;
- IX. Secretaría de Economía;
- X. Secretaría de Educación;
- XI. Secretaría de Información y Comunicación;
- XII. Secretaría de Innovación, Ciencia y Tecnología;
- XIII. Secretaría de Movilidad y Transporte;
- XIV. Secretaría de Obras Públicas;
- XV. Secretaría de Salud;
- XVI. Secretaría de Seguridad Pública;
- XVII. Secretaría del Trabajo;
- XVIII. Secretaría de Turismo; y
- XIX. Secretaría de Administración.

Para los mismos fines, se auxiliará de la Dependencia denominada Consejería Jurídica;

La Procuraduría General de Justicia se regirá por las disposiciones que al respecto se contienen en la Constitución Política de los Estados Unidos Mexicanos, la particular del Estado, su Ley Orgánica y las demás leyes aplicables.

Bases de preparación de los Estados Contables.

Los estados contables del periodo octubre - diciembre de 2013 se elaboraron en apego a los criterios Establecidos en la Ley General de Contabilidad Gubernamental (LGCC), publicada en el Diario Oficial de la Federación el 31 de diciembre del 2008, así como a lo establecido en las Normas Contables y Lineamientos para la emisión de estados financieros, emitidos por el órgano de coordinación para la Armonización de la Contabilidad Gubernamental, en este caso el Consejo Nacional de Armonización Contable (CONAC).

La normatividad aplicada para el reconocimiento, valuación y revelación para el registro de los bienes muebles e inmuebles es el postulado básico de valuación, por lo que el registro es al costo histórico y en moneda nacional.

Así mismo en la preparación de la información financiera se observó la aplicación de los postulados contenidos en el acuerdo por el que se emiten los Postulados Básicos de Contabilidad Gubernamental del CONAC y que son:

- a. Sustancia Económica
- b. Entes Públicos
- c. Existencia Permanente
- d. Revelación Suficiente
- e. Importancia Relativa
- f. Registro e integración Presupuestaria
- g. Consolidación de la Información Financiera
- h. Devengo Contable
- i. Valuación
- j. Dualidad Económica
- k. Consistencia

Políticas de Contabilidad Significativas.

La información que se presenta en los estados contables aún no ha sido revaluada en virtud de que el CONAC no ha emitido los lineamientos y el método para tal efecto.

Las provisiones de recursos destinados para el gasto de inversión se efectúan en base al contrato y el plazo de ejecución de las obras, toda vez que estos pueden no coincidir con el ejercicio fiscal de la Entidad.

Posición en Moneda Extranjera y Protección por Riesgo Cambiario.

No aplica derivado de que no se cuenta con activos en moneda extranjera.

Fideicomisos, Mandatos y Análogos.

Listado de fideicomisos que tienen presupuesto asignado por ramo administrativo que los reporta.

Secretaría de Economía

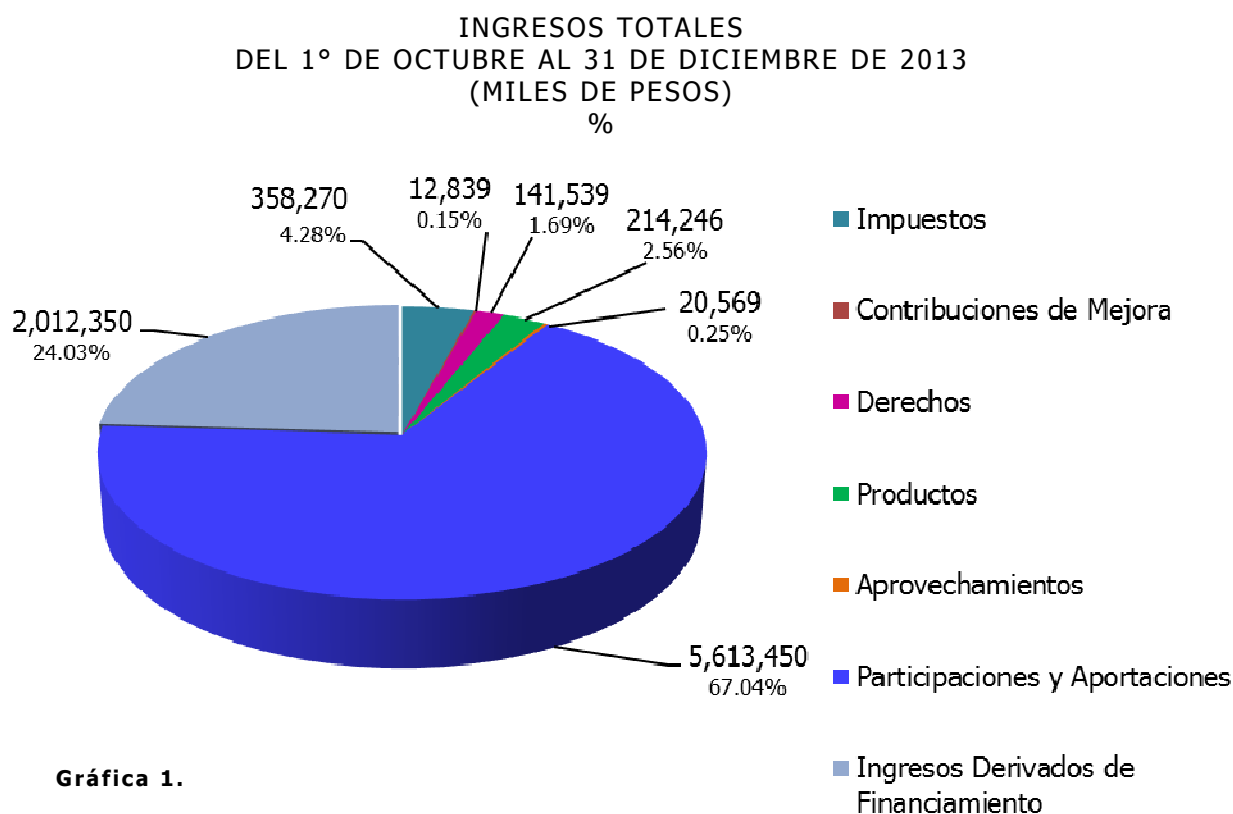
- Fideicomiso Centro de Congresos y Convenciones World Trade Center Morelos
- Fideicomiso Ejecutivo del Fondo de Competitividad y Promoción del Empleo
- Fideicomiso del Fondo de Desarrollo Empresarial y Promoción de la Inversión del Estado de Morelos

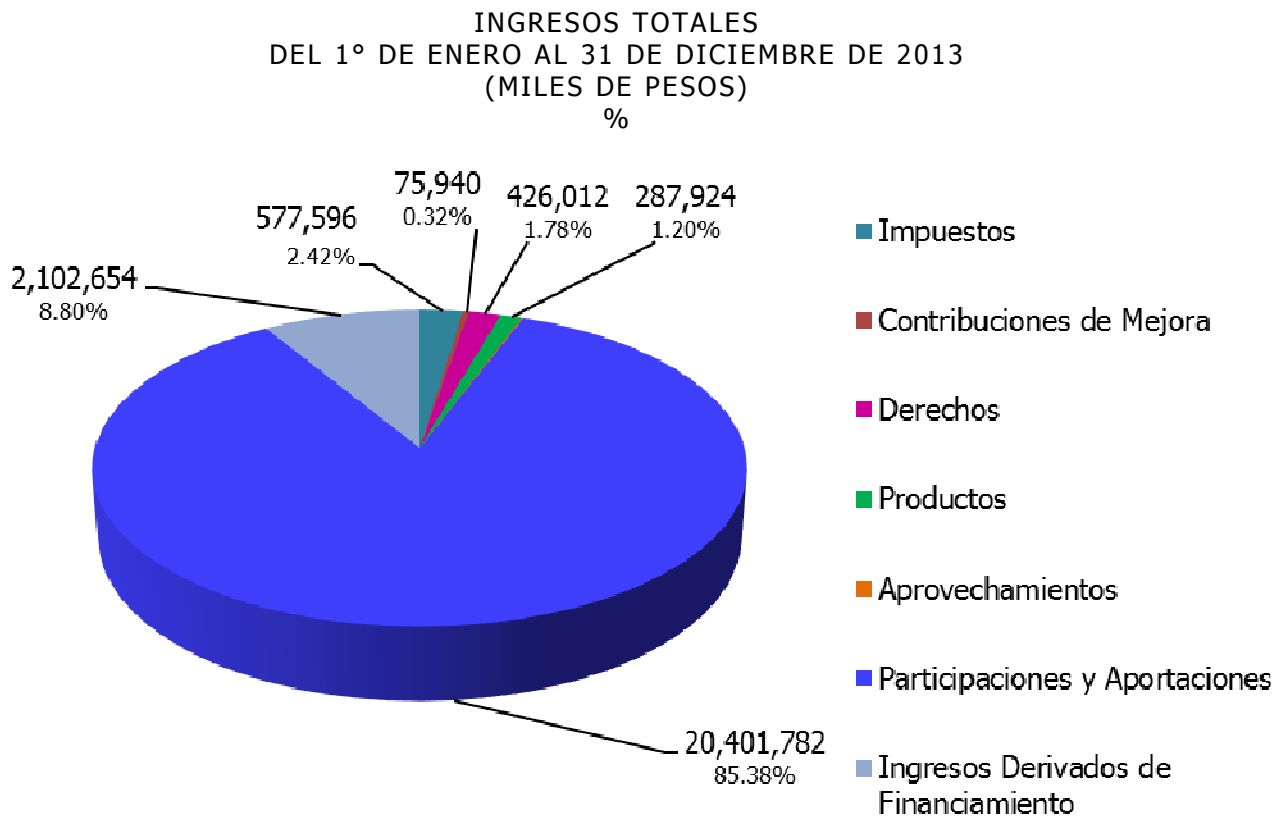
Secretaría de Turismo

- Fideicomiso Lago de Tequesquitengo.
- Fideicomiso Turismo Morelos.
- Fideicomiso Balneario Agua Hedionda.

Reporte de la Recaudación

Al cierre del cuarto trimestre del ejercicio fiscal 2013, se recaudaron ingresos totales por la cantidad de 8 mil 373 millones 263 mil pesos, de los cuales 358 millones 270 mil pesos corresponden a Impuestos, 12 millones 839 mil pesos a Contribuciones de mejora, 141 millones 539 mil pesos a Derechos, 214 millones 246 mil pesos a Productos, 20 millones 569 mil pesos a Aprovechamientos, 2 mil 12 millones 350 mil a Ingresos Derivados de Financiamiento y 5 mil 613 millones 450 mil pesos a Participaciones y Aportaciones. En las gráficas 1 y 2 se muestra la distribución porcentual de los ingresos totales del periodo por Clasificador por Rubro de Ingreso (CRI), así como del acumulado enero – diciembre 2013.

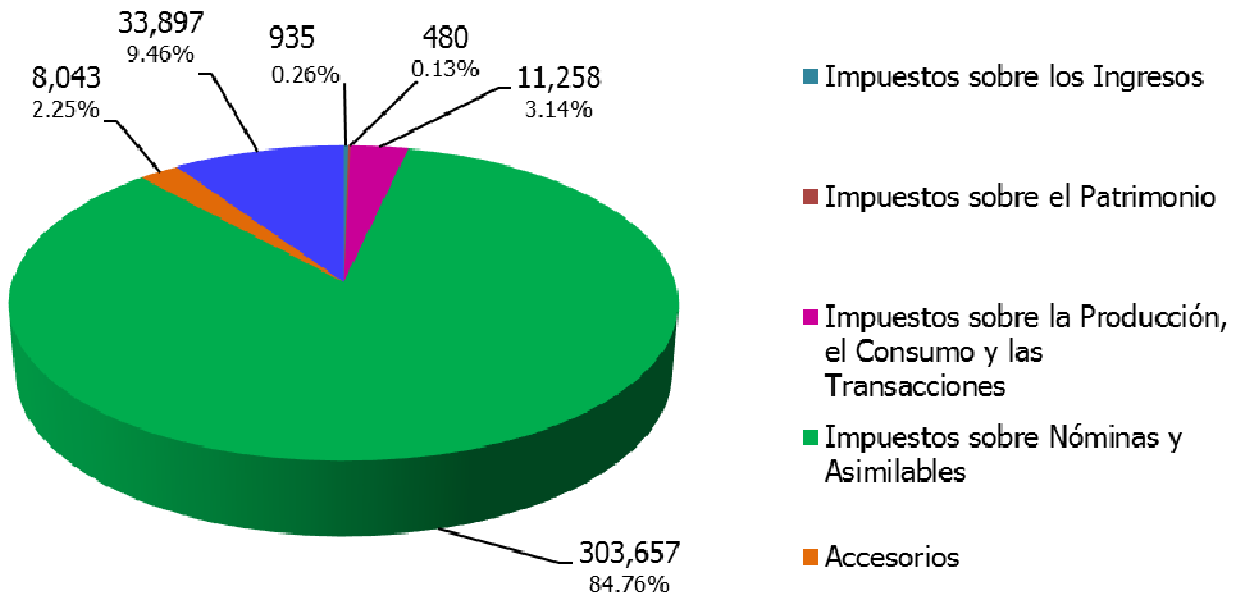




Gráfica 2.

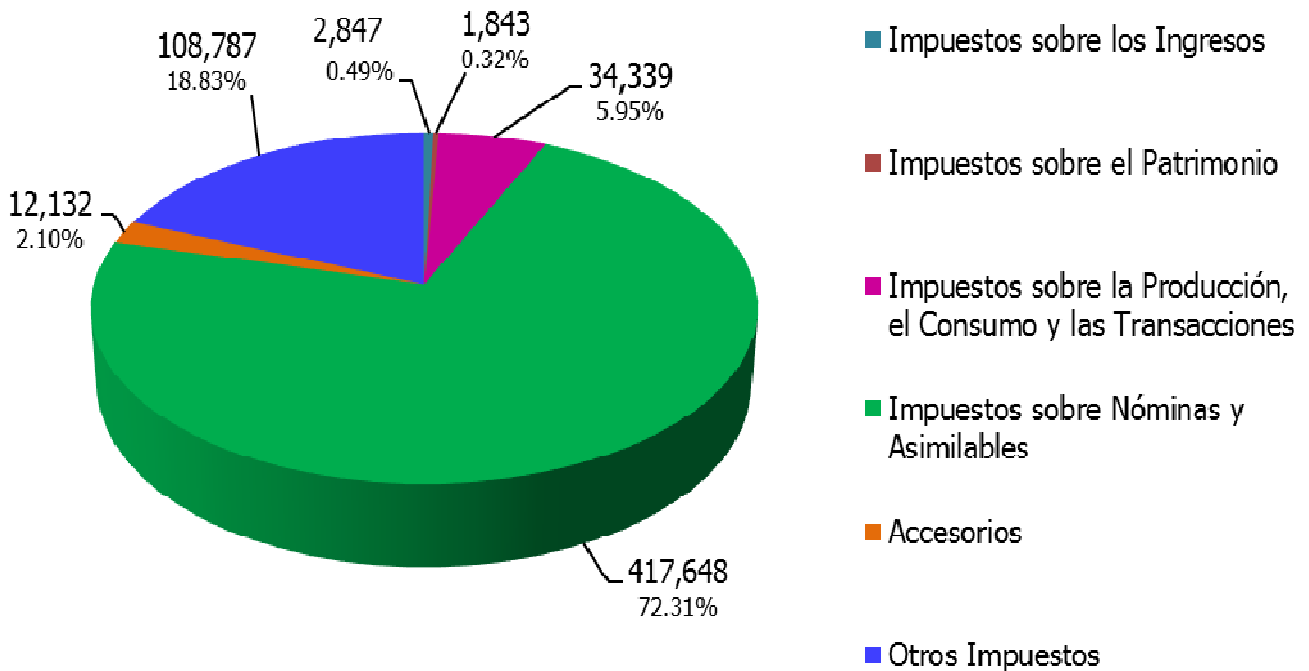
En el rubro de Impuestos el concepto más representativo es el Impuesto sobre nómina del cual se obtuvieron ingresos por un total de 303 millones 657 mil pesos, estando en segundo lugar Otros Impuestos con un importe total de 33 millones 897 mil pesos; mientras que del Impuesto sobre Patrimonio se recaudaron únicamente 480 mil pesos. En las gráficas 3 y 4 se muestra la distribución porcentual por concepto del rubro de Impuestos del periodo que se informa y del acumulado enero – diciembre 2013.

IMPUESTOS
DEL 1° DE OCTUBRE AL 31 DE DICIEMBRE DE 2013
(MILES DE PESOS)
%



Gráfica 3.

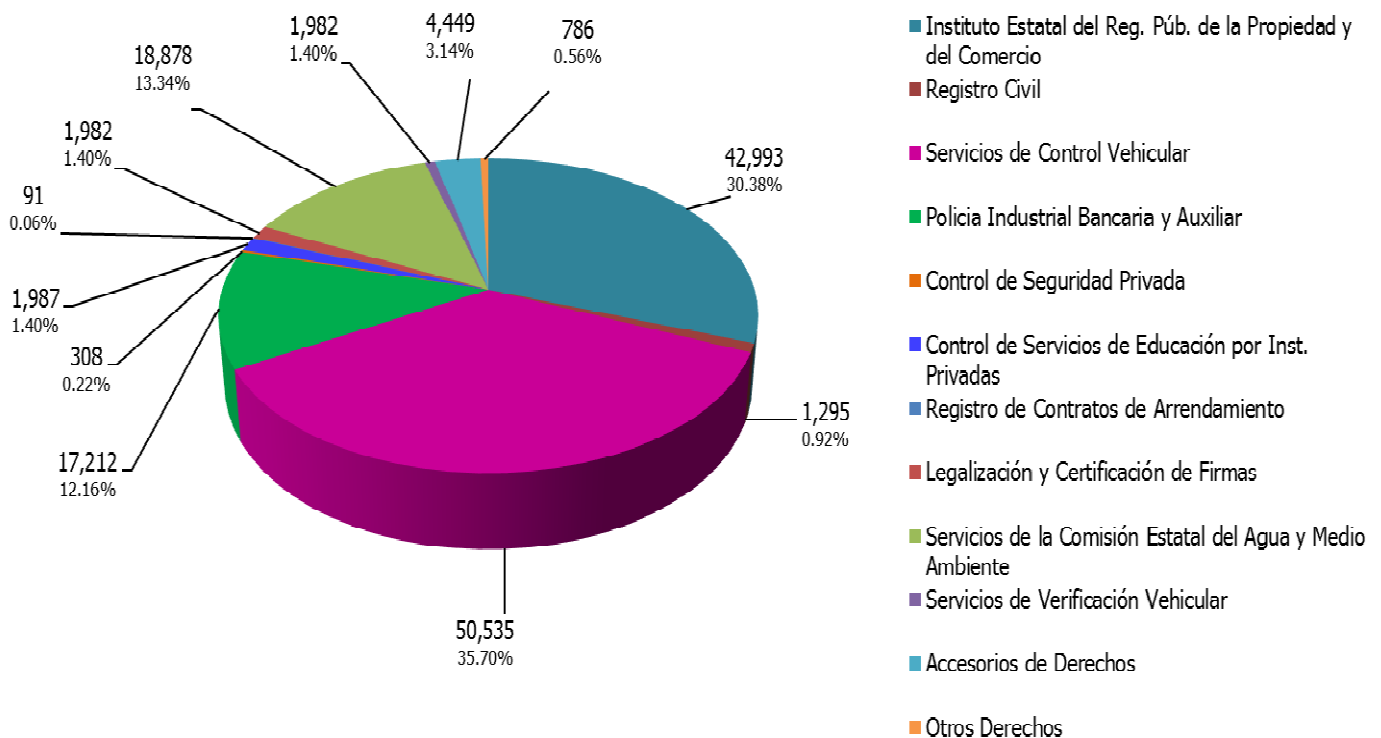
IMPUESTOS
DEL 1° DE ENERO AL 31 DE DICIEMBRE DE 2013
(MILES DE PESOS)
%



Gráfica 4.

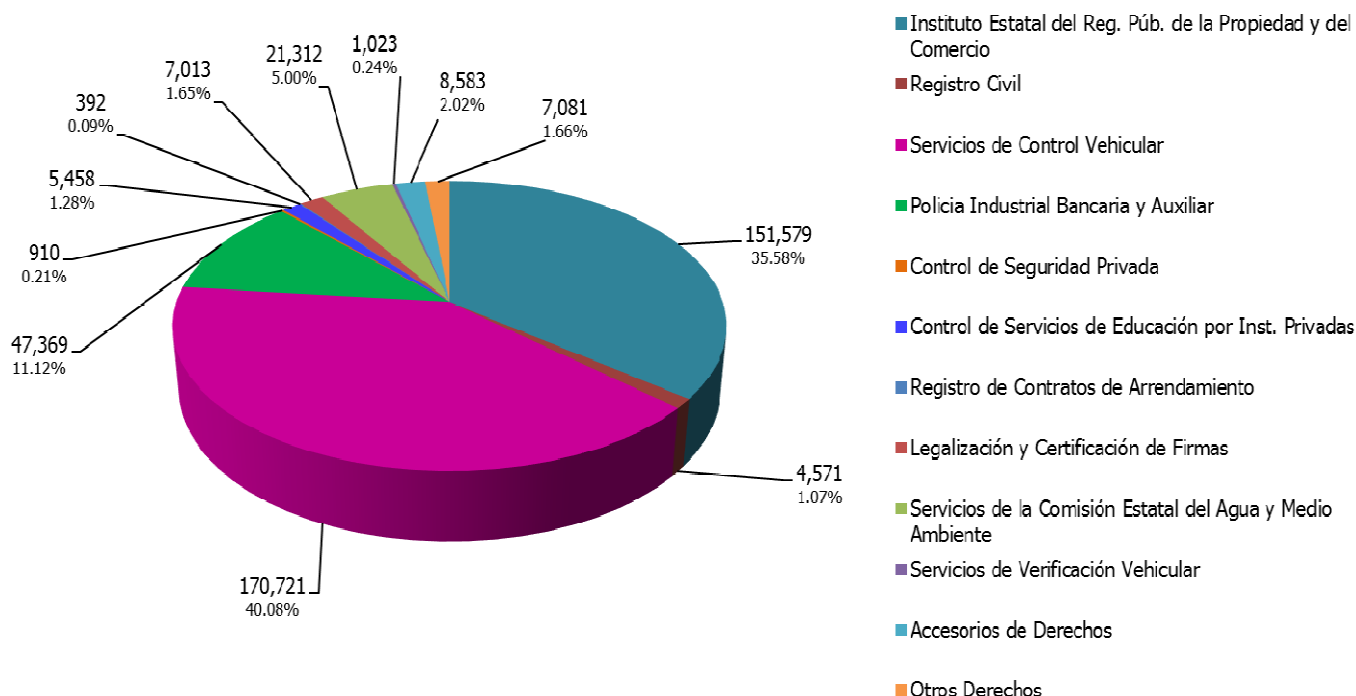
Por lo que toca al rubro de Derechos los conceptos más relevantes son los generados por servicios de control vehicular con 50 millones 535 mil pesos y del Instituto Estatal del Registro Público de la Propiedad y el Comercio por un total de 42 millones 993 mil pesos, tal como se puede apreciar en las gráficas 5 y 6 que se presentan.

DERECHOS
DEL 1° DE OCTUBRE AL 31 DE DICIEMBRE DE 2013
(MILES DE PESOS)
%



Gráfica 5.

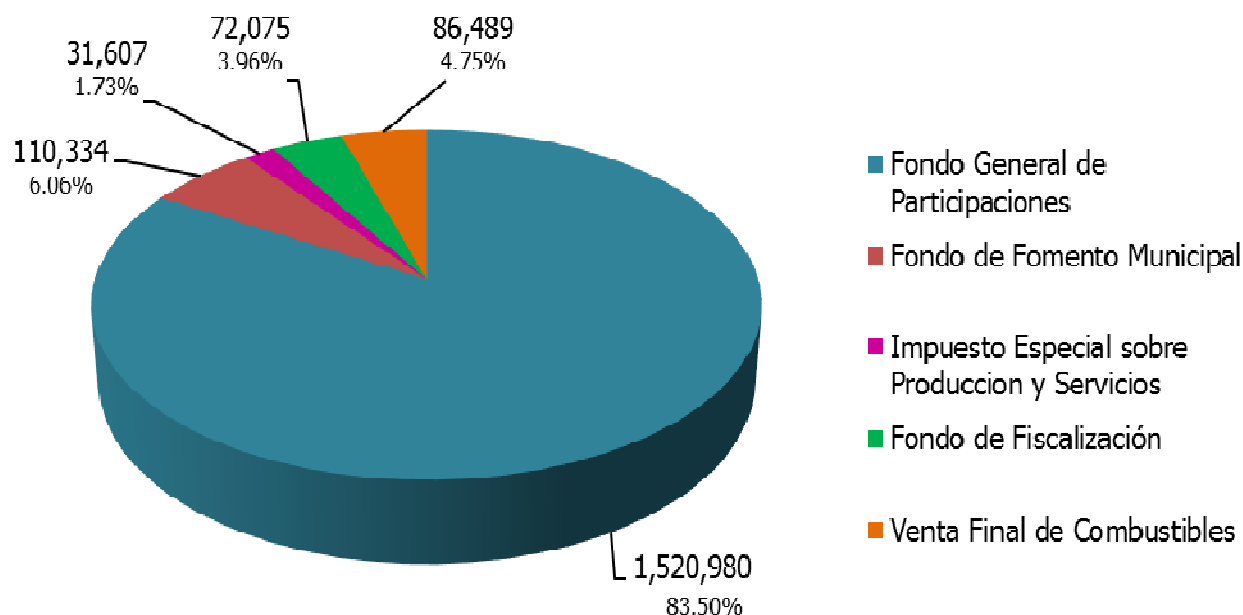
**DERECHOS
DEL 1° DE ENERO AL 31 DE DICIEMBRE DE 2013
(MILES DE PESOS)
%**



Gráfica 6.

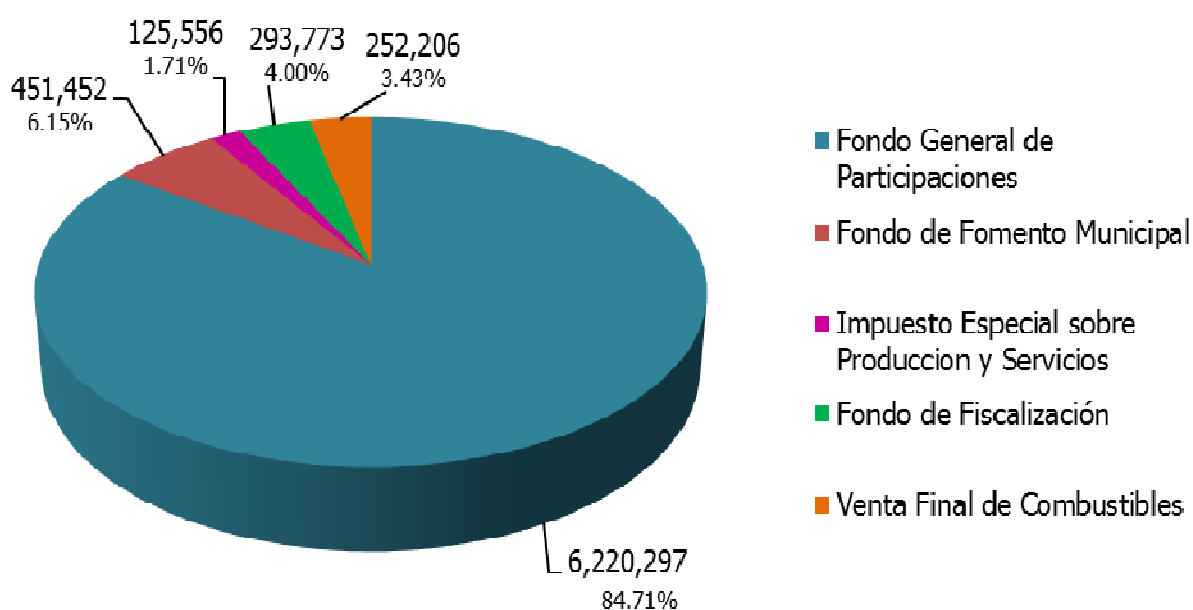
En el periodo que se informa, se recibieron recursos de la Federación dentro del rubro de Participaciones, por un total de 1,821 millones 485 mil pesos. El monto total de las Participaciones Federales se integra por el Fondo General de Participaciones, del cual se recibieron 1,520 millones 980 mil pesos; el Fondo de Fomento Municipal cuyo monto recibido fue de 110 millones 334 mil pesos y el Impuesto Especial Sobre Producción y Servicios, concepto por el cual se recibieron 31 millones 607 mil pesos. También se ubican en el mismo rubro el Fondo de Fiscalización y la Venta Final de Combustible con 72 millones 75 mil pesos y 86 millones 489 mil pesos recaudados respectivamente.

PARTICIPACIONES
DEL 1° DE OCTUBRE AL 31 DE DICIEMBRE DE 2013
(MILES DE PESOS)
%



Gráfica 7.

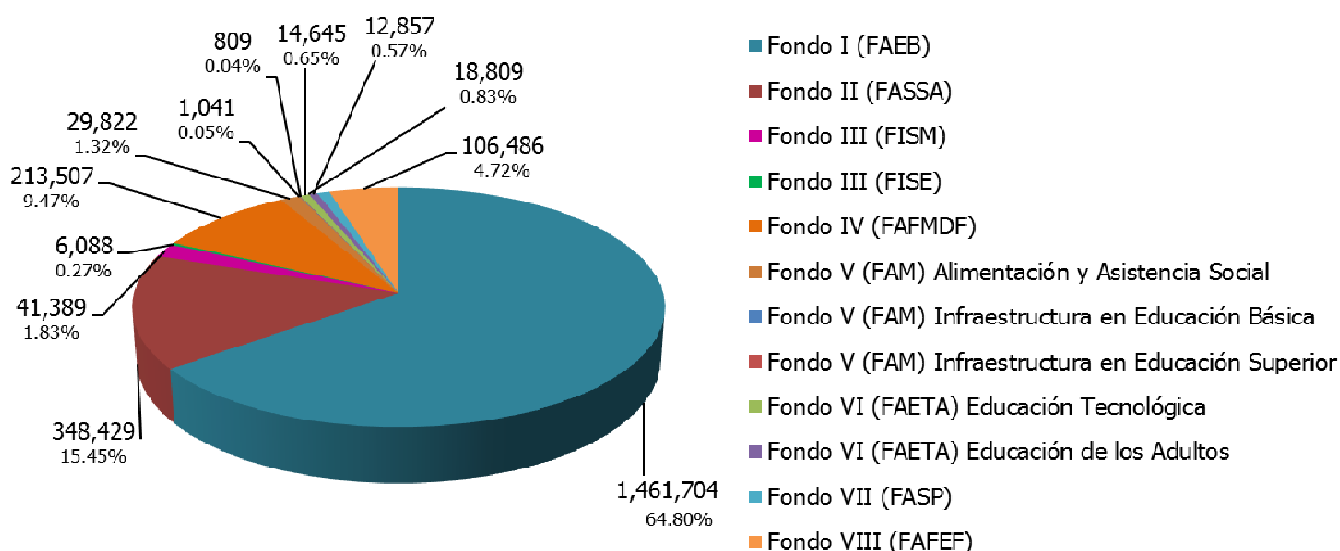
PARTICIPACIONES
DEL 1° DE ENERO AL 31 DE DICIEMBRE DE 2013
(MILES DE PESOS)
%



Gráfica 8.

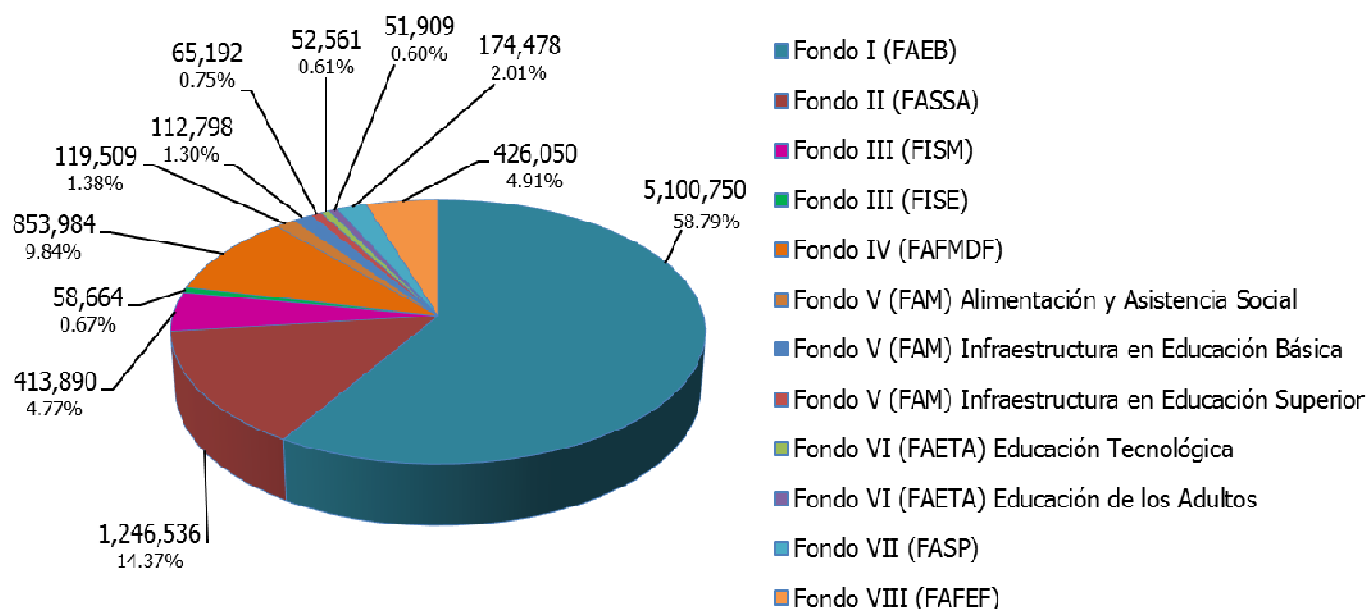
En las Aportaciones se encuentran los ocho fondos que integran el Ramo 33, y sobresale el correspondiente al Fondo I de Aportaciones para la Educación Básica y Normal, del cual se registraron ingresos por un total de 1,461 millones 704 mil pesos, seguido del Fondo II de Aportaciones para los Servicios de Salud por 348 millones 429 mil pesos. En las gráficas 9 y 10, se muestran los importes que se recibieron por cada uno de los fondos que integran el Ramo 33 en el cuarto trimestre y el acumulado a diciembre 2013.

RAMO 33 POR FONDO
DEL 1° DE OCTUBRE AL 31 DE DICIEMBRE DE 2013
(MILES DE PESOS)
%



Gráfica 9.

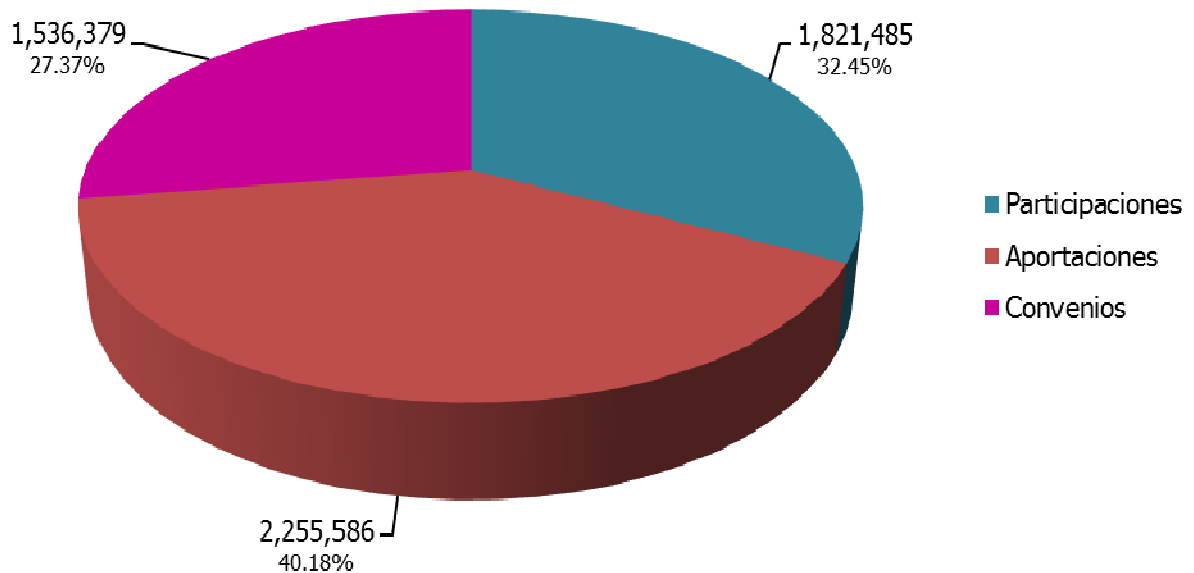
RAMO 33 POR FONDO
DEL 1° DE ENERO AL 31 DE DICIEMBRE DE 2013
(MILES DE PESOS)
%



Gráfica 10.

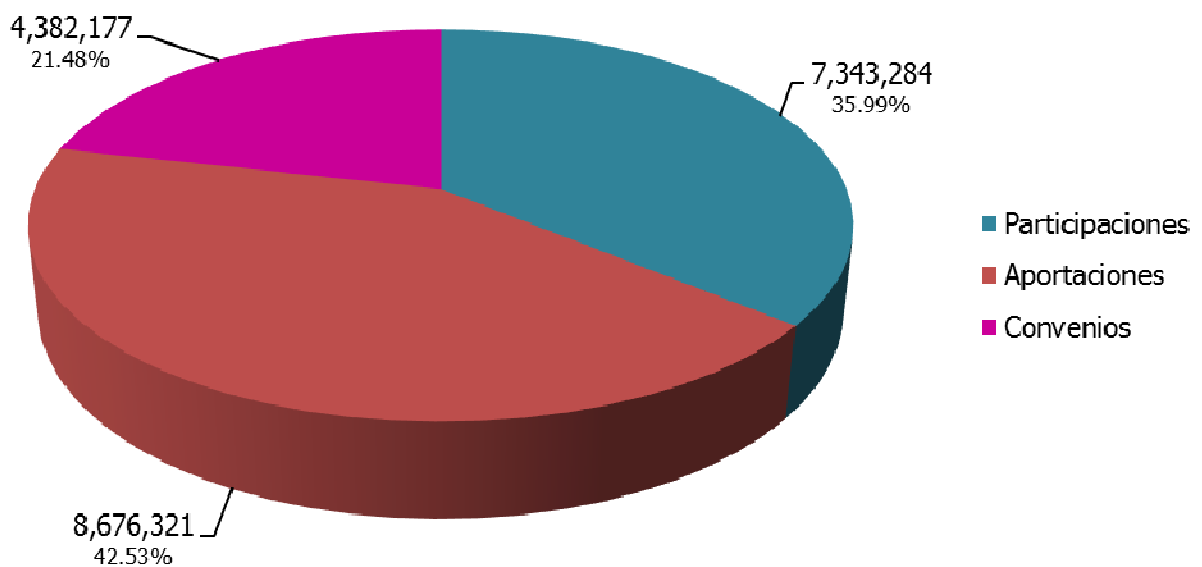
También es importante destacar que se recibieron recursos por Convenios Federales por un monto de 1,536 millones 379 mil pesos, como se aprecia en las gráficas 11 y 12 que contienen la distribución porcentual de los Ingresos del rubro de Participaciones y Aportaciones en el periodo octubre – diciembre y enero – diciembre respectivamente, por cada uno de los conceptos que los integran.

PARTICIPACIONES Y APORTACIONES
DEL 1° DE OCTUBRE AL 31 DE DICIEMBRE DE 2013
(MILES DE PESOS)
%



Gráfica 11.

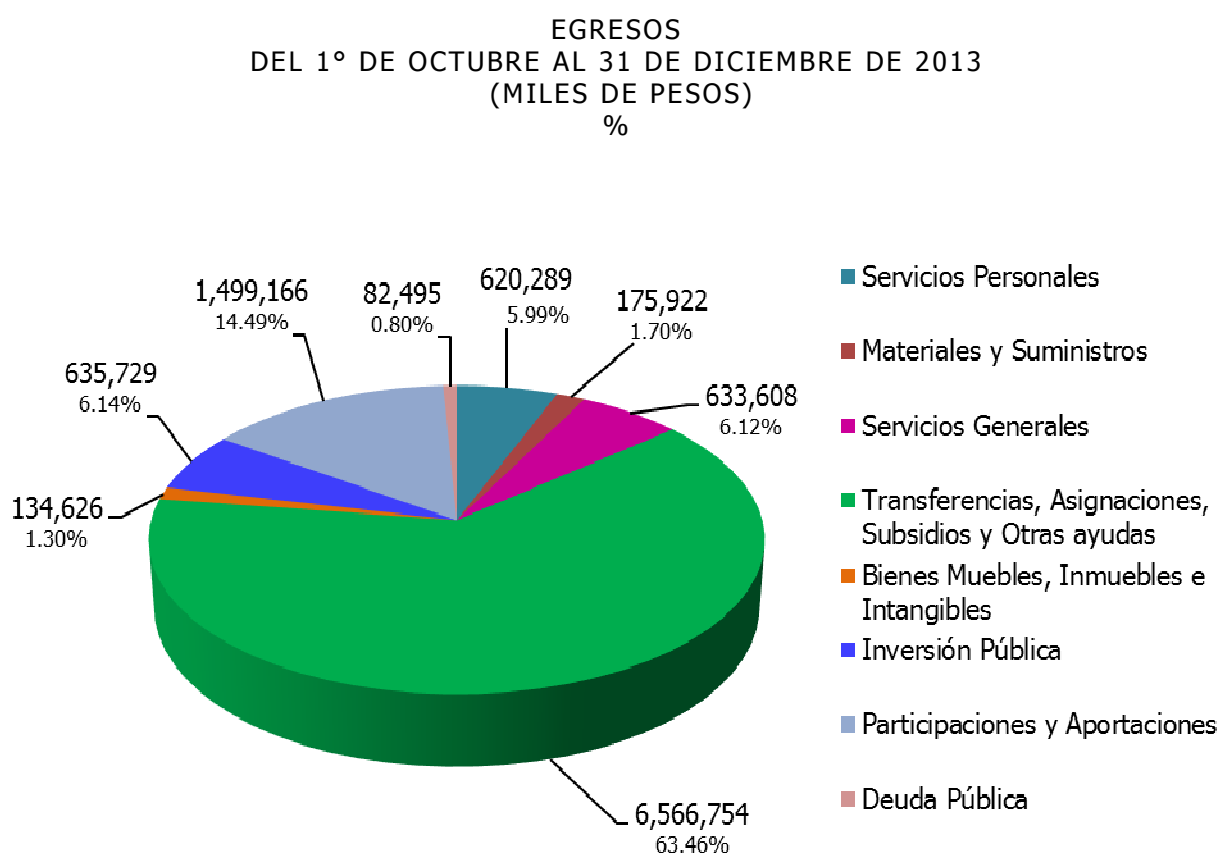
PARTICIPACIONES Y APORTACIONES
DEL 1° DE ENERO AL 31 DE DICIEMBRE DE 2013
(MILES DE PESOS)
%



Gráfica 12.

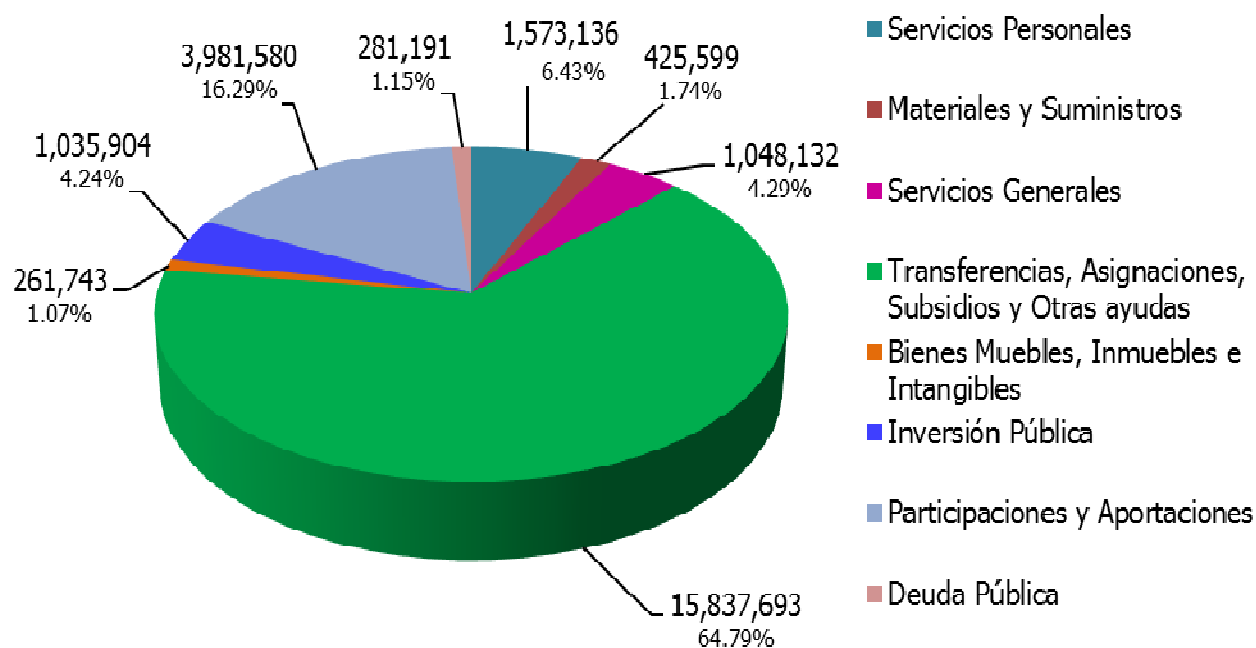
Avance del Ejercicio del Presupuesto de Egresos

Durante el periodo octubre – diciembre del presente ejercicio, el presupuesto total ejercido por el Gobierno del Estado ascendió a la cantidad de 10 mil 298 millones 770 mil pesos distribuidos en los diversos capítulos del gasto como se muestra en las gráficas 13 y 14.



Gráfica 13.

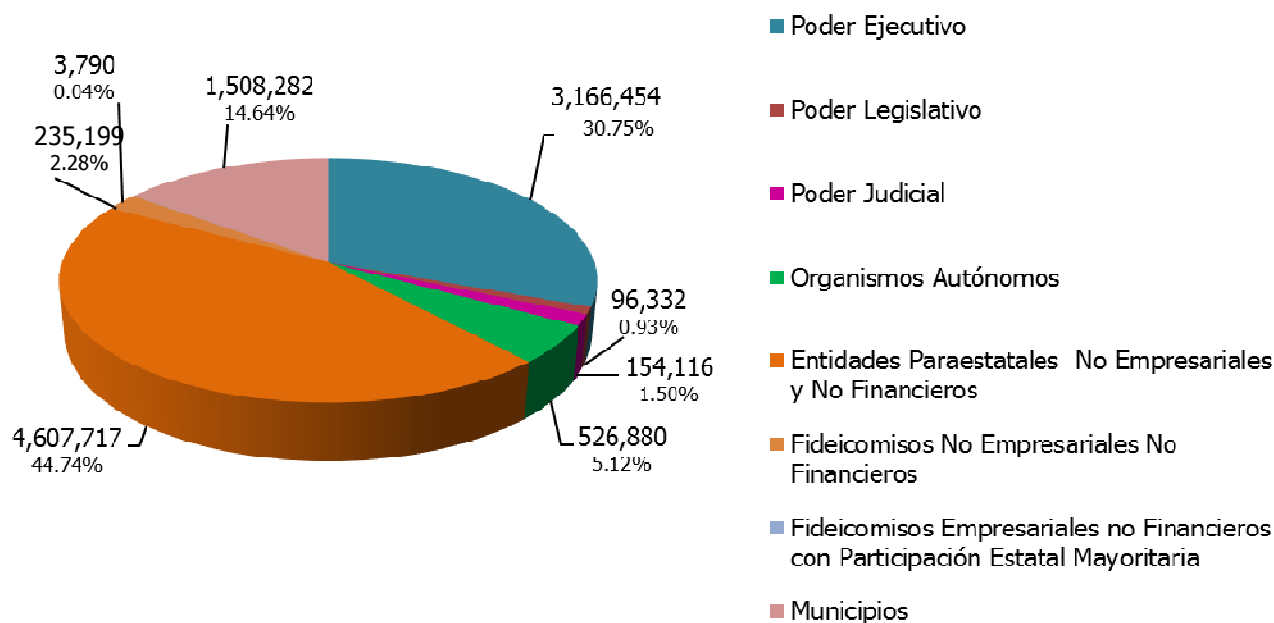
EGRESOS
DEL 1° DE ENERO AL 31 DE DICIEMBRE DE 2013
(MILES DE PESOS)
%



Gráfica 14.

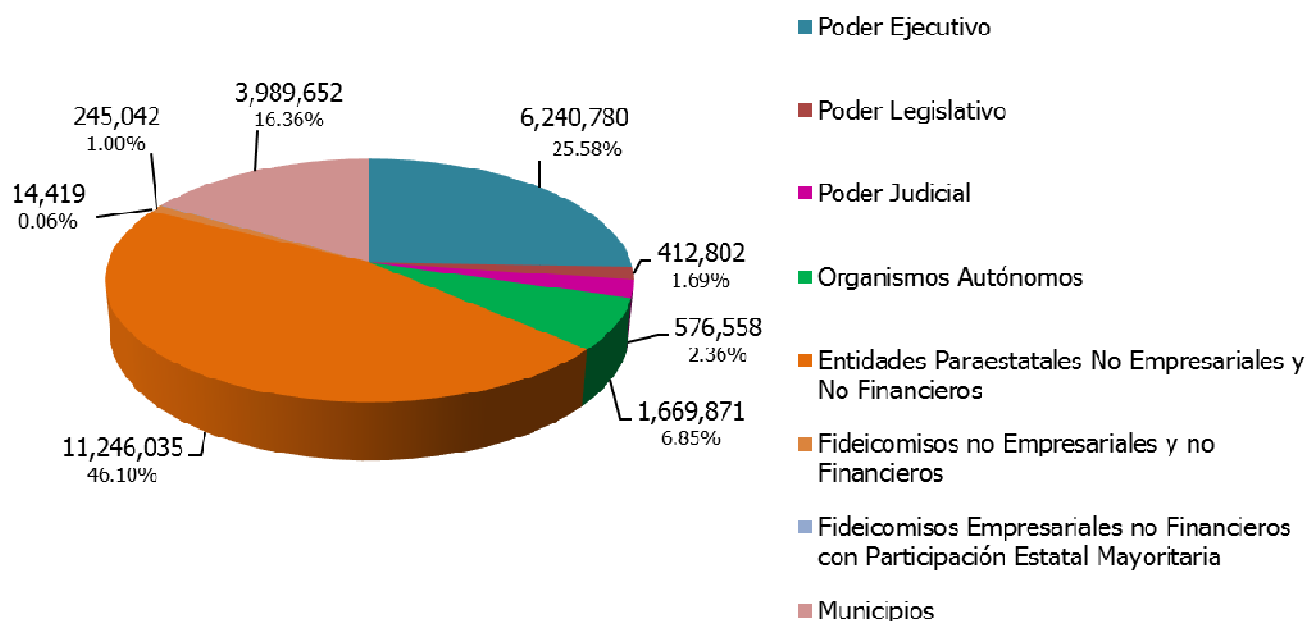
El gasto del Poder Ejecutivo ascendió a 3,166 millones 454 mil pesos, al Poder Legislativo se transfirieron recursos por un total de 96 millones 332 mil pesos y al Poder Judicial por un total de 154 millones 116 mil pesos. Asimismo, se realizaron transferencias a organismos autónomos por 526 millones 880 mil pesos y a entidades paraestatales y fideicomisos de la acuerdo a las gráficas 15 y 16.

**CLASIFICACION ADMINISTRATIVA
DEL 1° DE OCTUBRE AL 31 DE DICIEMBRE DE 2013
(MILES DE PESOS)
%**



Gráfica 15.

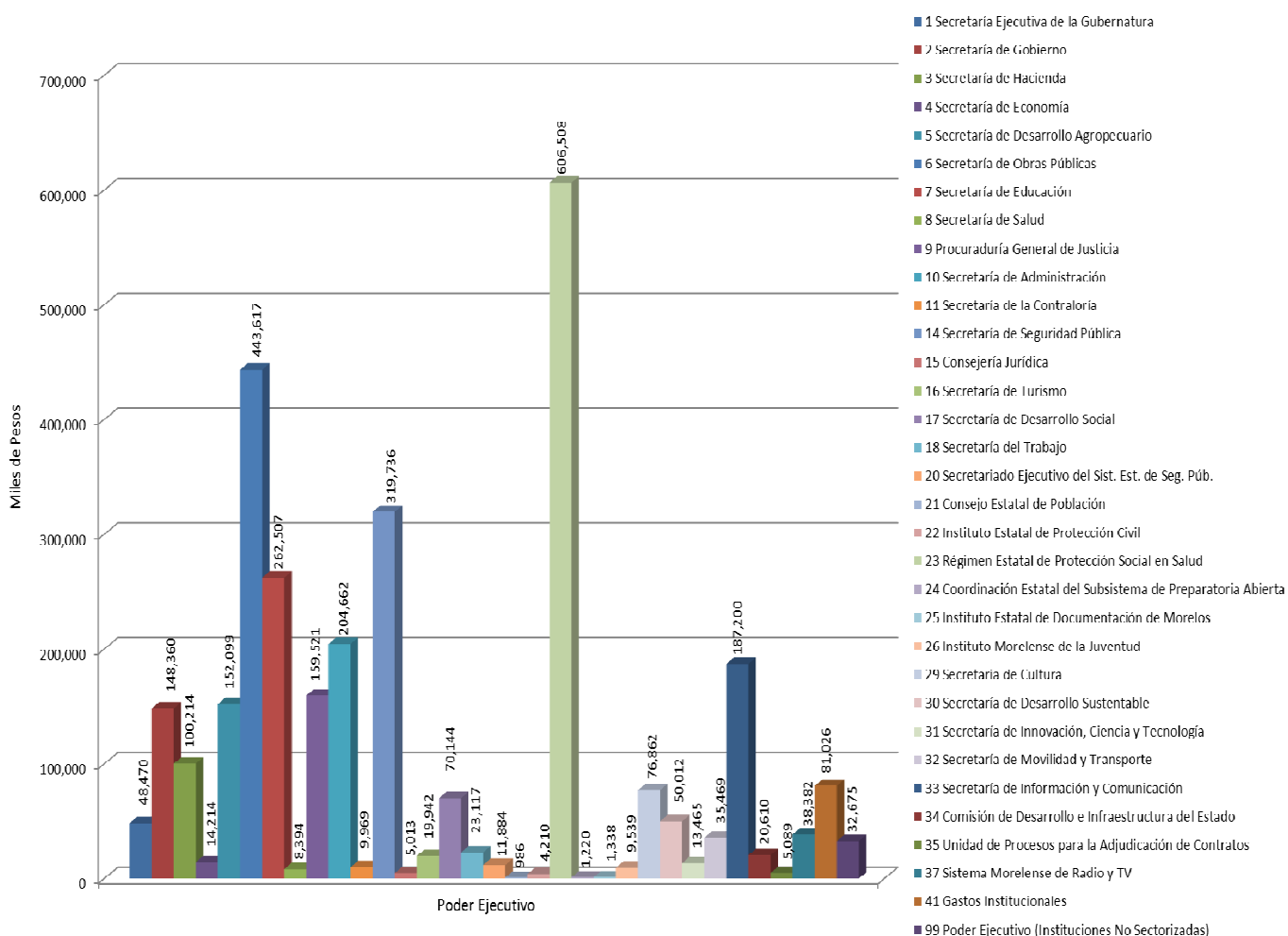
**CLASIFICACION ADMINISTRATIVA
DEL 1° DE ENERO AL 31 DE DICIEMBRE DE 2013
(MILES DE PESOS)
%**



Gráfica 16.

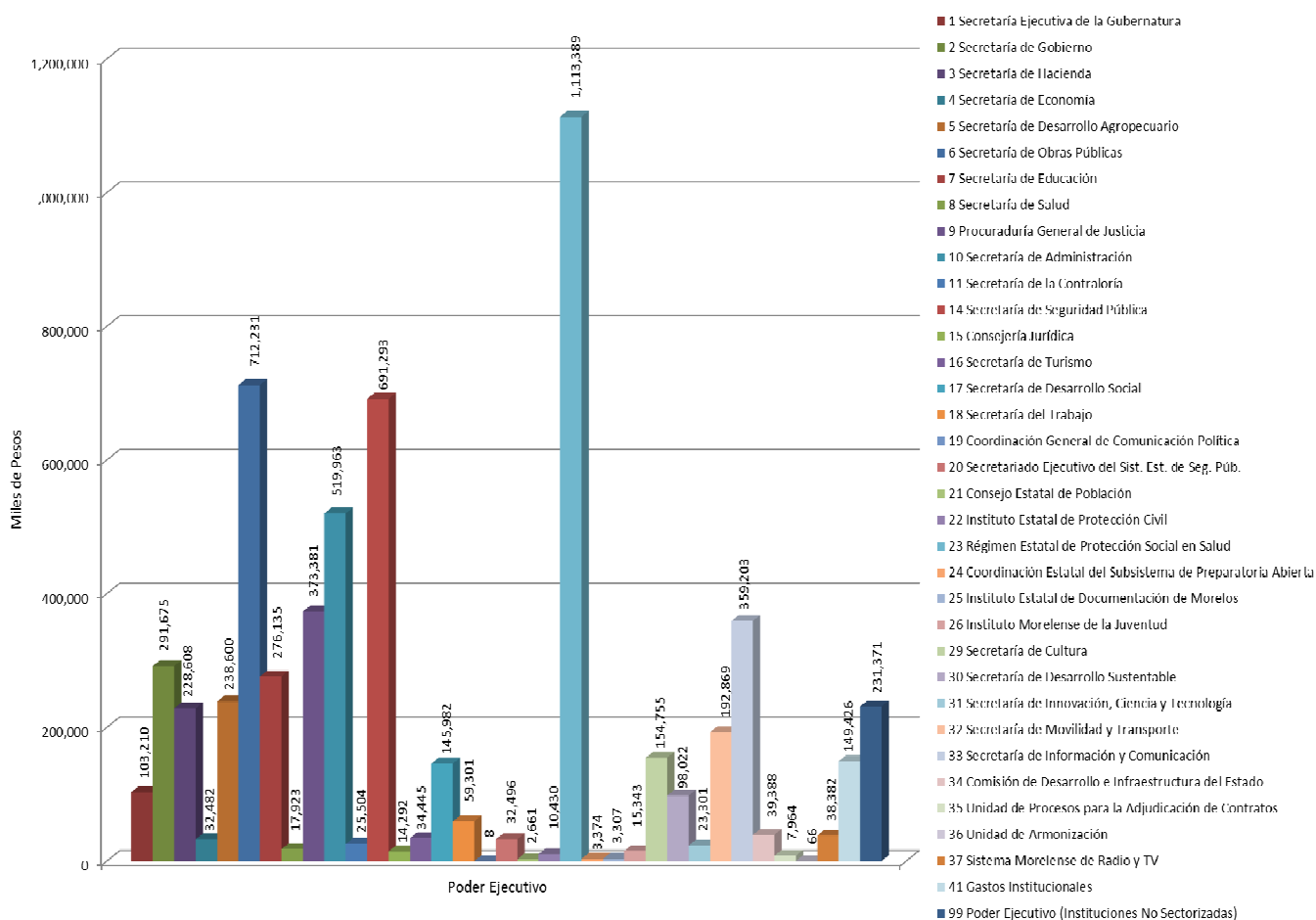
Dentro de los reportes que se integran en la cuenta pública, está el relativo a la clasificación administrativa del gasto, en la cual se muestran las dependencias y entidades que lo ejercen directamente. En las gráficas 17 y 18 se pueden apreciar los importes que ejercieron cada una de las unidades ejecutoras del gasto.

**CLASIFICACION ADMINISTRATIVA
DEL 1° DE OCTUBRE AL 31 DE DICIEMBRE DE 2013
(MILES DE PESOS)
%**



Gráfica 17.

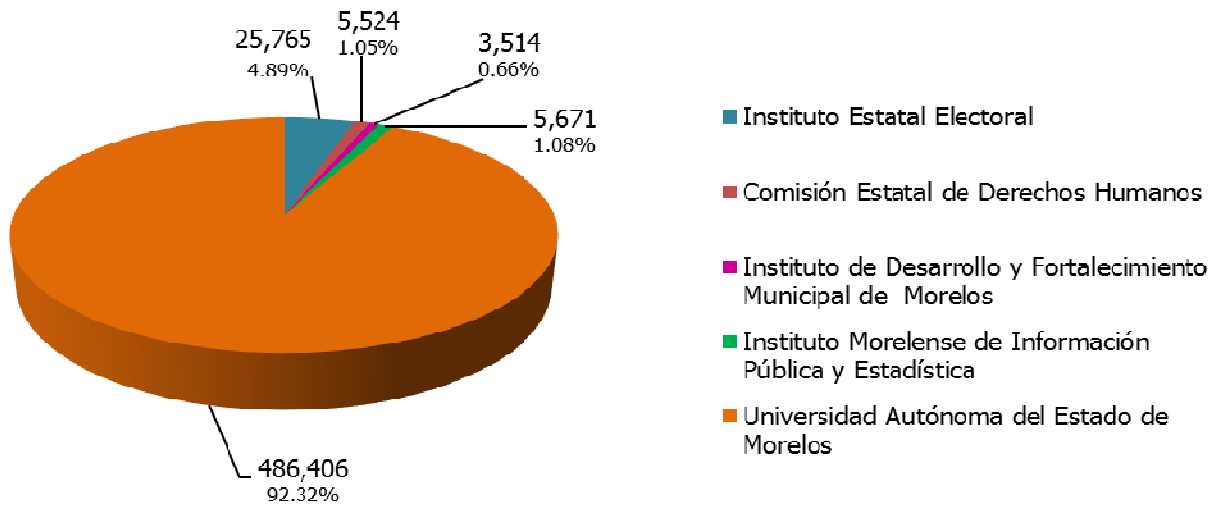
**CLASIFICACION ADMINISTRATIVA
DEL 1º DE ENERO AL 31 DE DICIEMBRE DE 2013
(MILES DE PESOS)
%**



Gráfica 18.

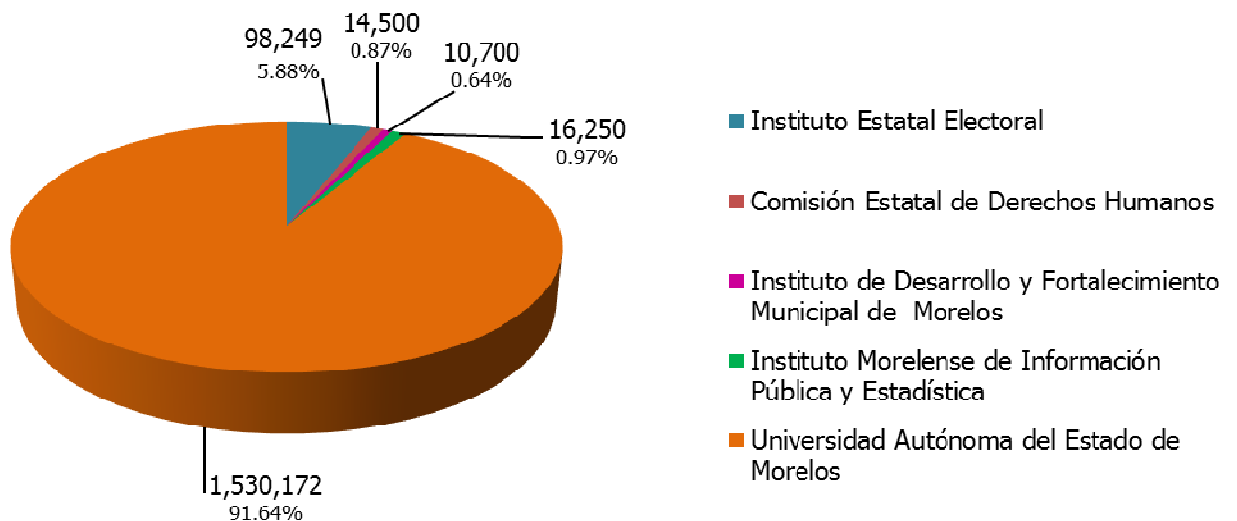
Dentro del gasto en la clasificación de Organismos Autónomos destacan la Universidad Autónoma del Estado de Morelos con 486 millones 406 mil pesos y el Instituto Estatal Electoral por la cantidad de 25 millones 765 mil pesos. A la Comisión Estatal de los Derechos Humanos se le transfirieron recursos por un total de 5 millones 524 mil pesos, al Instituto de Desarrollo y Fortalecimiento Municipal de Morelos 3 millones 514 mil pesos y al Instituto Morelense de Información Pública y Estadística 5 millones 671 mil pesos. Las gráficas siguientes muestran esta distribución.

**ORGANISMOS AUTONOMOS
DEL 1° DE OCTUBRE AL 31 DE DICIEMBRE DE 2013
(MILES DE PESOS)
%**



Gráfica 19.

**ORGANISMOS AUTONOMOS
DEL 1° DE ENERO AL 31 DE DICIEMBRE DE 2013
(MILES DE PESOS)
%**



Gráfica 20.

Los recursos transferidos a los Municipios en este periodo ascienden a la cantidad de 1,508 millones 282 mil pesos y su distribución se muestra en la tabla 1.

MUNICIPIOS	2013	
	OCT - DIC	ENE - DIC
AMACUZAC	21,965	58,340
ATLATLAHUCAN	25,508	66,131
AXOCHIAPAN	34,188	100,661
AYALA	106,242	213,317
COATLAN DEL RIO	19,477	49,424
CUAUTLA	100,743	294,315
CUERNAVACA	214,719	573,183
EMILIANO ZAPATA	56,659	155,599
HUITZILAC	20,057	51,857
JANTETELCO	21,841	57,656
JIUTEPEC	114,022	307,811
JOJUTLA	38,843	110,764
JONACATEPEC	21,243	58,271
MAZATEPEC	17,956	44,380
MIACATLAN	27,634	70,825
OCUITUCO	30,053	76,470
PUENTE DE IXTLA	53,023	162,127
TEMIXCO	68,504	224,892
TEMOAC	22,506	59,941
TEPALcingo	28,304	80,461
TEPOZTLAN	51,780	110,518
TETECALA	20,974	51,145
TETELA DEL VOLCAN	48,746	102,165
TLALNEPANTLA	27,134	57,514
TLALTIZAPAN	35,893	108,037
TLAQUILTENANGO	40,634	89,394
TLAYACAPAN	22,060	57,430
TOTOLAPAN	20,393	56,271
XOCHITEPEC	50,864	138,019
YAUTEPEC	61,894	180,611
YECAPIXTLA	37,195	104,747
ZACATEPEC	26,647	67,715
ZACUALPAN DE AMILPAS	20,581	49,661
TOTAL MUNICIPIOS:	1,508,282	3,989,652

Tabla 1.

Información sobre la Deuda y el Reporte Analítico de la Deuda

Para el pago de la deuda en este periodo, se destinaron recursos por la cantidad de 82 millones 495 mil pesos. Del total ejercido en el periodo, 31 millones 872 mil pesos se destinaron a la amortización de capital; 44 millones 578 mil pesos para el pago del servicio de la deuda, 4 millones 872 mil pesos para las comisiones y 1 millón 173 mil pesos para los gastos de la deuda pública interna.

El ente público cuenta a la fecha con siete créditos bancarios, mismos que se pueden visualizar en las tablas 2 y 3:

- Con BBVA Bancomer, crédito contratado en octubre de 2005 por 220 millones de pesos a una tasa $TIIE+0.70$ con fecha de vencimiento al 30 de octubre de 2015.
- Con BBVA Bancomer, crédito contratado en julio de 2011 por 750 millones de pesos a una tasa $TIIE+0.95$ con fecha de vencimiento al 31 de julio de 2026.
- Con Banamex, crédito contratado en septiembre de 2011 por 750 millones de pesos a una tasa $TIIE+0.95$ con fecha de vencimiento al 25 de diciembre de 2026.
- En agosto de 2012 se contrató con Banobras, un crédito simple hasta por un monto de 333 millones 336 mil pesos a una tasa fija de $7.14 + 1.08$ con fecha de vencimiento al 31 de agosto de 2032. Se hace hincapié que a la fecha únicamente se ha dispuesto la cantidad de 272 millones 113 mil pesos.
- En agosto 2013 se contrató con Banobras, un crédito simple hasta por 585 millones de pesos a una tasa fija de $4.47 + 1.24$ con fecha de vencimiento al 03 de Septiembre de 2018.

-
-
- En agosto de 2013 se contrató con Banobras, un crédito simple hasta por un monto de 80 millones de pesos a una tasa fija de 6.72 con fecha de vencimiento al 03 de septiembre de 2018. Se hace hincapié que a la fecha únicamente se ha dispuesto la cantidad de 57 millones 350 mil pesos.
 - En diciembre de 2013 se contrató con Banobras, un crédito simple hasta por un monto de 1,400 millones a una tasa TIIE+0.71 con fecha de vencimiento al 05 de diciembre de 2031. Se hace hincapié que a la fecha únicamente se ha dispuesto la cantidad de 1,370 millones de pesos, constituyendo éste, el monto real del adeudo a la fecha de los presentes estados contables, y que es la que se ve reflejada en el Estado Analítico de la Deuda y otros Pasivos.

GOBIERNO DEL ESTADO DE MORELOS
REPORTE ANALITICO DE LA DEUDA PUBLICA
POR EL PERIODO DEL 1° OCTUBRE AL 31 DE DICIEMBRE DE 2013
(MILES DE PESOS)

ACREEDOR	OBJETO O DESTINO	No. DE INSCRIPCION DE LA S.H.C.P.	TASA DE INTERES CONTRATADA	FECHA DE VENCIMIENTO	IMPORTE ORIGINAL	SALDO POR PAGAR	INTERESES PAGADOS	FONDOS DE RESERVA	OTROS GASTOS DE LA DEUDA
BBVA-BANCOMER					970,000	681,143	8,515	-	-
	ADQUISICION DE DERECHO DE VIA DE LOS TRAMOS CARRETEROS QUE COMPRENDEN LA CONTINUACION DE LA AUTOPISTA SIGLO XXI Y QUE PASARAN A FORMAR PARTE DE LA RESERVA TERRITORIAL DEL ESTADO	251 / 2005	TIEE + 0.70	30/10/2015	220,000	42,456	542		
	REALIZACION DE INVERSIONES PUBLICAS PRODUCTIVAS EN MATERIAS DIVERSAS	274 / 2011	TIEE + 0.95	31/07/2026	750,000	638,687	7,973		
BANAMEX					750,000	696,429	8,711	-	-
	REALIZACION DE INVERSION PUBLICA PRODUCTIVA.	655 / 2011	TIEE + 0.95	25/12/2026	750,000	696,429	8,711		
BANOBRAS					2,284,463	2,265,781	9,554	-	4,872
	BONO CUPON CERO	P17-0812123		31/08/2032	272,113	272,113	5,428		
	FINANCIAR EL COSTO DE INVERSIONES PUBLICAS QUE SE ENCUENTREN ESTABLECIDAS EN EL ART.47 DE LA LEY DE COORDINACION FISCAL.	GEM/003/2013	TASA FIJA 4.47+1.24	03/09/2018	585,000	566,318	4,126		
	FINANCIAR OBRAS, ACCIONES SOCIALES BASICAS E INVERSIONES QUE BENEFICIEN DIRECTAMENTE A SECTORES DE LA POBLACION QUE SE ENCUENTREN EN CONDICIONES DE REZAGO SOCIAL Y POBREZA EXTREMA , EN TERMINOS DEL ART.33 DE LA LEY DE COORDINACION FISCAL.	GEM/002/2013	TASA FIJA 6.72	03/09/2018	57,350	57,350			
	INFRAESTRUCTURA EDUCATIVA EN NIVEL BASICO Y MEDIO SUPERIOR, SEGURIDAD PUBLICA, URBANA, ECONOMICA (MERCADOS), AGUA POTABLE, SANEAMIENTO Y ALCANTARILLADO.	GEM/012/2013	TIEE + 0.71	05/12/2031	1,370,000	1,370,000			4,872
DEUTSCHE BANK MEXICO SA					-	-	-	-	243



GOBIERNO DEL ESTADO DE MORELOS
REPORTE ANALITICO DE LA DEUDA PUBLICA
POR EL PERIODO DEL 1° OCTUBRE AL 31 DE DICIEMBRE DE 2013
(MILES DE PESOS)

ACREEDOR	OBJETO O DESTINO	No. DE INSCRIPCION DE LA S.H.C.P.	TASA DE INTERES CONTRATADA	FECHA DE VENCIMIENTO	IMPORTE ORIGINAL	SALDO POR PAGAR	INTERESES PAGADOS	FONDOS DE RESERVA	OTROS GASTOS DE LA DEUDA
MOODY'S DE MEXICO SA DE CV									397
HR RATINGS DE MEXICO SA DE CV									116
FIDEICOMISO F/2112288-1 SANTANDER									418
TOTALES:						3,643,353	26,780	-	6,046

Tabla 2.

GOBIERNO DEL ESTADO DE MORELOS
REPORTE ANALITICO DE LA DEUDA PUBLICA
POR EL PERIODO DEL 1° ENERO AL 31 DE DICIEMBRE DE 2013
(MILES DE PESOS)

ACREEDOR	OBJETO O DESTINO	No. DE INSCRIPCION DE LA S.H.C.P.	TASA DE INTERES CONTRATADA	FECHA DE VENCIMIENTO	IMPORTE ORIGINAL	SALDO POR PAGAR	INTERESES PAGADOS	FONDOS DE RESERVA	OTROS GASTOS DE LA DEUDA
BBVA BANCOMER					970,000	681,143	38,435	-	-
	ADQUISICION DE DERECHO DE VIA DE LOS TRAMOS CARRETEROS QUE COMPRENDEN LA CONTINUACION DE LA AUTOPISTA SIGLO XXI Y QUE PASARAN A FORMAR PARTE DE LA RESERVA TERRITORIAL DEL ESTADO	251 / 2005	TIEE + 0.70	30/10/2015	220,000	42,456	2,818		
	REALIZACION DE INVERSIONES PUBLICAS PRODUCTIVAS EN MATERIAS DIVERSAS	274 / 2011	TIEE + 0.95	31/07/2026	750,000	638,687	35,617		
BANAMEX					750,000	696,429	39,029	-	-
	REALIZACION DE INVERSION PUBLICA PRODUCTIVA.	655 / 2011	TIEE + 0.95	25/12/2026	750,000	696,429	39,029		
BANOBRAS					2,284,463	2,265,781	23,715	-	4,872
	BONO CUPON CERO	P17-0812123		31/08/2032	272,113	272,113	19,589		
	FINANCIAR EL COSTO DE INVERSIONES PUBLICAS QUE SE ENCUENTREN ESTABLECIDAS EN EL ART.47 DE LA LEY DE COORDINACION FISCAL.	GEM/003/2013	TASA FIJA 4.47+1.2*	03/09/2018	585,000	566,318	4,126		
	FINANCIAR OBRAS, ACCIONES SOCIALES BASICAS E INVERSIONES QUE BENEFICIEN DIRECTAMENTE A SECTORES DE LA POBLACION QUE SE ENCUENTREN EN CONDICIONES DE REZAGO SOCIAL Y POBREZA EXTREMA, EN TERMINOS DEL ART.33 DE LA LEY DE COORDINACION FISCAL.	GEM/002/2013	TASA FIJA 6.72	03/09/2018	57,350	57,350			
	INFRAESTRUCTURA EDUCATIVA EN NIVEL BASICO Y MEDIO SUPERIOR, SEGURIDAD PUBLICA, URBANA, ECONOMICA (MERCADOS), AGUA POTABLE, SANEAMIENTO Y ALCANTARILLADO.	GEM/012/2013	TIEE + 0.71	05/12/2031	1,370,000	1,370,000			4,872
DEUTSCHE BANK MEXICO SA					-	-	-	-	243
FITC MEXICO SA DE CV									1,052

GOBIERNO DEL ESTADO DE MORELOS
REPORTE ANALITICO DE LA DEUDA PUBLICA
POR EL PERIODO DEL 1° ENERO AL 31 DE DICIEMBRE DE 2013
(MILES DE PESOS)

ACREEDOR	OBJETO O DESTINO	No. DE INSCRIPCIÓN DE LA S.H.C.P.	TASA DE INTERES CONTRATADA	FECHA DE VENCIMIENTO	IMPORTE ORIGINAL	SALDO POR PAGAR	INTERESES PAGADOS	FONDOS DE RESERVA	OTROS GASTOS DE LA DEUDA
MOODY'S DE MEXICO SA DE CV									801
HR RATINGS DE MEXICO SA DE CV									116
FIDEICOMISO F/2112288-1 SANTANDER									418
TOTALES:						4,004,463	101,179	-	7,502

Tabla 3.

Calificaciones otorgadas

El Gobierno del Estado de Morelos es evaluado por dos agencias calificadoras que son Fitch Ratings y Moody's de México.

De acuerdo a los créditos descritos en el punto anterior, el primer crédito es evaluado por FitchRatings y Moody's de México y tiene una calificación de AA+ que significa "Muy Alta Calidad Crediticia".

El crédito con Banamex es evaluado únicamente por FitchRatings y tiene una calificación de AA+ que significa "Muy Alta Calidad Crediticia".

Las razones que han influido para obtener esta calificación han sido entre otras:

- Bajos niveles de deuda y de servicio de la deuda.
- Resultados fiscales balanceados.
- Sólidas prácticas de administración y gobierno interno.

Eventos Posteriores al Cierre

No existen eventos posteriores ocurridos en el periodo posterior al que se informa que afectan económicamente al Estado y que no se conocían a la fecha de cierre del periodo.

Partes Relacionadas

Se manifiesta que no existen partes relacionadas que pudieran ejercer influencia significativa sobre la toma de decisiones financieras y operativas.

Responsabilidad sobre la Presentación Razonable de los Estados Financieros

Bajo protesta de decir verdad declaramos que los Estados Contables y sus notas, son razonablemente correctos y son responsabilidad del emisor.

Estado del Ejercicio de los Ingresos

- Estado del Ejercicio de los Ingresos por Rubro.
- Estado de los Ingresos por clase.

GOBIERNO DEL ESTADO DE MORELOS
ESTADO ANALITICO DE INGRESOS PRESUPUESTALES
POR EL PERIODO DEL 1° DE OCTUBRE AL 31 DE DICIEMBRE DE 2013
(MILES DE PESOS)

RUBRO	FUENTE DEL INGRESO	LEY DE INGRESOS ESTIMADA	MODIFICADO	DEVENGADO	RECAUDADO	AVANCE DE RECAUDACION (RECAUDACION / ESTIMACION)
I	IMPUESTOS	123,438	123,438	326,208	358,270	290.24
III	CONTRIBUCIONES DE MEJORA	-	-	9,414	12,839	-
IV	DERECHOS	100,185	100,185	117,108	141,539	141.28
V	PRODUCTOS	3,413	3,413	218,199	214,246	6,277.35
VI	APROVECHAMIENTOS	2,032	2,032	18,688	20,569	1,012.25
VIII	PARTICIPACIONES Y APORTACIONES	1,825,294	1,825,294	5,556,463	5,613,450	307.54
VIII	TRANSFERENCIAS, SUBSIDIOS Y OTRAS AYUDAS	-	-	-	-	-
IX	INGRESOS DERIVADOS DE FINANCIAMIENTO	-	-	2,012,350	2,012,350	-
ESTADO ANALITICO DE INGRESOS POR FUENTE DE CONTRIBUCION		2,054,362	2,054,362	8,258,430	8,373,263	407.58
TRIBUTARIOS		ESTIMACION ANUAL	MODIFICADO	DEVENGADO	RECAUDADO	AVANCE DE RECAUDACION
IMPUESTOS SOBRE LOS INGRESOS		900	900	810	935	103.89
IMPUESTOS SOBRE EL PATRIMONIO		251	251	414	480	191.24
IMPUESTOS SOBRE LA PRODUCCION, EL CONSUMO Y LAS TRANSACCIONES		5,916	5,916	9,579	11,258	190.30
IMPUESTOS SOBRE NOMINAS Y ASIMILABLES		86,821	86,821	278,652	303,657	349.75
ACCESORIOS		2,072	2,072	7,780	8,043	388.18
OTROS IMPUESTOS		27,478	27,478	28,973	33,897	123.36
SUBTOTAL TRIBUTARIOS		123,438	123,438	326,208	358,270	290.24
NO TRIBUTARIOS		ESTIMACION ANUAL	MODIFICADO	DEVENGADO	RECAUDADO	AVANCE DE RECAUDACION
I	DERECHOS	100,185	100,185	117,108	141,539	141.28
II	PRODUCTOS	3,413	3,413	218,199	214,246	6,277.35
III	APROVECHAMIENTOS	2,032	2,032	18,688	20,569	1,012.25
IV	CONTRIBUCIONES DE MEJORAS	-	-	9,414	12,839	-
SUBTOTAL NO TRIBUTARIOS		105,630	105,630	363,409	389,193	368.45
TOTALES		229,068	229,068	689,617	747,463	326.31

GOBIERNO DEL ESTADO DE MORELOS
ESTADO ANALITICO DE INGRESOS PRESUPUESTALES
POR EL PERIODO DEL 1° DE OCTUBRE AL 31 DE DICIEMBRE DE 2013
(MILES DE PESOS)

FUENTE DEL INGRESO	LEY DE INGRESOS ESTIMADA	MODIFICADO	DEVENGADO	RECAUDADO	AVANCE DE RECAUDACION (RECAUDACION / ESTIMACION)
IMPUESTOS	123,438	123,438	326,208	358,270	290.24
IMPUESTOS SOBRE LOS INGRESOS	900	900	810	935	103.89
ESPECTACULOS	53	53	31	34	64.15
LOTERIAS, RIFAS Y SORTEOS	847	847	779	901	106.38
IMPUESTOS SOBRE EL PATRIMONIO	251	251	414	480	191.24
TENENCIA O USO DE VEHICULOS	251	251	414	480	191.24
IMPUESTO SOBRE LA PRODUCCION, EL CONSUMO Y LAS TRANSACCIONES	5,916	5,916	9,579	11,258	190.30
1% S/ADQ. DE BIENES MUEBLES	3,103	3,103	6,634	7,509	241.99
2% AL HOSPEDAJE	2,761	2,761	2,913	3,622	131.18
BALNEARIOS	52	52	32	127	244.23
IMPUESTOS SOBRE NOMINAS Y ASIMILABLES	86,821	86,821	278,652	303,657	349.75
IMPUESTOS SOBRE NOMINA	86,821	86,821	278,652	303,657	349.75
ACCESORIOS DE IMPUESTOS	2,072	2,072	7,780	8,043	388.18
RECARGOS	1,995	1,995	7,723	7,877	394.84
HONORARIOS POR NOTIFICACION	77	77	57	166	215.58
OTROS IMPUESTOS	27,478	27,478	28,973	33,897	123.36
25% ADICIONAL	27,478	27,478	28,973	33,897	123.36
CONTRIBUCIONES DE MEJORAS	-	-	9,414	12,839	-
CONTRIBUCIONES DE MEJORAS POR OBRAS PUBLICAS	-	-	9,414	12,839	-
DERECHOS	100,185	100,185	117,108	141,539	141.28
DERECHOS POR PRESTACION DE SERVICIOS	97,326	97,326	115,394	136,457	140.21
DEL REGISTRO PUBLICO DE LA PROPIEDAD Y DEL COMERCIO	44,318	44,318	34,008	42,993	97.01
SERVICIOS DE ARCHIVO Y NOTARIALES	20	20	47	71	355.00
REGISTRO CIVIL	922	922	1,012	1,295	140.46
SERVICIOS DE CONTROL VEHICULAR	33,024	33,024	44,982	50,535	153.03
POLICIA INDUSTRIAL, BANCARIA Y AUXILIAR	8,865	8,865	14,131	17,212	194.16
CONTROL DE SEGURIDAD PRIVADA	213	213	277	308	144.60
CONTROL DE SERVICIOS DE EDUCACION POR INSTITUCIONES PRIVADAS	1,633	1,633	1,488	1,987	121.68
REGISTRO DE TITULOS PROFESIONALES Y CONEXOS	27	27	49	59	218.52
REGISTRO DE CONTRATOS DE ARRENDAMIENTO	79	79	76	91	115.19
LEGALIZACION Y CERTIFICACION DE FIRMAS	1,349	1,349	1,613	1,982	146.92
SERV. PRESTADOS POR EL SUBSISTEMA EST. DE PREPARATORIA ABIERTA	1	1	3	18	1,800.00
SERVICIOS DE LA COMISION ESTATAL DEL AGUA Y MEDIO AMBIENTE	4,538	4,538	2,473	18,878	416.00
SERVICIOS DE VERIFICACION VEHICULAR	2,332	2,332	15,232	1,023	43.87
SERVICIOS CATASTRALES	-	-	-	-	-
SERVICIOS CATASTRALES	-	-	-	-	-
COPIAS SIMPLES DE INFORMACION PUBLICA	5	5	3	5	100.00
ACCESORIOS DE DERECHOS	2,068	2,068	4,091	4,449	215.14
RECARGOS	1,993	1,993	4,020	4,238	212.64
HONORARIOS POR NOTIFICACION	75	75	71	211	281.33
OTROS DERECHOS	791	791	(2,377)	633	80.03
OTROS NO ESPECIFICADOS	791	791	(2,377)	633	80.03
PRODUCTOS DE TIPO CORRIENTE	3,413	3,413	218,199	214,246	6,277.35
PROD. DERIV. DEL USO Y APROV. DE BIENES NO SUJETOS A REG. DE DOM. PUB.	3,413	3,413	18,392	15,456	452.86
ENAJENACION DE BIENES MUEBLES NO SUJETOS A SER INVENTARIADOS	-	-	199,807	198,790	-
APROVECHAMIENTOS DE TIPO CORRIENTE	2,032	2,032	18,688	20,569	1,012.25
INCENTIVOS DERIVADOS DE LA COLABORACION FISCAL	-	-	-	-	-
MULTAS	1,622	1,622	2,766	3,118	192.23
INDEMNIZACIONES	-	-	2,870	2,870	-
REINTEGROS	-	-	7,284	11,099	-
ACCESORIOS DE APROVECHAMIENTOS	-	-	734	840	-
OTROS APROVECHAMIENTOS	410	410	5,034	2,642	6.44
PARTICIPACIONES Y APORTACIONES	1,825,294	1,825,294	5,556,463	5,613,450	307.54
PARTICIPACIONES	1,776,279	1,776,279	1,797,533	1,821,485	102.54
FONDO GENERAL DE PARTICIPACIONES	1,466,653	1,466,653	1,520,979	1,520,980	103.70
FONDO DE FOMENTO MUNICIPAL	113,822	113,822	110,333	110,334	96.94
IMPUESTO ESPECIAL SOBRE PRODUCCION Y SERVICIOS	33,989	33,989	31,607	31,607	92.99
FONDO DE FISCALIZACION	77,241	77,241	72,075	72,075	93.31
VENTA FINAL DE COMBUSTIBLE	84,574	84,574	62,539	86,489	102.26
APORTACIONES	-	-	2,255,587	2,255,586	-
RAMO 33 F-I: FAEB	-	-	1,461,174	1,461,173	-
INTERESES DEL RAMO 33 F-I: FAEB	-	-	531	531	-
RAMO 33 F-II: FASSA	-	-	348,136	348,135	-
INTERESES DEL RAMO 33 F-II: FASSA	-	-	294	294	-
RAMO 33 F-III: FISM	-	-	41,389	41,389	-
RAMO 33 F-III: FISE	-	-	5,708	5,708	-
INTERESES DEL RAMO 33 F-III: FISE	-	-	380	380	-
RAMO 33 F-IV: FAFMDF	-	-	213,333	213,333	-
INTERESES DEL RAMO 33 F-IV: FAFMDF	-	-	174	174	-
RAMO 33 F-V: FAM ALIMENTACION Y ASISTENCIA SOCIAL	-	-	29,793	29,793	-
INTERESES DEL RAMO 33 F-V: FAM ALIMENTACION Y ASISTENCIA SOCIAL	-	-	29	29	-
RAMO 33 F-V: FAM INFRAESTRUCTURA DE EDUCACION BASICA	-	-	-	-	-
INTERESES DEL RAMO 33 F-V: FAM INFRAEST. DE EDUCACION BASICA	-	-	1,041	1,041	-
RAMO 33 F-V: FAM INFRAESTRUCTURA DE EDUCACION SUPERIOR	-	-	-	-	-

GOBIERNO DEL ESTADO DE MORELOS
ESTADO ANALITICO DE INGRESOS PRESUPUESTALES
POR EL PERIODO DEL 1° DE OCTUBRE AL 31 DE DICIEMBRE DE 2013
(MILES DE PESOS)

FUENTE DEL INGRESO	LEY DE INGRESOS ESTIMADA	MODIFICADO	DEVENGADO	RECAUDADO	AVANCE DE RECAUDACION (RECAUDACION / ESTIMACION)
INTERESES DEL RAMO 33 F-V: FAM INFRAEST. DE EDUCACION SUPERIOR	-	-	809	809	-
RAMO 33 F-VI: FAETA EDUCACION TECNOLOGICA	-	-	14,638	14,638	-
INTERESES DEL RAMO 33 F-VI: FAETA EDUCACION TECNOLOGICA	-	-	7	7	-
RAMO 33 F-VI: FAETA EDUCACION DE LOS ADULTOS	-	-	12,846	12,846	-
INTERESES DEL RAMO 33 F-VI: FAETA EDUCACION DE LOS ADULTOS	-	-	11	11	-
RAMO 33 F-VII: FASP	-	-	16,563	16,564	-
INTERESES DEL RAMO 33 F-VII: FASP	-	-	2,245	2,245	-
RAMO 33 F-VIII: FAFEF	-	-	104,922	104,922	-
INTERESES DEL RAMO 33 F-VIII: FAFEF	-	-	1,564	1,564	-
CONVENIOS	49,015	49,015	1,503,343	1,536,379	3,134.51
INGRESOS DERIVADOS DE FINANCIAMIENTOS	-	-	2,012,350	2,012,350	-
ENDEUDAMIENTO INTERNO	-	-	2,012,350	2,012,350	-
ESTADO ANALITICO DE INGRESOS POR FUENTE DE CONTRIBUCION	2,054,362	2,054,362	8,258,430	8,373,263	407.58

GOBIERNO DEL ESTADO DE MORELOS
ESTADO ANALITICO DE INGRESOS PRESUPUESTALES
POR EL PERIODO DEL 1° DE ENERO AL 31 DE DICIEMBRE DE 2013
(MILES DE PESOS)

RUBRO	FUENTE DEL INGRESO	LEY DE INGRESOS ESTIMADA	MODIFICADO	DEVENGADO	RECAUDADO	AVANCE DE RECAUDACION (RECAUDACION / ESTIMACION)
I	IMPUESTOS	496,577	496,577	577,468	577,596	116.32
III	CONTRIBUCIONES DE MEJORA	-	-	72,446	75,940	-
IV	DERECHOS	487,250	487,250	421,584	426,012	87.43
V	PRODUCTOS	21,728	21,728	292,642	287,924	1,325.13
VI	APROVECHAMIENTOS	7,423	7,423	28,011	23,809	320.75
VIII	PARTICIPACIONES Y APORTACIONES	7,574,350	7,574,350	20,383,110	20,401,782	269.35
VIII	TRANSFERENCIAS, SUBSIDIOS Y OTRAS AYUDAS	-	-	-	-	-
IX	INGRESOS DERIVADOS DE FINANCIAMIENTO	-	-	2,102,654	2,102,654	-
ESTADO ANALITICO DE INGRESOS POR FUENTE DE CONTRIBUCION		8,587,328	8,587,328	23,877,915	23,895,717	278.27
TRIBUTARIOS		ESTIMACION ANUAL	MODIFICADO	DEVENGADO	RECAUDADO	AVANCE DE RECAUDACION
IMPUESTOS SOBRE LOS INGRESOS		6,021	6,021	2,845	2,847	47.28
IMPUESTOS SOBRE EL PATRIMONIO		3,983	3,983	1,847	1,843	46.27
IMPUESTOS SOBRE LA PRODUCCION, EL CONSUMO Y LAS TRANSACCIONES		26,083	26,083	34,324	34,339	131.65
IMPUESTOS SOBRE NOMINAS Y ASIMILABLES		327,375	327,375	417,644	417,648	127.57
ACCESORIOS		8,245	8,245	12,022	12,132	147.14
OTROS IMPUESTOS		124,870	124,870	108,786	108,787	87.12
SUBTOTAL TRIBUTARIOS		496,577	496,577	577,468	577,596	116.32
NO TRIBUTARIOS		ESTIMACION ANUAL	MODIFICADO	DEVENGADO	RECAUDADO	AVANCE DE RECAUDACION
I	DERECHOS	487,250	487,250	421,584	426,012	87.43
II	PRODUCTOS	21,728	21,728	292,642	287,924	1,325.13
III	APROVECHAMIENTOS	7,423	7,423	28,011	23,809	320.75
IV	CONTRIBUCIONES DE MEJORAS	-	-	72,446	75,940	-
SUBTOTAL NO TRIBUTARIOS		516,401	516,401	814,683	813,685	157.57
TOTALES		1,012,978	1,012,978	1,392,151	1,391,281	137.35

FUENTE DEL INGRESO	LEY DE INGRESOS ESTIMADA	MODIFICADO	DEVENGADO	RECAUDADO	AVANCE DE RECAUDACION (RECAUDACION / ESTIMACION)
IMPUESTOS	496,577	496,577	577,468	577,596	116.32
IMPUESTOS SOBRE LOS INGRESOS	6,021	6,021	2,845	2,847	47.28
ESPECTACULOS	189	189	673	675	357.14
LOTERIAS, RIFAS Y SORTEOS	5,832	5,832	2,172	2,172	37.24
IMPUESTOS SOBRE EL PATRIMONIO	3,983	3,983	1,847	1,843	46.27
TENENCIA O USO DE VEHICULOS	3,983	3,983	1,847	1,843	46.27
IMPUESTO SOBRE LA PRODUCCION, EL CONSUMO Y LAS TRANSACCIONES	26,083	26,083	34,324	34,339	131.65
1% S/ADQ. DE BIENES MUEBLES	15,326	15,326	22,510	22,425	146.32
2% AL HOSPEDAJE	10,204	10,204	11,181	11,279	110.54
BALNEARIOS	553	553	633	635	114.83
IMPUESTOS SOBRE NOMINAS Y ASIMILABLES	327,375	327,375	417,644	417,648	127.57
IMPUESTOS SOBRE NOMINA	327,375	327,375	417,644	417,648	127.57
ACCESORIOS DE IMPUESTOS	8,245	8,245	12,022	12,132	147.14
RECARGOS	7,517	7,517	11,769	11,673	155.29
HONORARIOS POR NOTIFICACION	728	728	253	459	63.05
OTROS IMPUESTOS	124,870	124,870	108,786	108,787	87.12
25% ADICIONAL	124,870	124,870	108,786	108,787	87.12
CONTRIBUCIONES DE MEJORAS	-	-	72,446	75,940	-
CONTRIBUCIONES DE MEJORAS POR OBRAS PUBLICAS	-	-	72,446	75,940	-
DERECHOS	487,250	487,250	421,584	426,012	87.43
DERECHOS POR PRESTACION DE SERVICIOS	476,281	476,281	409,819	410,790	86.25
DEL REGISTRO PUBLICO DE LA PROPIEDAD Y DEL COMERCIO	168,125	168,125	151,760	151,579	90.16
SERVICIOS DE ARCHIVO Y NOTARIALES	145	145	117	150	103.45
REGISTRO CIVIL	3,832	3,832	4,238	4,571	119.28
SERVICIOS DE CONTROL VEHICULAR	225,172	225,172	170,975	170,721	75.82
POLICIA INDUSTRIAL, BANCARIA Y AUXILIAR	36,076	36,076	47,368	47,369	131.30
CONTROL DE SEGURIDAD PRIVADA	862	862	913	910	105.57
CONTROL DE SERVICIOS DE EDUCACION POR INSTITUCIONES PRIVADAS	5,611	5,611	5,460	5,458	97.27
REGISTRO DE TITULOS PROFESIONALES Y CONEXOS	217	217	105	115	53.00
REGISTRO DE CONTRATOS DE ARRENDAMIENTO	465	465	399	392	84.30
LEGALIZACION Y CERTIFICACION DE FIRMAS	5,622	5,622	7,030	7,013	124.74
SERV. PRESTADOS POR EL SUBSISTEMA EST. DE PREPARATORIA ABIERTA	1	1	92	122	12,200.00
SERVICIOS DE LA COMISION ESTATAL DEL AGUA Y MEDIO AMBIENTE	20,267	20,267	6,075	21,312	105.16
SERVICIOS DE VERIFICACION VEHICULAR	9,879	9,879	15,232	1,023	10.36
SERVICIOS CATASTRALES	-	-	21	21	-
SERVICIOS CATASTRALES	-	-	21	21	-
COPIAS SIMPLES DE INFORMACION PUBLICA	7	7	34	34	485.71
ACCESORIOS DE DERECHOS	8,244	8,244	8,625	8,583	104.11
RECARGOS	7,518	7,518	8,239	8,175	108.74
HONORARIOS POR NOTIFICACION	726	726	386	408	56.20
OTROS DERECHOS	2,725	2,725	3,140	6,639	243.63
OTROS NO ESPECIFICADOS	2,725	2,725	3,140	6,639	243.63
PRODUCTOS DE TIPO CORRIENTE	21,728	21,728	292,642	287,924	1,325.13
PROD. DERIV. DEL USO Y APROV. DE BIENES NO SUJETOS A REG. DE DOM. PUB.	21,728	21,728	48,111	44,021	202.60
ENAJENACION DE BIENES MUEBLES NO SUJETOS A SER INVENTARIADOS	-	-	244,531	243,903	-
APROVECHAMIENTOS DE TIPO CORRIENTE	7,423	7,423	28,011	23,809	3.21
INCENTIVOS DERIVADOS DE LA COLABORACION FISCAL	-	-	-	-	-
MULTAS	5,641	5,641	6,968	7,067	125.28
INDEMNIZACIONES	-	-	4,540	4,550	-
REINTEGROS	-	-	1,730	5,937	-
ACCESORIOS DE APROVECHAMIENTOS	-	-	3,130	2,906	-
OTROS APROVECHAMIENTOS	1,782	1,782	11,643	3,349	187.93
PARTICIPACIONES Y APORTACIONES	7,574,350	7,574,350	20,383,110	20,401,782	269.35
PARTICIPACIONES	7,343,600	7,343,600	7,316,656	7,343,284	100.00
FONDO GENERAL DE PARTICIPACIONES	6,136,700	6,136,700	6,203,411	6,220,297	101.36
FONDO DE FOMENTO MUNICIPAL	462,700	462,700	451,451	451,452	97.57
IMPUESTO ESPECIAL SOBRE PRODUCCION Y SERVICIOS	131,100	131,100	123,866	125,556	95.77
FONDO DE FISCALIZACION	318,000	318,000	292,084	293,773	92.38
VENTA FINAL DE COMBUSTIBLE	295,100	295,100	245,844	252,206	85.46
APORTACIONES	-	-	8,676,349	8,676,321	-
RAMO 33 F-I: FAEB	-	-	5,099,062	5,099,061	-
INTERESES DEL RAMO 33 F-I: FAEB	-	-	1,689	1,689	-
RAMO 33 F-II: FASSA	-	-	1,244,829	1,244,828	-
INTERESES DEL RAMO 33 F-II: FASSA	-	-	1,708	1,708	-
RAMO 33 F-III: FISM	-	-	413,890	413,890	-
RAMO 33 F-III: FISE	-	-	57,080	57,080	-
INTERESES DEL RAMO 33 F-III: FISE	-	-	1,609	1,584	-
RAMO 33 F-IV: FAFMDF	-	-	853,332	853,332	-
INTERESES DEL RAMO 33 F-IV: FAFMDF	-	-	652	652	-
RAMO 33 F-V: FAM ALIMENTACION Y ASISTENCIA SOCIAL	-	-	119,140	119,152	-
INTERESES DEL RAMO 33 F-V: FAM ALIMENTACION Y ASISTENCIA SOCIAL	-	-	343	357	-
RAMO 33 F-V: FAM INFRAESTRUCTURA DE EDUCACION BASICA	-	-	109,994	109,976	-
INTERESES DEL RAMO 33 F-V: FAM INFRAEST. DE EDUCACION BASICA	-	-	2,702	2,822	-

GOBIERNO DEL ESTADO DE MORELOS
ESTADO ANALITICO DE INGRESOS PRESUPUESTALES
POR EL PERIODO DEL 1° DE ENERO AL 31 DE DICIEMBRE DE 2013
(MILES DE PESOS)

FUENTE DEL INGRESO	LEY DE INGRESOS ESTIMADA	MODIFICADO	DEVENGADO	RECAUDADO	AVANCE DE RECAUDACION (RECAUDACION / ESTIMACION)
RAMO 33 F-V: FAM INFRAESTRUCTURA DE EDUCACION SUPERIOR	-	-	62,970	62,970	-
INTERESES DEL RAMO 33 F-V: FAM INFRAEST. DE EDUCACION SUPERIOR	-	-	2,353	2,222	-
RAMO 33 F-VI: FAETA EDUCACION TECNOLOGICA	-	-	55,126	52,532	-
INTERESES DEL RAMO 33 F-VI: FAETA EDUCACION TECNOLOGICA	-	-	29	29	-
RAMO 33 F-VI: FAETA EDUCACION DE LOS ADULTOS	-	-	49,267	51,861	-
INTERESES DEL RAMO 33 F-VI: FAETA EDUCACION DE LOS ADULTOS	-	-	48	48	-
RAMO 33 F-VII: FASP	-	-	165,639	165,789	-
INTERESES DEL RAMO 33 F-VII: FASP	-	-	8,525	8,689	-
RAMO 33 F-VIII: FAFEF	-	-	419,688	419,688	-
INTERESES DEL RAMO 33 F-VIII: FAFEF	-	-	6,674	6,362	-
CONVENIOS	230,750	230,750	4,390,105	4,382,177	1,899.10
INGRESOS DERIVADOS DE FINANCIAMIENTOS	-	-	2,102,654	2,102,654	-
ENDEUDAMIENTO INTERNO	-	-	2,102,654	2,102,654	-
ESTADO ANALITICO DE INGRESOS POR FUENTE DE CONTRIBUCION	8,587,328	8,587,328	23,877,915	23,895,717	278.27

Estado del Ejercicio del Presupuesto de Egresos

- Estado del Ejercicio del Presupuesto de Egresos por Capítulo.
- Estado del Ejercicio del Presupuesto de Egresos por Concepto.
- Estado del Ejercicio del Presupuesto de Egresos por Partida Genérica.
- Estado del Ejercicio del Presupuesto de Egresos por Partida Específica.
- Estado del Ejercicio del Presupuesto de Egresos por Clasificación Administrativa.



GOBIERNO DEL ESTADO DE MORELOS

ESTADO DEL EJERCICIO DEL PRESUPUESTO DE EGRESOS POR CAPÍTULO DEL GASTO
DEL 1 ° DE OCTUBRE AL 31 DE DICIEMBRE DE 2013
(MILES DE PESOS)

CAPÍTULO DEL GASTO	EJERCICIO DEL PRESUPUESTO				PRESUPUESTO DE EGRESOS APROBADO	B	C	D	C - D	E	D - E	PRESUPUESTO SIN DEVENGAR	EJERCIDO	PAGADO	Cuentas por pagar (deuda)
	A	AMPLIACIONES / (REDUCCIONES)	PRESUPUESTO VIGENTE	COMPROMETIDO											
1 0 0 0 Servicios personales	442,585	(75,707)	366,878	620,289	(253,411)	620,289	-	(253,411)	620,289	-	(253,411)	620,289	620,289	620,289	-
2 0 0 0 Materiales y suministros	48,973	22,219	71,192	175,922	(104,730)	175,922	-	(104,730)	175,922	-	(104,730)	175,922	175,922	175,922	-
3 0 0 0 Servicios generales	36,537	337,293	373,830	633,608	(259,778)	633,608	-	(259,778)	633,608	-	(259,778)	633,608	633,608	633,608	-
4 0 0 0 Transferencias, asignaciones, subsidios y otras ayudas	3,069,259	2,258,601	5,327,860	6,566,754	(1,238,894)	6,566,754	-	(1,238,894)	6,566,754	-	(1,238,894)	6,566,754	6,566,754	6,566,754	-
5 0 0 0 Bienes muebles, inmuebles e intangibles	-	6,005	6,005	134,626	(128,621)	134,626	-	(128,621)	134,626	-	(128,621)	134,626	134,626	134,626	-
6 0 0 0 Inversión Pública	-	-	-	635,729	(635,729)	635,729	-	(635,729)	635,729	-	(635,729)	635,729	635,729	635,729	-
7 0 0 0 Inversiones financieras y otras provisiones	36,688	53,681	(16,993)	(49,819)	32,826	(49,819)	-	32,826	(49,819)	-	32,826	(49,819)	(49,819)	(49,819)	-
8 0 0 0 Participaciones y aportaciones	823,229	1,391	824,620	1,499,166	(674,546)	1,499,166	-	(674,546)	1,499,166	-	(674,546)	1,499,166	1,499,166	1,499,166	-
9 0 0 0 Deuda Pública	92,602	-	92,602	82,495	10,107	82,495	-	10,107	82,495	-	10,107	82,495	82,495	82,495	-
	4,549,873	2,496,121	7,045,994	10,298,770	(3,252,776)	10,298,770	-	(3,252,776)	10,298,770	-	(3,252,776)	10,298,770	10,298,770	10,298,770	-
SUMAN LOS EGRESOS:															



GOBIERNO DEL ESTADO DE MORELOS

ESTADO DEL EJERCICIO DEL PRESUPUESTO DE EGRESOS POR CONCEPTO DEL GASTO
DEL 1° DE OCTUBRE AL 31 DE DICIEMBRE DE 2013
(MILES DE PESOS)

CAPITULO DEL GASTO	EJERCICIO DEL PRESUPUESTO	PRESUPUESTO DE EGRESOS APROBADO		B	C	D	C - D	DEVENGADO	D - E	PRESUPUESTO SIN DEVENGAR	EJERCIDO	PAGADO	CUENTAS POR PAGAR (DEUDA)
		A	F										
1 0 0	0	442,585	(75,707)	366,878	620,289	(253,411)	620,289	620,289	-	(253,411)	620,289	620,289	-
1 1 0 0	Remuneraciones al personal de carácter permanente	136,777	(51,524)	85,253	142,377	(57,124)	142,377	142,377	-	(57,124)	142,377	142,377	-
1 2 0 0	Remuneraciones al personal de carácter transitorio	2,237	15,897	18,134	36,784	(18,650)	36,784	36,784	-	(18,650)	36,784	36,784	-
1 3 0 0	Remuneraciones adicionales y especiales	150,963	77,942	228,905	255,929	(27,024)	255,929	255,929	-	(27,024)	255,929	255,929	-
1 4 0 0	Seguridad social	52,395	(29,255)	23,140	72,787	(49,647)	72,787	72,787	-	(49,647)	72,787	72,787	-
1 5 0 0	Otras prestaciones sociales y económicas	59,579	19,833	79,412	112,140	(32,728)	112,140	112,140	-	(32,728)	112,140	112,140	-
1 6 0 0	Previsiones	40,133	(107,664)	(67,531)	-	(67,531)	-	-	-	(67,531)	-	-	-
1 7 0 0	Pago de estímulos a servidores públicos	501	(936)	(435)	272	(707)	272	272	-	(707)	272	272	-
2 0 0	0	48,973	22,219	71,192	175,922	(104,730)	175,922	175,922	-	(104,730)	175,922	175,922	-
2 1 0 0	Materiales de administración, emisión de documentos	4,740	7,997	12,737	35,653	(22,916)	35,653	35,653	-	(22,916)	35,653	35,653	-
2 2 0 0	Alimentos y utensilios	24,053	15,802	39,855	53,145	(13,290)	53,145	53,145	-	(13,290)	53,145	53,145	-
2 3 0 0	Materias primas y materiales de producción y comer	3	3	6	97	(91)	97	97	-	(91)	97	97	-
2 4 0 0	Materiales y artículos de construcción y de repara	556	703	1,259	18,947	(17,688)	18,947	18,947	-	(17,688)	18,947	18,947	-
2 5 0 0	Productos químicos, farmacéuticos y de laboratorio	410	136	546	6,060	(5,514)	6,060	6,060	-	(5,514)	6,060	6,060	-
2 6 0 0	Combustibles, lubricantes y aditivos	17,063	(1,129)	15,934	34,928	(18,994)	34,928	34,928	-	(18,994)	34,928	34,928	-
2 7 0 0	Vestuario, blancos, prendas de protección y artículos	16	(423)	(407)	11,104	(11,511)	11,104	11,104	-	(11,511)	11,104	11,104	-
2 8 0 0	Materiales y suministros para seguridad	-	3	3	7,350	(7,347)	7,350	7,350	-	(7,347)	7,350	7,350	-
2 9 0 0	Herramientas, refacciones y accesorios menores	2,132	(873)	1,259	8,638	(7,379)	8,638	8,638	-	(7,379)	8,638	8,638	-
3 0 0	0	36,537	337,293	373,830	633,608	(259,778)	633,608	633,608	-	(259,778)	633,608	633,608	-
3 1 0 0	Servicios básicos	13,226	(1,769)	11,457	37,613	(26,156)	37,613	37,613	-	(26,156)	37,613	37,613	-
3 2 0 0	Servicios de arrendamiento	4,606	9,688	14,294	31,199	(16,905)	31,199	31,199	-	(16,905)	31,199	31,199	-
3 3 0 0	Servicios profesionales, científicos, técnicos y o	4,537	25,795	30,332	93,075	(62,743)	93,075	93,075	-	(62,743)	93,075	93,075	-
3 4 0 0	Servicios financieros, bancarios y comerciales	392	15,317	15,709	29,566	(13,857)	29,566	29,566	-	(13,857)	29,566	29,566	-
3 5 0 0	Servicios de instalación, reparación, mantenimiento	9,814	(14,358)	(4,544)	28,214	(32,758)	28,214	28,214	-	(32,758)	28,214	28,214	-
3 6 0 0	Servicios de comunicación social y publicidad	97	181,473	181,570	225,351	(43,781)	225,351	225,351	-	(43,781)	225,351	225,351	-



GOBIERNO DEL ESTADO DE MORELOS

ESTADO DEL EJERCICIO DEL PRESUPUESTO DE EGRESOS POR CONCEPTO DEL GASTO
DEL 1 ° DE OCTUBRE AL 31 DE DICIEMBRE DE 2013
(MILES DE PESOS)

CAPITULO DEL GASTO	EJERCICIO DEL PRESUPUESTO	PRESUPUESTO DE EGRESOS APROBADO			B	C	D	C - D	DEVENGADO	D - E	PRESUPUESTO SIN DEVENGAR	EJERCIDO	PAGADO	CUENTAS POR PAGAR (DEUDA)
		A	AMPLIACIONES / (REDUCCIONES)	PRESUPUESTO VIGENTE										
3 7 0 0	Servicios de traslado y viáticos	2,133	(2,974)	(841)	4,843	(5,684)	4,843	4,843	-	(5,684)	4,843	4,843	4,843	-
3 8 0 0	Servicios oficiales	517	20,268	20,785	29,203	(8,418)	29,203	29,203	-	(8,418)	29,203	29,203	29,203	-
3 9 0 0	Otros servicios generales	1,215	103,853	105,068	154,544	(49,476)	154,544	154,544	-	(49,476)	154,544	154,544	154,544	-
4 0 0 0	<i>Transferencias, asignaciones, subsidios y otras ayudas</i>	3,069,259	2,258,601	5,327,860	6,566,754	(1,238,894)	6,566,754	6,566,754	-	(1,238,894)	6,566,754	6,566,754	6,566,754	-
4 1 0 0	Transferencias internas y asignaciones al sector produc	2,982,841	1,981,159	4,964,000	5,956,151	(992,151)	5,956,151	5,956,151	-	(992,151)	5,956,151	5,956,151	5,956,151	-
4 2 0 0	Transferencias al Resto del Sector Público	143	33	176	201,016	(200,840)	201,016	201,016	-	(200,840)	201,016	201,016	201,016	-
4 3 0 0	Subsidios y subvecciones	-	-	-	724	(724)	724	724	-	(724)	724	724	724	-
4 4 0 0	Ayudas sociales	6,890	10,468	17,358	38,383	(21,025)	38,383	38,383	-	(21,025)	38,383	38,383	38,383	-
4 5 0 0	Pensiones y jubilaciones	79,385	51,527	130,912	152,967	(22,055)	152,967	152,967	-	(22,055)	152,967	152,967	152,967	-
4 6 0 0	Transferencias a fideicomisos, mandatos y otros an	-	215,412	215,412	217,512	(2,100)	217,512	217,512	-	(2,100)	217,512	217,512	217,512	-
4 8 0 0	Donativos	-	2	2	1	1	1	1	-	1	1	1	1	-
5 0 0 0	<i>Bienes muebles, inmuebles e intangibles</i>	-	6,005	6,005	134,626	(128,621)	134,626	134,626	-	(128,621)	134,626	134,626	134,626	-
5 1 0 0	Mobiliario y equipo de administración	-	2,769	2,769	18,324	(15,555)	18,324	18,324	-	(15,555)	18,324	18,324	18,324	-
5 2 0 0	Mobiliario y equipo educacional y recreativo	-	473	473	2,805	(2,332)	2,805	2,805	-	(2,332)	2,805	2,805	2,805	-
5 3 0 0	Equipo e instrumental médico y de laboratorio	-	4	4	2,685	(2,681)	2,685	2,685	-	(2,681)	2,685	2,685	2,685	-
5 4 0 0	Vehículos y equipo de transporte	-	(554)	(554)	30,004	(30,558)	30,004	30,004	-	(30,558)	30,004	30,004	30,004	-
5 5 0 0	Equipo de defensa y de seguridad	-	-	-	117	(117)	117	117	-	(117)	117	117	117	-
5 6 0 0	Maquinaria, otros equipos y herramientas	-	857	857	55,462	(54,605)	55,462	55,462	-	(54,605)	55,462	55,462	55,462	-
5 7 0 0	Activos biológicos	-	-	-	135	(135)	135	135	-	(135)	135	135	135	-
5 8 0 0	Bienes inmuebles	-	-	-	6,850	(6,850)	6,850	6,850	-	(6,850)	6,850	6,850	6,850	-
5 9 0 0	Activos intangibles	-	2,456	2,456	18,244	(15,788)	18,244	18,244	-	(15,788)	18,244	18,244	18,244	-
6 0 0 0	<i>Inversión Pública</i>	-	-	-	635,729	(635,729)	635,729	635,729	-	(635,729)	635,729	635,729	635,729	-
6 1 0 0	Obra pública en bienes de dominio público	-	-	-	301,952	(301,952)	301,952	301,952	-	(301,952)	301,952	301,952	301,952	-
6 2 0 0	Obra pública en bienes propios	-	-	-	213,079	(213,079)	213,079	213,079	-	(213,079)	213,079	213,079	213,079	-
6 3 0 0	Proyectos productivos y acciones de fomento	-	-	-	120,698	(120,698)	120,698	120,698	-	(120,698)	120,698	120,698	120,698	-



GOBIERNO DEL ESTADO DE MORELOS

ESTADO DEL EJERCICIO DEL PRESUPUESTO DE EGRESOS POR CONCEPTO DEL GASTO
DEL 1 ° DE OCTUBRE AL 31 DE DICIEMBRE DE 2013
(MILES DE PESOS)

CAPITULO DEL GASTO	EJERCICIO DEL PRESUPUESTO	PRESUPUESTO DE EGRESOS APROBADO		B	C	D	C - D	E	D - E	PRESUPUESTO SIN DEVENGAR	F	G	C - E	F - G
		A	AMPLIACIONES / (REDUCCIONES)											
7 0 0 0	Inversiones financieras y otras provisiones	36,688	-	53,681	(16,993)	(49,819)	32,826	(49,819)	-	32,826	(49,819)	(49,819)	-	-
7 5 0 0	Inversiones en fideicomisos, mandatos y otros anál	-	-	-	-	(49,819)	49,819	(49,819)	-	49,819	(49,819)	(49,819)	-	(49,819)
7 9 0 0	Provisiones para contingencias y otras erogaciones	36,688	(53,681)	(16,993)	(16,993)	-	(16,993)	-	-	(16,993)	-	-	-	-
8 0 0 0	Participaciones y aportaciones	823,229	1,391	824,620	1,499,166	(674,546)	1,499,166	1,499,166	-	(674,546)	1,499,166	1,499,166	-	1,499,166
8 1 0 0	Participaciones	449,294	4,908	454,202	601,010	(146,808)	601,010	601,010	-	(146,808)	601,010	601,010	-	601,010
8 3 0 0	Aportaciones	373,935	(3,217)	370,718	756,888	(386,170)	756,888	756,888	-	(386,170)	756,888	756,888	-	756,888
8 5 0 0	Convenios	-	(300)	(300)	141,268	(141,568)	141,268	141,268	-	(141,568)	141,268	141,268	-	141,268
9 0 0 0	Deuda Pública	92,602	-	92,602	82,495	10,107	82,495	82,495	-	10,107	82,495	82,495	-	82,495
9 1 0 0	Amortización de la deuda pública	31,872	-	31,872	31,872	-	31,872	31,872	-	-	31,872	31,872	-	31,872
9 2 0 0	Intereses de la deuda pública	32,897	-	32,897	44,578	(11,681)	44,578	44,578	-	(11,681)	44,578	44,578	-	44,578
9 3 0 0	Comisiones de la deuda pública	-	-	-	4,872	(4,872)	4,872	4,872	-	(4,872)	4,872	4,872	-	4,872
9 4 0 0	Gastos de la deuda pública	27,833	-	27,833	1,173	26,660	1,173	1,173	-	26,660	1,173	1,173	-	1,173
SUMAN LOS EGRESOS:		4,549,873	2,496,121	7,045,994	10,298,770	(3,252,776)	10,298,770	10,298,770	-	(3,252,776)	10,298,770	10,298,770	-	10,298,770



GOBIERNO DEL ESTADO DE MORELOS

ESTADO DEL EJERCICIO DEL PRESUPUESTO DE EGRESOS POR PARTIDA GENERICA DEL GASTO
DEL 1 ° DE OCTUBRE AL 31 DE DICIEMBRE DE 2013
(MILES DE PESOS)

CAPITULO DEL GASTO	EJERCICIO DEL PRESUPUESTO										C - E	F	G	C - E - F - G	
	A	B	C	D	C - D	E	D - E	C - E	F	G					
1 0 0	442,585	(75,707)	366,878	620,289	(253,411)	620,289	-	(253,411)	620,289	620,289	-	620,289	620,289	-	-
1 1 0 0	136,777	(51,524)	85,253	142,377	(57,124)	142,377	-	(57,124)	142,377	142,377	-	(57,124)	142,377	-	-
1 1 3 0	136,777	(51,524)	85,253	142,377	(57,124)	142,377	-	(57,124)	142,377	142,377	-	(57,124)	142,377	-	-
1 2 0 0	2,237	15,897	18,134	36,784	(18,650)	36,784	-	(18,650)	36,784	36,784	-	(18,650)	36,784	-	-
1 2 1 0	-	2,947	2,947	3,945	(998)	3,945	-	(998)	3,945	3,945	-	(998)	3,945	-	-
1 2 2 0	2,237	12,950	15,187	32,839	(17,652)	32,839	-	(17,652)	32,839	32,839	-	(17,652)	32,839	-	-
1 3 0 0	150,963	77,942	228,905	255,929	(27,024)	255,929	-	(27,024)	255,929	255,929	-	(27,024)	255,929	-	-
1 3 1 0	3,762	(603)	3,159	6,895	(3,736)	6,895	-	(3,736)	6,895	6,895	-	(3,736)	6,895	-	-
1 3 2 0	103,858	97,445	201,303	205,672	(4,369)	205,672	-	(4,369)	205,672	205,672	-	(4,369)	205,672	-	-
1 3 3 0	201	993	1,194	1,234	(40)	1,234	-	(40)	1,234	1,234	-	(40)	1,234	-	-
1 3 4 0	43,142	(19,893)	23,249	42,128	(18,879)	42,128	-	(18,879)	42,128	42,128	-	(18,879)	42,128	-	-
1 4 0 0	52,395	(29,255)	23,140	72,787	(49,647)	72,787	-	(49,647)	72,787	72,787	-	(49,647)	72,787	-	-
1 4 1 0	42,445	(23,481)	18,964	62,149	(43,185)	62,149	-	(43,185)	62,149	62,149	-	(43,185)	62,149	-	-
1 4 2 0	6,126	(6,977)	(851)	4,458	(5,309)	4,458	-	(5,309)	4,458	4,458	-	(5,309)	4,458	-	-
1 4 4 0	3,824	1,203	5,027	6,180	(1,153)	6,180	-	(1,153)	6,180	6,180	-	(1,153)	6,180	-	-
1 5 0 0	59,579	19,833	79,412	112,140	(32,728)	112,140	-	(32,728)	112,140	112,140	-	(32,728)	112,140	-	-
1 5 2 0	-	11,931	11,931	12,064	(133)	12,064	-	(133)	12,064	12,064	-	(133)	12,064	-	-
1 5 4 0	1,976	(1,592)	384	1,431	(1,047)	1,431	-	(1,047)	1,431	1,431	-	(1,047)	1,431	-	-
1 5 9 0	57,603	9,494	67,097	98,645	(31,548)	98,645	-	(31,548)	98,645	98,645	-	(31,548)	98,645	-	-
1 6 0 0	40,133	(107,664)	(67,531)	-	(67,531)	-	-	(67,531)	-	-	-	(67,531)	-	-	-
1 6 1 0	40,133	(107,664)	(67,531)	-	(67,531)	-	-	(67,531)	-	-	-	(67,531)	-	-	-
1 7 0 0	501	(936)	(435)	272	(707)	272	-	(707)	272	272	-	(707)	272	-	-
1 7 1 0	501	(936)	(435)	272	(707)	272	-	(707)	272	272	-	(707)	272	-	-
2 0 0 0	48,973	22,219	71,192	175,922	(104,730)	175,922	-	(104,730)	175,922	175,922	-	(104,730)	175,922	-	-
2 1 0 0	4,740	7,997	12,737	35,653	(22,916)	35,653	-	(22,916)	35,653	35,653	-	(22,916)	35,653	-	-
2 1 1 0	1,693	965	2,658	5,931	(3,273)	5,931	-	(3,273)	5,931	5,931	-	(3,273)	5,931	-	-
2 1 2 0	297	(481)	(184)	213	(397)	213	-	(397)	213	213	-	(397)	213	-	-
2 1 3 0	2	(8)	(6)	2	(8)	2	-	(8)	2	2	-	(8)	2	-	-
2 1 4 0	1,841	109	1,950	5,398	(3,448)	5,398	-	(3,448)	5,398	5,398	-	(3,448)	5,398	-	-
2 1 5 0	108	(1)	107	930	(823)	930	-	(823)	930	930	-	(823)	930	-	-
2 1 6 0	718	(15)	703	2,099	(1,396)	2,099	-	(1,396)	2,099	2,099	-	(1,396)	2,099	-	-
2 1 7 0	81	200	281	817	(536)	817	-	(536)	817	817	-	(536)	817	-	-
2 1 8 0	-	7,228	7,228	20,263	(13,035)	20,263	-	(13,035)	20,263	20,263	-	(13,035)	20,263	-	-
2 2 0 0	24,053	15,802	39,855	53,145	(13,290)	53,145	-	(13,290)	53,145	53,145	-	(13,290)	53,145	-	-
2 2 1 0	24,010	15,949	39,959	52,813	(12,854)	52,813	-	(12,854)	52,813	52,813	-	(12,854)	52,813	-	-



GOBIERNO DEL ESTADO DE MORELOS

ESTADO DEL EJERCICIO DEL PRESUPUESTO DE EGRESOS POR PARTIDA GENERICA DEL GASTO
DEL 1° DE OCTUBRE AL 31 DE DICIEMBRE DE 2013
(MILES DE PESOS)

CAPITULO DEL GASTO	EJERCICIO DEL PRESUPUESTO										C - E	F	G	C - E - F - G
	A	B	C	D	C - D	E	D - E	C - E	F	G				
	PRESUPUESTO DE EGRESOS APROBADO	AMPLIACIONES / (REDUCCIONES)	PRESUPUESTO VIGENTE	COMPROMETIDO	PRESUPUESTO DISPONIBLE PARA COMPROMETER	DEVENGADO	COMPROMETIDO NO DEVENGADO	PRESUPUESTO SIN DEVENGAR	EJERCIDO	PAGADO	CUENTAS POR PAGAR (DEUDA)			
2 2 2 0	41	(97)	(56)	44	(100)	44	-	(100)	44	44	-			
2 2 3 0	2	(50)	(48)	288	(336)	288	-	(336)	288	288	-			
2 3 0 0	3	3	6	97	(91)	97	-	(91)	97	97	-			
2 3 1 0	-	-	2	24	(22)	24	-	(22)	24	24	-			
2 3 3 0	-	(1)	(1)	-	(1)	-	-	(1)	-	-	-			
2 3 4 0	-	(51)	(51)	2	(53)	2	-	(53)	2	2	-			
2 3 5 0	-	6	6	7	(1)	7	-	(1)	7	7	-			
2 3 7 0	3	13	16	30	(14)	30	-	(14)	30	30	-			
2 3 8 0	-	31	31	31	-	31	-	-	31	31	-			
2 3 9 0	-	3	3	3	-	3	-	-	3	3	-			
2 4 0 0	556	703	1,259	18,947	(17,688)	18,947	-	(17,688)	18,947	18,947	-			
2 4 1 0	24	9	33	1,940	(1,907)	1,940	-	(1,907)	1,940	1,940	-			
2 4 2 0	14	(14)	-	8,323	(8,323)	8,323	-	(8,323)	8,323	8,323	-			
2 4 3 0	13	-	13	64	(51)	64	-	(51)	64	64	-			
2 4 4 0	15	39	54	115	(61)	115	-	(61)	115	115	-			
2 4 5 0	10	(39)	(29)	5	(34)	5	-	(34)	5	5	-			
2 4 6 0	226	681	907	3,300	(2,393)	3,300	-	(2,393)	3,300	3,300	-			
2 4 7 0	71	150	221	2,643	(2,422)	2,643	-	(2,422)	2,643	2,643	-			
2 4 8 0	104	(150)	(46)	145	(191)	145	-	(191)	145	145	-			
2 4 9 0	79	27	106	2,412	(2,306)	2,412	-	(2,306)	2,412	2,412	-			
2 5 0 0	410	136	546	6,060	(5,514)	6,060	-	(5,514)	6,060	6,060	-			
2 5 1 0	-	13	13	25	(12)	25	-	(12)	25	25	-			
2 5 2 0	67	394	461	700	(239)	700	-	(239)	700	700	-			
2 5 3 0	240	(558)	(318)	329	(647)	329	-	(647)	329	329	-			
2 5 4 0	83	198	281	810	(529)	810	-	(529)	810	810	-			
2 5 5 0	-	(11)	(11)	3,585	(3,596)	3,585	-	(3,596)	3,585	3,585	-			
2 5 6 0	15	93	108	460	(352)	460	-	(352)	460	460	-			
2 5 9 0	5	7	12	151	(139)	151	-	(139)	151	151	-			
2 6 0 0	17,063	(1,129)	15,934	34,928	(18,994)	34,928	-	(18,994)	34,928	34,928	-			
2 6 1 0	17,063	(1,129)	15,934	34,928	(18,994)	34,928	-	(18,994)	34,928	34,928	-			
2 7 0 0	16	(423)	(407)	11,104	(11,511)	11,104	-	(11,511)	11,104	11,104	-			
2 7 1 0	9	(640)	(631)	9,530	(10,161)	9,530	-	(10,161)	9,530	9,530	-			
2 7 2 0	1	65	66	555	(489)	555	-	(489)	555	555	-			
2 7 3 0	-	(1)	(1)	769	(770)	769	-	(770)	769	769	-			
2 7 4 0	-	184	184	199	(15)	199	-	(15)	199	199	-			
2 7 5 0	6	(31)	(25)	51	(76)	51	-	(76)	51	51	-			
2 8 0 0	-	3	3	7,350	(7,347)	7,350	-	(7,347)	7,350	7,350	-			
2 8 2 0	-	3	3	3	-	3	-	-	3	3	-			



GOBIERNO DEL ESTADO DE MORELOS

ESTADO DEL EJERCICIO DEL PRESUPUESTO DE EGRESOS POR PARTIDA GENERICA DEL GASTO
DEL 1° DE OCTUBRE AL 31 DE DICIEMBRE DE 2013
(MILES DE PESOS)

CAPITULO DEL GASTO	EJERCICIO DEL PRESUPUESTO										C - E	F	G	C - E - F - G
	A	B	C	D	E	F	G	H	I	J				
	PRESUPUESTO DE EGRESOS APROBADO	AMPLIACIONES / REDUCCIONES	PRESUPUESTO VIGENTE	COMPROMETIDO	PRESUPUESTO DISPONIBLE PARA COMPROMETER	DEVENGADO	COMPROMETIDO NO DEVENGADO	PRESUPUESTO SIN DEVENGAR	EJERCIDO	PAGADO	CUENTAS POR PAGAR (DEUDA)			
2 8 3 0	-	-	-	7,347	(7,347)	7,347	-	(7,347)	7,347	7,347	-	-		
2 9 0 0	2,132	(873)	1,259	8,638	(7,379)	8,638	-	(7,379)	8,638	8,638	-	-		
2 9 1 0	140	(229)	(89)	1,320	(1,409)	1,320	-	(1,409)	1,320	1,320	-	-		
2 9 2 0	96	(19)	77	259	(182)	259	-	(182)	259	259	-	-		
2 9 3 0	26	32	58	188	(130)	188	-	(130)	188	188	-	-		
2 9 4 0	111	(157)	(46)	351	(397)	351	-	(397)	351	351	-	-		
2 9 5 0	4	(23)	(19)	1	(20)	1	-	(20)	1	1	-	-		
2 9 6 0	1,752	(656)	1,096	6,295	(5,199)	6,295	-	(5,199)	6,295	6,295	-	-		
2 9 7 0	-	23	23	40	(17)	40	-	(17)	40	40	-	-		
2 9 8 0	-	91	91	113	(22)	113	-	(22)	113	113	-	-		
2 9 9 0	3	65	68	71	(3)	71	-	(3)	71	71	-	-		
3 0 0 0	36,537	337,293	373,830	633,608	(259,778)	633,608	-	(259,778)	633,608	633,608	-	-		
3 1 0 0	13,226	(1,769)	11,457	37,613	(26,156)	37,613	-	(26,156)	37,613	37,613	-	-		
3 1 1 0	6,184	(1,001)	5,183	10,933	(5,750)	10,933	-	(5,750)	10,933	10,933	-	-		
3 1 2 0	-	26	26	56	(30)	56	-	(30)	56	56	-	-		
3 1 3 0	774	(733)	41	954	(913)	954	-	(913)	954	954	-	-		
3 1 4 0	4,173	(139)	4,034	7,742	(3,708)	7,742	-	(3,708)	7,742	7,742	-	-		
3 1 5 0	1,611	(1,293)	318	1,469	(1,151)	1,469	-	(1,151)	1,469	1,469	-	-		
3 1 6 0	55	658	713	826	(113)	826	-	(113)	826	826	-	-		
3 1 7 0	339	886	1,225	15,424	(14,199)	15,424	-	(14,199)	15,424	15,424	-	-		
3 1 8 0	86	(211)	(125)	160	(285)	160	-	(285)	160	160	-	-		
3 1 9 0	4	38	42	49	(7)	49	-	(7)	49	49	-	-		
3 2 0 0	4,606	9,688	14,294	31,199	(16,905)	31,199	-	(16,905)	31,199	31,199	-	-		
3 2 1 0	-	(187)	(187)	62	(249)	62	-	(249)	62	62	-	-		
3 2 2 0	3,377	1,848	5,225	9,762	(4,537)	9,762	-	(4,537)	9,762	9,762	-	-		
3 2 3 0	1,161	3,058	4,219	6,172	(1,953)	6,172	-	(1,953)	6,172	6,172	-	-		
3 2 5 0	-	3,464	3,464	11,591	(8,127)	11,591	-	(8,127)	11,591	11,591	-	-		
3 2 6 0	11	(24)	(13)	724	(737)	724	-	(737)	724	724	-	-		
3 2 7 0	-	329	329	344	(15)	344	-	(15)	344	344	-	-		
3 2 9 0	57	1,200	1,257	2,544	(1,287)	2,544	-	(1,287)	2,544	2,544	-	-		
3 3 0 0	4,537	25,795	30,332	93,075	(62,743)	93,075	-	(62,743)	93,075	93,075	-	-		
3 3 1 0	214	8,172	8,386	7,956	430	7,956	-	430	7,956	7,956	-	-		
3 3 2 0	23	(81)	(58)	3,333	(3,391)	3,333	-	(3,391)	3,333	3,333	-	-		
3 3 3 0	-	1,958	1,958	18,010	(16,052)	18,010	-	(16,052)	18,010	18,010	-	-		
3 3 4 0	334	863	1,197	10,577	(9,380)	10,577	-	(9,380)	10,577	10,577	-	-		
3 3 5 0	-	(150)	(150)	574	(724)	574	-	(724)	574	574	-	-		
3 3 6 0	2,598	2,348	4,946	12,250	(7,304)	12,250	-	(7,304)	12,250	12,250	-	-		
3 3 7 0	-	3,680	3,680	12,282	(8,602)	12,282	-	(8,602)	12,282	12,282	-	-		
3 3 8 0	1,368	(129)	1,239	3,309	(2,070)	3,309	-	(2,070)	3,309	3,309	-	-		



GOBIERNO DEL ESTADO DE MORELOS

ESTADO DEL EJERCICIO DEL PRESUPUESTO DE EGRESOS POR PARTIDA GENERICA DEL GASTO
DEL 1° DE OCTUBRE AL 31 DE DICIEMBRE DE 2013
(MILES DE PESOS)

CAPITULO DEL GASTO	EJERCICIO DEL PRESUPUESTO										C - E	F	G	C - E - F - G
	A	B	C	D	C - D	E	D - E	C - E	F	G				
	PRESUPUESTO DE EGRESOS APROBADO	AMPLIACIONES / REDUCCIONES	PRESUPUESTO VIGENTE	COMPROMETIDO	PRESUPUESTO DISPONIBLE PARA COMPROMETER	DEVENGADO	COMPROMETIDO NO DEVENGADO	PRESUPUESTO SIN DEVENGAR	EJERCIDO	PAGADO	CUENTAS POR PAGAR (DEUDA)			
3 3 9 0	-	9,134	9,134	24,784	(15,650)	24,784	-	(15,650)	24,784	24,784	-	24,784	-	
3 4 0 0	392	15,317	15,709	29,566	(13,857)	29,566	-	(13,857)	29,566	29,566	-	29,566	-	
3 4 1 0	4	13,706	13,710	19,197	(5,487)	19,197	-	(5,487)	19,197	19,197	-	19,197	-	
3 4 2 0	-	(62)	(62)	74	(136)	74	-	(136)	74	74	-	74	-	
3 4 3 0	-	871	871	943	(72)	943	-	(72)	943	943	-	943	-	
3 4 4 0	-	(2)	(2)	73	(75)	73	-	(75)	73	73	-	73	-	
3 4 5 0	350	966	1,316	8,803	(7,487)	8,803	-	(7,487)	8,803	8,803	-	8,803	-	
3 4 6 0	-	(3)	(3)	-	(3)	-	-	(3)	-	-	-	-	-	
3 4 7 0	37	(146)	(109)	208	(317)	208	-	(317)	208	208	-	208	-	
3 4 8 0	0	(13)	(13)	262	(275)	262	-	(275)	262	262	-	262	-	
3 4 9 0	1	-	1	6	(5)	6	-	(5)	6	6	-	6	-	
3 5 0 0	9,814	(14,358)	(4,544)	28,214	(32,758)	28,214	-	(32,758)	28,214	28,214	-	28,214	-	
3 5 1 0	272	2,667	2,939	4,810	(1,871)	4,810	-	(1,871)	4,810	4,810	-	4,810	-	
3 5 2 0	255	(345)	(90)	667	(757)	667	-	(757)	667	667	-	667	-	
3 5 3 0	108	(321)	(213)	1,974	(2,187)	1,974	-	(2,187)	1,974	1,974	-	1,974	-	
3 5 4 0	6	(45)	(39)	-	(39)	-	-	(39)	-	-	-	-	-	
3 5 5 0	6,689	(14,614)	(7,925)	12,412	(20,337)	12,412	-	(20,337)	12,412	12,412	-	12,412	-	
3 5 6 0	866	(1,359)	(493)	11	(504)	11	-	(504)	11	11	-	11	-	
3 5 7 0	1,222	75	1,297	7,370	(6,073)	7,370	-	(6,073)	7,370	7,370	-	7,370	-	
3 5 8 0	147	19	166	630	(464)	630	-	(464)	630	630	-	630	-	
3 5 9 0	249	(435)	(186)	340	(526)	340	-	(526)	340	340	-	340	-	
3 6 0 0	97	181,473	181,570	225,351	(43,781)	225,351	-	(43,781)	225,351	225,351	-	225,351	-	
3 6 1 0	75	140,679	140,754	173,089	(32,335)	173,089	-	(32,335)	173,089	173,089	-	173,089	-	
3 6 2 0	-	(38)	(38)	1	(39)	1	-	(39)	1	1	-	1	-	
3 6 3 0	11	37,694	37,705	48,293	(10,588)	48,293	-	(10,588)	48,293	48,293	-	48,293	-	
3 6 4 0	6	(54)	(48)	102	(150)	102	-	(150)	102	102	-	102	-	
3 6 5 0	-	5	5	11	(6)	11	-	(6)	11	11	-	11	-	
3 6 6 0	3	3,251	3,254	3,851	(597)	3,851	-	(597)	3,851	3,851	-	3,851	-	
3 6 9 0	2	(64)	(62)	4	(66)	4	-	(66)	4	4	-	4	-	
3 7 0 0	2,133	(2,974)	(841)	4,843	(5,684)	4,843	-	(5,684)	4,843	4,843	-	4,843	-	
3 7 1 0	102	(61)	41	435	(394)	435	-	(394)	435	435	-	435	-	
3 7 2 0	235	(129)	106	585	(479)	585	-	(479)	585	585	-	585	-	
3 7 4 0	-	2	2	2	-	2	-	-	2	2	-	2	-	
3 7 5 0	1,162	(1,871)	(709)	2,516	(3,225)	2,516	-	(3,225)	2,516	2,516	-	2,516	-	
3 7 6 0	60	(31)	29	231	(202)	231	-	(202)	231	231	-	231	-	
3 7 9 0	574	(884)	(310)	1,074	(1,384)	1,074	-	(1,384)	1,074	1,074	-	1,074	-	
3 8 0 0	517	20,268	20,785	29,203	(8,418)	29,203	-	(8,418)	29,203	29,203	-	29,203	-	
3 8 1 0	59	9,181	9,240	9,507	(267)	9,507	-	(267)	9,507	9,507	-	9,507	-	
3 8 2 0	15	5,728	5,743	6,864	(1,121)	6,864	-	(1,121)	6,864	6,864	-	6,864	-	



GOBIERNO DEL ESTADO DE MORELOS

**ESTADO DEL EJERCICIO DEL PRESUPUESTO DE EGRESOS POR PARTIDA GENERICA DEL GASTO
DEL 1 ° DE OCTUBRE AL 31 DE DICIEMBRE DE 2013
(MILES DE PESOS)**

CAPITULO DEL GASTO	EJERCICIO DEL PRESUPUESTO								DEVENGADO	COMPROMETIDO NO DEVENGADO	PRESUPUESTO SIN DEVENGAR	EJERCIDO	PAGADO	CUENTAS POR PAGAR (DEUDA)
	A	B	C	D	C - D	E	D - E	C - E						
3 8 3 0	179	565	744	7,095	(6,351)	7,095	7,095	(6,351)	-	7,095	7,095	-	7,095	-
3 8 4 0	-	4,029	4,029	4,104	(75)	4,104	4,104	(75)	-	4,104	4,104	-	4,104	-
3 8 5 0	264	765	1,029	1,633	(604)	1,633	1,633	(604)	-	1,633	1,633	-	1,633	-
3 9 0 0	1,215	103,853	105,068	154,544	(49,476)	154,544	154,544	(49,476)	-	154,544	154,544	-	154,544	-
3 9 1 0	-	(90)	(90)	-	(90)	-	-	(90)	-	-	-	-	-	-
3 9 2 0	53	(898)	(845)	296	(1,141)	296	296	(1,141)	-	296	296	-	296	-
3 9 4 0	-	85,219	85,219	85,250	(31)	85,250	85,250	(31)	-	85,250	85,250	-	85,250	-
3 9 5 0	-	4,322	4,322	4,356	(34)	4,356	4,356	(34)	-	4,356	4,356	-	4,356	-
3 9 6 0	8	(5)	3	155	(152)	155	155	(152)	-	155	155	-	155	-
3 9 8 0	1,154	14,869	16,023	17,499	(1,476)	17,499	17,499	(1,476)	-	17,499	17,499	-	17,499	-
3 9 9 0	-	436	436	46,988	(46,552)	46,988	46,988	(46,552)	-	46,988	46,988	-	46,988	-
4 0 0 0	3,069,259	2,258,601	5,327,860	6,566,754	(1,238,894)	6,566,754	6,566,754	(1,238,894)	-	6,566,754	6,566,754	-	6,566,754	-
4 1 0 0	2,982,841	1,981,159	4,964,000	5,956,151	(992,151)	5,956,151	5,956,151	(992,151)	-	5,956,151	5,956,151	-	5,956,151	-
4 1 1 0	-	924	924	925	(1)	925	925	(1)	-	925	925	-	925	-
4 1 2 0	87,434	(686)	86,748	86,985	(237)	86,985	86,985	(237)	-	86,985	86,985	-	86,985	-
4 1 3 0	150,833	(20,570)	130,263	152,059	(21,796)	152,059	152,059	(21,796)	-	152,059	152,059	-	152,059	-
4 1 4 0	332,931	67,131	400,062	496,880	(96,818)	496,880	496,880	(96,818)	-	496,880	496,880	-	496,880	-
4 1 5 0	2,408,994	1,933,951	4,342,945	5,212,620	(869,675)	5,212,620	5,212,620	(869,675)	-	5,212,620	5,212,620	-	5,212,620	-
4 1 6 0	2,649	409	3,058	3,182	(124)	3,182	3,182	(124)	-	3,182	3,182	-	3,182	-
4 1 7 0	-	-	-	1,000	(1,000)	1,000	1,000	(1,000)	-	1,000	1,000	-	1,000	-
4 1 9 0	-	-	-	2,500	(2,500)	2,500	2,500	(2,500)	-	2,500	2,500	-	2,500	-
4 2 0 0	143	33	176	201,016	(200,840)	201,016	201,016	(200,840)	-	201,016	201,016	-	201,016	-
4 2 1 0	143	33	176	201,016	(200,840)	201,016	201,016	(200,840)	-	201,016	201,016	-	201,016	-
4 3 0 0	-	-	-	724	(724)	724	724	(724)	-	724	724	-	724	-
4 3 1 0	-	-	-	724	(724)	724	724	(724)	-	724	724	-	724	-
4 4 0 0	6,890	10,468	17,358	38,383	(21,025)	38,383	38,383	(21,025)	-	38,383	38,383	-	38,383	-
4 4 1 0	-	1,103	1,103	10,814	(9,711)	10,814	10,814	(9,711)	-	10,814	10,814	-	10,814	-
4 4 2 0	-	14,303	14,303	18,284	(3,981)	18,284	18,284	(3,981)	-	18,284	18,284	-	18,284	-
4 4 5 0	6,890	(8,813)	(1,923)	4,257	(6,180)	4,257	4,257	(6,180)	-	4,257	4,257	-	4,257	-
4 4 7 0	-	1,440	1,440	1,440	-	1,440	1,440	-	-	1,440	1,440	-	1,440	-
4 4 8 0	-	2,435	2,435	3,588	(1,153)	3,588	3,588	(1,153)	-	3,588	3,588	-	3,588	-
4 5 0 0	79,385	51,527	130,912	152,967	(22,055)	152,967	152,967	(22,055)	-	152,967	152,967	-	152,967	-
4 5 1 0	14,195	51,527	65,722	65,756	(34)	65,756	65,756	(34)	-	65,756	65,756	-	65,756	-
4 5 2 0	65,190	-	65,190	87,211	(22,021)	87,211	87,211	(22,021)	-	87,211	87,211	-	87,211	-
4 6 0 0	-	215,412	215,412	217,512	(2,100)	217,512	217,512	(2,100)	-	217,512	217,512	-	217,512	-
4 6 1 0	-	-	-	2,100	(2,100)	2,100	2,100	(2,100)	-	2,100	2,100	-	2,100	-
4 6 4 0	-	215,412	215,412	215,412	-	215,412	215,412	-	-	215,412	215,412	-	215,412	-



GOBIERNO DEL ESTADO DE MORELOS

ESTADO DEL EJERCICIO DEL PRESUPUESTO DE EGRESOS POR PARTIDA GENERICA DEL GASTO
DEL 1 ° DE OCTUBRE AL 31 DE DICIEMBRE DE 2013
(MILES DE PESOS)

CAPITULO DEL GASTO	EJERCICIO DEL PRESUPUESTO	PRESUPUESTO DE EGRESOS APROBADO		B	PRESUPUESTO VIGENTE		D	PRESUPUESTO DISPONIBLE PARA COMPROMETER		DEVENGADO	COMPROMETIDO NO DEVENGADO	PRESUPUESTO SIN DEVENGAR		EJERCIDO	PAGADO	CUENTAS POR PAGAR (DEUDA)
		A			C			C - D	E			D - E	C - E			
4 8 0 0	Donativos	-	2	2	2	1	1	1	1	1	-	1	1	1	1	-
4 8 1 0	Donativos a instituciones sin fines de lucro	-	2	2	2	1	1	1	1	1	-	1	1	1	1	-
5 0 0 0	Bienes muebles, inmuebles e intangibles	-	6,005	6,005	6,005	134,626	(128,621)	134,626	(128,621)	134,626	-	(128,621)	134,626	134,626	134,626	-
5 1 0 0	Mobiliario y equipo de administración	-	2,769	2,769	2,769	18,324	(15,555)	18,324	(15,555)	18,324	-	(15,555)	18,324	18,324	18,324	-
5 1 1 0	Muebles de oficina y estantería	-	1,739	1,739	1,739	2,859	(1,120)	2,859	(1,120)	2,859	-	(1,120)	2,859	2,859	2,859	-
5 1 2 0	Muebles, excepto de oficina y estantería	-	27	27	27	507	(480)	507	(480)	507	-	(480)	507	507	507	-
5 1 5 0	Equipo de cómputo y de tecnologías de la información	-	428	428	428	13,384	(12,956)	13,384	(12,956)	13,384	-	(12,956)	13,384	13,384	13,384	-
5 1 9 0	Otros mobiliarios y equipos de administración	-	575	575	575	1,574	(999)	1,574	(999)	1,574	-	(999)	1,574	1,574	1,574	-
5 2 0 0	Mobiliario y equipo educacional y recreativo	-	473	473	473	2,805	(2,332)	2,805	(2,332)	2,805	-	(2,332)	2,805	2,805	2,805	-
5 2 1 0	Equipos y aparatos audiovisuales	-	62	62	62	1,076	(1,014)	1,076	(1,014)	1,076	-	(1,014)	1,076	1,076	1,076	-
5 2 2 0	Aparatos deportivos	-	23	23	23	201	(178)	201	(178)	201	-	(178)	201	201	201	-
5 2 3 0	Cámaras fotográficas y de video	-	388	388	388	455	(67)	455	(67)	455	-	(67)	455	455	455	-
5 2 9 0	Otro mobiliario y equipo educacional y recreativo	-	-	-	-	1,073	(1,073)	1,073	(1,073)	1,073	-	(1,073)	1,073	1,073	1,073	-
5 3 0 0	Equipo e instrumental médico y de laboratorio	-	4	4	4	2,685	(2,681)	2,685	(2,681)	2,685	-	(2,681)	2,685	2,685	2,685	-
5 3 1 0	Equipo médico y de laboratorio	-	-	-	-	1,842	(1,842)	1,842	(1,842)	1,842	-	(1,842)	1,842	1,842	1,842	-
5 3 2 0	Instrumental médico y de laboratorio	-	4	4	4	843	(839)	843	(839)	843	-	(839)	843	843	843	-
5 4 0 0	Vehículos y equipo de transporte	-	(554)	(554)	(554)	30,004	(30,558)	30,004	(30,558)	30,004	-	(30,558)	30,004	30,004	30,004	-
5 4 1 0	Automóviles y camiones	-	(554)	(554)	(554)	30,004	(30,558)	30,004	(30,558)	30,004	-	(30,558)	30,004	30,004	30,004	-
5 5 0 0	Equipo de defensa y de seguridad	-	-	-	-	117	(117)	117	(117)	117	-	(117)	117	117	117	-
5 5 1 0	Equipo de defensa y seguridad	-	-	-	-	117	(117)	117	(117)	117	-	(117)	117	117	117	-
5 6 0 0	Maquinaria, otros equipos y herramientas	-	857	857	857	55,462	(54,605)	55,462	(54,605)	55,462	-	(54,605)	55,462	55,462	55,462	-
5 6 1 0	Maquinaria y equipo agropecuario	-	-	-	-	96	(96)	96	(96)	96	-	(96)	96	96	96	-
5 6 2 0	Maquinaria y equipo industrial	-	-	-	-	119	(119)	119	(119)	119	-	(119)	119	119	119	-
5 6 3 0	Maquinaria y equipo de construcción	-	-	-	-	34,728	(34,728)	34,728	(34,728)	34,728	-	(34,728)	34,728	34,728	34,728	-
5 6 4 0	Sistemas de aire acondicionado, calefacción y de r	-	307	307	307	359	(52)	359	(52)	359	-	(52)	359	359	359	-
5 6 5 0	Equipos de comunicación y telecomunicación	-	504	504	504	17,639	(17,135)	17,639	(17,135)	17,639	-	(17,135)	17,639	17,639	17,639	-
5 6 6 0	Equipos de generación eléctrica, aparatos y acceso	-	8	8	8	123	(115)	123	(115)	123	-	(115)	123	123	123	-
5 6 7 0	Herramientas y máquinas-herramienta	-	15	15	15	263	(248)	263	(248)	263	-	(248)	263	263	263	-
5 6 9 0	Otros equipos	-	23	23	23	2,135	(2,112)	2,135	(2,112)	2,135	-	(2,112)	2,135	2,135	2,135	-
5 7 0 0	Activos biológicos	-	-	-	-	135	(135)	135	(135)	135	-	(135)	135	135	135	-
5 7 7 0	Especies menores y de zoológico	-	-	-	-	135	(135)	135	(135)	135	-	(135)	135	135	135	-
5 8 0 0	Bienes inmuebles	-	-	-	-	6,850	(6,850)	6,850	(6,850)	6,850	-	(6,850)	6,850	6,850	6,850	-
5 8 1 0	Terrenos	-	-	-	-	6,850	(6,850)	6,850	(6,850)	6,850	-	(6,850)	6,850	6,850	6,850	-
5 9 0 0	Activos intangibles	-	2,456	2,456	2,456	18,244	(15,788)	18,244	(15,788)	18,244	-	(15,788)	18,244	18,244	18,244	-



GOBIERNO DEL ESTADO DE MORELOS

ESTADO DEL EJERCICIO DEL PRESUPUESTO DE EGRESOS POR PARTIDA GENERAL DEL GASTO

DEL 1° DE OCTUBRE AL 31 DE DICIEMBRE DE 2013
(MILES DE PESOS)

CAPITULO DEL GASTO	EJERCICIO DEL PRESUPUESTO	PRESUPUESTO DE EGRESOS APROBADO			B	PRESUPUESTO VIGENTE			D	PRESUPUESTO DISPONIBLE PARA COMPROMETER		DEVENGADO	COMPROMETIDO NO DEVENGADO	PRESUPUESTO SIN DEVENGAR		EJERCIDO	PAGADO	CUENTAS POR PAGAR (DEUDA)
		A	C			C - D	C - E	F		G	F - G							
5 9 1 0	Software	-	1,757	1,757	17,546	(15,789)	17,546	-	-	-	17,546	-	-	(15,789)	17,546	17,546	-	
5 9 4 0	Derechos	-	5	5	4	1	4	-	-	-	4	-	-	1	4	4	-	
5 9 7 0	Licencias informáticas e intelectuales	-	694	694	694	-	694	-	-	-	694	-	-	-	694	694	-	
6 0 0 0	Inversión Pública	-	-	-	635,729	(635,729)	635,729	-	-	-	635,729	-	-	(635,729)	635,729	635,729	-	
6 1 0 0	Obra pública en bienes de dominio público	-	-	-	301,952	(301,952)	301,952	-	-	-	301,952	-	-	(301,952)	301,952	301,952	-	
6 1 2 0	Edificación no habitacional	-	-	-	63,574	(63,574)	63,574	-	-	-	63,574	-	-	(63,574)	63,574	63,574	-	
6 1 3 0	Construcción de obras para el abastecimiento de agua	-	-	-	41,905	(41,905)	41,905	-	-	-	41,905	-	-	(41,905)	41,905	41,905	-	
6 1 4 0	División de terrenos y construcción de obras de urbanización	-	-	-	10,283	(10,283)	10,283	-	-	-	10,283	-	-	(10,283)	10,283	10,283	-	
6 1 5 0	Construcción de vías de comunicación	-	-	-	160,444	(160,444)	160,444	-	-	-	160,444	-	-	(160,444)	160,444	160,444	-	
6 1 6 0	Otras construcciones de ingeniería civil u obra pùblica	-	-	-	23,396	(23,396)	23,396	-	-	-	23,396	-	-	(23,396)	23,396	23,396	-	
6 1 7 0	Instalaciones y equipamiento en construcciones	-	-	-	2,350	(2,350)	2,350	-	-	-	2,350	-	-	(2,350)	2,350	2,350	-	
6 2 0 0	Obra pública en bienes propios	-	-	-	213,079	(213,079)	213,079	-	-	-	213,079	-	-	(213,079)	213,079	213,079	-	
6 2 1 0	Edificación habitacional	-	-	-	27,744	(27,744)	27,744	-	-	-	27,744	-	-	(27,744)	27,744	27,744	-	
6 2 2 0	Edificación no habitacional	-	-	-	175,532	(175,532)	175,532	-	-	-	175,532	-	-	(175,532)	175,532	175,532	-	
6 2 3 0	Construcción de obras para el abastecimiento de agua	-	-	-	5,247	(5,247)	5,247	-	-	-	5,247	-	-	(5,247)	5,247	5,247	-	
6 2 4 0	División de terrenos y construcción de obras de urbanización	-	-	-	159	(159)	159	-	-	-	159	-	-	(159)	159	159	-	
6 2 5 0	Construcción de vías de comunicación	-	-	-	83	(83)	83	-	-	-	83	-	-	(83)	83	83	-	
6 2 6 0	Otras construcciones de ingeniería civil u obra pùblica	-	-	-	813	(813)	813	-	-	-	813	-	-	(813)	813	813	-	
6 2 7 0	Instalaciones y equipamiento en construcciones	-	-	-	3,330	(3,330)	3,330	-	-	-	3,330	-	-	(3,330)	3,330	3,330	-	
6 2 9 0	Trabajos de acabados en edificaciones y otros trabajos	-	-	-	171	(171)	171	-	-	-	171	-	-	(171)	171	171	-	
6 3 0 0	Proyectos productivos y acciones de fomento	-	-	-	120,698	(120,698)	120,698	-	-	-	120,698	-	-	(120,698)	120,698	120,698	-	
6 3 1 0	Estudios, formulación y evaluación de proyectos pr	-	-	-	120,698	(120,698)	120,698	-	-	-	120,698	-	-	(120,698)	120,698	120,698	-	
7 0 0 0	Inversiones financieras y otras provisiones	36,688	53,681	(16,993)	(49,819)	32,826	(49,819)	(49,819)	(49,819)	(49,819)	(49,819)	(49,819)	(49,819)	32,826	(49,819)	(49,819)	(49,819)	
7 5 0 0	Inversiones en fideicomisos, mandatos y otros análisis	-	-	-	(49,819)	49,819	(49,819)	-	-	-	(49,819)	-	-	49,819	(49,819)	(49,819)	-	
7 5 1 0	Inversiones en fideicomisos del Poder Ejecutivo	-	-	-	(49,819)	49,819	(49,819)	-	-	-	(49,819)	-	-	49,819	(49,819)	(49,819)	-	
7 9 0 0	Provisiones para contingencias y otras erogaciones	36,688	(53,681)	(16,993)	-	(16,993)	-	-	-	-	-	-	-	(16,993)	-	-	-	
7 9 1 0	Contingencias por fenómenos naturales	4,003	(2,435)	1,568	-	1,568	-	-	-	-	-	-	-	1,568	-	-	-	
7 9 9 0	Otras erogaciones especiales	32,685	(51,246)	(18,561)	-	(18,561)	-	-	-	-	-	-	-	(18,561)	-	-	-	
8 0 0 0	Participaciones y aportaciones	823,229	1,391	824,620	1,499,166	(674,546)	1,499,166	(674,546)	(674,546)	(674,546)	1,499,166	(674,546)	(674,546)	1,499,166	1,499,166	1,499,166	(674,546)	
8 1 0 0	Participaciones	449,294	4,908	454,202	601,010	(146,808)	601,010	-	-	-	601,010	-	-	(146,808)	601,010	601,010	-	
8 1 1 0	Participaciones a municipio	449,294	4,908	454,202	601,010	(146,808)	601,010	-	-	-	601,010	-	-	(146,808)	601,010	601,010	-	
8 3 0 0	Aportaciones	373,935	(3,217)	370,718	756,888	(386,170)	756,888	-	-	-	756,888	-	-	(386,170)	756,888	756,888	-	
8 3 2 0	Aportaciones de la Federación a municipios	254,722	-	254,722	367,222	(112,500)	367,222	-	-	-	367,222	-	-	(112,500)	367,222	367,222	-	
8 3 3 0	Aportaciones de las entidades federativas a los municipios	119,213	(3,217)	115,996	389,666	(273,670)	389,666	-	-	-	389,666	-	-	(273,670)	389,666	389,666	-	



GOBIERNO DEL ESTADO DE MORELOS

ESTADO DEL EJERCICIO DEL PRESUPUESTO DE EGRESOS POR PARTIDA GENERICA DEL GASTO
DEL 1 ° DE OCTUBRE AL 31 DE DICIEMBRE DE 2013
(MILES DE PESOS)

CAPITULO DEL GASTO	EJERCICIO DEL PRESUPUESTO	PRESUPUESTO DE EGRESOS APROBADO			B	C	D	C - D	E	D - E	PRESUPUESTO SIN DEVENGAR	F	G	F - G
		A	AMPLIACIONES / (REDUCCIONES)	PRESUPUESTO VIGENTE										
8 5 0 0	Convenios	-	(300)	(300)	141,268	(141,568)	(141,568)	141,268	-	(141,568)	141,268	141,268	141,268	-
8 5 1 0	Convenios de reasignación	-	-	-	104,382	(104,382)	(104,382)	104,382	-	(104,382)	104,382	104,382	104,382	-
8 5 3 0	Otros convenios	-	(300)	(300)	36,886	(37,186)	(37,186)	36,886	-	(37,186)	36,886	36,886	36,886	-
9 0 0 0	Deuda Pública	92,602	-	92,602	82,495	10,107	10,107	82,495	-	10,107	82,495	82,495	82,495	-
9 1 0 0	Amortización de la deuda pública	31,872	-	31,872	31,872	-	-	31,872	-	-	31,872	31,872	31,872	-
9 1 1 0	Amortización de la deuda interna con instituciones	31,872	-	31,872	31,872	-	-	31,872	-	-	31,872	31,872	31,872	-
9 2 0 0	Intereses de la deuda pública	32,897	-	32,897	44,578	(11,681)	(11,681)	44,578	-	(11,681)	44,578	44,578	44,578	-
9 2 1 0	Intereses de la deuda interna con instituciones de	32,897	-	32,897	44,578	(11,681)	(11,681)	44,578	-	(11,681)	44,578	44,578	44,578	-
9 3 0 0	Comisiones de la deuda pública	-	-	-	4,872	(4,872)	(4,872)	4,872	-	(4,872)	4,872	4,872	4,872	-
9 3 1 0	Comisiones de la deuda pública interna	-	-	-	4,872	(4,872)	(4,872)	4,872	-	(4,872)	4,872	4,872	4,872	-
9 4 0 0	Gastos de la deuda pública	27,833	-	27,833	1,173	26,660	26,660	1,173	-	26,660	1,173	1,173	1,173	-
9 4 1 0	Gastos de la deuda pública interna	27,833	-	27,833	1,173	26,660	26,660	1,173	-	26,660	1,173	1,173	1,173	-
SUMAN LOS EGRESOS:		4,549,873	2,496,121	7,045,994	10,298,770	(3,252,776)	(3,252,776)	10,298,770	-	(3,252,776)	10,298,770	10,298,770	10,298,770	-

GOBIERNO DEL ESTADO DE MORELOS

ESTADO DEL EJERCICIO DEL PRESUPUESTO DE EGRESOS POR PARTIDA ESPECIFICA DEL GASTO
DEL 1° DE OCTUBRE AL 31 DE DICIEMBRE DE 2013
(MILES DE PESOS)

CAPITULO DEL GASTO	EJERCICIO DEL PRESUPUESTO	PRESUPUESTO DE EGRESOS APROBADO		B	C	D	C - D	E	D - E	PRESUPUESTO SIN DEVENGAR	F	G	C - E	F - G
		A	AMPLIACIONES / REDUCCIONES											
1 0 0	Servicios personales	442,585	(75,707)	366,878	620,289	(253,411)	620,289	620,289	-	(253,411)	620,289	620,289	(253,411)	620,289
1 1 0 0	Remuneraciones al personal de carácter permanente	136,777	(51,524)	85,253	142,377	(57,124)	142,377	142,377	-	(57,124)	142,377	142,377	(57,124)	142,377
1 1 3 0	Sueldos base al personal permanente	136,777	(51,524)	85,253	142,377	(57,124)	142,377	142,377	-	(57,124)	142,377	142,377	(57,124)	142,377
1 1 3 1	Sueldos base al personal permanente	136,777	(51,524)	85,253	142,377	(57,124)	142,377	142,377	-	(57,124)	142,377	142,377	(57,124)	142,377
1 2 0 0	Remuneraciones al personal de carácter transitorio	2,237	15,897	18,134	36,784	(18,650)	36,784	36,784	-	(18,650)	36,784	36,784	(18,650)	36,784
1 2 1 0	Honorarios asimilables a salarios	-	2,947	2,947	3,945	(998)	3,945	3,945	-	(998)	3,945	3,945	(998)	3,945
1 2 1 1	Honorarios asimilables a salarios	-	2,947	2,947	3,945	(998)	3,945	3,945	-	(998)	3,945	3,945	(998)	3,945
1 2 2 0	Sueldos base al personal eventual	2,237	12,950	15,187	32,839	(17,652)	32,839	32,839	-	(17,652)	32,839	32,839	(17,652)	32,839
1 2 2 1	Sueldos base al personal eventual	2,237	12,950	15,187	32,839	(17,652)	32,839	32,839	-	(17,652)	32,839	32,839	(17,652)	32,839
1 3 0 0	Remuneraciones adicionales y especiales	150,963	77,942	228,905	255,929	(27,024)	255,929	255,929	-	(27,024)	255,929	255,929	(27,024)	255,929
1 3 1 0	Primas por años de servicios efectivos prestados	3,762	(603)	3,159	6,895	(3,736)	6,895	6,895	-	(3,736)	6,895	6,895	(3,736)	6,895
1 3 1 1	Quinquenio	2,999	(1,302)	1,697	2,934	(1,237)	2,934	2,934	-	(1,237)	2,934	2,934	(1,237)	2,934
1 3 1 2	Prima de Antigüedad	763	699	1,462	3,961	(2,499)	3,961	3,961	-	(2,499)	3,961	3,961	(2,499)	3,961
1 3 2 0	Primas de vacaciones, dominical y gratificación de	103,858	97,445	201,303	205,672	(4,369)	205,672	205,672	-	(4,369)	205,672	205,672	(4,369)	205,672
1 3 2 1	Prima de vacaciones	4,900	1,674	6,574	7,178	(604)	7,178	7,178	-	(604)	7,178	7,178	(604)	7,178
1 3 2 2	Prima dominical	-	39	39	39	-	39	39	-	-	39	39	-	39
1 3 2 3	Gratificación de fin de año	98,958	95,732	194,690	198,455	(3,765)	198,455	198,455	-	(3,765)	198,455	198,455	(3,765)	198,455
1 3 3 0	Horas extraordinarias	201	993	1,194	1,234	(40)	1,234	1,234	-	(40)	1,234	1,234	(40)	1,234
1 3 3 1	Horas extraordinarias	201	993	1,194	1,234	(40)	1,234	1,234	-	(40)	1,234	1,234	(40)	1,234
1 3 3 2	Horas extraordinarias	201	993	1,194	1,234	(40)	1,234	1,234	-	(40)	1,234	1,234	(40)	1,234
1 3 4 1	Compensaciones	37,126	(17,643)	19,483	36,065	(16,582)	36,065	36,065	-	(16,582)	36,065	36,065	(16,582)	36,065
1 3 4 2	Otras compensaciones	6,016	(2,250)	3,766	6,063	(2,297)	6,063	6,063	-	(2,297)	6,063	6,063	(2,297)	6,063
1 4 0 0	Seguridad social	52,395	(29,255)	23,140	72,787	(49,647)	72,787	72,787	-	(49,647)	72,787	72,787	(49,647)	72,787
1 4 1 0	Aportaciones de seguridad social	42,445	(23,481)	18,964	62,149	(43,185)	62,149	62,149	-	(43,185)	62,149	62,149	(43,185)	62,149
1 4 1 1	Cuotas al IMSS	42,445	(26,853)	15,592	58,780	(43,188)	58,780	58,780	-	(43,188)	58,780	58,780	(43,188)	58,780
1 4 1 2	Diferencias en cuotas al seguro social , convenios	-	2,808	2,808	2,805	3	2,805	2,805	-	3	2,805	2,805	-	2,805
1 4 1 3	Multas y recargos por cuotas al IMSS	-	564	564	564	-	564	564	-	-	564	564	-	564
1 4 2 0	Aportaciones a fondos de vivienda	6,126	(6,977)	(851)	4,458	(5,309)	4,458	4,458	-	(5,309)	4,458	4,458	(5,309)	4,458
1 4 2 2	Aportaciones al Instituto de Crédito para los Trabajaj	6,126	(6,977)	(851)	4,458	(5,309)	4,458	4,458	-	(5,309)	4,458	4,458	(5,309)	4,458
1 4 4 0	Aportaciones para seguros	3,824	1,203	5,027	6,180	(1,153)	6,180	6,180	-	(1,153)	6,180	6,180	(1,153)	6,180
1 4 4 1	Aportaciones para seguros de vida	3,824	1,579	5,403	6,152	(749)	6,152	6,152	-	(749)	6,152	6,152	(749)	6,152
1 4 4 2	Aportaciones para seguros de gastos médicos mayor	-	(376)	(376)	28	(404)	28	28	-	(404)	28	28	(404)	28
1 5 0 0	Otras prestaciones sociales y económicas	59,579	19,833	79,412	112,140	(32,728)	112,140	112,140	-	(32,728)	112,140	112,140	(32,728)	112,140
1 5 2 0	Indemnizaciones	-	11,931	11,931	12,064	(133)	12,064	12,064	-	(133)	12,064	12,064	(133)	12,064
1 5 2 1	Indemnizaciones	-	11,931	11,931	12,064	(133)	12,064	12,064	-	(133)	12,064	12,064	(133)	12,064
1 5 4 0	Prestaciones contractuales	1,976	(1,592)	384	1,431	(1,047)	1,431	1,431	-	(1,047)	1,431	1,431	(1,047)	1,431
1 5 4 1	Fondo de ayuda para gastos de defunción	16	9	25	27	(2)	27	27	-	(2)	27	27	(2)	27
1 5 4 2	Becas para hijos de trabajadores del poder ejecutiv	538	(409)	129	541	(412)	541	541	-	(412)	541	541	(412)	541
1 5 4 3	Ayuda para útiles escolares	635	(726)	(91)	(2)	(89)	(2)	(2)	-	(89)	(2)	(2)	(89)	(2)



GOBIERNO DEL ESTADO DE MORELOS

ESTADO DEL EJERCICIO DEL PRESUPUESTO DE EGRESOS POR PARTIDA ESPECIFICA DEL GASTO

DEL 1° DE OCTUBRE AL 31 DE DICIEMBRE DE 2013

(MILES DE PESOS)

CAPITULO DEL GASTO	EJERCICIO DEL PRESUPUESTO							COMPROMETIDO NO DEVENGADO	PRESUPUESTO SIN DEVENGAR	EJERCIDO	PAGADO	CUENTAS POR PAGAR (DEUDA)
	A	B	C	D	E	F	G					
	PRESUPUESTO DE EGRESOS APROBADO	AMPLIACIONES / (REDUCCIONES)	PRESUPUESTO VIGENTE	COMPROMETIDO	PRESUPUESTO DISPONIBLE PARA COMPROMETER	DEVENGADO	D - E	C - E	F	G	F - G	
1 5 4 4	766	(384)	382	865	(483)	865	-	(483)	865	865	865	-
1 5 4 5	21	(82)	(61)	-	(61)	-	-	(61)	-	-	-	-
1 5 9 0	57,603	9,494	67,097	98,645	(31,548)	98,645	-	(31,548)	98,645	98,645	98,645	-
1 5 9 1	48,112	9,492	57,604	85,825	(28,221)	85,825	-	(28,221)	85,825	85,825	85,825	-
1 5 9 2	886	(73)	813	999	(186)	999	-	(186)	999	999	999	-
1 5 9 3	1,914	(486)	1,428	2,057	(629)	2,057	-	(629)	2,057	2,057	2,057	-
1 5 9 4	2,234	2,194	4,428	5,031	(603)	5,031	-	(603)	5,031	5,031	5,031	-
1 5 9 5	1,214	(264)	950	1,327	(377)	1,327	-	(377)	1,327	1,327	1,327	-
1 5 9 6	44	(110)	(66)	-	(66)	-	-	(66)	-	-	-	-
1 5 9 7	3,199	(1,259)	1,940	3,406	(1,466)	3,406	-	(1,466)	3,406	3,406	3,406	-
1 6 0 0	40,133	(107,664)	(67,531)	-	(67,531)	-	-	(67,531)	-	-	-	-
1 6 1 0	40,133	(107,664)	(67,531)	-	(67,531)	-	-	(67,531)	-	-	-	-
1 6 1 1	10,124	(32,212)	(22,088)	-	(22,088)	-	-	(22,088)	-	-	-	-
1 6 1 2	15,506	(22,231)	(6,725)	-	(6,725)	-	-	(6,725)	-	-	-	-
1 6 1 3	2,503	(5,221)	(2,718)	-	(2,718)	-	-	(2,718)	-	-	-	-
1 6 1 4	12,000	(48,000)	(36,000)	-	(36,000)	-	-	(36,000)	-	-	-	-
1 7 0 0	501	(936)	(435)	272	(707)	272	-	(707)	272	272	272	-
1 7 1 0	501	(936)	(435)	272	(707)	272	-	(707)	272	272	272	-
1 7 1 1	501	(1,208)	(707)	-	(707)	-	-	(707)	-	-	-	-
1 7 1 2	-	272	272	272	-	272	-	-	272	272	272	-
2 0 0 0	48,973	22,219	71,192	175,922	(104,730)	175,922	-	(104,730)	175,922	175,922	175,922	-
2 1 0 0	4,740	7,997	12,737	35,653	(22,916)	35,653	-	(22,916)	35,653	35,653	35,653	-
2 1 1 0	1,693	965	2,658	5,931	(3,273)	5,931	-	(3,273)	5,931	5,931	5,931	-
2 1 1 1	1,693	965	2,658	5,931	(3,273)	5,931	-	(3,273)	5,931	5,931	5,931	-
2 1 2 0	297	(481)	(184)	213	(397)	213	-	(397)	213	213	213	-
2 1 2 1	297	(481)	(184)	213	(397)	213	-	(397)	213	213	213	-
2 1 3 0	2	(8)	(6)	2	(8)	2	-	(8)	2	2	2	-
2 1 3 1	2	(8)	(6)	2	(8)	2	-	(8)	2	2	2	-
2 1 4 0	1,841	109	1,950	5,398	(3,448)	5,398	-	(3,448)	5,398	5,398	5,398	-
2 1 4 1	1,841	109	1,950	5,398	(3,448)	5,398	-	(3,448)	5,398	5,398	5,398	-
2 1 5 0	108	(1)	107	930	(823)	930	-	(823)	930	930	930	-
2 1 5 1	108	(1)	107	930	(823)	930	-	(823)	930	930	930	-
2 1 6 0	718	(15)	703	2,099	(1,396)	2,099	-	(1,396)	2,099	2,099	2,099	-
2 1 6 1	718	(15)	703	2,099	(1,396)	2,099	-	(1,396)	2,099	2,099	2,099	-
2 1 7 0	81	200	281	817	(536)	817	-	(536)	817	817	817	-
2 1 7 1	81	200	281	817	(536)	817	-	(536)	817	817	817	-
2 1 8 0	-	7,228	7,228	20,263	(13,035)	20,263	-	(13,035)	20,263	20,263	20,263	-
2 1 8 1	-	7,228	7,228	20,263	(13,035)	20,263	-	(13,035)	20,263	20,263	20,263	-
2 2 0 0	24,053	15,802	39,855	53,145	(13,290)	53,145	-	(13,290)	53,145	53,145	53,145	-



GOBIERNO DEL ESTADO DE MORELOS
ESTADO DEL EJERCICIO DEL PRESUPUESTO DE EGRESOS POR PARTIDA ESPECIFICA DEL GASTO
DEL 1° DE OCTUBRE AL 31 DE DICIEMBRE DE 2013
(MILES DE PESOS)

CAPITULO DEL GASTO	EJERCICIO DEL PRESUPUESTO										C - E	F	G	C - E - F - G
	A	B	C	D	C - D	E	D - E	C - E	F	G				
	PRESUPUESTO DE EGRESOS APROBADO	AMPLIACIONES / REDUCCIONES	PRESUPUESTO VIGENTE	COMPROMETIDO	PRESUPUESTO DISPONIBLE PARA COMPROMETER	DEVENGADO	COMPROMETIDO NO DEVENGADO	PRESUPUESTO SIN DEVENGAR	EJERCIDO	PAGADO	CUENTAS POR PAGAR (DEUDA)			
2 2 1 0	24,010	15,949	39,959	52,813	(12,854)	52,813	-	(12,854)	52,813	52,813	52,813	-		
2 2 1 1	1,226	605	1,831	3,708	(1,877)	3,708	-	(1,877)	3,708	3,708	3,708	-		
2 2 1 2	22,784	15,344	38,128	49,105	(10,977)	49,105	-	(10,977)	49,105	49,105	49,105	-		
2 2 2 0	41	(97)	(56)	44	(100)	44	-	(100)	44	44	44	-		
2 2 2 1	41	(97)	(56)	44	(100)	44	-	(100)	44	44	44	-		
2 2 3 0	2	(50)	(48)	288	(336)	288	-	(336)	288	288	288	-		
2 2 3 1	2	(50)	(48)	288	(336)	288	-	(336)	288	288	288	-		
2 3 0 0	3	3	6	97	(91)	97	-	(91)	97	97	97	-		
2 3 1 0	-	2	2	24	(22)	24	-	(22)	24	24	24	-		
2 3 1 1	-	2	2	24	(22)	24	-	(22)	24	24	24	-		
2 3 3 0	-	(1)	(1)	-	(1)	-	-	(1)	-	-	-	-		
2 3 3 1	-	(1)	(1)	-	(1)	-	-	(1)	-	-	-	-		
2 3 4 0	-	(51)	(51)	2	(53)	2	-	(53)	2	2	2	-		
2 3 4 1	-	(51)	(51)	2	(53)	2	-	(53)	2	2	2	-		
2 3 5 0	-	6	6	7	(1)	7	-	(1)	7	7	7	-		
2 3 5 1	-	6	6	7	(1)	7	-	(1)	7	7	7	-		
2 3 7 0	3	13	16	30	(14)	30	-	(14)	30	30	30	-		
2 3 7 1	3	13	16	30	(14)	30	-	(14)	30	30	30	-		
2 3 8 0	-	31	31	31	-	31	-	-	31	31	31	-		
2 3 8 1	-	31	31	31	-	31	-	-	31	31	31	-		
2 3 9 0	-	3	3	3	-	3	-	-	3	3	3	-		
2 3 9 1	-	3	3	3	-	3	-	-	3	3	3	-		
2 4 0 0	556	703	1,259	18,947	(17,688)	18,947	-	(17,688)	18,947	18,947	18,947	-		
2 4 1 0	24	9	33	1,940	(1,907)	1,940	-	(1,907)	1,940	1,940	1,940	-		
2 4 1 1	24	9	33	1,940	(1,907)	1,940	-	(1,907)	1,940	1,940	1,940	-		
2 4 2 0	14	(14)	-	8,323	(8,323)	8,323	-	(8,323)	8,323	8,323	8,323	-		
2 4 2 1	14	(14)	-	8,323	(8,323)	8,323	-	(8,323)	8,323	8,323	8,323	-		
2 4 3 0	13	-	13	64	(51)	64	-	(51)	64	64	64	-		
2 4 3 1	13	-	13	64	(51)	64	-	(51)	64	64	64	-		
2 4 4 0	15	39	54	115	(61)	115	-	(61)	115	115	115	-		
2 4 4 1	15	39	54	115	(61)	115	-	(61)	115	115	115	-		
2 4 5 0	10	(39)	(29)	5	(34)	5	-	(34)	5	5	5	-		
2 4 5 1	10	(39)	(29)	5	(34)	5	-	(34)	5	5	5	-		
2 4 6 0	226	681	907	3,300	(2,393)	3,300	-	(2,393)	3,300	3,300	3,300	-		
2 4 6 1	214	652	866	3,221	(2,355)	3,221	-	(2,355)	3,221	3,221	3,221	-		
2 4 6 2	12	29	41	79	(38)	79	-	(38)	79	79	79	-		
2 4 7 0	71	150	221	2,643	(2,422)	2,643	-	(2,422)	2,643	2,643	2,643	-		
2 4 7 1	71	150	221	2,643	(2,422)	2,643	-	(2,422)	2,643	2,643	2,643	-		
2 4 8 0	104	(150)	(46)	145	(191)	145	-	(191)	145	145	145	-		
2 4 8 1	104	(150)	(46)	145	(191)	145	-	(191)	145	145	145	-		
2 4 9 0	79	27	106	2,412	(2,306)	2,412	-	(2,306)	2,412	2,412	2,412	-		



GOBIERNO DEL ESTADO DE MORELOS

ESTADO DEL EJERCICIO DEL PRESUPUESTO DE EGRESOS POR PARTIDA ESPECIFICA DEL GASTO
DEL 1° DE OCTUBRE AL 31 DE DICIEMBRE DE 2013
(MILES DE PESOS)

CAPITULO DEL GASTO	EJERCICIO DEL PRESUPUESTO										C - E	F	G	Cuentas por pagar (deuda) F - G
	A	B	C	D	C - D	E	D - E	Presupuesto sin devengar	Presupuesto disponible para comprometer	Devengado				
	Presupuesto de egresos aprobado	Ampliaciones / (reducciones)	Presupuesto vigente	Comprometido	Presupuesto disponible para comprometer	Devengado	Comprometido no devengado	Presupuesto sin devengar	Ejercido	Pagado				
2 4 9 1	79	27	106	2,412	(2,306)	2,412	-	(2,306)	2,412	2,412	-	2,412	-	-
2 5 0 0	410	136	546	6,060	(5,514)	6,060	-	(5,514)	6,060	6,060	-	6,060	-	-
2 5 1 0	-	13	13	25	(12)	25	-	(12)	25	25	-	25	-	-
2 5 1 1	-	13	13	25	(12)	25	-	(12)	25	25	-	25	-	-
2 5 2 0	67	394	461	700	(239)	700	-	(239)	700	700	-	700	-	-
2 5 2 1	67	394	461	700	(239)	700	-	(239)	700	700	-	700	-	-
2 5 3 0	240	(558)	(318)	329	(647)	329	-	(647)	329	329	-	329	-	-
2 5 3 1	240	(558)	(318)	329	(647)	329	-	(647)	329	329	-	329	-	-
2 5 4 0	83	198	281	810	(529)	810	-	(529)	810	810	-	810	-	-
2 5 4 1	83	198	281	810	(529)	810	-	(529)	810	810	-	810	-	-
2 5 5 0	-	(11)	(11)	3,585	(3,596)	3,585	-	(3,596)	3,585	3,585	-	3,585	-	-
2 5 5 1	-	(11)	(11)	3,585	(3,596)	3,585	-	(3,596)	3,585	3,585	-	3,585	-	-
2 5 6 0	15	93	108	460	(352)	460	-	(352)	460	460	-	460	-	-
2 5 6 1	15	93	108	460	(352)	460	-	(352)	460	460	-	460	-	-
2 5 9 0	5	7	12	151	(139)	151	-	(139)	151	151	-	151	-	-
2 5 9 1	5	7	12	151	(139)	151	-	(139)	151	151	-	151	-	-
2 6 0 0	17,063	(1,129)	15,934	34,928	(18,994)	34,928	-	(18,994)	34,928	34,928	-	34,928	-	-
2 6 1 0	17,063	(1,129)	15,934	34,928	(18,994)	34,928	-	(18,994)	34,928	34,928	-	34,928	-	-
2 6 1 1	16,292	916	17,208	33,759	(16,551)	33,759	-	(16,551)	33,759	33,759	-	33,759	-	-
2 6 1 2	771	(2,045)	(1,274)	1,169	(2,443)	1,169	-	(2,443)	1,169	1,169	-	1,169	-	-
2 7 0 0	16	(423)	(407)	11,104	(11,511)	11,104	-	(11,511)	11,104	11,104	-	11,104	-	-
2 7 1 0	9	(640)	(631)	9,530	(10,161)	9,530	-	(10,161)	9,530	9,530	-	9,530	-	-
2 7 1 1	8	49	57	4,060	(4,003)	4,060	-	(4,003)	4,060	4,060	-	4,060	-	-
2 7 1 2	1	(689)	(688)	5,470	(6,158)	5,470	-	(6,158)	5,470	5,470	-	5,470	-	-
2 7 2 0	1	65	66	555	(489)	555	-	(489)	555	555	-	555	-	-
2 7 2 1	1	65	66	555	(489)	555	-	(489)	555	555	-	555	-	-
2 7 3 0	-	(1)	(1)	769	(770)	769	-	(770)	769	769	-	769	-	-
2 7 3 1	-	(1)	(1)	769	(770)	769	-	(770)	769	769	-	769	-	-
2 7 4 0	-	184	184	199	(15)	199	-	(15)	199	199	-	199	-	-
2 7 4 1	-	184	184	199	(15)	199	-	(15)	199	199	-	199	-	-
2 7 5 0	6	(31)	(25)	51	(76)	51	-	(76)	51	51	-	51	-	-
2 7 5 1	6	(31)	(25)	51	(76)	51	-	(76)	51	51	-	51	-	-
2 8 0 0	-	3	3	7,350	(7,347)	7,350	-	(7,347)	7,350	7,350	-	7,350	-	-
2 8 2 0	-	3	3	3	-	3	-	-	3	3	-	3	-	-
2 8 2 1	-	3	3	3	-	3	-	-	3	3	-	3	-	-
2 8 3 0	-	-	-	7,347	(7,347)	7,347	-	(7,347)	7,347	7,347	-	7,347	-	-
2 8 3 1	-	-	-	7,347	(7,347)	7,347	-	(7,347)	7,347	7,347	-	7,347	-	-
2 9 0 0	2,132	(873)	1,259	8,638	(7,379)	8,638	-	(7,379)	8,638	8,638	-	8,638	-	-
2 9 1 0	140	(229)	(89)	1,320	(1,409)	1,320	-	(1,409)	1,320	1,320	-	1,320	-	-



GOBIERNO DEL ESTADO DE MORELOS
ESTADO DEL EJERCICIO DEL PRESUPUESTO DE EGRESOS POR PARTIDA ESPECIFICA DEL GASTO
DEL 1° DE OCTUBRE AL 31 DE DICIEMBRE DE 2013
(MILES DE PESOS)

CAPITULO DEL GASTO	EJERCICIO DEL PRESUPUESTO	PRESUPUESTO DE EGRESOS APROBADO		B	C	D	C - D	E	D - E	PRESUPUESTO SIN DEVENGAR	F	G	C - E	F - G
		A	AMPLIACIONES / REDUCCIONES											
2 9 1 1	Herramientas menores	140	(229)	(89)	1,320	(1,409)	-	1,320	-	(1,409)	1,320	1,320	-	-
2 9 2 0	Refacciones y accesorios menores de edificios	96	(19)	77	259	(182)	-	259	-	(182)	259	259	-	1,320
2 9 2 1	Refacciones y accesorios menores de edificios	96	(19)	77	259	(182)	-	259	-	(182)	259	259	-	259
2 9 3 0	Refacciones y accesorios menores de mobiliario y e	26	32	58	188	(130)	-	188	-	(130)	188	188	-	188
2 9 3 1	Refacciones y accesorios menores de mobiliario y e	26	32	58	188	(130)	-	188	-	(130)	188	188	-	188
2 9 4 0	Refacciones y accesorios menores de equipo de cóm	111	(157)	(46)	351	(397)	-	351	-	(397)	351	351	-	351
2 9 4 1	Refacciones y accesorios menores de equipo de cóm	111	(157)	(46)	351	(397)	-	351	-	(397)	351	351	-	351
2 9 5 0	Refacciones y accesorios menores de equipo e instr	4	(23)	(19)	1	(20)	-	1	-	(20)	1	1	-	1
2 9 5 1	Refacciones y accesorios menores de equipo e instr	4	(23)	(19)	1	(20)	-	1	-	(20)	1	1	-	1
2 9 6 0	Refacciones y accesorios menores de equipo de tran	1,752	(656)	1,096	6,295	(5,199)	-	6,295	-	(5,199)	6,295	6,295	-	6,295
2 9 6 1	Refacciones y accesorios menores de equipo de tran	554	977	1,531	4,036	(2,505)	-	4,036	-	(2,505)	4,036	4,036	-	4,036
2 9 6 2	Llantas y Cámaras	1,198	(1,633)	(435)	2,259	(2,694)	-	2,259	-	(2,694)	2,259	2,259	-	2,259
2 9 7 0	Refacciones y accesorios menores de equipo de defe	-	23	23	40	(17)	-	40	-	(17)	40	40	-	40
2 9 7 1	Refacciones y accesorios menores de equipo de defe	-	23	23	40	(17)	-	40	-	(17)	40	40	-	40
2 9 8 0	Refacciones y accesorios menores de maquinaria y o	-	91	91	113	(22)	-	113	-	(22)	113	113	-	113
2 9 8 1	Refacciones y accesorios menores de maquinaria y o	-	91	91	113	(22)	-	113	-	(22)	113	113	-	113
2 9 9 0	Refacciones y accesorios menores otros bienes mueb	3	65	68	71	(3)	-	71	-	(3)	71	71	-	71
2 9 9 1	Refacciones y accesorios menores otros bienes mueb	3	65	68	71	(3)	-	71	-	(3)	71	71	-	71
3 0 0 0	Servicios generales	36,537	337,293	373,830	633,608	(259,778)	-	633,608	-	(259,778)	633,608	633,608	-	633,608
3 1 0 0	Servicios básicos	13,226	(1,769)	11,457	37,613	(26,156)	-	37,613	-	(26,156)	37,613	37,613	-	37,613
3 1 1 0	Energía eléctrica	6,184	(1,001)	5,183	10,933	(5,750)	-	10,933	-	(5,750)	10,933	10,933	-	10,933
3 1 1 1	Energía eléctrica	6,184	(1,001)	5,183	10,933	(5,750)	-	10,933	-	(5,750)	10,933	10,933	-	10,933
3 1 2 0	Gas	-	26	26	56	(30)	-	56	-	(30)	56	56	-	56
3 1 2 1	Gas	-	26	26	56	(30)	-	56	-	(30)	56	56	-	56
3 1 3 0	Agua	774	(733)	41	954	(913)	-	954	-	(913)	954	954	-	954
3 1 3 1	Agua	774	(733)	41	954	(913)	-	954	-	(913)	954	954	-	954
3 1 4 0	Telefonía tradicional	4,173	(139)	4,034	7,742	(3,708)	-	7,742	-	(3,708)	7,742	7,742	-	7,742
3 1 4 1	Telefonía tradicional	4,173	(139)	4,034	7,742	(3,708)	-	7,742	-	(3,708)	7,742	7,742	-	7,742
3 1 5 0	Telefonía celular	1,611	(1,293)	318	1,469	(1,151)	-	1,469	-	(1,151)	1,469	1,469	-	1,469
3 1 5 1	Telefonía celular	1,611	(1,293)	318	1,469	(1,151)	-	1,469	-	(1,151)	1,469	1,469	-	1,469
3 1 6 0	Servicios de telecomunicaciones y satélites	55	658	713	826	(113)	-	826	-	(113)	826	826	-	826
3 1 6 1	Servicios de telecomunicaciones y satélites	55	658	713	826	(113)	-	826	-	(113)	826	826	-	826
3 1 7 0	Servicios de acceso de Internet, redes y procesami	339	886	1,225	15,424	(14,199)	-	15,424	-	(14,199)	15,424	15,424	-	15,424
3 1 7 1	Servicios de acceso de Internet, redes y procesami	339	886	1,225	15,424	(14,199)	-	15,424	-	(14,199)	15,424	15,424	-	15,424
3 1 8 0	Servicios postales y telegráficos	86	(211)	(125)	160	(285)	-	160	-	(285)	160	160	-	160
3 1 8 1	Servicio postal	86	(211)	(125)	160	(285)	-	160	-	(285)	160	160	-	160
3 1 9 0	Servicios integrales y otros servicios	4	38	42	49	(7)	-	49	-	(7)	49	49	-	49
3 1 9 1	Servicios integrales y otros servicios	4	38	42	49	(7)	-	49	-	(7)	49	49	-	49
3 2 0 0	Servicios de arrendamiento	4,606	9,688	14,294	31,199	(16,905)	-	31,199	-	(16,905)	31,199	31,199	-	31,199
3 2 1 0	Arrendamiento de terrenos	-	(187)	(187)	62	(249)	-	62	-	(249)	62	62	-	62



GOBIERNO DEL ESTADO DE MORELOS
ESTADO DEL EJERCICIO DEL PRESUPUESTO DE EGRESOS POR PARTIDA ESPECIFICA DEL GASTO
DEL 1 ° DE OCTUBRE AL 31 DE DICIEMBRE DE 2013
(MILES DE PESOS)

CAPITULO DEL GASTO	EJERCICIO DEL PRESUPUESTO										C - E	F	G	Cuentas por pagar (DEUDA) F - G
	A	B	C	D	C - D	E	D - E	C - E	F	G				
	Presupuesto de Egresos Aprobado	Ampliaciones / Reducciones	Presupuesto Vigente	Comprometido	Presupuesto Disponible para Comprometer	Devengado	Comprometido no devengado	Presupuesto sin devengar	Ejercido	Pagado				
3 2 1 1	-	(187)	(187)	62	(249)	62	-	(249)	62	62	-	-	-	-
3 2 2 0	3,377	1,848	5,225	9,762	(4,537)	9,762	-	(4,537)	9,762	9,762	-	-	-	9,762
3 2 2 1	3,377	1,848	5,225	9,762	(4,537)	9,762	-	(4,537)	9,762	9,762	-	-	-	9,762
3 2 3 0	1,161	3,058	4,219	6,172	(1,953)	6,172	-	(1,953)	6,172	6,172	-	-	-	6,172
3 2 3 1	1,161	3,058	4,219	6,172	(1,953)	6,172	-	(1,953)	6,172	6,172	-	-	-	6,172
3 2 5 0	-	3,464	3,464	11,591	(8,127)	11,591	-	(8,127)	11,591	11,591	-	-	-	11,591
3 2 5 1	-	3,464	3,464	11,591	(8,127)	11,591	-	(8,127)	11,591	11,591	-	-	-	11,591
3 2 6 0	11	(24)	(13)	724	(737)	724	-	(737)	724	724	-	-	-	724
3 2 6 1	11	(24)	(13)	724	(737)	724	-	(737)	724	724	-	-	-	724
3 2 7 0	-	329	329	344	(15)	344	-	(15)	344	344	-	-	-	344
3 2 7 1	-	329	329	344	(15)	344	-	(15)	344	344	-	-	-	344
3 2 9 0	57	1,200	1,257	2,544	(1,287)	2,544	-	(1,287)	2,544	2,544	-	-	-	2,544
3 2 9 1	57	1,200	1,257	2,544	(1,287)	2,544	-	(1,287)	2,544	2,544	-	-	-	2,544
3 3 0 0	4,537	25,795	30,332	93,075	(62,743)	93,075	-	(62,743)	93,075	93,075	-	-	-	93,075
3 3 1 0	214	8,172	8,386	7,956	430	7,956	-	430	7,956	7,956	-	-	-	7,956
3 3 1 1	214	8,172	8,386	7,956	430	7,956	-	430	7,956	7,956	-	-	-	7,956
3 3 2 0	23	(81)	(58)	3,333	(3,391)	3,333	-	(3,391)	3,333	3,333	-	-	-	3,333
3 3 2 1	23	(81)	(58)	3,333	(3,391)	3,333	-	(3,391)	3,333	3,333	-	-	-	3,333
3 3 3 0	-	1,958	1,958	18,010	(16,052)	18,010	-	(16,052)	18,010	18,010	-	-	-	18,010
3 3 3 1	-	1,958	1,958	18,010	(16,052)	18,010	-	(16,052)	18,010	18,010	-	-	-	18,010
3 3 4 0	334	863	1,197	10,577	(9,380)	10,577	-	(9,380)	10,577	10,577	-	-	-	10,577
3 3 4 1	334	863	1,197	10,577	(9,380)	10,577	-	(9,380)	10,577	10,577	-	-	-	10,577
3 3 5 0	-	(150)	(150)	574	(724)	574	-	(724)	574	574	-	-	-	574
3 3 5 1	-	(150)	(150)	574	(724)	574	-	(724)	574	574	-	-	-	574
3 3 6 0	2,598	2,348	4,946	12,250	(7,304)	12,250	-	(7,304)	12,250	12,250	-	-	-	12,250
3 3 6 1	762	856	1,618	3,799	(2,181)	3,799	-	(2,181)	3,799	3,799	-	-	-	3,799
3 3 6 2	36	756	792	891	(99)	891	-	(99)	891	891	-	-	-	891
3 3 6 3	67	(119)	(52)	3,046	(3,098)	3,046	-	(3,098)	3,046	3,046	-	-	-	3,046
3 3 6 4	1,733	855	2,588	4,514	(1,926)	4,514	-	(1,926)	4,514	4,514	-	-	-	4,514
3 3 7 0	-	3,680	3,680	12,282	(8,602)	12,282	-	(8,602)	12,282	12,282	-	-	-	12,282
3 3 7 1	-	3,680	3,680	12,282	(8,602)	12,282	-	(8,602)	12,282	12,282	-	-	-	12,282
3 3 8 0	1,368	(129)	1,239	3,309	(2,070)	3,309	-	(2,070)	3,309	3,309	-	-	-	3,309
3 3 8 1	1,368	(129)	1,239	3,309	(2,070)	3,309	-	(2,070)	3,309	3,309	-	-	-	3,309
3 3 9 0	-	9,134	9,134	24,784	(15,650)	24,784	-	(15,650)	24,784	24,784	-	-	-	24,784
3 3 9 1	-	9,134	9,134	24,784	(15,650)	24,784	-	(15,650)	24,784	24,784	-	-	-	24,784
3 4 0 0	392	15,317	15,709	29,566	(13,857)	29,566	-	(13,857)	29,566	29,566	-	-	-	29,566
3 4 1 0	4	13,706	13,710	19,197	(5,487)	19,197	-	(5,487)	19,197	19,197	-	-	-	19,197
3 4 1 1	4	13,706	13,710	19,197	(5,487)	19,197	-	(5,487)	19,197	19,197	-	-	-	19,197
3 4 2 0	-	(62)	(62)	74	(136)	74	-	(136)	74	74	-	-	-	74
3 4 2 1	-	(62)	(62)	74	(136)	74	-	(136)	74	74	-	-	-	74
3 4 3 0	-	871	871	943	(72)	943	-	(72)	943	943	-	-	-	943



GOBIERNO DEL ESTADO DE MORELOS

ESTADO DEL EJERCICIO DEL PRESUPUESTO DE EGRESOS POR PARTIDA ESPECIFICA DEL GASTO
DEL 1° DE OCTUBRE AL 31 DE DICIEMBRE DE 2013
(MILES DE PESOS)

CAPITULO DEL GASTO	EJERCICIO DEL PRESUPUESTO	PRESUPUESTO DE EGRESOS APROBADO		B	C		D	C - D		E	C - E		F	G	Cuentas por pagar (DEUDA)
		A			Presupuesto Vigente	Comprometido		Presupuesto Disponible para comprometer	Devengado		Comprometido no devengado	Presupuesto sin devengar			
3 4 3 1	Servicios de recaudación, traslado y custodia de v	-	871	871	943	(72)	943	(72)	943	(72)	943	(72)	943	943	-
3 4 4 0	Seguros de responsabilidad patrimonial y fianzas	-	(2)	(2)	73	(75)	73	(75)	73	(75)	73	(75)	73	73	-
3 4 4 1	Seguros de responsabilidad patrimonial y fianzas	-	(2)	(2)	73	(75)	73	(75)	73	(75)	73	(75)	73	73	-
3 4 5 0	Seguro de bienes patrimoniales	350	966	1,316	8,803	(7,487)	8,803	(7,487)	8,803	(7,487)	8,803	(7,487)	8,803	8,803	-
3 4 5 1	Seguro de bienes patrimoniales	350	966	1,316	8,803	(7,487)	8,803	(7,487)	8,803	(7,487)	8,803	(7,487)	8,803	8,803	-
3 4 6 0	Almacenaje, envase y embalaje	-	(3)	(3)	-	(3)	-	(3)	-	(3)	-	(3)	-	-	-
3 4 6 1	Almacenaje, envase y embalaje	-	(3)	(3)	-	(3)	-	(3)	-	(3)	-	(3)	-	-	-
3 4 7 0	Fletes y maniobras	37	(146)	(109)	208	(317)	208	(317)	208	(317)	208	(317)	208	208	-
3 4 7 1	Fletes y maniobras	37	(146)	(109)	208	(317)	208	(317)	208	(317)	208	(317)	208	208	-
3 4 8 0	Comisiones por ventas	0	(13)	(13)	262	(275)	262	(275)	262	(275)	262	(275)	262	262	-
3 4 8 1	Comisiones por ventas	0	(13)	(13)	262	(275)	262	(275)	262	(275)	262	(275)	262	262	-
3 4 9 0	Servicios financieros, bancarios y comerciales int	1	-	1	6	(5)	6	(5)	6	(5)	6	(5)	6	6	-
3 4 9 1	Servicios financieros, bancarios y comerciales int	1	-	1	6	(5)	6	(5)	6	(5)	6	(5)	6	6	-
3 5 0 0	Servicios de instalación, reparación, mantenimiento	9,814	(14,358)	(4,544)	28,214	(32,758)	28,214	(32,758)	28,214	(32,758)	28,214	(32,758)	28,214	28,214	-
3 5 1 0	Conservación y mantenimiento menor de inmuebles	272	2,667	2,939	4,810	(1,871)	4,810	(1,871)	4,810	(1,871)	4,810	(1,871)	4,810	4,810	-
3 5 1 1	Conservación y mantenimiento menor de inmuebles	272	2,667	2,939	4,810	(1,871)	4,810	(1,871)	4,810	(1,871)	4,810	(1,871)	4,810	4,810	-
3 5 2 0	Instalación, reparación y mantenimiento de mobili	255	(345)	(90)	667	(757)	667	(757)	667	(757)	667	(757)	667	667	-
3 5 2 1	Instalación, reparación y mantenimiento de mobili	255	(345)	(90)	667	(757)	667	(757)	667	(757)	667	(757)	667	667	-
3 5 3 0	Instalación, reparación y mantenimiento de equipo	108	(321)	(213)	1,974	(2,187)	1,974	(2,187)	1,974	(2,187)	1,974	(2,187)	1,974	1,974	-
3 5 3 1	Instalación, reparación y mantenimiento de equipo	108	(321)	(213)	1,974	(2,187)	1,974	(2,187)	1,974	(2,187)	1,974	(2,187)	1,974	1,974	-
3 5 4 0	Instalación, reparación y mantenimiento de equipo	6	(45)	(39)	-	(39)	-	(39)	-	(39)	-	(39)	-	-	-
3 5 4 1	Instalación, reparación y mantenimiento de equipo	6	(45)	(39)	-	(39)	-	(39)	-	(39)	-	(39)	-	-	-
3 5 5 0	Reparación y mantenimiento de equipo de transport	6,689	(14,614)	(7,925)	12,412	(20,337)	12,412	(20,337)	12,412	(20,337)	12,412	(20,337)	12,412	12,412	-
3 5 5 1	Reparación y mantenimiento de equipo de transport	6,689	(14,614)	(7,925)	12,412	(20,337)	12,412	(20,337)	12,412	(20,337)	12,412	(20,337)	12,412	12,412	-
3 5 6 0	Reparación y mantenimiento de equipo de defensa y	866	(1,359)	(493)	11	(504)	11	(504)	11	(504)	11	(504)	11	11	-
3 5 6 1	Reparación y mantenimiento de equipo de defensa y	866	(1,359)	(493)	11	(504)	11	(504)	11	(504)	11	(504)	11	11	-
3 5 7 0	Instalación, reparación y mantenimiento de maquina	1,222	75	1,297	7,370	(6,073)	7,370	(6,073)	7,370	(6,073)	7,370	(6,073)	7,370	7,370	-
3 5 7 1	Instalación, reparación y mantenimiento de maquina	1,222	75	1,297	7,370	(6,073)	7,370	(6,073)	7,370	(6,073)	7,370	(6,073)	7,370	7,370	-
3 5 8 0	Servicios de limpieza y manejo de desechos	147	19	166	630	(464)	630	(464)	630	(464)	630	(464)	630	630	-
3 5 8 1	Servicios de limpieza y manejo de desechos	147	19	166	630	(464)	630	(464)	630	(464)	630	(464)	630	630	-
3 5 9 0	Servicios de jardinería y fumigación	249	(435)	(186)	340	(526)	340	(526)	340	(526)	340	(526)	340	340	-
3 5 9 1	Servicios de jardinería y fumigación	249	(435)	(186)	340	(526)	340	(526)	340	(526)	340	(526)	340	340	-
3 6 0 0	Servicios de comunicación social y publicidad	97	181,473	181,570	225,351	(43,781)	225,351	(43,781)	225,351	(43,781)	225,351	(43,781)	225,351	225,351	-
3 6 1 0	Difusión por radio, televisión y otros medios de m	75	140,679	140,754	173,089	(32,335)	173,089	(32,335)	173,089	(32,335)	173,089	(32,335)	173,089	173,089	-
3 6 1 1	Difusión por radio, televisión y otros medios de m	75	140,679	140,754	173,089	(32,335)	173,089	(32,335)	173,089	(32,335)	173,089	(32,335)	173,089	173,089	-
3 6 2 0	Difusión por radio, televisión y otros medios de m	-	(38)	(38)	1	(39)	1	(39)	1	(39)	1	(39)	1	1	-
3 6 2 1	Difusión por radio, televisión y otros medios de m	-	(38)	(38)	1	(39)	1	(39)	1	(39)	1	(39)	1	1	-
3 6 3 0	Servicios de creatividad, preproducción y producci	11	37,694	37,705	48,293	(10,588)	48,293	(10,588)	48,293	(10,588)	48,293	(10,588)	48,293	48,293	-
3 6 3 1	Servicios de creatividad, preproducción y producci	11	(1,792)	(1,781)	8,784	(10,565)	8,784	(10,565)	8,784	(10,565)	8,784	(10,565)	8,784	8,784	-
3 6 3 2	Espectáculos culturales	-	39,486	39,486	39,509	(23)	39,509	(23)	39,509	(23)	39,509	(23)	39,509	39,509	-
3 6 4 0	Servicios de revelado de fotografías	6	(54)	(48)	102	(150)	102	(150)	102	(150)	102	(150)	102	102	-



GOBIERNO DEL ESTADO DE MORELOS

**ESTADO DEL EJERCICIO DEL PRESUPUESTO DE EGRESOS POR PARTIDA ESPECIFICA DEL GASTO
DEL 1° DE OCTUBRE AL 31 DE DICIEMBRE DE 2013
(MILES DE PESOS)**

CAPITULO DEL GASTO	EJERCICIO DEL PRESUPUESTO	PRESUPUESTO DE EGRESOS APROBADO					PRESUPUESTO VIGENTE			D	C - D	DEVENGADO	D - E	PRESUPUESTO SIN DEVENGAR	EJERCIDO	PAGADO	CUENTAS POR PAGAR (DEUDA)
		A	B	C	D	E	C	D	E								
3 6 4 1	Servicios de revelado de fotografías	6	(54)	(48)	102	(150)	102	-	-	(150)	102	-	-	102	-	-	-
3 6 5 0	Servicios de la industria filmica, del sonido y de	-	5	5	11	(6)	11	-	-	(6)	11	-	-	11	-	-	11
3 6 5 1	Servicios de la industria filmica, del sonido y de	-	5	5	11	(6)	11	-	-	(6)	11	-	-	11	-	-	11
3 6 6 0	Servicio de creación y difusión de contenido exclu	3	3,251	3,254	3,851	(597)	3,851	-	-	(597)	3,851	-	-	3,851	-	-	3,851
3 6 6 1	Servicio de creación y difusión de contenido exclu	3	3,251	3,254	3,851	(597)	3,851	-	-	(597)	3,851	-	-	3,851	-	-	3,851
3 6 9 0	Otros servicios de información	2	(64)	(62)	4	(66)	4	-	-	(66)	4	-	-	4	-	-	4
3 6 9 1	Otros servicios de información	2	(64)	(62)	4	(66)	4	-	-	(66)	4	-	-	4	-	-	4
3 7 0 0	Servicios de traslado y viáticos	2,133	(2,974)	(841)	4,843	(5,684)	4,843	-	-	(5,684)	4,843	-	-	4,843	-	-	4,843
3 7 1 0	Pasajes aéreos	102	(61)	41	435	(394)	435	-	-	(394)	435	-	-	435	-	-	435
3 7 1 1	Pasajes aéreos	102	(61)	41	435	(394)	435	-	-	(394)	435	-	-	435	-	-	435
3 7 2 0	Pasajes terrestres	235	(129)	106	585	(479)	585	-	-	(479)	585	-	-	585	-	-	585
3 7 2 1	Pasajes terrestres	235	(129)	106	585	(479)	585	-	-	(479)	585	-	-	585	-	-	585
3 7 4 0	Autotransporte	-	2	2	2	-	2	-	-	-	2	-	-	2	-	-	2
3 7 4 1	Autotransporte	-	2	2	2	-	2	-	-	-	2	-	-	2	-	-	2
3 7 5 0	Viáticos en el país	1,162	(1,871)	(709)	2,516	(3,225)	2,516	-	-	(3,225)	2,516	-	-	2,516	-	-	2,516
3 7 5 1	Viáticos dentro del Estado	460	(1,245)	(785)	488	(1,273)	488	-	-	(1,273)	488	-	-	488	-	-	488
3 7 5 2	Viáticos fuera del Estado	702	(626)	76	2,028	(1,952)	2,028	-	-	(1,952)	2,028	-	-	2,028	-	-	2,028
3 7 6 0	Viáticos en el extranjero	60	(31)	29	231	(202)	231	-	-	(202)	231	-	-	231	-	-	231
3 7 6 1	Viáticos en el extranjero	60	(31)	29	231	(202)	231	-	-	(202)	231	-	-	231	-	-	231
3 7 9 0	Otros servicios de traslado y hospedaje	574	(884)	(310)	1,074	(1,384)	1,074	-	-	(1,384)	1,074	-	-	1,074	-	-	1,074
3 7 9 1	Otros servicios de traslado y hospedaje	574	(884)	(310)	1,074	(1,384)	1,074	-	-	(1,384)	1,074	-	-	1,074	-	-	1,074
3 8 0 0	Servicios oficiales	517	20,268	20,785	29,203	(8,418)	29,203	-	-	(8,418)	29,203	-	-	29,203	-	-	29,203
3 8 1 0	Gastos de ceremonial	59	9,181	9,240	9,507	(267)	9,507	-	-	(267)	9,507	-	-	9,507	-	-	9,507
3 8 1 1	Gastos de ceremonial	59	9,181	9,240	9,507	(267)	9,507	-	-	(267)	9,507	-	-	9,507	-	-	9,507
3 8 2 0	Gastos de orden social y cultural	15	5,728	5,743	6,864	(1,121)	6,864	-	-	(1,121)	6,864	-	-	6,864	-	-	6,864
3 8 2 1	Gastos de orden social y cultural	15	5,728	5,743	6,864	(1,121)	6,864	-	-	(1,121)	6,864	-	-	6,864	-	-	6,864
3 8 3 0	Congresos y convenciones	179	565	744	7,095	(6,351)	7,095	-	-	(6,351)	7,095	-	-	7,095	-	-	7,095
3 8 3 1	Congresos y convenciones	179	565	744	7,095	(6,351)	7,095	-	-	(6,351)	7,095	-	-	7,095	-	-	7,095
3 8 4 0	Exposiciones	-	4,029	4,029	4,104	(75)	4,104	-	-	(75)	4,104	-	-	4,104	-	-	4,104
3 8 4 1	Exposiciones	-	4,029	4,029	4,104	(75)	4,104	-	-	(75)	4,104	-	-	4,104	-	-	4,104
3 8 5 0	Gastos de representación.	264	765	1,029	1,633	(604)	1,633	-	-	(604)	1,633	-	-	1,633	-	-	1,633
3 8 5 1	Gastos de representación.	264	765	1,029	1,633	(604)	1,633	-	-	(604)	1,633	-	-	1,633	-	-	1,633
3 9 0 0	Otros servicios generales	1,215	103,853	105,068	154,544	(49,476)	154,544	-	-	(49,476)	154,544	-	-	154,544	-	-	154,544
3 9 1 0	Servicios funerarios y de cementerios.	-	(90)	(90)	-	(90)	-	-	-	(90)	-	-	-	-	-	-	-
3 9 1 1	Servicios funerarios y de cementerios	-	(90)	(90)	-	(90)	-	-	-	(90)	-	-	-	-	-	-	-
3 9 2 0	Impuestos y derechos.	53	(898)	(845)	296	(1,141)	296	-	-	(1,141)	296	-	-	296	-	-	296
3 9 2 1	Impuestos y derechos.	53	(898)	(845)	296	(1,141)	296	-	-	(1,141)	296	-	-	296	-	-	296
3 9 4 0	Sentencias y resoluciones por autoridad competente	-	85,219	85,219	85,250	(31)	85,250	-	-	(31)	85,250	-	-	85,250	-	-	85,250
3 9 4 1	Sentencias y resoluciones por autoridad competente	-	85,219	85,219	85,250	(31)	85,250	-	-	(31)	85,250	-	-	85,250	-	-	85,250
3 9 5 0	Penas, multas, accesorios y actualizaciones.	-	4,322	4,322	4,356	(34)	4,356	-	-	(34)	4,356	-	-	4,356	-	-	4,356

GOBIERNO DEL ESTADO DE MORELOS
ESTADO DEL EJERCICIO DEL PRESUPUESTO DE EGRESOS POR PARTIDA ESPECIFICA DEL GASTO
DEL 1° DE OCTUBRE AL 31 DE DICIEMBRE DE 2013
(MILES DE PESOS)

CAPITULO DEL GASTO	EJERCICIO DEL PRESUPUESTO							COMPROMETIDO NO DEVENGADO	PRESUPUESTO SIN DEVENGAR	EJERCIDO	PAGADO	CUENTAS POR PAGAR (DEUDA)
	A	B	C	D	E	F	G					
	PRESUPUESTO DE EGRESOS APROBADO	AMPLIACIONES / (REDUCCIONES)	PRESUPUESTO VIGENTE	COMPROMETIDO	PRESUPUESTO DISPONIBLE PARA COMPROMETER	DEVENGADO	D - E	C - E	F	G	F - G	
3 9 5 1	-	1,784	1,784	1,818	(34)	1,818	-	(34)	1,818	1,818	-	
3 9 5 2	-	2,538	2,538	2,538	-	2,538	-	-	2,538	2,538	-	
3 9 6 0	8	(5)	3	155	(152)	155	-	(152)	155	155	-	
3 9 6 1	8	(5)	3	155	(152)	155	-	(152)	155	155	-	
3 9 8 0	1,154	14,869	16,023	17,499	(1,476)	17,499	-	(1,476)	17,499	17,499	-	
3 9 8 1	1,154	14,869	16,023	17,499	(1,476)	17,499	-	(1,476)	17,499	17,499	-	
3 9 9 0	-	436	436	46,988	(46,552)	46,988	-	(46,552)	46,988	46,988	-	
3 9 9 1	-	436	436	4,425	(3,989)	4,425	-	(3,989)	4,425	4,425	-	
3 9 9 2	-	-	-	42,563	(42,563)	42,563	-	(42,563)	42,563	42,563	-	
4 0 0 0	3,069,259	2,258,601	5,327,860	6,566,754	(1,238,894)	6,566,754	-	(1,238,894)	6,566,754	6,566,754	-	
4 1 0 0	2,982,841	1,981,159	4,964,000	5,956,151	(992,151)	5,956,151	-	(992,151)	5,956,151	5,956,151	-	
4 1 1 0	-	924	924	925	(1)	925	-	(1)	925	925	-	
4 1 1 6	-	924	924	925	(1)	925	-	(1)	925	925	-	
4 1 2 0	87,434	(686)	86,748	86,985	(237)	86,985	-	(237)	86,985	86,985	-	
4 1 2 1	87,434	(686)	86,748	86,985	(237)	86,985	-	(237)	86,985	86,985	-	
4 1 3 0	150,833	(20,570)	130,263	152,059	(21,796)	152,059	-	(21,796)	152,059	152,059	-	
4 1 3 1	113,515	-	113,515	113,515	-	113,515	-	-	113,515	113,515	-	
4 1 3 2	3,671	720	4,391	4,391	-	4,391	-	-	4,391	4,391	-	
4 1 3 3	4,941	(290)	4,651	4,651	-	4,651	-	-	4,651	4,651	-	
4 1 3 4	11,587	(21,000)	(9,413)	12,383	(21,796)	12,383	-	(21,796)	12,383	12,383	-	
4 1 3 5	17,119	-	17,119	17,119	-	17,119	-	-	17,119	17,119	-	
4 1 4 0	332,931	67,131	400,062	496,880	(96,818)	496,880	-	(96,818)	496,880	496,880	-	
4 1 4 1	26,363	(2,550)	23,813	25,765	(1,952)	25,765	-	(1,952)	25,765	25,765	-	
4 1 4 2	5,212	-	5,212	5,524	(312)	5,524	-	(312)	5,524	5,524	-	
4 1 4 3	3,327	-	3,327	3,514	(187)	3,514	-	(187)	3,514	3,514	-	
4 1 4 4	5,299	-	5,299	5,671	(372)	5,671	-	(372)	5,671	5,671	-	
4 1 4 5	292,730	69,681	362,411	456,406	(93,995)	456,406	-	(93,995)	456,406	456,406	-	
4 1 5 0	2,408,994	1,933,951	4,342,945	5,212,620	(869,675)	5,212,620	-	(869,675)	5,212,620	5,212,620	-	
4 1 5 1	1,287	1,445	2,732	5,084	(2,352)	5,084	-	(2,352)	5,084	5,084	-	
4 1 5 2	157	(19)	138	187	(49)	187	-	(49)	187	187	-	
4 1 5 3	2,223	281	2,504	2,630	(126)	2,630	-	(126)	2,630	2,630	-	
4 1 5 4	606	491	1,097	986	111	986	-	111	986	986	-	
4 1 5 5	2,405	2,023	4,428	4,203	225	4,203	-	225	4,203	4,203	-	
4 1 5 6	7,595	3,301	10,896	11,205	(309)	11,205	-	(309)	11,205	11,205	-	
4 1 5 7	2,887	1,273	4,160	4,296	(136)	4,296	-	(136)	4,296	4,296	-	
4 1 5 8	462	(502)	(40)	896	(936)	896	-	(936)	896	896	-	
4 1 5 9	750	(2,934)	(2,184)	-	(2,184)	-	-	(2,184)	-	-	-	
4 1 5 10	259	-	259	272	(13)	272	-	(13)	272	272	-	
4 1 5 11	284	(1,136)	(852)	-	(852)	-	-	(852)	-	-	-	
4 1 5 12	1,781	72	1,853	2,009	(156)	2,009	-	(156)	2,009	2,009	-	
4 1 5 13	521	204	725	906	(181)	906	-	(181)	906	906	-	



GOBIERNO DEL ESTADO DE MORELOS
ESTADO DEL EJERCICIO DEL PRESUPUESTO DE EGRESOS POR PARTIDA ESPECIFICA DEL GASTO
DEL 1° DE OCTUBRE AL 31 DE DICIEMBRE DE 2013
(MILES DE PESOS)

CAPITULO DEL GASTO	EJERCICIO DEL PRESUPUESTO										C - E	F	G	C - E - F - G
	A	B	C	D	E	F	G	H	I	J				
	PRESUPUESTO DE EGRESOS APROBADO	AMPLIACIONES / REDUCCIONES	PRESUPUESTO VIGENTE	COMPROMETIDO	PRESUPUESTO DISPONIBLE PARA COMPROMETER	DEVENGADO	COMPROMETIDO NO DEVENGADO	PRESUPUESTO SIN DEVENGAR	EJERCIDO	PAGADO	CUENTAS POR PAGAR (DEUDA)			
4 1 5 14	9,019	(36,076)	(27,057)	-	(27,057)	-	-	(27,057)	-	-	-	-		
4 1 5 15	888	(1,527)	(639)	-	(639)	-	-	(639)	-	-	-	-		
4 1 5 16	750	(3,000)	(2,250)	-	(2,250)	-	-	(2,250)	-	-	-	-		
4 1 5 17	685	1,460	2,145	2,215	(70)	2,215	-	(70)	2,215	2,215	-	2,215		
4 1 5 18	53,285	2,114	55,399	60,448	(5,049)	60,448	-	(5,049)	60,448	60,448	-	60,448		
4 1 5 19	356,739	127,492	484,231	604,147	(119,916)	604,147	-	(119,916)	604,147	604,147	-	604,147		
4 1 5 20	246,534	(10,129)	236,405	606,471	(370,066)	606,471	-	(370,066)	606,471	606,471	-	606,471		
4 1 5 21	875	(3,500)	(2,625)	-	(2,625)	-	-	(2,625)	-	-	-	-		
4 1 5 22	64,841	36,965	101,841	97,100	4,741	97,100	-	4,741	97,100	97,100	-	97,100		
4 1 5 23	22,393	2,557	24,950	25,330	(380)	25,330	-	(380)	25,330	25,330	-	25,330		
4 1 5 24	3,037	1,967	5,004	5,275	(271)	5,275	-	(271)	5,275	5,275	-	5,275		
4 1 5 25	18,327	7,013	25,340	26,861	(1,521)	26,861	-	(1,521)	26,861	26,861	-	26,861		
4 1 5 26	919	504	1,423	1,335	88	1,335	-	88	1,335	1,335	-	1,335		
4 1 5 27	11,123	2,712	13,835	13,934	(99)	13,934	-	(99)	13,934	13,934	-	13,934		
4 1 5 28	15,389	(1,429)	13,960	17,083	(3,123)	17,083	-	(3,123)	17,083	17,083	-	17,083		
4 1 5 29	10,105	2,752	12,857	13,668	(811)	13,668	-	(811)	13,668	13,668	-	13,668		
4 1 5 30	10,971	1,663	12,634	20,880	(8,246)	20,880	-	(8,246)	20,880	20,880	-	20,880		
4 1 5 31	1,351,851	1,824,241	3,176,092	3,328,439	(152,347)	3,328,439	-	(152,347)	3,328,439	3,328,439	-	3,328,439		
4 1 5 32	1,462	(555)	907	1,216	(309)	1,216	-	(309)	1,216	1,216	-	1,216		
4 1 5 33	3,128	31	3,159	3,508	(349)	3,508	-	(349)	3,508	3,508	-	3,508		
4 1 5 34	375	1,825	2,200	2,263	(63)	2,263	-	(63)	2,263	2,263	-	2,263		
4 1 5 35	174	(174)	-	-	-	-	-	-	-	-	-	-		
4 1 5 36	5,403	2,067	7,470	17,524	(10,054)	17,524	-	(10,054)	17,524	17,524	-	17,524		
4 1 5 37	1,400	905	2,305	2,660	(355)	2,660	-	(355)	2,660	2,660	-	2,660		
4 1 5 38	-	1,130	1,130	1,130	-	1,130	-	-	1,130	1,130	-	1,130		
4 1 5 39	498	(498)	-	-	-	-	-	-	-	-	-	-		
4 1 5 40	5,061	8,337	13,398	12,985	413	12,985	-	413	12,985	12,985	-	12,985		
4 1 5 41	1,588	675	2,263	3,008	(745)	3,008	-	(745)	3,008	3,008	-	3,008		
4 1 5 42	3,230	908	4,138	4,233	(95)	4,233	-	(95)	4,233	4,233	-	4,233		
4 1 5 43	7,386	(4,080)	3,306	10,296	(6,990)	10,296	-	(6,990)	10,296	10,296	-	10,296		
4 1 5 44	9,750	(9,750)	-	-	-	-	-	-	-	-	-	-		
4 1 5 45	925	170	1,095	1,153	(58)	1,153	-	(58)	1,153	1,153	-	1,153		
4 1 5 46	4,281	3,053	7,334	7,334	-	7,334	-	-	7,334	7,334	-	7,334		
4 1 5 47	3,915	118	4,033	4,215	(182)	4,215	-	(182)	4,215	4,215	-	4,215		
4 1 5 48	8,725	11,622	20,347	18,534	1,813	18,534	-	1,813	18,534	18,534	-	18,534		
4 1 5 49	15,000	(60,000)	(45,000)	-	(45,000)	-	-	(45,000)	-	-	-	-		
4 1 5 50	-	(1,781)	(1,781)	40	(1,821)	40	-	(1,821)	40	40	-	40		
4 1 5 51	-	956	956	1,056	(100)	1,056	-	(100)	1,056	1,056	-	1,056		
4 1 5 52	-	11,707	11,707	19,626	(7,919)	19,626	-	(7,919)	19,626	19,626	-	19,626		
4 1 5 53	-	8,449	8,449	7,985	464	7,985	-	464	7,985	7,985	-	7,985		
4 1 5 54	4,606	268	4,874	16,476	(11,602)	16,476	-	(11,602)	16,476	16,476	-	16,476		
4 1 5 491	27	12	39	64	(25)	64	-	(25)	64	64	-	64		
4 1 5 492	-	-	-	-	-	-	-	-	-	-	-	-		



GOBIERNO DEL ESTADO DE MORELOS

**ESTADO DEL EJERCICIO DEL PRESUPUESTO DE EGRESOS POR PARTIDA ESPECIFICA DEL GASTO
DEL 1 ° DE OCTUBRE AL 31 DE DICIEMBRE DE 2013
(MILES DE PESOS)**

CAPITULO DEL GASTO	EJERCICIO DEL PRESUPUESTO	PRESUPUESTO DE EGRESOS APROBADO			AMPLIACIONES / REDUCCIONES		PRESUPUESTO VIGENTE		COMPROMETIDO		PRESUPUESTO DISPONIBLE PARA COMPROMETER		DEVENGADO		COMPROMETIDO NO DEVENGADO		PRESUPUESTO SIN DEVENGAR		EJERCIDO		PAGADO		CUENTAS POR PAGAR (DEUDA)		
		A	B	C	D	E	F	G	H	I	J	K	L	M	N	O	P	Q	R	S	T	U	V	W	X
4 1 5 493	Pago de marcha	440	(233)	207	684	(477)	684	684	-	-	-	(477)	684	-	-	(477)	684	-	-	684	-	-	684	-	-
4 1 5 494	Sindicato del Poder Ejecutivo	275	(235)	40	40	-	40	40	-	-	-	-	40	-	-	-	40	-	-	40	-	-	40	-	-
4 1 5 496	Condiciones de seguridad e higiene	86	(40)	46	212	(166)	212	212	-	-	-	(166)	212	-	-	-	212	-	-	212	-	-	212	-	-
4 1 5 497	Fondo de responsabilidad patrimonial	512	(2,047)	(1,535)	-	(1,535)	-	-	-	-	-	(1,535)	-	-	-	-	-	-	-	-	-	-	-	-	-
4 1 5 499	Gastos de ejecución agentes fiscales	364	730	1,094	1,981	(887)	1,981	1,981	-	-	-	(887)	1,981	-	-	-	1,981	-	-	1,981	-	-	1,981	-	-
4 1 5 500	Programa Becas Salario	131,400	103	131,503	218,537	(87,034)	218,537	218,537	-	-	-	(87,034)	218,537	-	-	-	218,537	-	-	218,537	-	-	218,537	-	-
4 1 6 0	Transferencias internas otorgadas a entidades para	2,649	409	3,058	3,182	(124)	3,182	3,182	-	-	-	(124)	3,182	-	-	-	3,182	-	-	3,182	-	-	3,182	-	-
4 1 6 2	Unidad de infraestructura (Operador de Carreteras c	2,649	409	3,058	3,182	(124)	3,182	3,182	-	-	-	(124)	3,182	-	-	-	3,182	-	-	3,182	-	-	3,182	-	-
4 1 7 0	Transferencias internas otorgadas a fideicomisos p	-	-	-	1,000	(1,000)	1,000	1,000	-	-	-	(1,000)	1,000	-	-	-	1,000	-	-	1,000	-	-	1,000	-	-
4 1 7 4	Transferencias internas otorgadas a fideicomisos p	-	-	-	1,000	(1,000)	1,000	1,000	-	-	-	(1,000)	1,000	-	-	-	1,000	-	-	1,000	-	-	1,000	-	-
4 1 9 0	Transferencias internas otorgadas a fideicomisos p	-	-	-	2,500	(2,500)	2,500	2,500	-	-	-	(2,500)	2,500	-	-	-	2,500	-	-	2,500	-	-	2,500	-	-
4 1 9 1	Transferencias internas otorgadas a fideicomisos p	-	-	-	2,500	(2,500)	2,500	2,500	-	-	-	(2,500)	2,500	-	-	-	2,500	-	-	2,500	-	-	2,500	-	-
4 2 0 0	Transferencias al Resto del Sector Público	143	33	176	201,016	(200,840)	201,016	201,016	-	-	-	(200,840)	201,016	-	-	-	201,016	-	-	201,016	-	-	201,016	-	-
4 2 1 0	Transferencias otorgadas a entidades paraestatales	143	33	176	201,016	(200,840)	201,016	201,016	-	-	-	(200,840)	201,016	-	-	-	201,016	-	-	201,016	-	-	201,016	-	-
4 2 1 1	INDETEC	143	(57)	86	182	(96)	182	182	-	-	-	(96)	182	-	-	-	182	-	-	182	-	-	182	-	-
4 2 1 2	Transferencias otorgadas a organismos descentraliz	-	90	90	90	-	90	90	-	-	-	-	90	-	-	-	90	-	-	90	-	-	90	-	-
4 2 1 3	Transferencias otorgadas a organismos descentraliz	-	-	-	714	(714)	714	714	-	-	-	(714)	714	-	-	-	714	-	-	714	-	-	714	-	-
4 2 1 6	Transferencias otorgadas a organismos descentraliz	-	-	-	200,030	(200,030)	200,030	200,030	-	-	-	(200,030)	200,030	-	-	-	200,030	-	-	200,030	-	-	200,030	-	-
4 3 0 0	Subsidios y subvenciones	-	-	-	724	(724)	724	724	-	-	-	(724)	724	-	-	-	724	-	-	724	-	-	724	-	-
4 3 1 0	Subsidios a la producción	-	-	-	724	(724)	724	724	-	-	-	(724)	724	-	-	-	724	-	-	724	-	-	724	-	-
4 3 1 1	Subsidios a la producción	-	-	-	724	(724)	724	724	-	-	-	(724)	724	-	-	-	724	-	-	724	-	-	724	-	-
4 4 0 0	Ayudas sociales	6,890	10,468	17,358	38,383	(21,025)	38,383	38,383	-	-	-	(21,025)	38,383	-	-	-	38,383	-	-	38,383	-	-	38,383	-	-
4 4 1 0	Ayudas sociales a personas	-	1,103	1,103	10,814	(9,711)	10,814	10,814	-	-	-	(9,711)	10,814	-	-	-	10,814	-	-	10,814	-	-	10,814	-	-
4 4 1 1	Ayudas a las personas	-	833	833	7,391	(6,558)	7,391	7,391	-	-	-	(6,558)	7,391	-	-	-	7,391	-	-	7,391	-	-	7,391	-	-
4 4 1 2	Premios recompensas a ganadores de concursos	-	270	270	3,423	(3,153)	3,423	3,423	-	-	-	(3,153)	3,423	-	-	-	3,423	-	-	3,423	-	-	3,423	-	-
4 4 2 0	Becas y otras ayudas para programas de capacitación	-	14,303	14,303	18,284	(3,981)	18,284	18,284	-	-	-	(3,981)	18,284	-	-	-	18,284	-	-	18,284	-	-	18,284	-	-
4 4 2 1	Becas y otras ayudas para programas de capacitación	-	14,303	14,303	18,284	(3,981)	18,284	18,284	-	-	-	(3,981)	18,284	-	-	-	18,284	-	-	18,284	-	-	18,284	-	-
4 4 2 2	Becas y otras ayudas para programas de capacitación	-	14,303	14,303	18,284	(3,981)	18,284	18,284	-	-	-	(3,981)	18,284	-	-	-	18,284	-	-	18,284	-	-	18,284	-	-
4 4 5 0	Ayudas sociales a instituciones sin fines de lucro	6,890	(8,813)	(1,923)	4,257	(6,180)	4,257	4,257	-	-	-	(6,180)	4,257	-	-	-	4,257	-	-	4,257	-	-	4,257	-	-
4 4 5 1	Fondo Proyecto de Mujeres Campesinas	506	390	896	640	256	640	640	-	-	-	256	640	-	-	-	640	-	-	640	-	-	640	-	-
4 4 5 2	Fondo de Vivienda Extrabajadores Ingenio Emiliano ;	750	(750)	-	22	(22)	22	22	-	-	-	(22)	22	-	-	-	22	-	-	22	-	-	22	-	-
4 4 5 3	Programa Exobreos Ingenio Emiliano Zapata	628	(628)	-	63	(63)	63	63	-	-	-	(63)	63	-	-	-	63	-	-	63	-	-	63	-	-
4 4 5 4	Aportaciones sociales y ayudas económicas	5,006	(7,825)	(2,819)	3,532	(6,351)	3,532	3,532	-	-	-	(6,351)	3,532	-	-	-	3,532	-	-	3,532	-	-	3,532	-	-
4 4 7 0	Ayudas sociales a entidades de interés público	-	1,440	1,440	1,440	-	1,440	1,440	-	-	-	-	1,440	-	-	-	1,440	-	-	1,440	-	-	1,440	-	-
4 4 7 1	Mesa de concenso	-	1,440	1,440	1,440	-	1,440	1,440	-	-	-	-	1,440	-	-	-	1,440	-	-	1,440	-	-	1,440	-	-
4 4 8 0	Ayudas por desastres naturales y otros siniestros	-	2,435	2,435	3,588	(1,153)	3,588	3,588	-	-	-	(1,153)	3,588	-	-	-	3,588	-	-	3,588	-	-	3,588	-	-
4 4 8 1	Ayuda por desastres naturales	-	2,435	2,435	3,588	(1,153)	3,588	3,588	-	-	-	(1,153)	3,588	-	-	-	3,588	-	-	3,588	-	-	3,588	-	-
4 5 0 0	Pensiones y jubilaciones	79,385	51,527	130,912	152,967	(22,055)	152,967	152,967	-	-	-	(22,055)	152,967	-	-	-	152,967	-	-	152,967	-	-	152,967	-	-
4 5 1 0	Pensiones	14,195	51,527	65,722	65,756	(34)	65,756	65,756	-	-	-	(34)	65,756	-	-	-	65,756	-	-	65,756	-	-	65,756	-	-
4 5 1 1	Pensiones del Poder Ejecutivo	14,064	51,527	65,591	65,591	-	65,591	65,591	-	-	-	-	65,591	-	-	-	65,591	-	-	65,591	-	-	65,591	-	-



GOBIERNO DEL ESTADO DE MORELOS

**ESTADO DEL EJERCICIO DEL PRESUPUESTO DE EGRESOS POR PARTIDA ESPECIFICA DEL GASTO
DEL 1° DE OCTUBRE AL 31 DE DICIEMBRE DE 2013
(MILES DE PESOS)**

CAPITULO DEL GASTO	EJERCICIO DEL PRESUPUESTO	PRESUPUESTO DE EGRESOS APROBADO		B	AMPLIACIONES / (REDUCCIONES)	PRESUPUESTO VIGENTE		D	PRESUPUESTO DISPONIBLE PARA COMPROMETER		DEVENGADO	COMPROMETIDO NO DEVENGADO		PRESUPUESTO SIN DEVENGAR	EJERCIDO	PAGADO	CUENTAS POR PAGAR (DEUDA)
		A				C			C - D	E		D - E	C - E				
4 5 1 2	Tatás, Nanas, Veteranos y Viudas de la Revolución	131	-	131	-	165	-	165	(34)	165	-	-	(34)	165	-	165	-
4 5 2 0	Jubilaciones	65,190	-	65,190	-	87,211	-	87,211	(22,021)	87,211	-	-	(22,021)	87,211	-	87,211	-
4 5 2 1	Jubilaciones del Poder Ejecutivo	65,190	-	65,190	-	87,211	-	87,211	(22,021)	87,211	-	-	(22,021)	87,211	-	87,211	-
4 6 0 0	Transferencias a fideicomisos, mandatos y otros an	-	215,412	215,412	-	217,512	-	217,512	(2,100)	217,512	-	-	(2,100)	217,512	-	217,512	-
4 6 1 0	Transferencias a fideicomisos del Poder Ejecutivo	-	-	-	-	2,100	-	2,100	(2,100)	2,100	-	-	(2,100)	2,100	-	2,100	-
4 6 1 1	Transferencias a fideicomisos del Poder Ejecutivo	-	-	-	-	2,100	-	2,100	(2,100)	2,100	-	-	(2,100)	2,100	-	2,100	-
4 6 4 0	Transferencias a fideicomisos públicos de entidad	-	215,412	215,412	-	215,412	-	215,412	-	215,412	-	-	-	215,412	-	215,412	-
4 6 4 2	Fideicomiso Ejecutivo del Fondo de Competitividad	-	215,412	215,412	-	215,412	-	215,412	-	215,412	-	-	-	215,412	-	215,412	-
4 8 0 0	Donativos	-	2	2	-	1	-	1	1	1	-	-	1	1	-	1	-
4 8 1 0	Donativos a instituciones sin fines de lucro	-	2	2	-	1	-	1	1	1	-	-	1	1	-	1	-
4 8 1 1	Donativos a instituciones sin fines de lucro	-	2	2	-	1	-	1	1	1	-	-	1	1	-	1	-
5 0 0 0	Bienes muebles, inmuebles e intangibles	-	6,005	6,005	-	134,626	-	134,626	(128,621)	134,626	-	-	(128,621)	134,626	-	134,626	-
5 1 0 0	Mobiliario y equipo de administración	-	2,769	2,769	-	18,324	-	18,324	(15,555)	18,324	-	-	(15,555)	18,324	-	18,324	-
5 1 1 0	Muebles de oficina y estantería	-	1,739	1,739	-	2,859	-	2,859	(1,120)	2,859	-	-	(1,120)	2,859	-	2,859	-
5 1 1 1	Muebles de oficina y estantería	-	1,739	1,739	-	2,859	-	2,859	(1,120)	2,859	-	-	(1,120)	2,859	-	2,859	-
5 1 2 0	Muebles, excepto de oficina y estantería	-	27	27	-	507	-	507	(480)	507	-	-	(480)	507	-	507	-
5 1 2 1	Muebles, excepto de oficina y estantería	-	27	27	-	507	-	507	(480)	507	-	-	(480)	507	-	507	-
5 1 5 0	Equipo de cómputo y de tecnologías de la informaci	-	428	428	-	13,384	-	13,384	(12,956)	13,384	-	-	(12,956)	13,384	-	13,384	-
5 1 5 1	Equipo de cómputo y de tecnologías de la informaci	-	428	428	-	13,384	-	13,384	(12,956)	13,384	-	-	(12,956)	13,384	-	13,384	-
5 1 9 0	Otros mobiliarios y equipos de administración	-	575	575	-	1,574	-	1,574	(999)	1,574	-	-	(999)	1,574	-	1,574	-
5 1 9 1	Otros mobiliarios y equipos de administración	-	575	575	-	1,574	-	1,574	(999)	1,574	-	-	(999)	1,574	-	1,574	-
5 2 0 0	Mobiliario y equipo educacional y recreativo	-	473	473	-	2,805	-	2,805	(2,332)	2,805	-	-	(2,332)	2,805	-	2,805	-
5 2 1 0	Equipos y aparatos audiovisuales	-	62	62	-	1,076	-	1,076	(1,014)	1,076	-	-	(1,014)	1,076	-	1,076	-
5 2 1 1	Equipos y aparatos audiovisuales	-	62	62	-	1,076	-	1,076	(1,014)	1,076	-	-	(1,014)	1,076	-	1,076	-
5 2 2 0	Aparatos deportivos	-	23	23	-	201	-	201	(178)	201	-	-	(178)	201	-	201	-
5 2 2 1	Aparatos deportivos	-	23	23	-	201	-	201	(178)	201	-	-	(178)	201	-	201	-
5 2 3 0	Cámaras fotográficas y de video	-	388	388	-	455	-	455	(67)	455	-	-	(67)	455	-	455	-
5 2 3 1	Cámaras fotográficas y de video	-	388	388	-	455	-	455	(67)	455	-	-	(67)	455	-	455	-
5 2 9 0	Otro mobiliario y equipo educacional y recreativo	-	-	-	-	1,073	-	1,073	(1,073)	1,073	-	-	(1,073)	1,073	-	1,073	-
5 2 9 1	Otro mobiliario y equipo educacional y recreativo	-	-	-	-	1,073	-	1,073	(1,073)	1,073	-	-	(1,073)	1,073	-	1,073	-
5 3 0 0	Equipo e instrumental médico y de laboratorio	-	4	4	-	2,685	-	2,685	(2,681)	2,685	-	-	(2,681)	2,685	-	2,685	-
5 3 1 0	Equipo médico y de laboratorio	-	-	-	-	1,842	-	1,842	(1,842)	1,842	-	-	(1,842)	1,842	-	1,842	-
5 3 1 1	Equipo médico y de laboratorio	-	-	-	-	1,842	-	1,842	(1,842)	1,842	-	-	(1,842)	1,842	-	1,842	-
5 3 2 0	Instrumental médico y de laboratorio	-	4	4	-	843	-	843	(839)	843	-	-	(839)	843	-	843	-
5 3 2 1	Instrumental médico y de laboratorio	-	4	4	-	843	-	843	(839)	843	-	-	(839)	843	-	843	-
5 4 0 0	Vehículos y equipo de transporte	-	(554)	(554)	-	30,004	-	30,004	(30,558)	30,004	-	-	(30,558)	30,004	-	30,004	-
5 4 1 0	Automóviles y camiones	-	(554)	(554)	-	30,004	-	30,004	(30,558)	30,004	-	-	(30,558)	30,004	-	30,004	-



MORELOS
PODER EJECUTIVO

GOBIERNO DEL ESTADO DE MORELOS
ESTADO DEL EJERCICIO DEL PRESUPUESTO DE EGRESOS POR PARTIDA ESPECIFICA DEL GASTO
DEL 1° DE OCTUBRE AL 31 DE DICIEMBRE DE 2013
(MILES DE PESOS)

CAPITULO DEL GASTO	EJERCICIO DEL PRESUPUESTO	PRESUPUESTO DE EGRESOS APROBADO		B	C	D	C - D	DEVENGADO	D - E	PRESUPUESTO SIN DEVENGAR	EJERCIDO	PAGADO	CUENTAS POR PAGAR (DEUDA)
		A	C										
5 4 1 1	Automóviles y camiones de transporte de personas	-	(554)	(554)	30,004	(30,558)	30,004	30,004	-	(30,558)	30,004	30,004	-
5 5 0 0	Equipo de defensa y de seguridad	-	-	-	117	(117)	117	117	-	(117)	117	117	-
5 5 1 0	Equipo de defensa y seguridad	-	-	-	117	(117)	117	117	-	(117)	117	117	-
5 5 1 1	Equipo de defensa y seguridad	-	-	-	117	(117)	117	117	-	(117)	117	117	-
5 6 0 0	Maquinaria, otros equipos y herramientas	-	857	857	55,462	(54,605)	55,462	55,462	-	(54,605)	55,462	55,462	-
5 6 1 0	Maquinaria y equipo agropecuario	-	-	-	96	(96)	96	96	-	(96)	96	96	-
5 6 1 1	Maquinaria y equipo agropecuario	-	-	-	96	(96)	96	96	-	(96)	96	96	-
5 6 2 0	Maquinaria y equipo industrial	-	-	-	119	(119)	119	119	-	(119)	119	119	-
5 6 2 1	Maquinaria y equipo industrial	-	-	-	119	(119)	119	119	-	(119)	119	119	-
5 6 3 0	Maquinaria y equipo de construcción	-	-	-	34,728	(34,728)	34,728	34,728	-	(34,728)	34,728	34,728	-
5 6 3 1	Maquinaria y equipo de construcción	-	-	-	34,728	(34,728)	34,728	34,728	-	(34,728)	34,728	34,728	-
5 6 4 0	Sistemas de aire acondicionado, calefacción y de r	-	307	307	359	(52)	359	359	-	(52)	359	359	-
5 6 4 1	Sistemas de aire acondicionado, calefacción y de r	-	307	307	359	(52)	359	359	-	(52)	359	359	-
5 6 5 0	Equipo de comunicación y telecomunicación	-	504	504	17,639	(17,135)	17,639	17,639	-	(17,135)	17,639	17,639	-
5 6 5 1	Equipo de comunicación y telecomunicación	-	504	504	17,639	(17,135)	17,639	17,639	-	(17,135)	17,639	17,639	-
5 6 6 0	Equipos de generación eléctrica, aparatos y acceso	-	8	8	123	(115)	123	123	-	(115)	123	123	-
5 6 6 1	Equipos de generación eléctrica, aparatos y acceso	-	8	8	123	(115)	123	123	-	(115)	123	123	-
5 6 7 0	Herramientas y máquinas-herramienta	-	15	15	263	(248)	263	263	-	(248)	263	263	-
5 6 7 1	Herramientas y máquinas-herramienta	-	15	15	263	(248)	263	263	-	(248)	263	263	-
5 6 9 0	Otros equipos	-	23	23	2,135	(2,112)	2,135	2,135	-	(2,112)	2,135	2,135	-
5 6 9 1	Otros equipos	-	23	23	2,135	(2,112)	2,135	2,135	-	(2,112)	2,135	2,135	-
5 7 0 0	Activos biológicos	-	-	-	135	(135)	135	135	-	(135)	135	135	-
5 7 7 0	Especies menores y de zoológico	-	-	-	135	(135)	135	135	-	(135)	135	135	-
5 7 7 1	Especies menores y de zoológico	-	-	-	135	(135)	135	135	-	(135)	135	135	-
5 8 0 0	Bienes inmuebles	-	-	-	6,850	(6,850)	6,850	6,850	-	(6,850)	6,850	6,850	-
5 8 1 0	Terrenos	-	-	-	6,850	(6,850)	6,850	6,850	-	(6,850)	6,850	6,850	-
5 8 1 1	Terrenos	-	-	-	6,850	(6,850)	6,850	6,850	-	(6,850)	6,850	6,850	-
5 9 0 0	Activos intangibles	-	2,456	2,456	18,244	(15,788)	18,244	18,244	-	(15,788)	18,244	18,244	-
5 9 1 0	Software	-	1,757	1,757	17,546	(15,789)	17,546	17,546	-	(15,789)	17,546	17,546	-
5 9 1 1	Software	-	1,757	1,757	17,546	(15,789)	17,546	17,546	-	(15,789)	17,546	17,546	-
5 9 4 0	Derechos	-	5	5	4	1	4	4	-	1	4	4	-
5 9 4 1	Derechos	-	5	5	4	1	4	4	-	1	4	4	-
5 9 7 0	Licencias informáticas e intelectuales	-	694	694	694	-	694	694	-	-	694	694	-
5 9 7 1	Licencias informáticas e intelectuales	-	694	694	694	-	694	694	-	-	694	694	-
6 0 0 0	<i>Inversión Pública</i>	-	-	-	635,729	(635,729)	635,729	635,729	-	(635,729)	635,729	635,729	-
6 1 0 0	Obra pública en bienes de dominio público	-	-	-	301,952	(301,952)	301,952	301,952	-	(301,952)	301,952	301,952	-
6 1 2 0	Edificación no habitacional	-	-	-	63,574	(63,574)	63,574	63,574	-	(63,574)	63,574	63,574	-



GOBIERNO DEL ESTADO DE MORELOS

ESTADO DEL EJERCICIO DEL PRESUPUESTO DE EGRESOS POR PARTIDA ESPECIFICA DEL GASTO

DEL 1° DE OCTUBRE AL 31 DE DICIEMBRE DE 2013

(MILES DE PESOS)

CAPITULO DEL GASTO	EJERCICIO DEL PRESUPUESTO	PRESUPUESTO DE EGRESOS APROBADO		B	PRESUPUESTO VIGENTE		D	PRESUPUESTO DISPONIBLE PARA COMPROMETER		E	D - E	C - E	F	G	Cuentas por pagar (DEUDA)
		A	AMPLIACIONES / (REDUCCIONES)		C	COMPROMETIDO		C - D	DEVENGADO						
6 2 6 0	Otras construcciones de ingeniería civil u obra pe	-	-	-	-	-	813	(813)	-	813	-	(813)	813	813	-
6 2 6 2	Otras construcciones nuevas de ingeniería civil u	-	-	-	-	-	780	(780)	-	780	-	(780)	780	780	-
6 2 6 5	Mantenimiento y/o reparación de otras construcción	-	-	-	-	-	33	(33)	-	33	-	(33)	33	33	-
6 2 7 0	Instalaciones y equipamiento en construcciones	-	-	-	-	-	3,330	(3,330)	-	3,330	-	(3,330)	3,330	3,330	-
6 2 7 5	Instalaciones y equipamiento en mantenimiento y/o	-	-	-	-	-	77	(77)	-	77	-	(77)	77	77	-
6 2 7 6	Gastos de dirección y supervisión de instalaciones	-	-	-	-	-	3,253	(3,253)	-	3,253	-	(3,253)	3,253	3,253	-
6 2 9 0	Trabajos de acabados en edificaciones y otros trab	-	-	-	-	-	171	(171)	-	171	-	(171)	171	171	-
6 2 9 5	Trabajos de acabados en edificaciones y otros trab	-	-	-	-	-	171	(171)	-	171	-	(171)	171	171	-
6 3 0 0	Proyectos productivos y acciones de fomento	-	-	-	-	-	120,698	(120,698)	-	120,698	-	(120,698)	120,698	120,698	-
6 3 1 0	Estudios, formulación y evaluación de proyectos pr	-	-	-	-	-	120,698	(120,698)	-	120,698	-	(120,698)	120,698	120,698	-
6 3 1 1	Estudios, formulación y evaluación de proyectos pr	-	-	-	-	-	120,698	(120,698)	-	120,698	-	(120,698)	120,698	120,698	-
7 0 0 0	<i>Inversiones financieras y otras provisiones</i>	36,688	-	53,681	(16,993)	(16,993)	(49,819)	32,826	-	(49,819)	-	32,826	(49,819)	(49,819)	-
7 5 0 0	<i>Inversiones en fideicomisos, mandatos y otros anal</i>	-	-	-	-	-	(49,819)	49,819	-	(49,819)	-	49,819	(49,819)	(49,819)	-
7 5 1 0	<i>Inversiones en fideicomisos del Poder Ejecutivo</i>	-	-	-	-	-	(49,819)	49,819	-	(49,819)	-	49,819	(49,819)	(49,819)	-
7 5 1 1	<i>Inversiones en fideicomisos del Poder Ejecutivo</i>	-	-	-	-	-	(49,819)	49,819	-	(49,819)	-	49,819	(49,819)	(49,819)	-
7 9 0 0	<i>Provisiones para contingencias y otras erogaciones</i>	36,688	(53,681)	(16,993)	(16,993)	(16,993)	-	(16,993)	-	-	-	(16,993)	-	-	-
7 9 1 0	Contingencias por fenómenos naturales	4,003	(2,435)	1,568	1,568	1,568	-	1,568	-	-	-	1,568	-	-	-
7 9 1 1	Contingencias por fenómenos naturales	4,003	(2,435)	1,568	1,568	1,568	-	1,568	-	-	-	1,568	-	-	-
7 9 9 0	Otras erogaciones especiales	32,685	(51,246)	(18,561)	(18,561)	(18,561)	-	(18,561)	-	-	-	(18,561)	-	-	-
7 9 9 1	Otras erogaciones especiales	32,685	(51,246)	(18,561)	(18,561)	(18,561)	-	(18,561)	-	-	-	(18,561)	-	-	-
8 0 0 0	<i>Participaciones y aportaciones</i>	823,229	1,391	824,620	824,620	824,620	1,499,166	(674,546)	-	1,499,166	-	(674,546)	1,499,166	1,499,166	-
8 1 0 0	Participaciones	449,294	4,908	454,202	454,202	454,202	601,010	(146,808)	-	601,010	-	(146,808)	601,010	601,010	-
8 1 1 0	Participaciones a municipio	449,294	4,908	454,202	454,202	454,202	601,010	(146,808)	-	601,010	-	(146,808)	601,010	601,010	-
8 1 1 1	Amacuzac	7,655	86	7,741	7,741	7,741	10,326	(2,585)	-	10,326	-	(2,585)	10,326	10,326	-
8 1 1 2	Atlatlahucan	8,378	102	8,480	8,480	8,480	11,311	(2,831)	-	11,311	-	(2,831)	11,311	11,311	-
8 1 1 3	Axochiapan	10,579	111	10,690	10,690	10,690	14,259	(3,569)	-	14,259	-	(3,569)	14,259	14,259	-
8 1 1 4	Ayala	16,959	139	17,098	17,098	17,098	22,805	(5,707)	-	22,805	-	(5,707)	22,805	22,805	-
8 1 1 5	Coatlan del Rio	7,332	93	7,425	7,425	7,425	9,904	(2,479)	-	9,904	-	(2,479)	9,904	9,904	-
8 1 1 6	Cuautla	31,772	190	31,962	31,962	31,962	42,630	(10,668)	-	42,630	-	(10,668)	42,630	42,630	-
8 1 1 7	Cuernavaca	69,982	1,434	71,416	71,416	71,416	94,889	(23,473)	-	94,889	-	(23,473)	94,889	94,889	-
8 1 1 8	Emiliano Zapata	19,223	200	19,423	19,423	19,423	25,903	(6,480)	-	25,903	-	(6,480)	25,903	25,903	-
8 1 1 9	Huitzilac	7,251	79	7,330	7,330	7,330	9,779	(2,449)	-	9,779	-	(2,449)	9,779	9,779	-
8 1 1 10	Jantetelco	7,554	72	7,626	7,626	7,626	10,173	(2,547)	-	10,173	-	(2,547)	10,173	10,173	-
8 1 1 11	Jutepec	35,613	206	35,819	35,819	35,819	47,776	(11,957)	-	47,776	-	(11,957)	47,776	47,776	-
8 1 1 12	Jojutla	12,118	86	12,204	12,204	12,204	16,279	(4,075)	-	16,279	-	(4,075)	16,279	16,279	-
8 1 1 13	Jonacatepec	7,519	82	7,601	7,601	7,601	10,139	(2,538)	-	10,139	-	(2,538)	10,139	10,139	-
8 1 1 14	Mazatepec	6,908	82	6,990	6,990	6,990	9,323	(2,333)	-	9,323	-	(2,333)	9,323	9,323	-
8 1 1 15	Miacatlan	8,752	83	8,835	8,835	8,835	11,785	(2,950)	-	11,785	-	(2,950)	11,785	11,785	-



GOBIERNO DEL ESTADO DE MORELOS
ESTADO DEL EJERCICIO DEL PRESUPUESTO DE EGRESOS POR PARTIDA ESPECIFICA DEL GASTO
DEL 1° DE OCTUBRE AL 31 DE DICIEMBRE DE 2013
(MILES DE PESOS)

CAPITULO DEL GASTO	EJERCICIO DEL PRESUPUESTO										C - E	F	G	C - E - F - G
	A	B	C	D	C - D	E	D - E	C - E	F	G				
	PRESUPUESTO DE EGRESOS APROBADO	AMPLIACIONES / REDUCCIONES	PRESUPUESTO VIGENTE	COMPROMETIDO	PRESUPUESTO DISPONIBLE PARA COMPROMETER	DEVENGADO	COMPROMETIDO NO DEVENGADO	PRESUPUESTO SIN DEVENGAR	EJERCIDO	PAGADO	CUENTAS POR PAGAR (DEUDA)			
8 1 1 16	8,144	92	8,236	10,987	(2,751)	10,987	-	(2,751)	10,987	10,987	-	10,987	-	
8 1 1 17	13,743	116	13,859	18,484	(4,625)	18,484	-	(4,625)	18,484	18,484	-	18,484	-	
8 1 1 18	22,946	208	23,154	25,668	(2,514)	25,668	-	(2,514)	25,668	25,668	-	25,668	-	
8 1 1 19	7,773	90	7,863	10,489	(2,626)	10,489	-	(2,626)	10,489	10,489	-	10,489	-	
8 1 1 20	9,113	92	9,205	12,279	(3,074)	12,279	-	(3,074)	12,279	12,279	-	12,279	-	
8 1 1 21	10,587	107	10,694	14,263	(3,569)	14,263	-	(3,569)	14,263	14,263	-	14,263	-	
8 1 1 22	6,861	87	6,948	9,268	(2,320)	9,268	-	(2,320)	9,268	9,268	-	9,268	-	
8 1 1 23	8,050	85	8,135	10,851	(2,716)	10,851	-	(2,716)	10,851	10,851	-	10,851	-	
8 1 1 24	7,417	90	7,507	10,014	(2,507)	10,014	-	(2,507)	10,014	10,014	-	10,014	-	
8 1 1 25	11,369	89	11,458	15,285	(3,827)	15,285	-	(3,827)	15,285	15,285	-	15,285	-	
8 1 1 26	9,219	78	9,297	12,402	(3,105)	12,402	-	(3,105)	12,402	12,402	-	12,402	-	
8 1 1 27	7,530	82	7,612	10,154	(2,542)	10,154	-	(2,542)	10,154	10,154	-	10,154	-	
8 1 1 28	7,412	83	7,495	9,998	(2,503)	9,998	-	(2,503)	9,998	9,998	-	9,998	-	
8 1 1 29	15,318	145	15,318	20,432	(5,114)	20,432	-	(5,114)	20,432	20,432	-	20,432	-	
8 1 1 30	19,238	159	19,397	26,618	(7,221)	26,618	-	(7,221)	26,618	26,618	-	26,618	-	
8 1 1 31	11,572	118	11,690	15,593	(3,903)	15,593	-	(3,903)	15,593	15,593	-	15,593	-	
8 1 1 32	8,505	64	8,569	11,439	(2,870)	11,439	-	(2,870)	11,439	11,439	-	11,439	-	
8 1 1 33	7,047	78	7,125	9,505	(2,380)	9,505	-	(2,380)	9,505	9,505	-	9,505	-	
8 3 0 0	373,935	(3,217)	370,718	756,888	(386,170)	756,888	-	(386,170)	756,888	756,888	-	756,888	-	
8 3 2 0	254,722	-	254,722	367,222	(112,500)	367,222	-	(112,500)	367,222	367,222	-	367,222	-	
8 3 2 1	-	-	-	(124,166)	124,166	-	-	124,166	(124,166)	(124,166)	-	-	-	
8 3 2 101	919	-	919	4,595	(3,676)	4,595	-	(3,676)	4,595	4,595	-	4,595	-	
8 3 2 102	551	-	551	2,753	(2,202)	2,753	-	(2,202)	2,753	2,753	-	2,753	-	
8 3 2 103	2,537	-	2,537	12,684	(10,147)	12,684	-	(10,147)	12,684	12,684	-	12,684	-	
8 3 2 104	2,370	-	2,370	11,852	(9,482)	11,852	-	(9,482)	11,852	11,852	-	11,852	-	
8 3 2 105	459	-	459	2,296	(1,837)	2,296	-	(1,837)	2,296	2,296	-	2,296	-	
8 3 2 106	2,503	-	2,503	12,517	(10,014)	12,517	-	(10,014)	12,517	12,517	-	12,517	-	
8 3 2 107	2,600	-	2,600	12,998	(10,398)	12,998	-	(10,398)	12,998	12,998	-	12,998	-	
8 3 2 108	891	-	891	4,453	(3,562)	4,453	-	(3,562)	4,453	4,453	-	4,453	-	
8 3 2 109	451	-	451	2,256	(1,805)	2,256	-	(1,805)	2,256	2,256	-	2,256	-	
8 3 2 110	746	-	746	3,732	(2,986)	3,732	-	(2,986)	3,732	3,732	-	3,732	-	
8 3 2 111	1,236	-	1,236	6,178	(4,942)	6,178	-	(4,942)	6,178	6,178	-	6,178	-	
8 3 2 112	621	-	621	3,107	(2,486)	3,107	-	(2,486)	3,107	3,107	-	3,107	-	
8 3 2 113	796	-	796	3,980	(3,184)	3,980	-	(3,184)	3,980	3,980	-	3,980	-	
8 3 2 114	175	-	175	873	(698)	873	-	(698)	873	873	-	873	-	
8 3 2 115	966	-	966	4,828	(3,862)	4,828	-	(3,862)	4,828	4,828	-	4,828	-	
8 3 2 116	1,508	-	1,508	7,542	(6,034)	7,542	-	(6,034)	7,542	7,542	-	7,542	-	
8 3 2 117	3,763	-	3,763	18,815	(15,052)	18,815	-	(15,052)	18,815	18,815	-	18,815	-	
8 3 2 118	1,641	-	1,641	8,203	(6,562)	8,203	-	(6,562)	8,203	8,203	-	8,203	-	
8 3 2 119	919	-	919	4,597	(3,678)	4,597	-	(3,678)	4,597	4,597	-	4,597	-	
8 3 2 120	1,716	-	1,716	8,583	(6,867)	8,583	-	(6,867)	8,583	8,583	-	8,583	-	

GOBIERNO DEL ESTADO DE MORELOS
ESTADO DEL EJERCICIO DEL PRESUPUESTO DE EGRESOS POR PARTIDA ESPECIFICA DEL GASTO
DEL 1° DE OCTUBRE AL 31 DE DICIEMBRE DE 2013
(MILES DE PESOS)

CAPITULO DEL GASTO	EJERCICIO DEL PRESUPUESTO	PRESUPUESTO DE EGRESOS APROBADO		B	C	D	C - D	E	D - E	C - E	F	G	Cuentas por pagar (deuda)
		A	Presupuesto Vigente										
8 3 2 121	Tepoztlán	1,326	1,326	6,629	(5,303)	6,629	(5,303)	6,629	-	(5,303)	6,629	6,629	-
8 3 2 122	Tetecala	204	204	1,021	(817)	1,021	(817)	1,021	-	(817)	1,021	1,021	-
8 3 2 123	Tetela del Volcán	2,608	2,608	13,040	(10,432)	13,040	(10,432)	13,040	-	(10,432)	13,040	13,040	-
8 3 2 124	Tlaineapantla	523	523	2,615	(2,092)	2,615	(2,092)	2,615	-	(2,092)	2,615	2,615	-
8 3 2 125	Tlaltizapan	1,421	1,421	7,106	(5,685)	7,106	(5,685)	7,106	-	(5,685)	7,106	7,106	-
8 3 2 126	Tlaquiltenango	996	996	4,982	(3,986)	4,982	(3,986)	4,982	-	(3,986)	4,982	4,982	-
8 3 2 127	Tlaxacapan	572	572	2,862	(2,290)	2,862	(2,290)	2,862	-	(2,290)	2,862	2,862	-
8 3 2 128	Totolapan	752	752	3,759	(3,007)	3,759	(3,007)	3,759	-	(3,007)	3,759	3,759	-
8 3 2 129	Xochitepec	1,134	1,134	5,672	(4,538)	5,672	(4,538)	5,672	-	(4,538)	5,672	5,672	-
8 3 2 130	Yautepec	1,939	1,939	9,693	(7,754)	9,693	(7,754)	9,693	-	(7,754)	9,693	9,693	-
8 3 2 131	Yecapixtla	1,581	1,581	7,907	(6,326)	7,907	(6,326)	7,907	-	(6,326)	7,907	7,907	-
8 3 2 132	Zacatepec	441	441	2,204	(1,763)	2,204	(1,763)	2,204	-	(1,763)	2,204	2,204	-
8 3 2 133	Zacualpan de Amilpas	522	522	2,611	(2,089)	2,611	(2,089)	2,611	-	(2,089)	2,611	2,611	-
8 3 2 201	Amacuzac	2,043	2,043	2,724	(681)	2,724	(681)	2,724	-	(681)	2,724	2,724	-
8 3 2 202	Atlatlahucan	2,268	2,268	3,024	(756)	3,024	(756)	3,024	-	(756)	3,024	3,024	-
8 3 2 203	Axochiapan	4,045	4,045	5,393	(1,348)	5,393	(1,348)	5,393	-	(1,348)	5,393	5,393	-
8 3 2 204	Ayala	9,467	9,467	12,623	(3,156)	12,623	(3,156)	12,623	-	(3,156)	12,623	12,623	-
8 3 2 205	Coatlan del Río	1,137	1,137	1,516	(379)	1,516	(379)	1,516	-	(379)	1,516	1,516	-
8 3 2 206	Cuautla	21,031	21,031	28,042	(7,011)	28,042	(7,011)	28,042	-	(7,011)	28,042	28,042	-
8 3 2 207	Cuernavaca	43,834	43,834	58,445	(14,611)	58,445	(14,611)	58,445	-	(14,611)	58,445	58,445	-
8 3 2 208	Emiliano Zapata	10,021	10,021	13,362	(3,341)	13,362	(3,341)	13,362	-	(3,341)	13,362	13,362	-
8 3 2 209	Huitzilac	2,081	2,081	2,775	(694)	2,775	(694)	2,775	-	(694)	2,775	2,775	-
8 3 2 210	Jantetelco	1,878	1,878	2,504	(626)	2,504	(626)	2,504	-	(626)	2,504	2,504	-
8 3 2 211	Jutepec	23,642	23,642	31,522	(7,880)	31,522	(7,880)	31,522	-	(7,880)	31,522	31,522	-
8 3 2 212	Jojutla	6,616	6,616	8,821	(2,205)	8,821	(2,205)	8,821	-	(2,205)	8,821	8,821	-
8 3 2 213	Jonacatepec	1,753	1,753	2,337	(584)	2,337	(584)	2,337	-	(584)	2,337	2,337	-
8 3 2 214	Mazatepec	1,135	1,135	1,513	(378)	1,513	(378)	1,513	-	(378)	1,513	1,513	-
8 3 2 215	Miacatlan	3,000	3,000	4,000	(1,000)	4,000	(1,000)	4,000	-	(1,000)	4,000	4,000	-
8 3 2 216	Ocuituco	2,024	2,024	2,698	(674)	2,698	(674)	2,698	-	(674)	2,698	2,698	-
8 3 2 217	Puente de Ixtla	7,392	7,392	9,857	(2,465)	9,857	(2,465)	9,857	-	(2,465)	9,857	9,857	-
8 3 2 218	Temixco	12,979	12,979	17,306	(4,327)	17,306	(4,327)	17,306	-	(4,327)	17,306	17,306	-
8 3 2 219	Temoac	1,758	1,758	2,343	(585)	2,343	(585)	2,343	-	(585)	2,343	2,343	-
8 3 2 220	Tepalcingo	3,043	3,043	4,057	(1,014)	4,057	(1,014)	4,057	-	(1,014)	4,057	4,057	-
8 3 2 221	Tepoztlán	4,997	4,997	6,663	(1,666)	6,663	(1,666)	6,663	-	(1,666)	6,663	6,663	-
8 3 2 222	Tetecala	893	893	1,191	(298)	1,191	(298)	1,191	-	(298)	1,191	1,191	-
8 3 2 223	Tetela del Volcán	2,297	2,297	3,063	(766)	3,063	(766)	3,063	-	(766)	3,063	3,063	-
8 3 2 224	Tlaineapantla	797	797	1,062	(265)	1,062	(265)	1,062	-	(265)	1,062	1,062	-
8 3 2 225	Tlaltizapan	5,868	5,868	7,823	(1,955)	7,823	(1,955)	7,823	-	(1,955)	7,823	7,823	-
8 3 2 226	Tlaquiltenango	3,785	3,785	5,047	(1,262)	5,047	(1,262)	5,047	-	(1,262)	5,047	5,047	-
8 3 2 227	Tlaxacapan	1,986	1,986	2,648	(662)	2,648	(662)	2,648	-	(662)	2,648	2,648	-
8 3 2 228	Totolapan	1,295	1,295	1,727	(432)	1,727	(432)	1,727	-	(432)	1,727	1,727	-
8 3 2 229	Xochitepec	7,608	7,608	10,144	(2,536)	10,144	(2,536)	10,144	-	(2,536)	10,144	10,144	-



GOBIERNO DEL ESTADO DE MORELOS
ESTADO DEL EJERCICIO DEL PRESUPUESTO DE EGRESOS POR PARTIDA ESPECIFICA DEL GASTO
DEL 1° DE OCTUBRE AL 31 DE DICIEMBRE DE 2013
(MILES DE PESOS)

CAPITULO DEL GASTO	EJERCICIO DEL PRESUPUESTO	PRESUPUESTO DE EGRESOS APROBADO		B	C	D	C - D	E	D - E	C - E	F	G	F - G
		A	AMPLIACIONES / REDUCCIONES										
8 3 2 230	Yautepéc	11,743	-	-	11,743	15,657	(3,914)	15,657	-	(3,914)	15,657	15,657	-
8 3 2 231	Yecapixtla	5,619	-	-	5,619	7,492	(1,873)	7,492	-	(1,873)	7,492	7,492	-
8 3 2 232	Zacatepec	4,209	-	-	4,209	5,612	(1,403)	5,612	-	(1,403)	5,612	5,612	-
8 3 2 233	Zacualpan de Amilpas	1,091	-	-	1,091	1,454	(363)	1,454	-	(363)	1,454	1,454	-
8 3 3 0	Aportaciones de las entidades federativas a los municipios	119,213	(3,217)	-	115,996	389,666	(273,670)	389,666	-	(273,670)	389,666	389,666	-
8 3 3 101	Amacuzac	882	(39)	-	843	1,138	(295)	1,138	-	(295)	1,138	1,138	-
8 3 3 102	Atlatlahucan	1,101	(39)	-	1,062	1,429	(367)	1,429	-	(367)	1,429	1,429	-
8 3 3 103	Axochiapan	1,015	(38)	-	977	1,316	(339)	1,316	-	(339)	1,316	1,316	-
8 3 3 104	Ayala	978	(38)	-	940	1,266	(326)	1,266	-	(326)	1,266	1,266	-
8 3 3 105	Coatlan del Rio	1,081	(38)	-	1,043	1,403	(360)	1,403	-	(360)	1,403	1,403	-
8 3 3 106	Cuautla	865	(38)	-	827	1,115	(288)	1,115	-	(288)	1,115	1,115	-
8 3 3 107	Cuernavaca	730	(1,217)	-	(487)	-	(487)	-	-	(487)	-	-	-
8 3 3 108	Emiliano Zapata	735	(38)	-	697	942	(245)	942	-	(245)	942	942	-
8 3 3 109	Huiztilac	766	(39)	-	727	982	(255)	982	-	(255)	982	982	-
8 3 3 110	Jantetelco	939	(39)	-	900	1,214	(314)	1,214	-	(314)	1,214	1,214	-
8 3 3 111	Jiutepec	684	(39)	-	645	873	(228)	873	-	(228)	873	873	-
8 3 3 112	Jojutla	870	(38)	-	832	1,122	(290)	1,122	-	(290)	1,122	1,122	-
8 3 3 113	Jonacatepec	1,026	(38)	-	988	1,330	(342)	1,330	-	(342)	1,330	1,330	-
8 3 3 114	Mazatepec	1,061	(39)	-	1,022	1,375	(353)	1,375	-	(353)	1,375	1,375	-
8 3 3 115	Miacatlan	1,164	(38)	-	1,126	1,514	(388)	1,514	-	(388)	1,514	1,514	-
8 3 3 116	Ocuituco	961	(39)	-	922	1,242	(320)	1,242	-	(320)	1,242	1,242	-
8 3 3 117	Puerto de Ixtla	1,053	(39)	-	1,014	1,366	(352)	1,366	-	(352)	1,366	1,366	-
8 3 3 118	Temixco	1,218	(39)	-	1,179	1,585	(406)	1,585	-	(406)	1,585	1,585	-
8 3 3 119	Temoac	965	(39)	-	926	1,247	(321)	1,247	-	(321)	1,247	1,247	-
8 3 3 120	Tepalcingo	1,154	(38)	-	1,116	1,501	(385)	1,501	-	(385)	1,501	1,501	-
8 3 3 121	Tepoztlán	848	(39)	-	809	1,092	(283)	1,092	-	(283)	1,092	1,092	-
8 3 3 122	Tetecala	1,227	(37)	-	1,190	1,599	(409)	1,599	-	(409)	1,599	1,599	-
8 3 3 123	Tetela del Volcán	940	(39)	-	901	1,214	(313)	1,214	-	(313)	1,214	1,214	-
8 3 3 124	Tlalnepantla	927	(39)	-	888	1,197	(309)	1,197	-	(309)	1,197	1,197	-
8 3 3 125	Tlaltizapan	988	(38)	-	950	1,280	(330)	1,280	-	(330)	1,280	1,280	-
8 3 3 126	Tlaquiltenango	1,018	(38)	-	980	1,319	(339)	1,319	-	(339)	1,319	1,319	-
8 3 3 127	Tlayacapan	963	(39)	-	944	1,272	(328)	1,272	-	(328)	1,272	1,272	-
8 3 3 128	Totolapan	1,065	(39)	-	1,026	1,382	(356)	1,382	-	(356)	1,382	1,382	-
8 3 3 129	Xochitepec	987	(39)	-	948	1,277	(329)	1,277	-	(329)	1,277	1,277	-
8 3 3 130	Yautepéc	899	(38)	-	861	1,161	(300)	1,161	-	(300)	1,161	1,161	-
8 3 3 131	Yecapixtla	1,094	(38)	-	1,056	1,421	(365)	1,421	-	(365)	1,421	1,421	-
8 3 3 132	Zacatepec	891	(39)	-	852	1,150	(298)	1,150	-	(298)	1,150	1,150	-
8 3 3 133	Zacualpan de Amilpas	651	1,232	-	1,883	2,100	(217)	2,100	-	(217)	2,100	2,100	-
8 3 3 201	Amacuzac	1,513	(111)	-	1,402	5,940	(4,538)	5,940	-	(4,538)	5,940	5,940	-
8 3 3 202	Atlatlahucan	1,657	(121)	-	1,536	6,505	(4,969)	6,505	-	(4,969)	6,505	6,505	-
8 3 3 203	Axochiapan	2,075	(152)	-	1,923	8,147	(6,224)	8,147	-	(6,224)	8,147	8,147	-
8 3 3 204	Ayala	3,283	(240)	-	3,043	12,892	(9,849)	12,892	-	(9,849)	12,892	12,892	-



GOBIERNO DEL ESTADO DE MORELOS

ESTADO DEL EJERCICIO DEL PRESUPUESTO DE EGRESOS POR PARTIDA ESPECIFICA DEL GASTO
DEL 1 ° DE OCTUBRE AL 31 DE DICIEMBRE DE 2013
(MILES DE PESOS)

CAPITULO DEL GASTO	EJERCICIO DEL PRESUPUESTO	PRESUPUESTO DE EGRESOS APROBADO			B	C	D	C - D	E	D - E	PRESUPUESTO SIN DEVENGAR	F	G	F - G
		A	AMPLIACIONES / (REDUCCIONES)	PRESUPUESTO VIGENTE										
9 1 0 0	Amortización de la deuda pública	31,872	-	31,872	31,872	-	-	-	31,872	-	-	31,872	31,872	-
9 1 1 0	Amortización de la deuda interna con instituciones	31,872	-	31,872	31,872	-	-	-	31,872	-	-	31,872	31,872	-
9 1 1 1	Amortización de la deuda interna con instituciones	31,872	-	31,872	31,872	-	-	-	31,872	-	-	31,872	31,872	-
9 2 0 0	Intereses de la deuda pública	32,897	-	32,897	44,578	(11,681)	(11,681)	(11,681)	44,578	-	(11,681)	44,578	44,578	-
9 2 1 0	Intereses de la deuda interna con instituciones de	32,897	-	32,897	44,578	(11,681)	(11,681)	(11,681)	44,578	-	(11,681)	44,578	44,578	-
9 2 1 1	Intereses de la deuda interna con instituciones de	32,897	-	32,897	44,578	(11,681)	(11,681)	(11,681)	44,578	-	(11,681)	44,578	44,578	-
9 3 0 0	Comisiones de la deuda pública	-	-	-	4,872	(4,872)	(4,872)	(4,872)	4,872	-	(4,872)	4,872	4,872	-
9 3 1 0	Comisiones de la deuda pública interna	-	-	-	4,872	(4,872)	(4,872)	(4,872)	4,872	-	(4,872)	4,872	4,872	-
9 3 1 1	Comisiones de la deuda pública interna	-	-	-	4,872	(4,872)	(4,872)	(4,872)	4,872	-	(4,872)	4,872	4,872	-
9 4 0 0	Gastos de la deuda pública	27,833	-	27,833	1,173	26,660	26,660	26,660	1,173	-	26,660	1,173	1,173	-
9 4 1 0	Gastos de la deuda pública interna	27,833	-	27,833	1,173	26,660	26,660	26,660	1,173	-	26,660	1,173	1,173	-
9 4 1 1	Gastos de la deuda pública interna	27,833	-	27,833	1,173	26,660	26,660	26,660	1,173	-	26,660	1,173	1,173	-
SUMAN LOS EGRESOS:		4,549,873	2,496,121	7,045,994	10,298,770	(3,252,776)	(3,252,776)	(3,252,776)	10,298,770	-	(3,252,776)	10,298,770	10,298,770	-

GOBIERNO DEL ESTADO DE MORELOS
ESTADO DEL EJERCICIO DEL PRESUPUESTO DE EGRESOS POR CAPÍTULO DEL GASTO
DEL 1° DE ENERO AL 31 DE DICIEMBRE DE 2013
(MILES DE PESOS)

CAPÍTULO DEL GASTO	EJERCICIO DEL PRESUPUESTO				A	B	C	D	C - D	PRESUPUESTO DISPONIBLE PARA COMPROMETER	E	D - E	COMPROMETIDO SIN DEVENGAR	EJERCIDO	PAGADO	CUENTAS POR PAGAR (DEUDA)
	PRESUPUESTO DE EGRESOS APROBADO	AMPLIACIONES / (REDUCCIONES)	PRESUPUESTO VIGENTE	COMPROMETIDO												
1 0 0	1,502,842	85,939	1,588,781	1,573,136	15,645	1,573,136	1,573,136	-	15,645	1,573,136	-	-	1,573,136	1,573,136	-	-
2 0 0	211,158	38,634	249,792	425,599	(175,807)	425,599	425,599	-	(175,807)	425,599	-	-	425,599	425,599	-	-
3 0 0	192,116	659,575	851,691	1,048,132	(196,441)	1,048,132	1,048,132	-	(196,441)	1,048,132	-	-	1,048,132	1,048,132	-	-
4 0 0	11,988,124	3,483,869	15,471,993	15,837,693	(365,700)	15,837,693	15,837,693	-	(365,700)	15,837,693	-	-	15,837,693	15,837,693	-	-
5 0 0	15,000	6,703	21,703	261,743	(240,040)	261,743	261,743	-	(240,040)	261,743	-	-	261,743	261,743	-	-
6 0 0	1,513,827	-	1,513,827	1,035,904	477,923	1,035,904	1,035,904	-	477,923	1,035,904	-	-	1,035,904	1,035,904	-	-
7 0 0	146,731	(127,121)	19,610	(49,819)	69,429	(49,819)	(49,819)	-	69,429	(49,819)	-	-	(49,819)	(49,819)	-	-
8 0 0	3,683,811	68,505	3,752,316	3,981,580	(229,264)	3,981,580	3,981,580	-	(229,264)	3,981,580	-	-	3,981,580	3,981,580	-	-
9 0 0	375,906	-	375,906	281,191	94,715	281,191	281,191	-	94,715	281,191	-	-	281,191	281,191	-	-
SUMAN LOS EGRESOS:																
	19,629,515	4,216,104	23,845,619	24,395,159	(549,540)	24,395,159	24,395,159	-	(549,540)	24,395,159	-	-	24,395,159	24,395,159	-	-



MORELOS
PODER EJECUTIVO

GOBIERNO DEL ESTADO DE MORELOS
ESTADO DEL EJERCICIO DEL PRESUPUESTO DE EGRESOS POR CONCEPTO DEL GASTO
DEL 1° DE ENERO AL 31 DE DICIEMBRE DE 2013
(MILES DE PESOS)

CAPITULO DEL GASTO	EJERCICIO DEL PRESUPUESTO				PRESUPUESTO DE EGRESOS APROBADO	AMPLIACIONES / (REDUCCIONES)	PRESUPUESTO VIGENTE	COMPROMETIDO	PRESUPUESTO DISPONIBLE PARA COMPROMETER	DEVENGADO	COMPROMETIDO NO DEVENGADO	PRESUPUESTO SIN DEVENGAR	EJERCIDO	PAGADO	CUENTAS POR PAGAR (DEUDA)
	A	B	C	D											
1 0 0	1,502,842	85,939	1,588,781	1,573,136	15,645	1,573,136	1,573,136	15,645	15,645	1,573,136	-	15,645	1,573,136	1,573,136	-
1 1 0	577,622	2,654	580,276	570,586	9,690	570,586	570,586	9,690	9,690	570,586	-	9,690	570,586	570,586	-
1 2 0	13,878	38,491	52,369	69,964	(17,595)	69,964	69,964	(17,595)	(17,595)	69,964	-	(17,595)	69,964	69,964	-
1 3 0	302,627	121,787	424,414	423,813	601	423,813	423,813	601	601	423,813	-	601	423,813	423,813	-
1 4 0	221,107	(6,585)	214,522	213,130	1,392	213,130	213,130	1,392	1,392	213,130	-	1,392	213,130	213,130	-
1 5 0	195,344	100,492	295,836	294,060	1,776	294,060	294,060	1,776	1,776	294,060	-	1,776	294,060	294,060	-
1 6 0	190,264	(170,465)	19,799	-	19,799	-	-	19,799	19,799	-	-	19,799	-	-	-
1 7 0	2,000	(435)	1,565	1,583	(18)	1,583	1,583	(18)	(18)	1,583	-	(18)	1,583	1,583	-
2 0 0	211,158	38,634	249,792	425,599	(175,807)	425,599	425,599	(175,807)	(175,807)	425,599	-	(175,807)	425,599	425,599	-
2 1 0	25,192	10,353	35,545	163,265	(127,720)	163,265	163,265	(127,720)	(127,720)	163,265	-	(127,720)	163,265	163,265	-
2 2 0	97,615	19,709	117,324	118,093	(769)	118,093	118,093	(769)	(769)	118,093	-	(769)	118,093	118,093	-
2 3 0	12	194	206	239	(33)	239	239	(33)	(33)	239	-	(33)	239	239	-
2 4 0	2,982	5,757	8,739	32,532	(23,793)	32,532	32,532	(23,793)	(23,793)	32,532	-	(23,793)	32,532	32,532	-
2 5 0	2,115	1,190	3,305	8,328	(5,023)	8,328	8,328	(5,023)	(5,023)	8,328	-	(5,023)	8,328	8,328	-
2 6 0	70,156	(467)	69,689	71,080	(1,391)	71,080	71,080	(1,391)	(1,391)	71,080	-	(1,391)	71,080	71,080	-
2 7 0	1,280	3,456	4,736	12,772	(8,036)	12,772	12,772	(8,036)	(8,036)	12,772	-	(8,036)	12,772	12,772	-
2 8 0	-	4	4	7,712	(7,708)	7,712	7,712	(7,708)	(7,708)	7,712	-	(7,708)	7,712	7,712	-
2 9 0	11,806	(1,562)	10,244	11,578	(1,334)	11,578	11,578	(1,334)	(1,334)	11,578	-	(1,334)	11,578	11,578	-
3 0 0	192,116	659,575	851,691	1,048,132	(196,441)	1,048,132	1,048,132	(196,441)	(196,441)	1,048,132	-	(196,441)	1,048,132	1,048,132	-
3 1 0	56,236	62	56,298	84,011	(27,713)	84,011	84,011	(27,713)	(27,713)	84,011	-	(27,713)	84,011	84,011	-
3 2 0	24,369	16,139	40,508	68,198	(27,690)	68,198	68,198	(27,690)	(27,690)	68,198	-	(27,690)	68,198	68,198	-
3 3 0	26,132	86,279	112,411	168,635	(56,224)	168,635	168,635	(56,224)	(56,224)	168,635	-	(56,224)	168,635	168,635	-
3 4 0	11,143	26,619	37,762	46,818	(9,056)	46,818	46,818	(9,056)	(9,056)	46,818	-	(9,056)	46,818	46,818	-
3 5 0	49,977	(13,144)	36,833	44,106	(7,273)	44,106	44,106	(7,273)	(7,273)	44,106	-	(7,273)	44,106	44,106	-
3 6 0	706	398,211	398,917	411,794	(12,877)	411,794	411,794	(12,877)	(12,877)	411,794	-	(12,877)	411,794	411,794	-



MORELOS
PODER EJECUTIVO

GOBIERNO DEL ESTADO DE MORELOS
ESTADO DEL EJERCICIO DEL PRESUPUESTO DE EGRESOS POR CONCEPTO DEL GASTO
DEL 1° DE ENERO AL 31 DE DICIEMBRE DE 2013
(MILES DE PESOS)

CAPITULO DEL GASTO	EJERCICIO DEL PRESUPUESTO				A	B	C	D	C - D	DEVENGADO	D - E	PRESUPUESTO SIN DEVENGAR	EJERCIDO	G	C - E	F	G	F - G
	PRESUPUESTO DE EGRESOS APROBADO	AMPLIACIONES / REDUCCIONES	PRESUPUESTO VIGENTE	COMPROMETIDO														
3 7 0	Servicios de traslado y viaticos	11,390	(1,238)	10,152	10,549	(397)	10,549	(397)	10,549	10,549	-	(397)	10,549	10,549	-	10,549	10,549	-
3 8 0	Servicios oficiales	3,011	39,863	42,874	48,213	(5,339)	48,213	(5,339)	48,213	48,213	-	(5,339)	48,213	48,213	-	48,213	48,213	-
3 9 0	Otros servicios generales	9,152	106,784	115,936	165,808	(49,872)	165,808	(49,872)	165,808	165,808	-	(49,872)	165,808	165,808	-	165,808	165,808	-
4 0 0	<i>Transferencias, asignaciones, subsidios y otras ayudas</i>	11,988,124	3,483,869	15,471,993	15,837,693	(365,700)	15,837,693	(365,700)	15,837,693	15,837,693	-	(365,700)	15,837,693	15,837,693	-	15,837,693	15,837,693	-
4 1 0	Transferencias internas y asignaciones al sector product	11,642,527	3,142,690	14,785,217	14,788,794	(3,577)	14,788,794	(3,577)	14,788,794	14,788,794	-	(3,577)	14,788,794	14,788,794	-	14,788,794	14,788,794	-
4 2 0	Transferencias al Resto del Sector Público	572	356	928	312,858	(311,930)	312,858	(311,930)	312,858	312,858	-	(311,930)	312,858	312,858	-	312,858	312,858	-
4 3 0	Subsidios y subvenciones	-	-	-	1,753	(1,753)	1,753	(1,753)	1,753	1,753	-	(1,753)	1,753	1,753	-	1,753	1,753	-
4 4 0	Ayudas sociales	27,500	17,818	45,318	118,407	(73,089)	118,407	(73,089)	118,407	118,407	-	(73,089)	118,407	118,407	-	118,407	118,407	-
4 5 0	Pensiones y jubilaciones	317,525	101,686	419,211	389,148	30,063	389,148	30,063	389,148	389,148	-	30,063	389,148	389,148	-	389,148	389,148	-
4 6 0	Transferencias a fideicomisos, mandatos y otros an	-	220,412	220,412	225,827	(5,415)	225,827	(5,415)	225,827	225,827	-	(5,415)	225,827	225,827	-	225,827	225,827	-
4 8 0	Donativos	-	907	907	906	1	906	1	906	906	-	1	906	906	-	906	906	-
5 0 0	<i>Bienes muebles, inmuebles e intangibles</i>	15,000	6,703	21,703	261,743	(240,040)	261,743	(240,040)	261,743	261,743	-	(240,040)	261,743	261,743	-	261,743	261,743	-
5 1 0	Mobiliario y equipo de administración	15,000	(6,837)	8,163	42,927	(34,764)	42,927	(34,764)	42,927	42,927	-	(34,764)	42,927	42,927	-	42,927	42,927	-
5 2 0	Mobiliario y equipo educacional y recreativo	-	497	497	4,525	(4,028)	4,525	(4,028)	4,525	4,525	-	(4,028)	4,525	4,525	-	4,525	4,525	-
5 3 0	Equipo e instrumental médico y de laboratorio	-	4	4	51,038	(51,034)	51,038	(51,034)	51,038	51,038	-	(51,034)	51,038	51,038	-	51,038	51,038	-
5 4 0	Vehículos y equipo de transporte	-	1,694	1,694	48,999	(47,305)	48,999	(47,305)	48,999	48,999	-	(47,305)	48,999	48,999	-	48,999	48,999	-
5 5 0	Equipo de defensa y de seguridad	-	-	-	2,105	(2,105)	2,105	(2,105)	2,105	2,105	-	(2,105)	2,105	2,105	-	2,105	2,105	-
5 6 0	Maquinaria, otros equipos y herramientas	-	1,156	1,156	58,751	(57,595)	58,751	(57,595)	58,751	58,751	-	(57,595)	58,751	58,751	-	58,751	58,751	-
5 7 0	Activos biológicos	-	-	-	135	(135)	135	(135)	135	135	-	(135)	135	135	-	135	135	-
5 8 0	Bienes inmuebles	-	7,700	7,700	14,550	(6,850)	14,550	(6,850)	14,550	14,550	-	(6,850)	14,550	14,550	-	14,550	14,550	-
5 9 0	Activos intangibles	-	2,489	2,489	38,713	(36,224)	38,713	(36,224)	38,713	38,713	-	(36,224)	38,713	38,713	-	38,713	38,713	-
6 0 0	<i>Inversión Pública</i>	1,513,827	-	1,513,827	1,035,904	477,923	1,035,904	477,923	1,035,904	1,035,904	-	477,923	1,035,904	1,035,904	-	1,035,904	1,035,904	-
6 1 0	Obra pública en bienes de dominio público	665,768	-	665,768	378,571	287,197	378,571	287,197	378,571	378,571	-	287,197	378,571	378,571	-	378,571	378,571	-
6 2 0	Obra pública en bienes propios	426,479	-	426,479	426,479	0	426,479	0	426,479	426,479	-	0	426,479	426,479	-	426,479	426,479	-

GOBIERNO DEL ESTADO DE MORELOS
ESTADO DEL EJERCICIO DEL PRESUPUESTO DE EGRESOS POR CONCEPTO DEL GASTO
DEL 1° DE ENERO AL 31 DE DICIEMBRE DE 2013
(MILES DE PESOS)

CAPITULO DEL GASTO	EJERCICIO DEL PRESUPUESTO			PRESUPUESTO DE EGRESOS APROBADO	AMPLIACIONES / (REDUCCIONES)	PRESUPUESTO VIGENTE	COMPROMETIDO	PRESUPUESTO DISPONIBLE PARA COMPROMETER	DEVENGADO	COMPROMETIDO NO DEVENGADO	PRESUPUESTO SIN DEVENGAR	EJERCIDO	PAGADO	CUENTAS POR PAGAR (DEUDA)
	A	B	C											
6 3 0 0	421,580	-	421,580	230,854	190,726	230,854	-	190,726	230,854	-	190,726	230,854	230,854	-
7 0 0 0	146,731	(127,121)	19,610	(49,819)	69,429	(49,819)	-	69,429	(49,819)	-	69,429	(49,819)	(49,819)	-
7 5 0 0	-	-	-	(49,819)	49,819	(49,819)	-	49,819	(49,819)	-	49,819	(49,819)	(49,819)	-
7 9 0 0	146,731	(127,121)	19,610	-	19,610	-	-	19,610	-	-	19,610	-	-	-
8 0 0 0	3,683,811	68,505	3,752,316	3,981,580	(229,264)	3,981,580	-	(229,264)	3,981,580	-	(229,264)	3,981,580	3,981,580	-
8 1 0 0	1,861,830	(14,388)	1,847,442	1,847,112	330	1,847,112	-	330	1,847,112	-	330	1,847,112	1,847,112	-
8 3 0 0	1,671,981	(398)	1,671,583	1,743,676	(72,093)	1,743,676	-	(72,093)	1,743,676	-	(72,093)	1,743,676	1,743,676	-
8 5 0 0	150,000	83,291	233,291	390,792	(157,501)	390,792	-	(157,501)	390,792	-	(157,501)	390,792	390,792	-
9 0 0 0	375,906	-	375,906	281,191	94,715	281,191	-	94,715	281,191	-	94,715	281,191	281,191	-
9 1 0 0	127,836	-	127,836	127,486	350	127,486	-	350	127,486	-	350	127,486	127,486	-
9 2 0 0	134,991	-	134,991	146,203	(11,212)	146,203	-	(11,212)	146,203	-	(11,212)	146,203	146,203	-
9 3 0 0	-	-	-	4,872	(4,872)	4,872	-	(4,872)	4,872	-	(4,872)	4,872	4,872	-
9 4 0 0	113,079	-	113,079	2,630	110,449	2,630	-	110,449	2,630	-	110,449	2,630	2,630	-
	19,629,515	4,216,104	23,845,619	24,395,159	(549,540)	24,395,159	-	(549,540)	24,395,159	-	(549,540)	24,395,159	24,395,159	-
	SUMAN LOS EGRESOS:													

GOBIERNO DEL ESTADO DE MORELOS
ESTADO DEL EJERCICIO DEL PRESUPUESTO DE EGRESOS POR PARTIDA GENERICA DEL GASTO
DEL 1° DE ENERO AL 31 DE DICIEMBRE DE 2013
(MILES DE PESOS)

CAPITULO DEL GASTO	EJERCICIO DEL PRESUPUESTO				PRESUPUESTO DISPONIBLE PARA COMPROMETER	DEVENGADO	COMPROMETIDO NO DEVENGADO	PRESUPUESTO SIN DEVENGAR	EJERCIDO	PAGADO	CUENTAS POR PAGAR (DEUDA)
	A	B	C	D							
1 0 0	1,502,842	85,939	1,588,781	1,573,136	15,645	1,573,136	-	15,645	1,573,136	1,573,136	-
1 1 0	577,622	2,654	580,276	570,586	9,690	570,586	-	9,690	570,586	570,586	-
1 1 3	577,622	2,654	580,276	570,586	9,690	570,586	-	9,690	570,586	570,586	-
1 2 0	13,878	38,491	52,369	69,964	(17,595)	69,964	-	(17,595)	69,964	69,964	-
1 2 1	-	11,646	11,646	11,706	(60)	11,706	-	(60)	11,706	11,706	-
1 2 2	13,878	26,845	40,723	58,258	(17,535)	58,258	-	(17,535)	58,258	58,258	-
1 3 0	302,627	121,787	424,414	423,813	601	423,813	-	601	423,813	423,813	-
1 3 1	15,190	6,421	21,611	21,611	-	21,611	-	-	21,611	21,611	-
1 3 2	109,804	115,268	225,072	224,306	766	224,306	-	766	224,306	224,306	-
1 3 3	1,057	1,604	2,661	2,661	-	2,661	-	-	2,661	2,661	-
1 3 4	176,576	(1,510)	175,066	175,231	(165)	175,231	-	(165)	175,231	175,231	-
1 3 7	-	4	4	4	-	4	-	-	4	4	-
1 4 0	221,107	(6,585)	214,522	213,130	1,392	213,130	-	1,392	213,130	213,130	-
1 4 1	178,980	(6,455)	172,525	171,142	1,383	171,142	-	1,383	171,142	171,142	-
1 4 2	25,292	(7,469)	17,823	17,822	1	17,822	-	1	17,822	17,822	-
1 4 4	16,835	7,339	24,174	24,166	8	24,166	-	8	24,166	24,166	-
1 5 0	195,344	100,492	295,836	294,060	1,776	294,060	-	1,776	294,060	294,060	-
1 5 2	-	38,503	38,503	36,735	1,768	36,735	-	1,768	36,735	36,735	-
1 5 4	8,010	(668)	7,342	7,342	-	7,342	-	-	7,342	7,342	-
1 5 9	187,334	62,657	249,991	249,983	8	249,983	-	8	249,983	249,983	-
1 6 0	190,264	(170,465)	19,799	-	19,799	-	-	19,799	-	-	-
1 6 1	190,264	(170,465)	19,799	-	19,799	-	-	19,799	-	-	-
1 7 0	2,000	(435)	1,565	1,583	(18)	1,583	-	(18)	1,583	1,583	-
1 7 1	2,000	(435)	1,565	1,583	(18)	1,583	-	(18)	1,583	1,583	-
2 0 0	211,158	38,634	249,792	425,599	(175,807)	425,599	-	(175,807)	425,599	425,599	-
2 1 0	25,192	10,353	35,545	163,265	(127,720)	163,265	-	(127,720)	163,265	163,265	-
2 1 1	9,772	2,197	11,969	12,280	(311)	12,280	-	(311)	12,280	12,280	-
2 1 2	1,221	(914)	307	352	(45)	352	-	(45)	352	352	-
2 1 3	14	(11)	3	3	-	3	-	-	3	3	-
2 1 4	9,456	607	10,063	10,781	(718)	10,781	-	(718)	10,781	10,781	-
2 1 5	463	54	517	6,209	(5,692)	6,209	-	(5,692)	6,209	6,209	-
2 1 6	3,708	969	4,677	4,698	(21)	4,698	-	(21)	4,698	4,698	-
2 1 7	383	398	781	929	(148)	929	-	(148)	929	929	-
2 1 8	175	7,053	7,228	128,013	(120,785)	128,013	-	(120,785)	128,013	128,013	-
2 2 0	97,615	19,709	117,324	118,093	(769)	118,093	-	(769)	118,093	118,093	-



MORELOS
PODER EJECUTIVO

GOBIERNO DEL ESTADO DE MORELOS
ESTADO DEL EJERCICIO DEL PRESUPUESTO DE EGRESOS POR PARTIDA GENERICA DEL GASTO
DEL 1° DE ENERO AL 31 DE DICIEMBRE DE 2013
(MILES DE PESOS)

CAPITULO DEL GASTO	EJERCICIO DEL PRESUPUESTO				PRESUPUESTO VIGENTE				COMPROMETIDO D	PRESUPUESTO DISPONIBLE PARA COMPROMETER	DEVENGADO	COMPROMETIDO NO DEVENGADO	PRESUPUESTO SIN DEVENGAR	EJERCIDO	PAGADO	CUENTAS POR PAGAR (DEUDA)
	A	B	C	D	C - D	E	D - E	C - E								
2 8 3 0	-	1	1	7,709	(7,708)	7,709	-	(7,708)	7,709	-	7,709	-	(7,708)	7,709	7,709	-
2 9 0 0	11,806	(1,562)	10,244	11,578	(1,334)	11,578	-	(1,334)	11,578	-	11,578	-	(1,334)	11,578	11,578	-
2 9 1 0	656	(327)	329	1,466	(1,137)	1,466	-	(1,137)	1,466	-	1,466	-	(1,137)	1,466	1,466	-
2 9 2 0	435	(66)	369	369	-	369	-	-	369	-	369	-	-	369	369	-
2 9 3 0	153	28	181	225	(44)	225	-	(44)	225	-	225	-	(44)	225	225	-
2 9 4 0	617	(64)	553	561	(8)	561	-	(8)	561	-	561	-	(8)	561	561	-
2 9 5 0	23	(22)	1	1	-	1	-	-	1	-	1	-	-	1	1	-
2 9 6 0	9,904	(1,316)	8,588	8,714	(126)	8,714	-	(126)	8,714	-	8,714	-	(126)	8,714	8,714	-
2 9 7 0	-	44	44	44	-	44	-	-	44	-	44	-	-	44	44	-
2 9 8 0	3	91	94	113	(19)	113	-	(19)	113	-	113	-	(19)	113	113	-
2 9 9 0	15	70	85	85	-	85	-	-	85	-	85	-	-	85	85	-
3 0 0 0	192,116	659,575	851,691	1,048,132	(196,441)	1,048,132	-	(196,441)	1,048,132	-	1,048,132	-	(196,441)	1,048,132	1,048,132	-
3 1 0 0	56,236	62	56,298	84,011	(27,713)	84,011	-	(27,713)	84,011	-	84,011	-	(27,713)	84,011	84,011	-
3 1 1 0	26,852	53	26,905	26,906	(1)	26,906	-	(1)	26,906	-	26,906	-	(1)	26,906	26,906	-
3 1 2 0	-	28	28	58	(30)	58	-	(30)	58	-	58	-	(30)	58	58	-
3 1 3 0	3,468	(606)	2,862	2,862	-	2,862	-	-	2,862	-	2,862	-	-	2,862	2,862	-
3 1 4 0	17,293	843	18,136	18,141	(5)	18,141	-	(5)	18,141	-	18,141	-	(5)	18,141	18,141	-
3 1 5 0	6,501	(2,582)	3,919	3,918	1	3,918	-	1	3,918	-	3,918	-	1	3,918	3,918	-
3 1 6 0	223	616	839	838	1	838	-	1	838	-	838	-	1	838	838	-
3 1 7 0	1,361	1,897	3,258	30,936	(27,678)	30,936	-	(27,678)	30,936	-	30,936	-	(27,678)	30,936	30,936	-
3 1 8 0	514	(213)	301	302	(1)	302	-	(1)	302	-	302	-	(1)	302	302	-
3 1 9 0	24	26	50	50	-	50	-	-	50	-	50	-	-	50	50	-
3 2 0 0	24,369	16,139	40,508	68,198	(27,690)	68,198	-	(27,690)	68,198	-	68,198	-	(27,690)	68,198	68,198	-
3 2 1 0	250	(188)	62	62	-	62	-	-	62	-	62	-	-	62	62	-
3 2 2 0	17,215	2,928	20,143	33,380	(13,237)	33,380	-	(13,237)	33,380	-	33,380	-	(13,237)	33,380	33,380	-
3 2 3 0	6,624	2,450	9,074	9,064	10	9,064	-	10	9,064	-	9,064	-	10	9,064	9,064	-
3 2 5 0	-	7,626	7,626	20,983	(13,357)	20,983	-	(13,357)	20,983	-	20,983	-	(13,357)	20,983	20,983	-
3 2 6 0	44	(44)	-	1,023	(1,023)	1,023	-	(1,023)	1,023	-	1,023	-	(1,023)	1,023	1,023	-
3 2 7 0	6	506	512	512	-	512	-	-	512	-	512	-	-	512	512	-
3 2 9 0	230	2,861	3,091	3,174	(83)	3,174	-	(83)	3,174	-	3,174	-	(83)	3,174	3,174	-
3 3 0 0	26,132	86,279	112,411	168,635	(56,224)	168,635	-	(56,224)	168,635	-	168,635	-	(56,224)	168,635	168,635	-
3 3 1 0	1,693	18,577	20,270	19,070	1,200	19,070	-	1,200	19,070	-	19,070	-	1,200	19,070	19,070	-
3 3 2 0	280	775	1,055	7,254	(6,199)	7,254	-	(6,199)	7,254	-	7,254	-	(6,199)	7,254	7,254	-
3 3 3 0	-	10,883	10,883	30,945	(20,062)	30,945	-	(20,062)	30,945	-	30,945	-	(20,062)	30,945	30,945	-
3 3 4 0	3,439	1,652	5,091	13,734	(8,643)	13,734	-	(8,643)	13,734	-	13,734	-	(8,643)	13,734	13,734	-
3 3 5 0	150	370	520	1,095	(575)	1,095	-	(575)	1,095	-	1,095	-	(575)	1,095	1,095	-
3 3 6 0	14,156	4,193	18,349	18,836	(487)	18,836	-	(487)	18,836	-	18,836	-	(487)	18,836	18,836	-
3 3 7 0	-	28,936	28,936	18,714	10,222	18,714	-	10,222	18,714	-	18,714	-	10,222	18,714	18,714	-
3 3 8 0	6,292	1,043	7,335	7,335	-	7,335	-	-	7,335	-	7,335	-	-	7,335	7,335	-

GOBIERNO DEL ESTADO DE MORELOS
ESTADO DEL EJERCICIO DEL PRESUPUESTO DE EGRESOS POR PARTIDA GENERICA DEL GASTO
DEL 1° DE ENERO AL 31 DE DICIEMBRE DE 2013
(MILES DE PESOS)

CAPITULO DEL GASTO	EJERCICIO DEL PRESUPUESTO						C	D	C - D	DEVENGADO	COMPROMETIDO NO DEVENGADO	PRESUPUESTO SIN DEVENGAR	EJERCIDO	PAGADO	CUENTAS POR PAGAR (DEUDA)
	A	B	C	D	E	F									
3 3 9 0	122	19,850	19,972	51,652	(31,680)	51,652	-	(31,680)	51,652	-	51,652	-	51,652	-	-
3 4 0 0	11,143	26,619	37,762	46,818	(9,056)	46,818	-	(9,056)	46,818	-	46,818	-	46,818	-	-
3 4 1 0	26	24,857	24,883	34,134	(9,251)	34,134	-	(9,251)	34,134	-	34,134	-	34,134	-	-
3 4 2 0	-	75	75	75	-	75	-	-	75	-	75	-	75	-	-
3 4 3 0	-	1,956	1,956	1,957	(1)	1,957	-	(1)	1,957	-	1,957	-	1,957	-	-
3 4 4 0	79	66	145	145	-	145	-	-	145	-	145	-	145	-	-
3 4 5 0	10,824	(849)	9,975	9,780	195	9,780	-	195	9,780	-	9,780	-	9,780	-	-
3 4 6 0	3	(3)	-	-	-	-	-	-	-	-	-	-	-	-	-
3 4 7 0	205	172	377	377	-	377	-	-	377	-	377	-	377	-	-
3 4 8 0	-	345	345	344	1	344	-	1	344	-	344	-	344	-	-
3 4 9 0	6	-	6	6	-	6	-	-	6	-	6	-	6	-	-
3 5 0 0	49,977	(13,144)	36,833	44,106	(7,273)	44,106	-	(7,273)	44,106	-	44,106	-	44,106	-	-
3 5 1 0	2,911	9,108	12,019	12,032	(13)	12,032	-	(13)	12,032	-	12,032	-	12,032	-	-
3 5 2 0	1,453	(231)	1,222	1,221	1	1,221	-	1	1,221	-	1,221	-	1,221	-	-
3 5 3 0	732	(370)	362	2,195	(1,833)	2,195	-	(1,833)	2,195	-	2,195	-	2,195	-	-
3 5 4 0	96	(96)	-	-	-	-	-	-	-	-	-	-	-	-	-
3 5 5 0	33,751	(18,862)	14,889	16,535	(1,646)	16,535	-	(1,646)	16,535	-	16,535	-	16,535	-	-
3 5 6 0	3,463	(3,452)	11	11	-	11	-	-	11	-	11	-	11	-	-
3 5 7 0	5,393	1,157	6,550	10,332	(3,782)	10,332	-	(3,782)	10,332	-	10,332	-	10,332	-	-
3 5 8 0	931	114	1,045	1,045	-	1,045	-	-	1,045	-	1,045	-	1,045	-	-
3 5 9 0	1,247	(512)	735	735	-	735	-	-	735	-	735	-	735	-	-
3 6 0 0	706	398,211	398,917	411,794	(12,877)	411,794	-	(12,877)	411,794	-	411,794	-	411,794	-	-
3 6 1 0	469	307,509	307,978	313,352	(5,374)	313,352	-	(5,374)	313,352	-	313,352	-	313,352	-	-
3 6 2 0	-	104	104	104	-	104	-	-	104	-	104	-	104	-	-
3 6 3 0	105	81,927	82,032	89,534	(7,502)	89,534	-	(7,502)	89,534	-	89,534	-	89,534	-	-
3 6 4 0	30	147	177	177	-	177	-	-	177	-	177	-	177	-	-
3 6 5 0	6	455	461	461	-	461	-	-	461	-	461	-	461	-	-
3 6 6 0	12	8,135	8,147	8,148	(1)	8,148	-	(1)	8,148	-	8,148	-	8,148	-	-
3 6 9 0	84	(66)	18	18	-	18	-	-	18	-	18	-	18	-	-
3 7 0 0	11,390	(1,238)	10,152	10,549	(397)	10,549	-	(397)	10,549	-	10,549	-	10,549	-	-
3 7 1 0	427	207	634	830	(196)	830	-	(196)	830	-	830	-	830	-	-
3 7 2 0	1,163	348	1,511	1,399	112	1,399	-	112	1,399	-	1,399	-	1,399	-	-
3 7 4 0	2	2	2	2	-	2	-	-	2	-	2	-	2	-	-
3 7 5 0	6,874	(2,038)	4,836	4,994	(158)	4,994	-	(158)	4,994	-	4,994	-	4,994	-	-
3 7 6 0	618	(409)	209	362	(153)	362	-	(153)	362	-	362	-	362	-	-
3 7 8 0	-	1	1	1	-	1	-	-	1	-	1	-	1	-	-
3 7 9 0	2,308	651	2,959	2,961	(2)	2,961	-	(2)	2,961	-	2,961	-	2,961	-	-
3 8 0 0	3,011	39,863	42,874	48,213	(5,339)	48,213	-	(5,339)	48,213	-	48,213	-	48,213	-	-
3 8 1 0	358	19,450	19,808	19,865	(57)	19,865	-	(57)	19,865	-	19,865	-	19,865	-	-

GOBIERNO DEL ESTADO DE MORELOS
ESTADO DEL EJERCICIO DEL PRESUPUESTO DE EGRESOS POR PARTIDA GENERICA DEL GASTO
DEL 1° DE ENERO AL 31 DE DICIEMBRE DE 2013
(MILES DE PESOS)

CAPITULO DEL GASTO	EJERCICIO DEL PRESUPUESTO				A	B	C	D	C - D	E	D - E	C - E	F	G	F - G
	PRESUPUESTO DE EGRESOS APROBADO	AMPLIACIONES / (REDUCCIONES)	PRESUPUESTO VIGENTE	COMPROMETIDO											
3 8 2 0	123	9,666	9,789	10,068	(279)	-	10,068	(279)	10,068	-	(279)	10,068	10,068	-	10,068
3 8 3 0	1,196	2,870	4,066	9,010	(4,944)	-	9,010	(4,944)	9,010	-	(4,944)	9,010	9,010	-	9,010
3 8 4 0	32	4,028	4,060	4,117	(57)	-	4,117	(57)	4,117	-	(57)	4,117	4,117	-	4,117
3 8 5 0	1,302	3,849	5,151	5,153	(2)	-	5,153	(2)	5,153	-	(2)	5,153	5,153	-	5,153
3 9 0 0	9,152	106,784	115,936	165,808	(49,872)	-	165,808	(49,872)	165,808	-	(49,872)	165,808	165,808	-	165,808
3 9 1 0	90	(90)	-	-	-	-	-	-	-	-	-	-	-	-	-
3 9 2 0	1,774	(1,153)	621	633	(12)	-	633	(12)	633	-	(12)	633	633	-	633
3 9 3 0	-	12	12	12	-	-	12	-	12	-	-	12	12	-	12
3 9 4 0	24	85,226	85,250	85,250	-	-	85,250	-	85,250	-	-	85,250	85,250	-	85,250
3 9 5 0	52	10,203	10,255	10,257	(2)	-	10,257	(2)	10,257	-	(2)	10,257	10,257	-	10,257
3 9 6 0	92	151	243	243	-	-	243	-	243	-	-	243	243	-	243
3 9 8 0	4,120	13,379	17,499	17,499	-	-	17,499	-	17,499	-	-	17,499	17,499	-	17,499
3 9 9 0	3,000	(944)	2,056	51,914	(49,858)	-	51,914	(49,858)	51,914	-	(49,858)	51,914	51,914	-	51,914
4 0 0 0	11,988,124	3,483,869	15,471,993	15,837,693	(365,700)	-	15,837,693	(365,700)	15,837,693	-	(365,700)	15,837,693	15,837,693	-	15,837,693
4 1 0 0	11,642,527	3,142,690	14,785,217	14,788,794	(3,577)	-	14,788,794	(3,577)	14,788,794	-	(3,577)	14,788,794	14,788,794	-	14,788,794
4 1 1 0	-	942	942	942	-	-	942	-	942	-	-	942	942	-	942
4 1 2 0	395,000	5,714	400,714	400,714	-	-	400,714	-	400,714	-	-	400,714	400,714	-	400,714
4 1 3 0	585,365	(14,665)	570,700	574,500	(3,800)	-	574,500	(3,800)	574,500	-	(3,800)	574,500	574,500	-	574,500
4 1 4 0	1,321,530	318,341	1,639,871	1,639,871	-	-	1,639,871	-	1,639,871	-	-	1,639,871	1,639,871	-	1,639,871
4 1 5 0	9,333,883	2,830,050	12,163,933	12,160,210	3,723	-	12,160,210	3,723	12,160,210	-	3,723	12,160,210	12,160,210	-	12,160,210
4 1 6 0	6,749	2,308	9,057	9,057	-	-	9,057	-	9,057	-	-	9,057	9,057	-	9,057
4 1 7 0	-	-	-	1,000	(1,000)	-	1,000	(1,000)	1,000	-	(1,000)	1,000	1,000	-	1,000
4 1 9 0	-	-	-	2,500	(2,500)	-	2,500	(2,500)	2,500	-	(2,500)	2,500	2,500	-	2,500
4 2 0 0	572	356	928	312,858	(311,930)	-	312,858	(311,930)	312,858	-	(311,930)	312,858	312,858	-	312,858
4 2 1 0	572	356	928	312,858	(311,930)	-	312,858	(311,930)	312,858	-	(311,930)	312,858	312,858	-	312,858
4 3 0 0	-	-	-	1,753	(1,753)	-	1,753	(1,753)	1,753	-	(1,753)	1,753	1,753	-	1,753
4 3 1 0	-	-	-	1,753	(1,753)	-	1,753	(1,753)	1,753	-	(1,753)	1,753	1,753	-	1,753
4 4 0 0	27,500	17,818	45,318	118,407	(73,089)	-	118,407	(73,089)	118,407	-	(73,089)	118,407	118,407	-	118,407
4 4 1 0	-	2,297	2,297	61,253	(58,956)	-	61,253	(58,956)	61,253	-	(58,956)	61,253	61,253	-	61,253
4 4 2 0	-	14,832	14,832	23,219	(8,387)	-	23,219	(8,387)	23,219	-	(8,387)	23,219	23,219	-	23,219
4 4 5 0	27,500	(10,699)	16,801	14,751	2,050	-	14,751	2,050	14,751	-	2,050	14,751	14,751	-	14,751
4 4 7 0	-	4,803	4,803	4,803	-	-	4,803	-	4,803	-	-	4,803	4,803	-	4,803
4 4 8 0	-	6,585	6,585	14,381	(7,796)	-	14,381	(7,796)	14,381	-	(7,796)	14,381	14,381	-	14,381
4 5 0 0	317,525	101,686	419,211	389,148	30,063	-	389,148	30,063	389,148	-	30,063	389,148	389,148	-	389,148
4 5 1 0	56,767	114,677	171,444	171,361	83	-	171,361	83	171,361	-	83	171,361	171,361	-	171,361
4 5 2 0	260,758	(12,991)	247,767	217,787	29,980	-	217,787	29,980	217,787	-	29,980	217,787	217,787	-	217,787
4 6 0 0	-	220,412	220,412	225,827	(5,415)	-	225,827	(5,415)	225,827	-	(5,415)	225,827	225,827	-	225,827



GOBIERNO DEL ESTADO DE MORELOS

ESTADO DEL EJERCICIO DEL PRESUPUESTO DE EGRESOS POR PARTIDA GENERICA DEL GASTO
DEL 1° DE ENERO AL 31 DE DICIEMBRE DE 2013
(MILES DE PESOS)

CAPITULO DEL GASTO	EJERCICIO DEL PRESUPUESTO	PRESUPUESTO DE EGRESOS APROBADO			B	C	D	C - D	PRESUPUESTO DISPONIBLE PARA COMPROMETER	DEVENGADO	COMPROMETIDO NO DEVENGADO	PRESUPUESTO SIN DEVENGAR	EJERCIDO	PAGADO	CUENTAS POR PAGAR (DEUDA)
		A	F	G											
4 6 1 0	Transferencias a fideicomisos del Poder Ejecutivo	-	-	-	-	5,415	(5,415)	-	5,415	5,415	-	(5,415)	5,415	5,415	-
4 6 4 0	Transferencias a fideicomisos públicos de entidad	-	220,412	220,412	220,412	220,412	-	-	220,412	220,412	-	-	220,412	220,412	-
4 8 0 0	Donativos	-	907	907	907	906	1	1	906	906	-	1	906	906	-
4 8 1 0	Donativos a instituciones sin fines de lucro	-	907	907	907	906	1	1	906	906	-	1	906	906	-
5 0 0 0	Bienes muebles, inmuebles e intangibles	15,000	6,703	21,703	21,703	261,743	(240,040)	(240,040)	261,743	261,743	-	(240,040)	261,743	261,743	-
5 1 0 0	Mobiliario y equipo de administración	15,000	(6,837)	8,163	8,163	42,927	(34,764)	(34,764)	42,927	42,927	-	(34,764)	42,927	42,927	-
5 1 1 0	Muebles de oficina y estantería	15,000	(12,340)	2,660	2,660	3,074	(414)	(414)	3,074	3,074	-	(414)	3,074	3,074	-
5 1 2 0	Muebles, excepto de oficina y estantería	-	27	27	27	507	(480)	(480)	507	507	-	(480)	507	507	-
5 1 3 0	Bienes artísticos, culturales y científicos	-	-	-	-	1,980	(1,980)	(1,980)	1,980	1,980	-	(1,980)	1,980	1,980	-
5 1 5 0	Equipo de cómputo y de tecnologías de la información	-	4,752	4,752	4,752	35,696	(30,944)	(30,944)	35,696	35,696	-	(30,944)	35,696	35,696	-
5 1 9 0	Otros mobiliarios y equipos de administración	-	724	724	724	1,670	(946)	(946)	1,670	1,670	-	(946)	1,670	1,670	-
5 2 0 0	Mobiliario y equipo educacional y recreativo	-	497	497	497	4,525	(4,028)	(4,028)	4,525	4,525	-	(4,028)	4,525	4,525	-
5 2 1 0	Equipos y aparatos audiovisuales	-	63	63	63	1,104	(1,041)	(1,041)	1,104	1,104	-	(1,041)	1,104	1,104	-
5 2 2 0	Aparatos deportivos	-	23	23	23	201	(178)	(178)	201	201	-	(178)	201	201	-
5 2 3 0	Cámaras fotográficas y de vídeo	-	411	411	411	2,147	(1,736)	(1,736)	2,147	2,147	-	(1,736)	2,147	2,147	-
5 2 9 0	Otro mobiliario y equipo educacional y recreativo	-	-	-	-	1,073	(1,073)	(1,073)	1,073	1,073	-	(1,073)	1,073	1,073	-
5 3 0 0	Equipo e instrumental médico y de laboratorio	-	4	4	4	51,038	(51,034)	(51,034)	51,038	51,038	-	(51,034)	51,038	51,038	-
5 3 1 0	Equipo médico y de laboratorio	-	-	-	-	47,527	(47,527)	(47,527)	47,527	47,527	-	(47,527)	47,527	47,527	-
5 3 2 0	Instrumental médico y de laboratorio	-	4	4	4	3,511	(3,507)	(3,507)	3,511	3,511	-	(3,507)	3,511	3,511	-
5 4 0 0	Vehículos y equipo de transporte	-	1,694	1,694	1,694	48,999	(47,305)	(47,305)	48,999	48,999	-	(47,305)	48,999	48,999	-
5 4 1 0	Automóviles y camiones	-	1,694	1,694	1,694	48,999	(47,305)	(47,305)	48,999	48,999	-	(47,305)	48,999	48,999	-
5 5 0 0	Equipo de defensa y de seguridad	-	-	-	-	2,105	(2,105)	(2,105)	2,105	2,105	-	(2,105)	2,105	2,105	-
5 5 1 0	Equipo de defensa y seguridad	-	-	-	-	2,105	(2,105)	(2,105)	2,105	2,105	-	(2,105)	2,105	2,105	-
5 6 0 0	Maquinaria, otros equipos y herramientas	-	1,156	1,156	1,156	58,751	(57,595)	(57,595)	58,751	58,751	-	(57,595)	58,751	58,751	-
5 6 1 0	Maquinaria y equipo agropecuario	-	-	-	-	96	(96)	(96)	96	96	-	(96)	96	96	-
5 6 2 0	Maquinaria y equipo industrial	-	9	9	9	124	(115)	(115)	124	124	-	(115)	124	124	-
5 6 3 0	Maquinaria y equipo de construcción	-	-	-	-	34,728	(34,728)	(34,728)	34,728	34,728	-	(34,728)	34,728	34,728	-
5 6 4 0	Sistemas de aire acondicionado, calefacción y de r	-	442	442	442	442	-	-	442	442	-	-	442	442	-
5 6 5 0	Equipo de comunicación y telecomunicación	-	659	659	659	20,601	(19,942)	(19,942)	20,601	20,601	-	(19,942)	20,601	20,601	-
5 6 6 0	Equipos de generación eléctrica, aparatos y acceso	-	8	8	8	123	(115)	(115)	123	123	-	(115)	123	123	-
5 6 7 0	Herramientas y máquinas-herramienta	-	15	15	15	264	(249)	(249)	264	264	-	(249)	264	264	-
5 6 9 0	Otros equipos	-	23	23	23	2,373	(2,350)	(2,350)	2,373	2,373	-	(2,350)	2,373	2,373	-
5 7 0 0	Activos biológicos	-	-	-	-	135	(135)	(135)	135	135	-	(135)	135	135	-
5 7 7 0	Especies menores y de zoológico	-	-	-	-	135	(135)	(135)	135	135	-	(135)	135	135	-
5 8 0 0	Bienes inmuebles	-	7,700	7,700	7,700	14,550	(6,850)	(6,850)	14,550	14,550	-	(6,850)	14,550	14,550	-

GOBIERNO DEL ESTADO DE MORELOS
ESTADO DEL EJERCICIO DEL PRESUPUESTO DE EGRESOS POR PARTIDA GENERICA DEL GASTO
DEL 1° DE ENERO AL 31 DE DICIEMBRE DE 2013
(MILES DE PESOS)

CAPITULO DEL GASTO	EJERCICIO DEL PRESUPUESTO	PRESUPUESTO DE EGRESOS APROBADO		B	PRESUPUESTO VIGENTE	D	PRESUPUESTO DISPONIBLE PARA COMPROMETER		E	COMPROMETIDO NO DEVENGADO	PRESUPUESTO SIN DEVENGAR	F	G	Cuentas por pagar (deuda)
		A					C - D	C - E						
8 3 0 0	Aportaciones	1,671,981	(398)		1,671,583	1,743,676	(72,093)		1,743,676		(72,093)	1,743,676	1,743,676	-
8 3 2 0	Aportaciones de la Federación a municipios	1,193,128	-		1,193,128	1,267,225	(74,097)		1,267,225		(74,097)	1,267,225	1,267,225	-
8 3 3 0	Aportaciones de las entidades federativas a los municipios	478,853	(398)		478,455	476,451	2,004		476,451		2,004	476,451	476,451	-
8 5 0 0	Convenios	150,000	83,291		233,291	390,792	(157,501)		390,792		(157,501)	390,792	390,792	-
8 5 1 0	Convenios de reasignación	-	83,291		83,291	345,918	(262,627)		345,918		(262,627)	345,918	345,918	-
8 5 3 0	Otros convenios	150,000	-		150,000	44,874	105,126		44,874		105,126	44,874	44,874	-
9 0 0 0	Deuda Pública	375,906	-		375,906	281,191	94,715		281,191		94,715	281,191	281,191	-
9 1 0 0	Amortización de la deuda pública	127,836	-		127,836	127,486	350		127,486		350	127,486	127,486	-
9 1 1 0	Amortización de la deuda interna con instituciones	127,836	-		127,836	127,486	350		127,486		350	127,486	127,486	-
9 2 0 0	Intereses de la deuda pública	134,991	-		134,991	146,203	(11,212)		146,203		(11,212)	146,203	146,203	-
9 2 1 0	Intereses de la deuda interna con instituciones de	134,991	-		134,991	146,203	(11,212)		146,203		(11,212)	146,203	146,203	-
9 3 0 0	Comisiones de la deuda pública	-	-		-	4,872	(4,872)		4,872		(4,872)	4,872	4,872	-
9 3 1 0	Comisiones de la deuda pública interna	-	-		-	4,872	(4,872)		4,872		(4,872)	4,872	4,872	-
9 4 0 0	Gastos de la deuda pública	113,079	-		113,079	2,630	110,449		2,630		110,449	2,630	2,630	-
9 4 1 0	Gastos de la deuda pública interna	113,079	-		113,079	2,630	110,449		2,630		110,449	2,630	2,630	-
SUMAN LOS EGRESOS:		19,629,515	4,216,104		23,845,619	24,395,159	(549,540)		24,395,159		(549,540)	24,395,159	24,395,159	-

GOBIERNO DEL ESTADO DE MORELOS
ESTADO DEL EJERCICIO DEL PRESUPUESTO DE EGRESOS POR PARTIDA ESPECIFICA DEL GASTO
DEL 1° DE ENERO AL 31 DE DICIEMBRE DE 2013
(MILES DE PESOS)

CAPITULO DEL GASTO	EJERCICIO DEL PRESUPUESTO				A	B	C	D	C - D	DEVENGADO	COMPROMETIDO NO DEVENGADO	PRESUPUESTO SIN DEVENGAR	EJERCIDO	PAGADO	CUENTAS POR PAGAR (DEUDA)
	PRESUPUESTO DE EGRESOS APROBADO	AMPLIACIONES / (REDUCCIONES)	PRESUPUESTO VIGENTE	COMPROMETIDO											
1 0 0	1,502,842	85,939	1,588,781	1,573,136	15,645	1,573,136	1,573,136	15,645	-	1,573,136	-	15,645	1,573,136	1,573,136	-
1 1 0	577,622	2,654	580,276	570,586	9,690	570,586	570,586	9,690	-	570,586	-	9,690	570,586	570,586	-
1 1 3 0	577,622	2,654	580,276	570,586	9,690	570,586	570,586	9,690	-	570,586	-	9,690	570,586	570,586	-
1 1 3 1	577,622	2,654	580,276	570,586	9,690	570,586	570,586	9,690	-	570,586	-	9,690	570,586	570,586	-
1 2 0	13,878	26,845	40,723	58,258	(17,535)	58,258	58,258	(17,535)	-	58,258	-	(17,535)	58,258	58,258	-
1 2 1 0	13,878	26,845	40,723	58,258	(17,535)	58,258	58,258	(17,535)	-	58,258	-	(17,535)	58,258	58,258	-
1 2 1 1	13,878	26,845	40,723	58,258	(17,535)	58,258	58,258	(17,535)	-	58,258	-	(17,535)	58,258	58,258	-
1 2 1 2	13,878	26,845	40,723	58,258	(17,535)	58,258	58,258	(17,535)	-	58,258	-	(17,535)	58,258	58,258	-
1 3 0	302,627	121,787	424,414	423,813	601	423,813	423,813	601	-	423,813	-	601	423,813	423,813	-
1 3 1 0	15,190	6,421	21,611	21,611	-	21,611	21,611	-	-	21,611	-	-	21,611	21,611	-
1 3 1 1	12,139	(116)	12,023	12,023	-	12,023	12,023	-	-	12,023	-	-	12,023	12,023	-
1 3 1 2	3,051	6,537	9,588	9,588	-	9,588	9,588	-	-	9,588	-	-	9,588	9,588	-
1 3 2 0	109,804	115,268	225,072	224,306	766	224,306	224,306	766	-	224,306	-	-	224,306	224,306	-
1 3 2 1	10,376	3,812	14,188	14,116	72	14,116	14,116	72	-	14,116	-	-	14,116	14,116	-
1 3 2 2	-	39	39	40	(1)	40	40	(1)	-	40	-	-	40	40	-
1 3 2 3	99,428	111,417	210,845	210,150	695	210,150	210,150	695	-	210,150	-	-	210,150	210,150	-
1 3 3 0	1,057	1,604	2,661	2,661	-	2,661	2,661	-	-	2,661	-	-	2,661	2,661	-
1 3 3 1	1,057	1,604	2,661	2,661	-	2,661	2,661	-	-	2,661	-	-	2,661	2,661	-
1 3 4 0	176,576	(1,510)	175,066	175,231	(165)	175,231	175,231	(165)	-	175,231	-	-	175,231	175,231	-
1 3 4 1	151,059	(58)	151,001	151,166	(165)	151,166	151,166	(165)	-	151,166	-	-	151,166	151,166	-
1 3 4 2	25,517	(1,452)	24,065	24,065	-	24,065	24,065	-	-	24,065	-	-	24,065	24,065	-
1 3 7 0	-	4	4	4	-	4	4	-	-	4	-	-	4	4	-
1 3 7 1	-	4	4	4	-	4	4	-	-	4	-	-	4	4	-
1 4 0	221,107	(6,585)	214,522	213,130	1,392	213,130	213,130	1,392	-	213,130	-	1,392	213,130	213,130	-
1 4 1 0	178,980	(6,455)	172,525	171,142	1,383	171,142	171,142	1,383	-	171,142	-	-	171,142	171,142	-
1 4 1 1	178,980	(11,929)	167,051	165,671	1,380	165,671	165,671	1,380	-	165,671	-	-	165,671	165,671	-
1 4 1 2	-	4,376	4,376	4,373	3	4,373	4,373	3	-	4,373	-	-	4,373	4,373	-
1 4 1 3	-	1,098	1,098	1,098	-	1,098	1,098	-	-	1,098	-	-	1,098	1,098	-
1 4 2 0	25,292	(7,469)	17,823	17,822	1	17,822	17,822	1	-	17,822	-	-	17,822	17,822	-
1 4 2 2	25,292	(7,469)	17,823	17,822	1	17,822	17,822	1	-	17,822	-	-	17,822	17,822	-
1 4 4 0	16,835	7,339	24,174	24,166	8	24,166	24,166	8	-	24,166	-	-	24,166	24,166	-
1 4 4 1	16,091	8,056	24,147	24,139	8	24,139	24,139	8	-	24,139	-	-	24,139	24,139	-
1 4 4 2	744	(717)	27	27	-	27	27	-	-	27	-	-	27	27	-
1 5 0	195,344	100,492	295,836	294,060	1,776	294,060	294,060	1,776	-	294,060	-	1,776	294,060	294,060	-
1 5 2 0	-	38,503	38,503	36,735	1,768	36,735	36,735	1,768	-	36,735	-	-	36,735	36,735	-
1 5 2 1	-	38,503	38,503	36,735	1,768	36,735	36,735	1,768	-	36,735	-	-	36,735	36,735	-
1 5 4 0	8,010	(668)	7,342	7,342	-	7,342	7,342	-	-	7,342	-	-	7,342	7,342	-
1 5 4 1	66	93	159	159	-	159	159	-	-	159	-	-	159	159	-



MORELOS
PODER EJECUTIVO

GOBIERNO DEL ESTADO DE MORELOS
ESTADO DEL EJERCICIO DEL PRESUPUESTO DE EGRESOS POR PARTIDA ESPECIFICA DEL GASTO
DEL 1° DE ENERO AL 31 DE DICIEMBRE DE 2013
(MILES DE PESOS)

CAPITULO DEL GASTO	EJERCICIO DEL PRESUPUESTO				A	B	C	D	C - D	E	D - E	C - E	F	G	F - G
	PRESUPUESTO DE EGRESOS APROBADO	AMPLIACIONES (REDUCCIONES)	PRESUPUESTO VIGENTE	COMPROMETIDO											
1 5 4 2	Becas para hijos de trabajadores del poder ejecutivo	2,200	(349)	1,851	-	1,851	-	1,851	-	1,851	-	-	1,851	1,851	-
1 5 4 3	Ayuda para útiles escolares	2,561	(726)	1,835	-	1,835	-	1,835	-	1,835	-	-	1,835	1,835	-
1 5 4 4	Fondo de previsión para gastos extraordinarios	3,101	396	3,497	-	3,497	-	3,497	-	3,497	-	-	3,497	3,497	-
1 5 4 5	Ayuda para gastos funerarios	82	(82)	-	-	-	-	-	-	-	-	-	-	-	-
1 5 9 0	Otras prestaciones sociales y económicas	187,334	62,657	249,991	8	249,983	8	249,983	8	249,983	-	8	249,983	249,983	-
1 5 9 1	Prestaciones extraordinarias	147,854	55,943	203,797	-	203,797	-	203,797	-	203,797	-	-	203,797	203,797	-
1 5 9 2	Bienestar familiar	3,585	454	4,039	-	4,039	-	4,039	-	4,039	-	-	4,039	4,039	-
1 5 9 3	Ayuda de renta	8,224	137	8,361	-	8,361	-	8,361	-	8,361	-	-	8,361	8,361	-
1 5 9 4	Despensa	9,479	5,005	14,484	-	14,484	-	14,484	-	14,484	-	-	14,484	14,484	-
1 5 9 5	Ayuda de transporte	5,197	166	5,363	-	5,363	-	5,363	-	5,363	-	-	5,363	5,363	-
1 5 9 6	Otras prestaciones económicas	110	(110)	-	-	-	-	-	-	-	-	-	-	-	-
1 5 9 7	Bonificación fiscal	12,885	1,062	13,947	-	13,939	8	13,939	-	13,939	-	8	13,939	13,939	-
1 6 0 0	Previsiones	190,264	(170,465)	19,799	-	19,799	-	19,799	-	-	-	19,799	-	-	-
1 6 1 0	Previsiones de carácter laboral, económica y de se	190,264	(170,465)	19,799	-	19,799	-	19,799	-	-	-	19,799	-	-	-
1 6 1 1	Provisión salarial	70,264	(69,313)	951	-	951	-	951	-	951	-	-	951	-	-
1 6 1 2	Finiquito convenios por juicios laborales	62,000	(47,931)	14,069	-	14,069	-	14,069	-	14,069	-	-	14,069	-	-
1 6 1 3	Prima de retiro voluntario	10,000	(5,221)	4,779	-	4,779	-	4,779	-	4,779	-	-	4,779	-	-
1 6 1 4	Obligaciones de seguridad social	48,000	(48,000)	-	-	-	-	-	-	-	-	-	-	-	-
1 7 0 0	Pago de estímulos a servidores públicos	2,000	(435)	1,565	(18)	1,583	(18)	1,583	(18)	1,583	-	(18)	1,583	1,583	-
1 7 1 0	Estímulos	2,000	(435)	1,565	(18)	1,583	(18)	1,583	(18)	1,583	-	(18)	1,583	1,583	-
1 7 1 1	Estímulos	2,000	(2,000)	-	-	18	-	18	-	18	-	-	18	18	-
1 7 1 2	Estímulos por años de servicio	-	1,565	1,565	-	1,565	-	1,565	-	1,565	-	-	1,565	1,565	-
2 0 0 0	Materiales y suministros	211,158	38,634	249,792	(175,807)	425,599	(175,807)	425,599	(175,807)	425,599	-	(175,807)	425,599	425,599	-
2 1 0 0	Materiales de administración, emisión de documentos	25,192	10,353	35,545	(127,720)	163,265	(127,720)	163,265	(127,720)	163,265	-	(127,720)	163,265	163,265	-
2 1 1 0	Materiales, útiles y equipos menores de oficina	9,772	2,197	11,969	(311)	12,280	(311)	12,280	(311)	12,280	-	(311)	12,280	12,280	-
2 1 1 1	Materiales, útiles y equipos menores de oficina	9,772	2,197	11,969	(311)	12,280	(311)	12,280	(311)	12,280	-	(311)	12,280	12,280	-
2 1 2 0	Materiales y útiles de impresión y reproducción	1,221	(914)	307	(45)	352	(45)	352	(45)	352	-	(45)	352	352	-
2 1 2 1	Materiales y útiles de impresión y reproducción	1,221	(914)	307	(45)	352	(45)	352	(45)	352	-	(45)	352	352	-
2 1 3 0	Material estadístico y geográfico	14	(11)	3	-	3	-	3	-	3	-	-	3	3	-
2 1 3 1	Material estadístico y geográfico	14	(11)	3	-	3	-	3	-	3	-	-	3	3	-
2 1 4 0	Materiales, útiles y equipos menores de tecnología	9,456	607	10,063	(718)	10,781	(718)	10,781	(718)	10,781	-	(718)	10,781	10,781	-
2 1 4 1	Materiales, útiles y equipos menores de tecnología	9,456	607	10,063	(718)	10,781	(718)	10,781	(718)	10,781	-	(718)	10,781	10,781	-
2 1 5 0	Material impreso e información digital	463	54	517	(5,692)	6,209	(5,692)	6,209	(5,692)	6,209	-	(5,692)	6,209	6,209	-
2 1 5 1	Material impreso e información digital	463	54	517	(5,692)	6,209	(5,692)	6,209	(5,692)	6,209	-	(5,692)	6,209	6,209	-
2 1 6 0	Material de limpieza	3,708	969	4,677	(21)	4,698	(21)	4,698	(21)	4,698	-	(21)	4,698	4,698	-
2 1 6 1	Material de limpieza	3,708	969	4,677	(21)	4,698	(21)	4,698	(21)	4,698	-	(21)	4,698	4,698	-
2 1 7 0	Materiales y útiles de enseñanza	383	398	781	(148)	929	(148)	929	(148)	929	-	(148)	929	929	-
2 1 7 1	Materiales y útiles de enseñanza	383	398	781	(148)	929	(148)	929	(148)	929	-	(148)	929	929	-
2 1 8 0	Materiales para el registro e identificación de bi	175	7,053	7,228	(120,785)	128,013	(120,785)	128,013	(120,785)	128,013	-	(120,785)	128,013	128,013	-
2 1 8 1	Materiales para el registro e identificación de bi	175	7,053	7,228	(120,785)	128,013	(120,785)	128,013	(120,785)	128,013	-	(120,785)	128,013	128,013	-



MORELOS
PODER EJECUTIVO

GOBIERNO DEL ESTADO DE MORELOS
ESTADO DEL EJERCICIO DEL PRESUPUESTO DE EGRESOS POR PARTIDA ESPECIFICA DEL GASTO
DEL 1° DE ENERO AL 31 DE DICIEMBRE DE 2013
(MILES DE PESOS)

CAPITULO DEL GASTO	EJERCICIO DEL PRESUPUESTO				PRESUPUESTO VIGENTE	D	C - D	DEVENGADO	COMPROMETIDO NO DEVENGADO	PRESUPUESTO SIN DEVENGAR	EJERCIDO	PAGADO	CUENTAS POR PAGAR (DEUDA)
	A	B	C	E									
2 2 0 0 Alimentos y utensilios	97,615	19,709	117,324	118,093	(769)	118,093	118,093	-	(769)	118,093	118,093	-	
2 2 1 0 Productos alimenticios para personas	97,127	19,817	116,944	117,649	(705)	117,649	117,649	-	(705)	117,649	117,649	-	
2 2 1 1 Productos Alimenticios para personas	5,790	866	6,656	7,360	(704)	7,360	7,360	-	(704)	7,360	7,360	-	
2 2 1 2 Alimentación en programas institucionales	91,337	18,951	110,288	110,289	(1)	110,289	110,289	-	(1)	110,289	110,289	-	
2 2 2 0 Productos alimenticios para animales	163	(84)	79	79	-	79	79	-	-	79	79	-	
2 2 2 1 Productos alimenticios para animales	163	(84)	79	79	-	79	79	-	-	79	79	-	
2 2 3 0 Utensilios para el servicio de alimentación	325	(24)	301	365	(64)	365	365	-	(64)	365	365	-	
2 2 3 1 Utensilios para el servicio de alimentación	325	(24)	301	365	(64)	365	365	-	(64)	365	365	-	
2 3 0 0 Materias primas y materiales de producción y comer	12	194	206	239	(33)	239	239	-	(33)	239	239	-	
2 3 1 0 Productos alimenticios, agropecuarios y forestales	-	6	6	28	(22)	28	28	-	(22)	28	28	-	
2 3 1 1 Productos alimenticios, agropecuarios y forestales	-	6	6	28	(22)	28	28	-	(22)	28	28	-	
2 3 4 0 Combustibles, lubricantes, aditivos, carbon y sus	-	2	2	2	-	2	2	-	-	2	2	-	
2 3 4 1 Combustibles, lubricantes, aditivos, carbon y sus	-	2	2	2	-	2	2	-	-	2	2	-	
2 3 5 0 Productos quimicos, farmaceuticos y de laboratorio	-	112	112	112	-	112	112	-	-	112	112	-	
2 3 5 1 Productos quimicos, farmaceuticos y de laboratorio	-	112	112	112	-	112	112	-	-	112	112	-	
2 3 7 0 Productos de cuero, piel, plástico y hule adquirid	12	9	21	32	(11)	32	32	-	(11)	32	32	-	
2 3 7 1 Productos de cuero, piel, plástico y hule adquirid	12	9	21	32	(11)	32	32	-	(11)	32	32	-	
2 3 8 0 Mercancias adquiridas para su comercialización	-	61	61	61	-	61	61	-	-	61	61	-	
2 3 8 1 Mercancias adquiridas para su comercialización	-	61	61	61	-	61	61	-	-	61	61	-	
2 3 9 0 Otros productos adquiridos como materia prima	-	4	4	4	-	4	4	-	-	4	4	-	
2 3 9 1 Otros productos adquiridos como materia prima	-	4	4	4	-	4	4	-	-	4	4	-	
2 4 0 0 Materiales y artículos de construcción y de repara	2,982	5,757	8,739	32,532	(23,793)	32,532	32,532	-	(23,793)	32,532	32,532	-	
2 4 1 0 Productos minerales no metálicos	107	63	170	2,171	(2,001)	2,171	2,171	-	(2,001)	2,171	2,171	-	
2 4 1 1 Productos minerales no metálicos	107	63	170	2,171	(2,001)	2,171	2,171	-	(2,001)	2,171	2,171	-	
2 4 2 0 Cemento y productos de concreto	79	(17)	62	14,976	(14,914)	14,976	14,976	-	(14,914)	14,976	14,976	-	
2 4 2 1 Cemento y productos de concreto	79	(17)	62	14,976	(14,914)	14,976	14,976	-	(14,914)	14,976	14,976	-	
2 4 3 0 Cal, yeso y productos de yeso	60	8	68	68	-	68	68	-	-	68	68	-	
2 4 3 1 Cal, yeso y productos de yeso	60	8	68	68	-	68	68	-	-	68	68	-	
2 4 4 0 Madera y productos de madera	90	93	183	183	-	183	183	-	-	183	183	-	
2 4 4 1 Madera y productos de madera	90	93	183	183	-	183	183	-	-	183	183	-	
2 4 5 0 Vidrio y productos de vidrio	53	(27)	26	25	1	25	25	-	1	25	25	-	
2 4 5 1 Vidrio y productos de vidrio	53	(27)	26	25	1	25	25	-	1	25	25	-	
2 4 6 0 Material eléctrico y electrónico	1,158	3,700	4,858	7,138	(2,280)	7,138	7,138	-	(2,280)	7,138	7,138	-	
2 4 6 1 Material eléctrico	1,108	3,615	4,723	7,003	(2,280)	7,003	7,003	-	(2,280)	7,003	7,003	-	
2 4 6 2 Material electrónico	50	85	135	135	-	135	135	-	-	135	135	-	
2 4 7 0 Artículos metálicos para la construcción	373	386	759	3,164	(2,405)	3,164	3,164	-	(2,405)	3,164	3,164	-	
2 4 7 1 Artículos metálicos para la construcción	373	386	759	3,164	(2,405)	3,164	3,164	-	(2,405)	3,164	3,164	-	
2 4 8 0 Materiales complementarios	610	657	1,267	1,267	-	1,267	1,267	-	-	1,267	1,267	-	
2 4 8 1 Materiales complementarios	610	657	1,267	1,267	-	1,267	1,267	-	-	1,267	1,267	-	
2 4 9 0 Otros materiales y artículos de construcción y rep	452	894	1,346	3,540	(2,194)	3,540	3,540	-	(2,194)	3,540	3,540	-	
2 4 9 1 Otros materiales y artículos de construcción y rep	452	894	1,346	3,540	(2,194)	3,540	3,540	-	(2,194)	3,540	3,540	-	

GOBIERNO DEL ESTADO DE MORELOS

ESTADO DEL EJERCICIO DEL PRESUPUESTO DE EGRESOS POR PARTIDA ESPECIFICA DEL GASTO
DEL 1° DE ENERO AL 31 DE DICIEMBRE DE 2013
(MILES DE PESOS)

CAPITULO DEL GASTO	EJERCICIO DEL PRESUPUESTO					PRESUPUESTO VIGENTE	COMPROMETIDO	PRESUPUESTO DISPONIBLE PARA COMPROMETER	DEVENGADO	COMPROMETIDO NO DEVENGADO	PRESUPUESTO SIN DEVENGAR	EJERCIDO	PAGADO	CUENTAS POR PAGAR (DEUDA)
	A	B	C	D	E									
2 5 0 0	2,115	1,190	3,305	8,328	8,328	(5,023)	-	8,328	-	(5,023)	8,328	8,328	-	
2 5 1 0	19	5	24	25	25	(1)	-	25	-	(1)	25	25	-	
2 5 1 1	19	5	24	25	25	(1)	-	25	-	(1)	25	25	-	
2 5 2 0	285	385	670	714	714	(44)	-	714	-	(44)	714	714	-	
2 5 2 1	285	385	670	714	714	(44)	-	714	-	(44)	714	714	-	
2 5 3 0	994	(535)	459	500	500	(41)	-	500	-	(41)	500	500	-	
2 5 3 1	994	(535)	459	500	500	(41)	-	500	-	(41)	500	500	-	
2 5 4 0	549	114	663	950	950	(287)	-	950	-	(287)	950	950	-	
2 5 4 1	549	114	663	950	950	(287)	-	950	-	(287)	950	950	-	
2 5 5 0	90	(56)	34	3,688	3,688	(3,654)	-	3,688	-	(3,654)	3,688	3,688	-	
2 5 5 1	90	(56)	34	3,688	3,688	(3,654)	-	3,688	-	(3,654)	3,688	3,688	-	
2 5 6 0	88	320	408	613	613	(205)	-	613	-	(205)	613	613	-	
2 5 6 1	88	320	408	613	613	(205)	-	613	-	(205)	613	613	-	
2 5 9 0	90	957	1,047	1,838	1,838	(791)	-	1,838	-	(791)	1,838	1,838	-	
2 5 9 1	90	957	1,047	1,838	1,838	(791)	-	1,838	-	(791)	1,838	1,838	-	
2 6 0 0	70,156	(467)	69,689	71,080	71,080	(1,391)	-	71,080	-	(1,391)	71,080	71,080	-	
2 6 1 0	70,156	(467)	69,689	71,080	71,080	(1,391)	-	71,080	-	(1,391)	71,080	71,080	-	
2 6 1 1	65,727	2,514	68,241	69,571	69,571	(1,330)	-	69,571	-	(1,330)	69,571	69,571	-	
2 6 1 2	4,429	(2,981)	1,448	1,509	1,509	(61)	-	1,509	-	(61)	1,509	1,509	-	
2 7 0 0	1,280	3,456	4,736	12,772	12,772	(8,036)	-	12,772	-	(8,036)	12,772	12,772	-	
2 7 1 0	1,002	3,047	4,049	10,649	10,649	(6,600)	-	10,649	-	(6,600)	10,649	10,649	-	
2 7 1 1	125	192	317	4,309	4,309	(3,992)	-	4,309	-	(3,992)	4,309	4,309	-	
2 7 1 2	877	2,855	3,732	6,340	6,340	(2,608)	-	6,340	-	(2,608)	6,340	6,340	-	
2 7 2 0	218	98	316	970	970	(654)	-	970	-	(654)	970	970	-	
2 7 2 1	218	98	316	970	970	(654)	-	970	-	(654)	970	970	-	
2 7 3 0	1	(1)	-	768	768	(768)	-	768	-	(768)	768	768	-	
2 7 3 1	1	(1)	-	768	768	(768)	-	768	-	(768)	768	768	-	
2 7 4 0	6	239	245	259	259	(14)	-	259	-	(14)	259	259	-	
2 7 4 1	6	239	245	259	259	(14)	-	259	-	(14)	259	259	-	
2 7 5 0	53	73	126	126	126	-	-	126	-	-	126	126	-	
2 7 5 1	53	73	126	126	126	-	-	126	-	-	126	126	-	
2 8 0 0	-	4	4	7,712	7,712	(7,708)	-	7,712	-	(7,708)	7,712	7,712	-	
2 8 2 0	-	3	3	3	3	-	-	3	-	-	3	3	-	
2 8 2 1	-	3	3	3	3	-	-	3	-	-	3	3	-	
2 8 3 0	-	1	1	7,709	7,709	(7,708)	-	7,709	-	(7,708)	7,709	7,709	-	
2 8 3 1	-	1	1	7,709	7,709	(7,708)	-	7,709	-	(7,708)	7,709	7,709	-	
2 9 0 0	11,806	(1,562)	10,244	11,578	11,578	(1,334)	-	11,578	-	(1,334)	11,578	11,578	-	
2 9 1 0	656	(327)	329	1,466	1,466	(1,137)	-	1,466	-	(1,137)	1,466	1,466	-	
2 9 1 1	656	(327)	329	1,466	1,466	(1,137)	-	1,466	-	(1,137)	1,466	1,466	-	

GOBIERNO DEL ESTADO DE MORELOS
ESTADO DEL EJERCICIO DEL PRESUPUESTO DE EGRESOS POR PARTIDA ESPECIFICA DEL GASTO
DEL 1° DE ENERO AL 31 DE DICIEMBRE DE 2013
(MILES DE PESOS)

CAPITULO DEL GASTO	EJERCICIO DEL PRESUPUESTO	PRESUPUESTO DE EGRESOS APROBADO		B	C	D	PRESUPUESTO DISPONIBLE PARA COMPROMETER		E	D - E	PRESUPUESTO SIN DEVENGAR	F	G	Cuentas por pagar (deuda)
		A	Ampliaciones (Reducciones)				Presupuesto Vigente	Comprometido						
2 9 2 0	Refacciones y accesorios menores de edificios	435	(66)	369	-	369	-	-	369	-	-	369	369	-
2 9 2 1	Refacciones y accesorios menores de edificios	435	(66)	369	-	369	-	-	369	-	-	369	369	-
2 9 3 0	Refacciones y accesorios menores de mobiliario y e	153	28	181	225	225	(44)	(44)	225	(44)	(44)	225	225	-
2 9 3 1	Refacciones y accesorios menores de mobiliario y e	153	28	181	225	225	(44)	(44)	225	(44)	(44)	225	225	-
2 9 4 0	Refacciones y accesorios menores de equipo de cómputo	617	(64)	553	561	561	(8)	(8)	561	(8)	(8)	561	561	-
2 9 4 1	Refacciones y accesorios menores de equipo de cómputo	617	(64)	553	561	561	(8)	(8)	561	(8)	(8)	561	561	-
2 9 5 0	Refacciones y accesorios menores de equipo e instr	23	(22)	1	1	1	-	-	1	-	-	1	1	-
2 9 5 1	Refacciones y accesorios menores de equipo e instr	23	(22)	1	1	1	-	-	1	-	-	1	1	-
2 9 6 0	Refacciones y accesorios menores de equipo de tran	9,904	(1,316)	8,588	8,714	8,714	(126)	(126)	8,714	(126)	(126)	8,714	8,714	-
2 9 6 1	Refacciones y accesorios menores de equipo de tran	2,850	1,731	4,581	4,606	4,606	(25)	(25)	4,606	(25)	(25)	4,606	4,606	-
2 9 6 2	Llantas y Cámaras	7,054	(3,047)	4,007	4,108	4,108	(101)	(101)	4,108	(101)	(101)	4,108	4,108	-
2 9 7 0	Refacciones y accesorios menores de equipo de defe	-	44	44	44	44	-	-	44	-	-	44	44	-
2 9 7 1	Refacciones y accesorios menores de equipo de defe	-	44	44	44	44	-	-	44	-	-	44	44	-
2 9 8 0	Refacciones y accesorios menores de maquinaria y o	3	91	94	113	113	(19)	(19)	113	(19)	(19)	113	113	-
2 9 8 1	Refacciones y accesorios menores de maquinaria y o	3	91	94	113	113	(19)	(19)	113	(19)	(19)	113	113	-
2 9 9 0	Refacciones y accesorios menores otros bienes mueb	15	70	85	85	85	-	-	85	-	-	85	85	-
2 9 9 1	Refacciones y accesorios menores otros bienes mueb	15	70	85	85	85	-	-	85	-	-	85	85	-
3 0 0 0	Servicios generales	192,116	659,575	851,691	1,048,132	1,048,132	(196,441)	(196,441)	1,048,132	(196,441)	(196,441)	1,048,132	1,048,132	-
3 1 0 0	Servicios básicos	56,236	62	56,298	84,011	84,011	(27,713)	(27,713)	84,011	(27,713)	(27,713)	84,011	84,011	-
3 1 1 0	Energía eléctrica	26,852	53	26,905	26,906	26,906	(1)	(1)	26,906	(1)	(1)	26,906	26,906	-
3 1 1 1	Energía eléctrica	26,852	53	26,905	26,906	26,906	(1)	(1)	26,906	(1)	(1)	26,906	26,906	-
3 1 2 0	Gas	-	28	28	58	58	(30)	(30)	58	(30)	(30)	58	58	-
3 1 2 1	Gas	-	28	28	58	58	(30)	(30)	58	(30)	(30)	58	58	-
3 1 3 0	Agua	3,468	(606)	2,862	2,862	2,862	-	-	2,862	-	-	2,862	2,862	-
3 1 3 1	Agua	3,468	(606)	2,862	2,862	2,862	-	-	2,862	-	-	2,862	2,862	-
3 1 4 0	Telefonía tradicional	17,293	843	18,136	18,141	18,141	(5)	(5)	18,141	(5)	(5)	18,141	18,141	-
3 1 4 1	Telefonía tradicional	17,293	843	18,136	18,141	18,141	(5)	(5)	18,141	(5)	(5)	18,141	18,141	-
3 1 5 0	Telefonía celular	6,501	(2,582)	3,919	3,918	3,918	1	1	3,918	1	1	3,918	3,918	-
3 1 5 1	Telefonía celular	6,501	(2,582)	3,919	3,918	3,918	1	1	3,918	1	1	3,918	3,918	-
3 1 6 0	Servicios de telecomunicaciones y satélites	223	616	839	838	838	1	1	838	1	1	838	838	-
3 1 6 1	Servicios de telecomunicaciones y satélites	223	616	839	838	838	1	1	838	1	1	838	838	-
3 1 7 0	Servicios de acceso de Internet, redes y procesami	1,361	1,897	3,258	30,936	30,936	(27,678)	(27,678)	30,936	(27,678)	(27,678)	30,936	30,936	-
3 1 7 1	Servicios de acceso de Internet, redes y procesami	1,361	1,897	3,258	30,936	30,936	(27,678)	(27,678)	30,936	(27,678)	(27,678)	30,936	30,936	-
3 1 8 0	Servicios postales y telegráficos	514	(213)	301	302	302	(1)	(1)	302	(1)	(1)	302	302	-
3 1 8 1	Servicio postal	514	(213)	301	302	302	(1)	(1)	302	(1)	(1)	302	302	-
3 1 9 0	Servicios integrales y otros servicios	24	26	50	50	50	-	-	50	-	-	50	50	-
3 1 9 1	Servicios integrales y otros servicios	24	26	50	50	50	-	-	50	-	-	50	50	-
3 2 0 0	Servicios de arrendamiento	24,369	16,139	40,508	68,198	68,198	(27,690)	(27,690)	68,198	(27,690)	(27,690)	68,198	68,198	-
3 2 1 0	Arrendamiento de terrenos	250	(188)	62	62	62	-	-	62	-	-	62	62	-
3 2 1 1	Arrendamiento de terrenos	250	(188)	62	62	62	-	-	62	-	-	62	62	-



MORELOS
PODER EJECUTIVO

GOBIERNO DEL ESTADO DE MORELOS
ESTADO DEL EJERCICIO DEL PRESUPUESTO DE EGRESOS POR PARTIDA ESPECIFICA DEL GASTO
DEL 1° DE ENERO AL 31 DE DICIEMBRE DE 2013
(MILES DE PESOS)

CAPITULO DEL GASTO	EJERCICIO DEL PRESUPUESTO					PRESUPUESTO DISPONIBLE PARA COMPROMETER	DEVENGADO	COMPROMETIDO NO DEVENGADO	PRESUPUESTO SIN DEVENGAR	EJERCIDO	PAGADO	CUENTAS POR PAGAR (DEUDA)
	A	B	C	D	E							
3 2 2 0	17,215	2,928	20,143	33,380	33,380	(13,237)	33,380	-	(13,237)	33,380	33,380	-
3 2 2 1	17,215	2,928	20,143	33,380	33,380	(13,237)	33,380	-	(13,237)	33,380	33,380	-
3 2 3 0	6,624	2,450	9,074	9,064	9,064	10	9,064	-	10	9,064	9,064	-
3 2 3 1	6,624	2,450	9,074	9,064	9,064	10	9,064	-	10	9,064	9,064	-
3 2 5 0	-	7,626	7,626	20,983	20,983	(13,357)	20,983	-	(13,357)	20,983	20,983	-
3 2 5 1	-	7,626	7,626	20,983	20,983	(13,357)	20,983	-	(13,357)	20,983	20,983	-
3 2 6 0	44	(44)	-	1,023	1,023	(1,023)	1,023	-	(1,023)	1,023	1,023	-
3 2 6 1	44	(44)	-	1,023	1,023	(1,023)	1,023	-	(1,023)	1,023	1,023	-
3 2 7 0	6	506	512	512	512	-	512	-	-	512	512	-
3 2 7 1	6	506	512	512	512	-	512	-	-	512	512	-
3 2 9 0	230	2,861	3,091	3,174	3,174	(83)	3,174	-	(83)	3,174	3,174	-
3 2 9 1	230	2,861	3,091	3,174	3,174	(83)	3,174	-	(83)	3,174	3,174	-
3 3 0 0	26,132	86,279	112,411	168,635	168,635	(56,224)	168,635	-	(56,224)	168,635	168,635	-
3 3 1 0	1,693	18,577	20,270	19,070	19,070	1,200	19,070	-	1,200	19,070	19,070	-
3 3 1 1	1,693	18,577	20,270	19,070	19,070	1,200	19,070	-	1,200	19,070	19,070	-
3 3 2 0	280	775	1,055	7,254	7,254	(6,199)	7,254	-	(6,199)	7,254	7,254	-
3 3 2 1	280	775	1,055	7,254	7,254	(6,199)	7,254	-	(6,199)	7,254	7,254	-
3 3 3 0	-	10,883	10,883	30,945	30,945	(20,062)	30,945	-	(20,062)	30,945	30,945	-
3 3 3 1	-	10,883	10,883	30,945	30,945	(20,062)	30,945	-	(20,062)	30,945	30,945	-
3 3 4 0	3,439	1,652	5,091	13,734	13,734	(8,643)	13,734	-	(8,643)	13,734	13,734	-
3 3 4 1	3,439	1,652	5,091	13,734	13,734	(8,643)	13,734	-	(8,643)	13,734	13,734	-
3 3 5 0	150	370	520	1,095	1,095	(575)	1,095	-	(575)	1,095	1,095	-
3 3 5 1	150	370	520	1,095	1,095	(575)	1,095	-	(575)	1,095	1,095	-
3 3 6 0	14,156	4,193	18,349	18,836	18,836	(487)	18,836	-	(487)	18,836	18,836	-
3 3 6 1	3,209	2,262	5,471	5,501	5,501	(30)	5,501	-	(30)	5,501	5,501	-
3 3 6 2	114	837	951	952	952	(1)	952	-	(1)	952	952	-
3 3 6 3	3,421	277	3,698	3,721	3,721	(23)	3,721	-	(23)	3,721	3,721	-
3 3 6 4	7,412	817	8,229	8,662	8,662	(433)	8,662	-	(433)	8,662	8,662	-
3 3 7 0	-	28,936	28,936	18,714	18,714	10,222	18,714	-	10,222	18,714	18,714	-
3 3 7 1	-	28,936	28,936	18,714	18,714	10,222	18,714	-	10,222	18,714	18,714	-
3 3 8 0	6,292	1,043	7,335	7,335	7,335	-	7,335	-	-	7,335	7,335	-
3 3 8 1	6,292	1,043	7,335	7,335	7,335	-	7,335	-	-	7,335	7,335	-
3 3 9 0	122	19,850	19,972	51,652	51,652	(31,680)	51,652	-	(31,680)	51,652	51,652	-
3 3 9 1	122	19,850	19,972	51,652	51,652	(31,680)	51,652	-	(31,680)	51,652	51,652	-
3 4 0 0	11,143	26,619	37,762	46,818	46,818	(9,056)	46,818	-	(9,056)	46,818	46,818	-
3 4 1 0	26	24,857	24,883	34,134	34,134	(9,251)	34,134	-	(9,251)	34,134	34,134	-
3 4 1 1	26	24,857	24,883	34,134	34,134	(9,251)	34,134	-	(9,251)	34,134	34,134	-
3 4 2 0	-	75	75	75	75	-	75	-	-	75	75	-
3 4 2 1	-	75	75	75	75	-	75	-	-	75	75	-
3 4 3 0	-	1,956	1,956	1,957	1,957	(1)	1,957	-	(1)	1,957	1,957	-
3 4 3 1	-	1,956	1,956	1,957	1,957	(1)	1,957	-	(1)	1,957	1,957	-

GOBIERNO DEL ESTADO DE MORELOS
ESTADO DEL EJERCICIO DEL PRESUPUESTO DE EGRESOS POR PARTIDA ESPECIFICA DEL GASTO
DEL 1° DE ENERO AL 31 DE DICIEMBRE DE 2013
(MILES DE PESOS)

CAPITULO DEL GASTO	EJERCICIO DEL PRESUPUESTO		B	C	D	C - D	E	D - E	C - E	F	G	F - G
	A	AMPLIACIONES / (REDUCCIONES)										
3 4 4 0	79	66	145	145	145	-	145	-	-	145	145	-
3 4 4 1	79	66	145	145	145	-	145	-	-	145	145	-
3 4 5 0	10,824	(849)	9,975	9,780	9,780	195	9,780	-	195	9,780	9,780	-
3 4 5 1	10,824	(849)	9,975	9,780	9,780	195	9,780	-	195	9,780	9,780	-
3 4 6 0	3	(3)	-	-	-	-	-	-	-	-	-	-
3 4 6 1	3	(3)	-	-	-	-	-	-	-	-	-	-
3 4 7 0	205	172	377	377	377	-	377	-	-	377	377	-
3 4 7 1	205	172	377	377	377	-	377	-	-	377	377	-
3 4 8 0	-	345	345	344	344	1	344	-	1	344	344	-
3 4 8 1	-	345	345	344	344	1	344	-	1	344	344	-
3 4 9 0	6	-	6	6	6	-	6	-	-	6	6	-
3 4 9 1	6	-	6	6	6	-	6	-	-	6	6	-
3 5 0 0	49,977	(13,144)	36,833	44,106	44,106	(7,273)	44,106	-	(7,273)	44,106	44,106	-
3 5 1 0	2,911	9,108	12,019	12,032	12,032	(13)	12,032	-	(13)	12,032	12,032	-
3 5 1 1	2,911	9,108	12,019	12,032	12,032	(13)	12,032	-	(13)	12,032	12,032	-
3 5 2 0	1,453	(231)	1,222	1,221	1,221	1	1,221	-	1	1,221	1,221	-
3 5 2 1	1,453	(231)	1,222	1,221	1,221	1	1,221	-	1	1,221	1,221	-
3 5 3 0	732	(370)	362	2,195	2,195	(1,833)	2,195	-	(1,833)	2,195	2,195	-
3 5 3 1	732	(370)	362	2,195	2,195	(1,833)	2,195	-	(1,833)	2,195	2,195	-
3 5 4 0	96	(96)	-	-	-	-	-	-	-	-	-	-
3 5 4 1	96	(96)	-	-	-	-	-	-	-	-	-	-
3 5 5 0	33,751	(18,862)	14,889	16,535	16,535	(1,646)	16,535	-	(1,646)	16,535	16,535	-
3 5 5 1	33,751	(18,862)	14,889	16,535	16,535	(1,646)	16,535	-	(1,646)	16,535	16,535	-
3 5 6 0	3,463	(3,452)	11	11	11	-	11	-	-	11	11	-
3 5 6 1	3,463	(3,452)	11	11	11	-	11	-	-	11	11	-
3 5 7 0	5,393	1,157	6,550	10,332	10,332	(3,782)	10,332	-	(3,782)	10,332	10,332	-
3 5 7 1	5,393	1,157	6,550	10,332	10,332	(3,782)	10,332	-	(3,782)	10,332	10,332	-
3 5 8 0	931	114	1,045	1,045	1,045	-	1,045	-	-	1,045	1,045	-
3 5 8 1	931	114	1,045	1,045	1,045	-	1,045	-	-	1,045	1,045	-
3 5 9 0	1,247	(512)	735	735	735	-	735	-	-	735	735	-
3 5 9 1	1,247	(512)	735	735	735	-	735	-	-	735	735	-
3 6 0 0	706	398,211	398,917	411,794	411,794	(12,877)	411,794	-	(12,877)	411,794	411,794	-
3 6 1 0	469	307,509	307,978	313,352	313,352	(5,374)	313,352	-	(5,374)	313,352	313,352	-
3 6 1 1	469	307,509	307,978	313,352	313,352	(5,374)	313,352	-	(5,374)	313,352	313,352	-
3 6 2 0	-	104	104	104	104	-	104	-	-	104	104	-
3 6 2 1	-	104	104	104	104	-	104	-	-	104	104	-
3 6 3 0	105	81,927	82,032	89,534	89,534	(7,502)	89,534	-	(7,502)	89,534	89,534	-
3 6 3 1	105	6,183	6,288	13,789	13,789	(7,501)	13,789	-	(7,501)	13,789	13,789	-
3 6 3 2	-	75,744	75,744	75,744	75,744	(1)	75,744	-	(1)	75,744	75,744	-
3 6 4 0	30	147	177	177	177	-	177	-	-	177	177	-
3 6 4 1	30	147	177	177	177	-	177	-	-	177	177	-

GOBIERNO DEL ESTADO DE MORELOS
ESTADO DEL EJERCICIO DEL PRESUPUESTO DE EGRESOS POR PARTIDA ESPECIFICA DEL GASTO
DEL 1° DE ENERO AL 31 DE DICIEMBRE DE 2013
(MILES DE PESOS)

CAPITULO DEL GASTO	EJERCICIO DEL PRESUPUESTO				A	B	C	D	C - D	E	D - E	C - E	F	G	F - G
	PRESUPUESTO DE EGRESOS APROBADO	AMPLIACIONES / (REDUCCIONES)	PRESUPUESTO VIGENTE	COMPROMETIDO											
3 6 5 0	6	455	461	461	-	461	-	-	461	-	-	-	461	461	-
3 6 5 1	6	455	461	461	-	461	-	-	461	-	-	-	461	461	-
3 6 6 0	12	8,135	8,147	8,148	(1)	8,148	8,148	(1)	8,148	8,148	(1)	(1)	8,148	8,148	-
3 6 6 1	12	8,135	8,147	8,148	(1)	8,148	8,148	(1)	8,148	8,148	(1)	(1)	8,148	8,148	-
3 6 9 0	84	(66)	18	18	-	18	18	-	18	18	-	-	18	18	-
3 6 9 1	84	(66)	18	18	-	18	18	-	18	18	-	-	18	18	-
3 7 0 0	11,390	(1,238)	10,152	10,549	(397)	10,549	10,549	(397)	10,549	10,549	(397)	(397)	10,549	10,549	-
3 7 1 0	427	207	634	830	(196)	830	830	(196)	830	830	(196)	(196)	830	830	-
3 7 1 1	427	207	634	830	(196)	830	830	(196)	830	830	(196)	(196)	830	830	-
3 7 2 0	1,163	348	1,511	1,399	112	1,399	1,399	112	1,399	1,399	112	112	1,399	1,399	-
3 7 2 1	1,163	348	1,511	1,399	112	1,399	1,399	112	1,399	1,399	112	112	1,399	1,399	-
3 7 4 0	-	2	2	2	-	2	2	-	2	2	-	-	2	2	-
3 7 4 1	-	2	2	2	-	2	2	-	2	2	-	-	2	2	-
3 7 5 0	6,874	(2,038)	4,836	4,994	(158)	4,994	4,994	(158)	4,994	4,994	(158)	(158)	4,994	4,994	-
3 7 5 1	2,409	(1,553)	856	1,060	(204)	1,060	1,060	(204)	1,060	1,060	(204)	(204)	1,060	1,060	-
3 7 5 2	4,465	(485)	3,980	3,934	46	3,934	3,934	46	3,934	3,934	46	46	3,934	3,934	-
3 7 6 0	618	(409)	209	362	(153)	362	362	(153)	362	362	(153)	(153)	362	362	-
3 7 6 1	618	(409)	209	362	(153)	362	362	(153)	362	362	(153)	(153)	362	362	-
3 7 8 0	-	1	1	1	-	1	1	-	1	1	-	-	1	1	-
3 7 8 1	-	1	1	1	-	1	1	-	1	1	-	-	1	1	-
3 7 9 0	2,308	651	2,959	2,961	(2)	2,961	2,961	(2)	2,961	2,961	(2)	(2)	2,961	2,961	-
3 7 9 1	2,308	651	2,959	2,961	(2)	2,961	2,961	(2)	2,961	2,961	(2)	(2)	2,961	2,961	-
3 8 0 0	3,011	39,863	42,874	48,213	(5,339)	48,213	48,213	(5,339)	48,213	48,213	(5,339)	(5,339)	48,213	48,213	-
3 8 1 0	358	19,450	19,808	19,865	(57)	19,865	19,865	(57)	19,865	19,865	(57)	(57)	19,865	19,865	-
3 8 1 1	358	19,450	19,808	19,865	(57)	19,865	19,865	(57)	19,865	19,865	(57)	(57)	19,865	19,865	-
3 8 2 0	123	9,666	9,789	10,068	(279)	10,068	10,068	(279)	10,068	10,068	(279)	(279)	10,068	10,068	-
3 8 2 1	123	9,666	9,789	10,068	(279)	10,068	10,068	(279)	10,068	10,068	(279)	(279)	10,068	10,068	-
3 8 3 0	1,196	2,870	4,066	9,010	(4,944)	9,010	9,010	(4,944)	9,010	9,010	(4,944)	(4,944)	9,010	9,010	-
3 8 3 1	1,196	2,870	4,066	9,010	(4,944)	9,010	9,010	(4,944)	9,010	9,010	(4,944)	(4,944)	9,010	9,010	-
3 8 4 0	32	4,028	4,060	4,117	(57)	4,117	4,117	(57)	4,117	4,117	(57)	(57)	4,117	4,117	-
3 8 4 1	32	4,028	4,060	4,117	(57)	4,117	4,117	(57)	4,117	4,117	(57)	(57)	4,117	4,117	-
3 8 5 0	1,302	3,849	5,151	5,153	(2)	5,153	5,153	(2)	5,153	5,153	(2)	(2)	5,153	5,153	-
3 8 5 1	1,302	3,849	5,151	5,153	(2)	5,153	5,153	(2)	5,153	5,153	(2)	(2)	5,153	5,153	-
3 9 0 0	9,152	106,784	115,936	165,808	(49,872)	165,808	165,808	(49,872)	165,808	165,808	(49,872)	(49,872)	165,808	165,808	-
3 9 1 0	90	(90)	-	-	-	-	-	-	-	-	-	-	-	-	-
3 9 1 1	90	(90)	-	-	-	-	-	-	-	-	-	-	-	-	-
3 9 2 0	1,774	(1,153)	621	633	(12)	633	633	(12)	633	633	(12)	(12)	633	633	-
3 9 2 1	1,774	(1,153)	621	633	(12)	633	633	(12)	633	633	(12)	(12)	633	633	-
3 9 3 0	-	12	12	12	-	12	12	-	12	12	-	-	12	12	-
3 9 3 1	-	12	12	12	-	12	12	-	12	12	-	-	12	12	-
3 9 4 0	24	85,226	85,250	85,250	-	85,250	85,250	-	85,250	85,250	-	-	85,250	85,250	-



MORELOS
PODER EJECUTIVO

GOBIERNO DEL ESTADO DE MORELOS
ESTADO DEL EJERCICIO DEL PRESUPUESTO DE EGRESOS POR PARTIDA ESPECIFICA DEL GASTO
DEL 1° DE ENERO AL 31 DE DICIEMBRE DE 2013
(MILES DE PESOS)

CAPITULO DEL GASTO	EJERCICIO DEL PRESUPUESTO					PRESUPUESTO DISPONIBLE PARA COMPROMETER	DEVENGADO	COMPROMETIDO NO DEVENGADO	PRESUPUESTO SIN DEVENGAR	EJERCIDO	PAGADO	CUENTAS POR PAGAR (DEUDA)
	A	B	C	D	E							
3 9 4 1	24	85,226	85,250	85,250	-	-	85,250	-	-	85,250	85,250	-
3 9 5 0	52	10,203	10,255	10,257	(2)	(2)	10,257	-	(2)	10,257	10,257	-
3 9 5 1	52	6,694	6,746	6,747	(1)	(1)	6,747	-	(1)	6,747	6,747	-
3 9 5 2	-	3,509	3,509	3,510	(1)	(1)	3,510	-	(1)	3,510	3,510	-
3 9 6 0	92	151	243	243	-	-	243	-	-	243	243	-
3 9 6 1	92	151	243	243	-	-	243	-	-	243	243	-
3 9 8 0	4,120	13,379	17,499	17,499	-	-	17,499	-	-	17,499	17,499	-
3 9 8 1	4,120	13,379	17,499	17,499	-	-	17,499	-	-	17,499	17,499	-
3 9 9 0	3,000	(944)	2,056	51,914	(49,858)	(49,858)	51,914	-	(49,858)	51,914	51,914	-
3 9 9 1	3,000	(944)	2,056	5,349	(3,293)	(3,293)	5,349	-	(3,293)	5,349	5,349	-
3 9 9 2	-	-	-	46,565	(46,565)	(46,565)	46,565	-	(46,565)	46,565	46,565	-
3 9 9 3	-	-	-	-	-	-	-	-	-	-	-	-
4 0 0 0	11,988,124	3,483,869	15,471,993	15,837,693	(365,700)	(365,700)	15,837,693	-	(365,700)	15,837,693	15,837,693	-
4 1 0 0	Transferecias, asignaciones, subsidios y otras ayudas	11,642,527	14,785,217	14,788,794	(3,577)	(3,577)	14,788,794	-	(3,577)	14,788,794	14,788,794	-
4 1 1 0	Asignaciones internas y asignaciones al sector productivo	-	942	942	-	-	942	-	-	942	942	-
4 1 1 3	Asignaciones presupuestarias al Poder Ejecutivo	-	17	17	-	-	17	-	-	17	17	-
4 1 1 6	Asignaciones presupuestarias a organismos desconocidos	-	925	925	-	-	925	-	-	925	925	-
4 1 2 0	Obligaciones de seguridad social	395,000	5,714	400,714	-	-	400,714	-	-	400,714	400,714	-
4 1 2 1	H. Congreso del estado	395,000	5,714	400,714	-	-	400,714	-	-	400,714	400,714	-
4 1 3 0	Asignaciones presupuestarias al Poder Judicial	585,365	(14,665)	570,700	(3,800)	(3,800)	574,500	-	(3,800)	574,500	574,500	-
4 1 3 1	Tribunal Superior de Justicia	454,059	-	454,059	-	-	454,059	-	-	454,059	454,059	-
4 1 3 2	Tribunal Estatal Electoral	10,252	3,151	13,403	-	-	13,403	-	-	13,403	13,403	-
4 1 3 3	Tribunal de lo Contencioso Administrativo	13,686	269	13,955	-	-	13,955	-	-	13,955	13,955	-
4 1 3 4	Tribunal Unitario y Juzgado de Justicia Oral para Ado	38,892	(18,085)	20,807	(3,800)	(3,800)	24,607	-	(3,800)	24,607	24,607	-
4 1 3 5	Implementación de juicios orales	68,476	-	68,476	-	-	68,476	-	-	68,476	68,476	-
4 1 4 0	Asignaciones presupuestarias a Organismos Autónomos	1,321,530	318,341	1,639,871	-	-	1,639,871	-	-	1,639,871	1,639,871	-
4 1 4 1	Instituto Estatal Electoral	95,996	2,253	98,249	-	-	98,249	-	-	98,249	98,249	-
4 1 4 2	Comisión Estatal de Derechos Humanos	14,500	-	14,500	-	-	14,500	-	-	14,500	14,500	-
4 1 4 3	Instituto de Desarrollo y Fortalecimiento Municipal	10,700	-	10,700	-	-	10,700	-	-	10,700	10,700	-
4 1 4 4	Instituto Morelense de Información Pública Y Estadística	16,250	-	16,250	-	-	16,250	-	-	16,250	16,250	-
4 1 4 5	Universidad Autónoma del Estado de Morelos	1,184,084	316,088	1,500,172	-	-	1,500,172	-	-	1,500,172	1,500,172	-
4 1 5 0	Transferencias internas otorgadas a entidades para	9,333,883	2,830,050	12,163,933	3,723	3,723	12,160,210	-	3,723	12,160,210	12,160,210	-
4 1 5 1	Unidad de adquisiciones	5,000	2,941	7,941	-	-	7,941	-	-	7,941	7,941	-
4 1 5 2	Instituto Provetranos de la Revolución del Sur	495	(19)	476	-	-	476	-	-	476	476	-
4 1 5 3	Comisión Estatal de Reservas Territoriales	6,185	304	6,489	-	-	6,489	-	-	6,489	6,489	-
4 1 5 4	Consejo Estatal de Población	2,093	568	2,661	-	-	2,661	-	-	2,661	2,661	-
4 1 5 5	Instituto Estatal de Protección Civil	7,535	2,856	10,391	-	-	10,391	-	-	10,391	10,391	-
4 1 5 6	Instituto de Servicios Registrales y Catastrales del Est	26,087	3,569	29,656	-	-	29,656	-	-	29,656	29,656	-
4 1 5 7	Instituto de la Mujer para el Estado de Morelos	9,250	2,700	11,950	-	-	11,950	-	-	11,950	11,950	-
4 1 5 8	Industria Penitenciaria	1,850	(484)	1,366	-	-	1,366	-	-	1,366	1,366	-
4 1 5 9	Unidad de Armonización	3,000	(2,934)	66	-	-	66	-	-	66	66	-

GOBIERNO DEL ESTADO DE MORELOS
ESTADO DEL EJERCICIO DEL PRESUPUESTO DE EGRESOS POR PARTIDA ESPECIFICA DEL GASTO
DEL 1° DE ENERO AL 31 DE DICIEMBRE DE 2013
(MILES DE PESOS)

CAPITULO DEL GASTO	EJERCICIO DEL PRESUPUESTO						C	D	C - D	E	D - E	C - E	F	G	Cuentas por pagar (deuda) F - G
	A	B	Presupuesto Vigente	Comprometido	Presupuesto Disponible para Comprometer	Devengado									
4 1 5 10	Instituto Morelense para el Financiamiento del Sector	4,092	-	4,092	4,092	-	-	-	4,092	-	-	-	4,092	4,092	-
4 1 5 11	Fideicomiso Fondo de Desarrollo Empresarial y Promoc	1,136	(1,136)	-	-	-	-	-	-	-	-	-	-	-	-
4 1 5 12	Comisión Estatal de Mejora Regulatoria	5,000	174	5,174	5,174	-	-	-	5,174	-	-	-	5,174	5,174	-
4 1 5 13	Instituto de Infraestructura Educativa	3,000	3,698	6,698	6,698	-	-	-	6,698	-	-	-	6,698	6,698	-
4 1 5 14	Policia Industrial, Bancaria y Auxiliar	36,076	(36,076)	-	-	-	-	-	-	-	-	-	-	-	-
4 1 5 15	Colegio Estatal de Seguridad Pública	3,550	(3,550)	-	-	-	-	-	-	-	-	-	-	-	-
4 1 5 16	Consejo Ciudadano para la Seguridad Pública	3,000	(3,000)	-	-	-	-	-	-	-	-	-	-	-	-
4 1 5 17	Comisión Estatal de Arbitraje-Medico	3,000	1,460	4,460	4,460	-	-	-	4,460	-	-	-	4,460	4,460	-
4 1 5 18	Hospital del Niño Morelense	170,000	5,637	175,637	175,637	-	-	-	175,637	-	-	-	175,637	175,637	-
4 1 5 19	Servicios de Salud de Morelos	1,374,267	335,963	1,710,230	1,710,230	-	-	-	1,710,230	-	-	-	1,710,230	1,710,230	-
4 1 5 20	Regimen Estatal de Protección Social en Salud	1,096,137	17,214	1,113,351	1,113,351	-	-	-	1,113,351	-	-	-	1,113,351	1,113,351	-
4 1 5 21	Fideicomiso de Salud Mental	3,500	(3,500)	-	-	-	-	-	-	-	-	-	-	-	-
4 1 5 22	Sistema para el Desarrollo Integral de la Familia Mor	222,115	64,646	286,761	286,761	-	-	-	286,761	-	-	-	286,761	286,761	-
4 1 5 23	Colegio de Bachilleres del Estado de Morelos	57,000	10,701	67,701	67,701	-	-	-	67,701	-	-	-	67,701	67,701	-
4 1 5 24	Centro de Investigación y Docencia en Humanidades	8,863	7,580	16,443	16,443	-	-	-	16,443	-	-	-	16,443	16,443	-
4 1 5 25	Colegio de Educación Profesional Técnica	67,138	15,482	82,620	82,620	-	-	-	82,620	-	-	-	82,620	82,620	-
4 1 5 26	Instituto Estatal de Documentación	2,800	504	3,304	3,304	-	-	-	3,304	-	-	-	3,304	3,304	-
4 1 5 27	Instituto Estatal de Educación para Adultos	44,496	9,464	53,960	53,960	-	-	-	53,960	-	-	-	53,960	53,960	-
4 1 5 28	Colegio de Estudios Científicos y Tecnológicos	64,701	15,265	79,966	79,966	-	-	-	79,966	-	-	-	79,966	79,966	-
4 1 5 29	Universidad Tecnológica Emiliano Zapata	27,001	2,949	29,950	29,950	-	-	-	29,950	-	-	-	29,950	29,950	-
4 1 5 30	Universidad Tecnológica del Estado de Morelos	44,380	9,696	54,076	54,076	-	-	-	54,076	-	-	-	54,076	54,076	-
4 1 5 31	Instituto de la Educación Básica del Estado de Morelo	5,522,458	2,337,198	7,859,656	7,859,656	-	-	-	7,859,656	-	-	-	7,859,656	7,859,656	-
4 1 5 32	Coordinación Estatal del Subsistema de Preparatoria	3,925	(555)	3,370	3,370	-	-	-	3,370	-	-	-	3,370	3,370	-
4 1 5 33	Universidad Tecnológica del Sur de Morelos	10,500	504	11,004	11,004	-	-	-	11,004	-	-	-	11,004	11,004	-
4 1 5 34	Fideicomiso Lago de Tequesquitengo	1,500	5,087	6,587	6,587	-	-	-	6,587	-	-	-	6,587	6,587	-
4 1 5 35	Comisión de Filmaciones del Estado de Morelos	698	(698)	-	-	-	-	-	-	-	-	-	-	-	-
4 1 5 36	Fideicomiso Turismo Morelos	20,976	2,067	23,043	23,043	-	-	-	23,043	-	-	-	23,043	23,043	-
4 1 5 37	Fideicomiso Centro de Congresos y Convenciones Wor	5,000	2,179	7,179	7,179	-	-	-	7,179	-	-	-	7,179	7,179	-
4 1 5 38	Fideicomiso Balneario Agua Hedionda	-	7,240	7,240	7,240	-	-	-	7,240	-	-	-	7,240	7,240	-
4 1 5 39	Albergue para Mujeres	1,750	(1,750)	-	-	-	-	-	-	-	-	-	-	-	-
4 1 5 40	Instituto del Deporte y Cultura Física del Estado de M	17,480	14,450	31,930	31,929	1	-	-	31,929	-	1	-	31,929	31,929	-
4 1 5 41	Instituto Morelense de la Juventud	7,270	742	8,012	8,012	-	-	-	8,012	-	-	-	8,012	8,012	-
4 1 5 42	Tribunal Estatal de Conciliación y Arbitraje	9,097	2,267	11,364	11,364	-	-	-	11,364	-	-	-	11,364	11,364	-
4 1 5 43	Instituto de Capacitación para el Trabajo del Estado	27,893	7,552	35,445	35,445	-	-	-	35,445	-	-	-	35,445	35,445	-
4 1 5 44	Sistema Morelense de Radio y Televisión	39,000	(39,000)	-	-	-	-	-	-	-	-	-	-	-	-
4 1 5 45	Centro Regional de Innovación y Desarrollo Artesanal	2,923	360	3,283	3,283	-	-	-	3,283	-	-	-	3,283	3,283	-
4 1 5 46	Centro Morelense de las Artes	15,401	5,099	20,500	20,500	-	-	-	20,500	-	-	-	20,500	20,500	-
4 1 5 47	Consejo Estatal de Ciencia y Tecnología	11,000	192	11,192	11,183	-	-	-	11,183	-	9	-	11,183	11,183	-
4 1 5 48	Comisión Estatal del Agua	30,000	12,810	42,810	42,810	-	-	-	42,810	-	-	-	42,810	42,810	-
4 1 5 50	Instituto de Crédito Cuotas	60,000	(60,000)	-	-	-	-	-	-	-	-	-	-	-	-
4 1 5 51	Secretariado Ejecutivo del Sistema Estatal de Segurid	-	9,911	9,911	9,911	-	-	-	9,911	-	-	-	9,911	9,911	-
4 1 5 52	Comisión de Desarrollo e Infraestructura del Estado d	-	1,709	1,709	1,709	-	-	-	1,709	-	-	-	1,709	1,709	-

GOBIERNO DEL ESTADO DE MORELOS
ESTADO DEL EJERCICIO DEL PRESUPUESTO DE EGRESOS POR PARTIDA ESPECIFICA DEL GASTO
DEL 1° DE ENERO AL 31 DE DICIEMBRE DE 2013
(MILES DE PESOS)

CAPITULO DEL GASTO	EJERCICIO DEL PRESUPUESTO				PRESUPUESTO VIGENTE	C	B	A	AMPLIACIONES (REDUCCIONES)	PRESUPUESTO DISPONIBLE PARA COMPROMETER	DEVENGADO	COMPROMETIDO NO DEVENGADO	PRESUPUESTO SIN DEVENGAR	EJERCIDO	PAGADO	Cuentas por pagar (deuda)
	F	E	D	C - D												
5 2 3 0	Cámaras fotográficas y de video	-	411	-	411	-	-	-	(1,736)	2,147	-	-	(1,736)	2,147	2,147	-
5 2 3 1	Cámaras fotográficas y de video	-	411	-	411	-	-	-	(1,736)	2,147	-	-	(1,736)	2,147	2,147	-
5 2 9 0	Otro mobiliario y equipo educacional y recreativo	-	-	-	-	-	-	-	(1,073)	1,073	-	-	(1,073)	1,073	1,073	-
5 2 9 1	Otro mobiliario y equipo educacional y recreativo	-	-	-	-	-	-	-	(1,073)	1,073	-	-	(1,073)	1,073	1,073	-
5 3 0 0	Equipo e instrumental médico y de laboratorio	-	4	-	4	-	-	-	(51,034)	51,038	-	-	(51,034)	51,038	51,038	-
5 3 1 0	Equipo médico y de laboratorio	-	-	-	-	-	-	-	(47,527)	47,527	-	-	(47,527)	47,527	47,527	-
5 3 1 1	Equipo médico y de laboratorio	-	-	-	-	-	-	-	(47,527)	47,527	-	-	(47,527)	47,527	47,527	-
5 3 2 0	Instrumental médico y de laboratorio	-	4	-	4	-	-	-	(3,507)	3,511	-	-	(3,507)	3,511	3,511	-
5 3 2 1	Instrumental médico y de laboratorio	-	4	-	4	-	-	-	(3,507)	3,511	-	-	(3,507)	3,511	3,511	-
5 4 0 0	Vehículos y equipo de transporte	-	1,694	-	1,694	-	-	-	(47,305)	48,999	-	-	(47,305)	48,999	48,999	-
5 4 1 0	Automóviles y camiones	-	1,694	-	1,694	-	-	-	(47,305)	48,999	-	-	(47,305)	48,999	48,999	-
5 4 1 1	Automóviles y camiones de transporte de personas	-	1,694	-	1,694	-	-	-	(47,305)	48,999	-	-	(47,305)	48,999	48,999	-
5 5 0 0	Equipo de defensa y de seguridad	-	-	-	-	-	-	-	(2,105)	2,105	-	-	(2,105)	2,105	2,105	-
5 5 1 0	Equipo de defensa y seguridad	-	-	-	-	-	-	-	(2,105)	2,105	-	-	(2,105)	2,105	2,105	-
5 5 1 1	Equipo de defensa y seguridad	-	-	-	-	-	-	-	(2,105)	2,105	-	-	(2,105)	2,105	2,105	-
5 6 0 0	Maquinaria, otros equipos y herramientas	-	1,156	-	1,156	-	-	-	(57,595)	58,751	-	-	(57,595)	58,751	58,751	-
5 6 1 0	Maquinaria y equipo agropecuario	-	-	-	-	-	-	-	(96)	96	-	-	(96)	96	96	-
5 6 1 1	Maquinaria y equipo agropecuario	-	-	-	-	-	-	-	(96)	96	-	-	(96)	96	96	-
5 6 2 0	Maquinaria y equipo industrial	-	9	-	9	-	-	-	(115)	124	-	-	(115)	124	124	-
5 6 2 1	Maquinaria y equipo industrial	-	9	-	9	-	-	-	(115)	124	-	-	(115)	124	124	-
5 6 3 0	Maquinaria y equipo de construcción	-	-	-	-	-	-	-	(34,728)	34,728	-	-	(34,728)	34,728	34,728	-
5 6 3 1	Maquinaria y equipo de construcción	-	-	-	-	-	-	-	(34,728)	34,728	-	-	(34,728)	34,728	34,728	-
5 6 4 0	Sistemas de aire acondicionado, calefacción y de r	-	442	-	442	-	-	-	-	442	-	-	-	442	442	-
5 6 4 1	Sistemas de aire acondicionado, calefacción y de r	-	442	-	442	-	-	-	-	442	-	-	-	442	442	-
5 6 5 0	Equipo de comunicación y telecomunicación	-	659	-	659	-	-	-	(19,942)	20,601	-	-	(19,942)	20,601	20,601	-
5 6 5 1	Equipo de comunicación y telecomunicación	-	659	-	659	-	-	-	(19,942)	20,601	-	-	(19,942)	20,601	20,601	-
5 6 6 0	Equipos de generación eléctrica, aparatos y acceso	-	8	-	8	-	-	-	(115)	123	-	-	(115)	123	123	-
5 6 6 1	Equipos de generación eléctrica, aparatos y acceso	-	8	-	8	-	-	-	(115)	123	-	-	(115)	123	123	-
5 6 7 0	Herramientas y máquinas-herramienta	-	15	-	15	-	-	-	(249)	264	-	-	(249)	264	264	-
5 6 7 1	Herramientas y máquinas-herramienta	-	15	-	15	-	-	-	(249)	264	-	-	(249)	264	264	-
5 6 9 0	Otros equipos	-	23	-	23	-	-	-	(2,350)	2,373	-	-	(2,350)	2,373	2,373	-
5 6 9 1	Otros equipos	-	23	-	23	-	-	-	(2,350)	2,373	-	-	(2,350)	2,373	2,373	-
5 7 0 0	Activos biológicos	-	-	-	-	-	-	-	(135)	135	-	-	(135)	135	135	-
5 7 7 0	Especies menores y de zoológico	-	-	-	-	-	-	-	(135)	135	-	-	(135)	135	135	-
5 7 7 1	Especies menores y de zoológico	-	-	-	-	-	-	-	(135)	135	-	-	(135)	135	135	-
5 8 0 0	Bienes inmuebles	-	7,700	-	7,700	-	-	-	(6,850)	14,550	-	-	(6,850)	14,550	14,550	-
5 8 1 0	Terrenos	-	7,700	-	7,700	-	-	-	(6,850)	14,550	-	-	(6,850)	14,550	14,550	-
5 8 1 1	Terrenos	-	7,700	-	7,700	-	-	-	(6,850)	14,550	-	-	(6,850)	14,550	14,550	-

GOBIERNO DEL ESTADO DE MORELOS
ESTADO DEL EJERCICIO DEL PRESUPUESTO DE EGRESOS POR PARTIDA ESPECIFICA DEL GASTO
DEL 1° DE ENERO AL 31 DE DICIEMBRE DE 2013
(MILES DE PESOS)

CAPITULO DEL GASTO	EJERCICIO DEL PRESUPUESTO					A	B	C	D	C - D	E	D - E	C - E	F	G	F - G
	PRESUPUESTO DE EGRESOS APROBADO	AMPLIACIONES (REDUCCIONES)	PRESUPUESTO VIGENTE	COMPROMETIDO	PRESUPUESTO DISPONIBLE PARA COMPROMETER											
5 9 0 0 Activos intangibles	-	2,489	2,489	38,713	(36,224)	38,713	-	-	(36,224)	-	38,713	-	(36,224)	38,713	38,713	-
5 9 1 0 Software	-	1,790	1,790	36,360	(34,570)	36,360	-	-	(34,570)	-	36,360	-	(34,570)	36,360	36,360	-
5 9 1 1 Software	-	1,790	1,790	36,360	(34,570)	36,360	-	-	(34,570)	-	36,360	-	(34,570)	36,360	36,360	-
5 9 3 0 Marcas	-	-	-	3	(3)	3	-	-	(3)	-	3	-	(3)	3	3	-
5 9 3 1 Marcas	-	-	-	3	(3)	3	-	-	(3)	-	3	-	(3)	3	3	-
5 9 4 0 Derechos	-	5	5	4	1	4	-	-	1	-	4	-	1	4	4	-
5 9 4 1 Derechos	-	5	5	4	1	4	-	-	1	-	4	-	1	4	4	-
5 9 7 0 Licencias informáticas e intelectuales	-	694	694	2,346	(1,652)	2,346	-	-	(1,652)	-	2,346	-	(1,652)	2,346	2,346	-
5 9 7 1 Licencias informáticas e intelectuales	-	694	694	2,346	(1,652)	2,346	-	-	(1,652)	-	2,346	-	(1,652)	2,346	2,346	-
6 0 0 0 Inversión Pública	1,513,827	-	1,513,827	1,035,904	477,923	1,035,904	-	-	477,923	-	1,035,904	-	477,923	1,035,904	1,035,904	-
6 1 0 0 Obra pública en bienes de dominio público	665,768	-	665,768	378,571	287,197	378,571	-	-	287,197	-	378,571	-	287,197	378,571	378,571	-
6 1 2 0 Edificación no habitacional	72,360	-	72,360	72,360	0	72,360	-	-	0	-	72,360	-	0	72,360	72,360	-
6 1 2 1 Estudios de pre-inversión y preparación de proyect	797	-	797	797	0	797	-	-	0	-	797	-	0	797	797	-
6 1 2 2 Edificación no habitacional nueva	57,140	-	57,140	57,140	0	57,140	-	-	0	-	57,140	-	0	57,140	57,140	-
6 1 2 3 Ampliación de edificación no habitacional	1,500	-	1,500	1,500	0	1,500	-	-	0	-	1,500	-	0	1,500	1,500	-
6 1 2 4 Remodelación de edificación no habitacional	12,415	-	12,415	12,415	0	12,415	-	-	0	-	12,415	-	0	12,415	12,415	-
6 1 2 5 Mantenimiento y/o reparación de edificación no hab	493	-	493	493	0	493	-	-	0	-	493	-	0	493	493	-
6 1 2 6 Gastos de dirección y supervisión de edificación n	15	-	15	15	0	15	-	-	0	-	15	-	0	15	15	-
6 1 3 0 Construcción de obras para el abastecimiento de ag	130,773	-	130,773	56,208	74,565	56,208	-	-	74,565	-	56,208	-	74,565	56,208	56,208	-
6 1 3 1 Estudios de pre-inversión y preparación de proyect	6,256	-	6,256	6,256	0	6,256	-	-	0	-	6,256	-	0	6,256	6,256	-
6 1 3 2 Construcción nueva de obras para el abastecimiento	18,098	-	18,098	18,098	0	18,098	-	-	0	-	18,098	-	0	18,098	18,098	-
6 1 3 3 Ampliación de obras para el abastecimiento de agua	100,000	-	100,000	25,435	74,565	25,435	-	-	74,565	-	25,435	-	74,565	25,435	25,435	-
6 1 3 5 Mantenimiento y/o reparación de obras para el abas	6,419	-	6,419	6,419	0	6,419	-	-	0	-	6,419	-	0	6,419	6,419	-
6 1 4 0 División de terrenos y construcción de obras de ur	19,378	-	19,378	19,378	0	19,378	-	-	0	-	19,378	-	0	19,378	19,378	-
6 1 4 1 Estudios de pre-inversión y preparación de divisi	2,323	-	2,323	2,323	0	2,323	-	-	0	-	2,323	-	0	2,323	2,323	-
6 1 4 2 Construcción nueva de obra de urbanización	12,768	-	12,768	12,768	0	12,768	-	-	0	-	12,768	-	0	12,768	12,768	-
6 1 4 4 Remodelación de obra de urbanización	4,287	-	4,287	4,287	0	4,287	-	-	0	-	4,287	-	0	4,287	4,287	-
6 1 5 0 Construcción de vías de comunicación	403,655	-	403,655	191,023	212,632	191,023	-	-	212,632	-	191,023	-	212,632	191,023	191,023	-
6 1 5 1 Estudios de pre-inversión y preparación de proyect	7,925	-	7,925	7,925	0	7,925	-	-	0	-	7,925	-	0	7,925	7,925	-
6 1 5 2 Construcción de vías de comunicación nuevas	319,457	-	319,457	106,825	212,632	106,825	-	-	212,632	-	106,825	-	212,632	106,825	106,825	-
6 1 5 3 Ampliación de vías de comunicación	23,363	-	23,363	23,363	0	23,363	-	-	0	-	23,363	-	0	23,363	23,363	-
6 1 5 4 Remodelación de vías de comunicación	52,730	-	52,730	52,730	0	52,730	-	-	0	-	52,730	-	0	52,730	52,730	-
6 1 5 5 Mantenimiento y/o reparación de vías de comunicaci	180	-	180	180	0	180	-	-	0	-	180	-	0	180	180	-
6 1 6 0 Otras construcciones de ingeniería civil u obra pe	36,146	-	36,146	36,146	0	36,146	-	-	0	-	36,146	-	0	36,146	36,146	-
6 1 6 1 Estudios de pre-inversión y preparación de proyect	2,770	-	2,770	2,770	0	2,770	-	-	0	-	2,770	-	0	2,770	2,770	-
6 1 6 2 Otras construcciones nuevas de ingeniería civil u	32,668	-	32,668	32,668	0	32,668	-	-	0	-	32,668	-	0	32,668	32,668	-
6 1 6 3 Ampliación de otras construcciones de ingeniería c	708	-	708	708	0	708	-	-	0	-	708	-	0	708	708	-
6 1 7 0 Instalaciones y equipamiento en construcciones	3,456	-	3,456	3,456	0	3,456	-	-	0	-	3,456	-	0	3,456	3,456	-
6 1 7 1 Estudio de pre-inversión y preparación de proyecto	196	-	196	196	0	196	-	-	0	-	196	-	0	196	196	-
6 1 7 2 Instalaciones y equipamiento en construcciones nue	3,260	-	3,260	3,260	0	3,260	-	-	0	-	3,260	-	0	3,260	3,260	-



MORELOS
PODER EJECUTIVO

GOBIERNO DEL ESTADO DE MORELOS
ESTADO DEL EJERCICIO DEL PRESUPUESTO DE EGRESOS POR PARTIDA ESPECIFICA DEL GASTO
DEL 1° DE ENERO AL 31 DE DICIEMBRE DE 2013
(MILES DE PESOS)

CAPITULO DEL GASTO	EJERCICIO DEL PRESUPUESTO	PRESUPUESTO DE EGRESOS APROBADO			AMPLIACIONES / (REDUCCIONES)		PRESUPUESTO VIGENTE		COMPROMETIDO		PRESUPUESTO DISPONIBLE PARA COMPROMETER		DEVENGADO		COMPROMETIDO NO DEVENGADO		PRESUPUESTO SIN DEVENGAR		EJERCIDO		PAGADO		CUENTAS POR PAGAR (DEUDA)		
		A	B	C	D	E	F	G	H	I	J	K	L	M	N	O	P	Q	R	S	T	U	V	W	X
8 0 0	Participaciones y aportaciones	3,683,811	68,505	3,752,316	3,981,580	(229,264)	3,981,580	3,981,580	-	(229,264)	3,981,580	3,981,580	-	3,981,580	-	(229,264)	3,981,580	-	(229,264)	3,981,580	3,981,580	-	3,981,580	-	-
8 1 0	Participaciones	1,861,830	(14,388)	1,847,442	1,847,112	330	1,847,112	1,847,112	-	330	1,847,112	1,847,112	-	1,847,112	-	330	1,847,112	-	330	1,847,112	1,847,112	-	1,847,112	-	-
8 1 1	Participaciones a municipio	1,861,830	(14,388)	1,847,442	1,847,112	330	1,847,112	1,847,112	-	330	1,847,112	1,847,112	-	1,847,112	-	330	1,847,112	-	330	1,847,112	1,847,112	-	1,847,112	-	-
8 1 1 1	Amacuzac	31,739	(186)	31,553	31,547	6	31,547	31,547	-	6	31,547	31,547	-	31,547	-	6	31,547	-	6	31,547	31,547	-	31,547	-	-
8 1 1 2	Atlatlahucan	34,736	(185)	34,551	34,545	6	34,545	34,545	-	6	34,545	34,545	-	34,545	-	6	34,545	-	6	34,545	34,545	-	34,545	-	-
8 1 1 3	Axochiapan	43,848	(295)	43,553	43,545	8	43,545	43,545	-	8	43,545	43,545	-	43,545	-	8	43,545	-	8	43,545	43,545	-	43,545	-	-
8 1 1 4	Ayala	70,263	(623)	69,640	69,628	12	69,628	69,628	-	12	69,628	69,628	-	69,628	-	12	69,628	-	12	69,628	69,628	-	69,628	-	-
8 1 1 5	Coatlan del Río	30,407	(138)	30,269	30,264	5	30,264	30,264	-	5	30,264	30,264	-	30,264	-	5	30,264	-	5	30,264	30,264	-	30,264	-	-
8 1 1 6	Cuautla	131,597	(1,388)	130,209	130,186	23	130,186	130,186	-	23	130,186	130,186	-	130,186	-	23	130,186	-	23	130,186	130,186	-	130,186	-	-
8 1 1 7	Cuernavaca	289,872	(2,112)	287,760	287,709	51	287,709	287,709	-	51	287,709	287,709	-	287,709	-	51	287,709	-	51	287,709	287,709	-	287,709	-	-
8 1 1 8	Emiliano Zapata	79,653	(604)	79,049	79,035	14	79,035	79,035	-	14	79,035	79,035	-	79,035	-	14	79,035	-	14	79,035	79,035	-	79,035	-	-
8 1 1 9	Huitzilac	30,063	(183)	29,880	29,875	5	29,875	29,875	-	5	29,875	29,875	-	29,875	-	5	29,875	-	5	29,875	29,875	-	29,875	-	-
8 1 1 10	Jantetelco	31,318	(210)	31,108	31,102	6	31,102	31,102	-	6	31,102	31,102	-	31,102	-	6	31,102	-	6	31,102	31,102	-	31,102	-	-
8 1 1 11	Jutepec	147,506	(1,575)	145,931	145,905	26	145,905	145,905	-	26	145,905	145,905	-	145,905	-	26	145,905	-	26	145,905	145,905	-	145,905	-	-
8 1 1 12	Jojutla	50,208	(471)	49,737	49,728	9	49,728	49,728	-	9	49,728	49,728	-	49,728	-	9	49,728	-	9	49,728	49,728	-	49,728	-	-
8 1 1 13	Jonacatepec	31,176	(183)	30,993	30,987	6	30,987	30,987	-	6	30,987	30,987	-	30,987	-	6	30,987	-	6	30,987	30,987	-	30,987	-	-
8 1 1 14	Mazatepec	28,646	(145)	28,501	28,495	6	28,495	28,495	-	6	28,495	28,495	-	28,495	-	6	28,495	-	6	28,495	28,495	-	28,495	-	-
8 1 1 15	Miacatlan	36,280	(260)	36,020	36,014	6	36,014	36,014	-	6	36,014	36,014	-	36,014	-	6	36,014	-	6	36,014	36,014	-	36,014	-	-
8 1 1 16	Ocuituco	33,769	(193)	33,576	33,569	7	33,569	33,569	-	7	33,569	33,569	-	33,569	-	7	33,569	-	7	33,569	33,569	-	33,569	-	-
8 1 1 17	Puente de Ixtla	56,941	(492)	56,449	56,439	10	56,439	56,439	-	10	56,439	56,439	-	56,439	-	10	56,439	-	10	56,439	56,439	-	56,439	-	-
8 1 1 18	Temixco	95,069	(795)	94,274	94,258	16	94,258	94,258	-	16	94,258	94,258	-	94,258	-	16	94,258	-	16	94,258	94,258	-	94,258	-	-
8 1 1 19	Temoac	32,232	(177)	32,055	32,050	5	32,050	32,050	-	5	32,050	32,050	-	32,050	-	5	32,050	-	5	32,050	32,050	-	32,050	-	-
8 1 1 20	Tepalcingo	37,775	(255)	37,520	37,513	7	37,513	37,513	-	7	37,513	37,513	-	37,513	-	7	37,513	-	7	37,513	37,513	-	37,513	-	-
8 1 1 21	Tepoztlán	43,873	(323)	43,550	43,542	8	43,542	43,542	-	8	43,542	43,542	-	43,542	-	8	43,542	-	8	43,542	43,542	-	43,542	-	-
8 1 1 22	Tetecala	28,455	(125)	28,330	28,325	5	28,325	28,325	-	5	28,325	28,325	-	28,325	-	5	28,325	-	5	28,325	28,325	-	28,325	-	-
8 1 1 23	Tetela del Volcán	33,373	(211)	33,162	33,156	6	33,156	33,156	-	6	33,156	33,156	-	33,156	-	6	33,156	-	6	33,156	33,156	-	33,156	-	-
8 1 1 24	Tlalnepantla	30,761	(142)	30,619	30,613	6	30,613	30,613	-	6	30,613	30,613	-	30,613	-	6	30,613	-	6	30,613	30,613	-	30,613	-	-
8 1 1 25	Tlaltizapan	47,109	(416)	46,693	46,684	9	46,684	46,684	-	9	46,684	46,684	-	46,684	-	9	46,684	-	9	46,684	46,684	-	46,684	-	-
8 1 1 26	Tlaquitenango	38,210	(307)	37,903	37,897	6	37,897	37,897	-	6	37,897	37,897	-	37,897	-	6	37,897	-	6	37,897	37,897	-	37,897	-	-
8 1 1 27	Tlayacapan	31,221	(189)	31,032	31,026	6	31,026	31,026	-	6	31,026	31,026	-	31,026	-	6	31,026	-	6	31,026	31,026	-	31,026	-	-
8 1 1 28	Totolapan	30,737	(168)	30,569	30,564	5	30,564	30,564	-	5	30,564	30,564	-	30,564	-	5	30,564	-	5	30,564	30,564	-	30,564	-	-
8 1 1 29	Xochitepec	62,875	(491)	62,384	62,373	11	62,373	62,373	-	11	62,373	62,373	-	62,373	-	11	62,373	-	11	62,373	62,373	-	62,373	-	-
8 1 1 30	Yauatepec	79,696	(718)	78,978	78,964	14	78,964	78,964	-	14	78,964	78,964	-	78,964	-	14	78,964	-	14	78,964	78,964	-	78,964	-	-
8 1 1 31	Yecapixtla	47,956	(354)	47,602	47,593	9	47,593	47,593	-	9	47,593	47,593	-	47,593	-	9	47,593	-	9	47,593	47,593	-	47,593	-	-
8 1 1 32	Zacatepec	35,240	(315)	34,925	34,919	6	34,919	34,919	-	6	34,919	34,919	-	34,919	-	6	34,919	-	6	34,919	34,919	-	34,919	-	-
8 1 1 33	Zacualpan de Amilpas	29,226	(159)	29,067	29,062	5	29,062	29,062	-	5	29,062	29,062	-	29,062	-	5	29,062	-	5	29,062	29,062	-	29,062	-	-
8 3 0	Aportaciones	1,671,981	(398)	1,671,583	1,743,676	(72,093)	1,743,676	1,743,676	-	(72,093)	1,743,676	1,743,676	-	1,743,676	-	(72,093)	1,743,676	-	(72,093)	1,743,676	1,743,676	-	1,743,676	-	-
8 3 2 0	Aportaciones de la Federación a municipios	1,193,128	-	1,193,128	1,267,225	(74,097)	1,267,225	1,267,225	-	(74,097)	1,267,225	1,267,225	-	1,267,225	-	(74,097)	1,267,225	-	(74,097)	1,267,225	1,267,225	-	1,267,225	-	-
8 3 2 101	Amacuzac	8,831	-	8,831	9,189	(358)	9,189	9,189	-	(358)	9,189	9,189	-	9,189	-	(358)	9,189	-	(358)	9,189	9,189	-	9,189	-	-
8 3 2 102	Atlatlahucan	5,292	-	5,292	5,507	(215)	5,507	5,507	-	(215)	5,507	5,507	-	5,507	-	(215)	5,507	-	(215)	5,507	5,507	-	5,507	-	-
8 3 2 103	Axochiapan	24,379	-	24,379	25,367	(988)	25,367	25,367	-	(988)	25,367	25,367	-	25,367	-	(988)	25,367	-	(988)	25,367	25,367	-	25,367	-	-

GOBIERNO DEL ESTADO DE MORELOS
ESTADO DEL EJERCICIO DEL PRESUPUESTO DE EGRESOS POR PARTIDA ESPECIFICA DEL GASTO
DEL 1° DE ENERO AL 31 DE DICIEMBRE DE 2013
(MILES DE PESOS)

CAPITULO DEL GASTO	EJERCICIO DEL PRESUPUESTO					A	B	C	D	C - D	DEVENGADO	D - E	PRESUPUESTO SIN DEVENGAR	EJERCIDO	G	F - G
	PRESUPUESTO DE EGRESOS APROBADO	AMPLIACIONES / (REDUCCIONES)	PRESUPUESTO VIGENTE	COMPROMETIDO	PRESUPUESTO DISPONIBLE PARA COMPROMETER											
8 3 2 104	22,781	-	22,781	23,705	(924)	23,705	-	-	(924)	23,705	-	-	23,705	23,705	-	
8 3 2 105	4,413	-	4,413	4,592	(179)	4,592	-	-	(179)	4,592	-	-	4,592	4,592	-	
8 3 2 106	24,059	-	24,059	25,035	(976)	25,035	-	-	(976)	25,035	-	-	25,035	25,035	-	
8 3 2 107	24,983	-	24,983	25,996	(1,013)	25,996	-	-	(1,013)	25,996	-	-	25,996	25,996	-	
8 3 2 108	8,559	-	8,559	8,907	(348)	8,907	-	-	(348)	8,907	-	-	8,907	8,907	-	
8 3 2 109	4,337	-	4,337	4,513	(176)	4,513	-	-	(176)	4,513	-	-	4,513	4,513	-	
8 3 2 110	7,174	-	7,174	7,465	(291)	7,465	-	-	(291)	7,465	-	-	7,465	7,465	-	
8 3 2 111	11,875	-	11,875	12,357	(482)	12,357	-	-	(482)	12,357	-	-	12,357	12,357	-	
8 3 2 112	5,971	-	5,971	6,213	(242)	6,213	-	-	(242)	6,213	-	-	6,213	6,213	-	
8 3 2 113	7,651	-	7,651	7,961	(310)	7,961	-	-	(310)	7,961	-	-	7,961	7,961	-	
8 3 2 114	1,679	-	1,679	1,746	(67)	1,746	-	-	(67)	1,746	-	-	1,746	1,746	-	
8 3 2 115	9,279	-	9,279	9,655	(376)	9,655	-	-	(376)	9,655	-	-	9,655	9,655	-	
8 3 2 116	14,496	-	14,496	15,084	(588)	15,084	-	-	(588)	15,084	-	-	15,084	15,084	-	
8 3 2 117	36,163	-	36,163	37,629	(1,466)	37,629	-	-	(1,466)	37,629	-	-	37,629	37,629	-	
8 3 2 118	15,766	-	15,766	16,405	(639)	16,405	-	-	(639)	16,405	-	-	16,405	16,405	-	
8 3 2 119	8,836	-	8,836	9,194	(358)	9,194	-	-	(358)	9,194	-	-	9,194	9,194	-	
8 3 2 120	16,496	-	16,496	17,165	(669)	17,165	-	-	(669)	17,165	-	-	17,165	17,165	-	
8 3 2 121	12,742	-	12,742	13,259	(517)	13,259	-	-	(517)	13,259	-	-	13,259	13,259	-	
8 3 2 122	1,963	-	1,963	2,042	(79)	2,042	-	-	(79)	2,042	-	-	2,042	2,042	-	
8 3 2 123	25,063	-	25,063	26,079	(1,016)	26,079	-	-	(1,016)	26,079	-	-	26,079	26,079	-	
8 3 2 124	5,027	-	5,027	5,230	(203)	5,230	-	-	(203)	5,230	-	-	5,230	5,230	-	
8 3 2 125	13,658	-	13,658	14,212	(554)	14,212	-	-	(554)	14,212	-	-	14,212	14,212	-	
8 3 2 126	9,575	-	9,575	9,964	(389)	9,964	-	-	(389)	9,964	-	-	9,964	9,964	-	
8 3 2 127	5,502	-	5,502	5,725	(223)	5,725	-	-	(223)	5,725	-	-	5,725	5,725	-	
8 3 2 128	7,225	-	7,225	7,518	(293)	7,518	-	-	(293)	7,518	-	-	7,518	7,518	-	
8 3 2 129	10,902	-	10,902	11,344	(442)	11,344	-	-	(442)	11,344	-	-	11,344	11,344	-	
8 3 2 130	18,631	-	18,631	19,386	(755)	19,386	-	-	(755)	19,386	-	-	19,386	19,386	-	
8 3 2 131	15,199	-	15,199	15,815	(616)	15,815	-	-	(616)	15,815	-	-	15,815	15,815	-	
8 3 2 132	4,236	-	4,236	4,408	(172)	4,408	-	-	(172)	4,408	-	-	4,408	4,408	-	
8 3 2 133	5,018	-	5,018	5,222	(204)	5,222	-	-	(204)	5,222	-	-	5,222	5,222	-	
8 3 2 201	7,617	-	7,617	8,173	(556)	8,173	-	-	(556)	8,173	-	-	8,173	8,173	-	
8 3 2 202	8,456	-	8,456	9,072	(616)	9,072	-	-	(616)	9,072	-	-	9,072	9,072	-	
8 3 2 203	15,080	-	15,080	16,179	(1,099)	16,179	-	-	(1,099)	16,179	-	-	16,179	16,179	-	
8 3 2 204	35,295	-	35,295	37,867	(2,572)	37,867	-	-	(2,572)	37,867	-	-	37,867	37,867	-	
8 3 2 205	4,239	-	4,239	4,548	(309)	4,548	-	-	(309)	4,548	-	-	4,548	4,548	-	
8 3 2 206	78,411	-	78,411	84,125	(5,714)	84,125	-	-	(5,714)	84,125	-	-	84,125	84,125	-	
8 3 2 207	163,424	-	163,424	175,335	(11,911)	175,335	-	-	(11,911)	175,335	-	-	175,335	175,335	-	
8 3 2 208	37,362	-	37,362	40,085	(2,723)	40,085	-	-	(2,723)	40,085	-	-	40,085	40,085	-	
8 3 2 209	7,760	-	7,760	8,326	(566)	8,326	-	-	(566)	8,326	-	-	8,326	8,326	-	
8 3 2 210	7,002	-	7,002	7,512	(510)	7,512	-	-	(510)	7,512	-	-	7,512	7,512	-	
8 3 2 211	88,142	-	88,142	94,567	(6,425)	94,567	-	-	(6,425)	94,567	-	-	94,567	94,567	-	
8 3 2 212	24,666	-	24,666	26,463	(1,797)	26,463	-	-	(1,797)	26,463	-	-	26,463	26,463	-	

GOBIERNO DEL ESTADO DE MORELOS
ESTADO DEL EJERCICIO DEL PRESUPUESTO DE EGRESOS POR PARTIDA ESPECIFICA DEL GASTO
DEL 1° DE ENERO AL 31 DE DICIEMBRE DE 2013
(MILES DE PESOS)

CAPITULO DEL GASTO	EJERCICIO DEL PRESUPUESTO				PRESUPUESTO DISPONIBLE PARA COMPROMETER				PRESUPUESTO SIN DEVENGAR				EJERCIDO	PAGADO	CUENTAS POR PAGAR (DEUDA)
	A	B	C	D	E	F	G	H	I	J	K	L			
8 3 2 213	Jonacatepec	-	6,536	7,012	476	7,012	476	-	-	7,012	476	-	7,012	7,012	-
8 3 2 214	Mazatepec	-	4,232	4,540	308	4,540	308	-	-	4,540	308	-	4,540	4,540	-
8 3 2 215	Miacatlan	-	11,184	11,999	815	11,999	815	-	-	11,999	815	-	11,999	11,999	-
8 3 2 216	Ocuituco	-	7,545	8,094	549	8,094	549	-	-	8,094	549	-	8,094	8,094	-
8 3 2 217	Puente de Ixtla	-	27,561	29,570	2,009	29,570	2,009	-	-	29,570	2,009	-	29,570	29,570	-
8 3 2 218	Temixco	-	48,390	51,917	3,527	51,917	3,527	-	-	51,917	3,527	-	51,917	51,917	-
8 3 2 219	Temoac	-	6,552	7,030	478	7,030	478	-	-	7,030	478	-	7,030	7,030	-
8 3 2 220	Tepalcatingo	-	11,343	12,170	827	12,170	827	-	-	12,170	827	-	12,170	12,170	-
8 3 2 221	Tepoztlán	-	18,630	19,988	1,358	19,988	1,358	-	-	19,988	1,358	-	19,988	19,988	-
8 3 2 222	Tetecala	-	3,330	3,573	243	3,573	243	-	-	3,573	243	-	3,573	3,573	-
8 3 2 223	Tetela del Volcán	-	8,565	9,189	624	9,189	624	-	-	9,189	624	-	9,189	9,189	-
8 3 2 224	Tlalnepantla	-	2,970	3,186	216	3,186	216	-	-	3,186	216	-	3,186	3,186	-
8 3 2 225	Tlaltizapan	-	21,876	23,470	1,594	23,470	1,594	-	-	23,470	1,594	-	23,470	23,470	-
8 3 2 226	Tlaquitenango	-	14,112	15,141	1,029	15,141	1,029	-	-	15,141	1,029	-	15,141	15,141	-
8 3 2 227	Tlayacapan	-	7,404	7,943	539	7,943	539	-	-	7,943	539	-	7,943	7,943	-
8 3 2 228	Totolapan	-	4,828	5,184	(356)	5,184	(356)	-	-	5,184	(356)	-	5,184	5,184	-
8 3 2 229	Xochitepec	-	28,366	30,433	2,067	30,433	2,067	-	-	30,433	2,067	-	30,433	30,433	-
8 3 2 230	Yautepec	-	43,781	46,972	3,191	46,972	3,191	-	-	46,972	3,191	-	46,972	46,972	-
8 3 2 231	Yecapixtla	-	20,949	22,475	1,526	22,475	1,526	-	-	22,475	1,526	-	22,475	22,475	-
8 3 2 232	Zacatepec	-	15,692	16,835	1,143	16,835	1,143	-	-	16,835	1,143	-	16,835	16,835	-
8 3 2 233	Zacualpan de Amilpas	-	4,067	4,363	296	4,363	296	-	-	4,363	296	-	4,363	4,363	-
8 3 3 0	Aportaciones de las entidades federativas a los municipios	(398)	478,853	476,451	2,004	476,451	2,004	-	-	476,451	2,004	-	476,451	476,451	-
8 3 3 101	Amacuzac	(39)	3,530	3,491	-	3,491	-	-	-	3,491	-	-	3,491	3,491	-
8 3 3 102	Atlatlahucan	(39)	4,403	4,364	-	4,364	-	-	-	4,364	-	-	4,364	4,364	-
8 3 3 103	Axochiapan	(38)	4,061	4,023	-	4,023	-	-	-	4,023	-	-	4,023	4,023	-
8 3 3 104	Ayala	(38)	3,911	3,873	-	3,873	-	-	-	3,873	-	-	3,873	3,873	-
8 3 3 105	Coatlan del Rio	(38)	4,324	4,286	-	4,286	-	-	-	4,286	-	-	4,286	4,286	-
8 3 3 106	Cuautla	(38)	3,460	3,422	-	3,422	-	-	-	3,422	-	-	3,422	3,422	-
8 3 3 107	Cuernavaca	(38)	2,921	2,883	-	2,883	-	-	-	2,883	-	-	2,883	2,883	-
8 3 3 108	Emiliano Zapata	(38)	2,939	2,901	-	2,901	-	-	-	2,901	-	-	2,901	2,901	-
8 3 3 109	Huitzilac	(39)	3,064	3,025	-	3,025	-	-	-	3,025	-	-	3,025	3,025	-
8 3 3 110	Jantetelco	(39)	3,758	3,719	-	3,719	-	-	-	3,719	-	-	3,719	3,719	-
8 3 3 111	Jiutepec	(39)	2,737	2,698	-	2,698	-	-	-	2,698	-	-	2,698	2,698	-
8 3 3 112	Jojutla	(38)	3,479	3,441	-	3,441	-	-	-	3,441	-	-	3,441	3,441	-
8 3 3 113	Jonacatepec	(38)	4,104	4,066	-	4,066	-	-	-	4,066	-	-	4,066	4,066	-
8 3 3 114	Mazatepec	(39)	4,242	4,203	-	4,203	-	-	-	4,203	-	-	4,203	4,203	-
8 3 3 115	Miacatlan	(38)	4,657	4,619	-	4,619	-	-	-	4,619	-	-	4,619	4,619	-
8 3 3 116	Ocuituco	(39)	3,843	3,804	-	3,804	-	-	-	3,804	-	-	3,804	3,804	-
8 3 3 117	Puente de Ixtla	(39)	4,214	4,175	-	4,175	-	-	-	4,175	-	-	4,175	4,175	-
8 3 3 118	Temixco	(39)	4,871	4,832	-	4,832	-	-	-	4,832	-	-	4,832	4,832	-
8 3 3 119	Temoac	(39)	3,858	3,819	-	3,819	-	-	-	3,819	-	-	3,819	3,819	-
8 3 3 120	Tepalcatingo	(38)	4,616	4,578	-	4,578	-	-	-	4,578	-	-	4,578	4,578	-

GOBIERNO DEL ESTADO DE MORELOS
ESTADO DEL EJERCICIO DEL PRESUPUESTO DE EGRESOS POR PARTIDA ESPECIFICA DEL GASTO
DEL 1° DE ENERO AL 31 DE DICIEMBRE DE 2013
(MILES DE PESOS)

CAPITULO DEL GASTO	EJERCICIO DEL PRESUPUESTO	PRESUPUESTO DE EGRESOS APROBADO			B	PRESUPUESTO VIGENTE	D	C - D	DEVENGADO	COMPROMETIDO NO DEVENGADO	PRESUPUESTO SIN DEVENGAR	EJERCIDO	PAGADO	CUENTAS POR PAGAR (DEUDA)
		A	AMPLIACIONES / (REDUCCIONES)	C										
8 3 3 121	Tepoztlán	3,392	(39)	3,353	3,353	-	3,353	-	3,353	-	-	3,353	3,353	-
8 3 3 122	Tetecala	4,907	(37)	4,870	4,870	-	4,870	-	4,870	-	-	4,870	4,870	-
8 3 3 123	Tetela del Volcán	3,760	(39)	3,721	3,721	-	3,721	-	3,721	-	-	3,721	3,721	-
8 3 3 124	Tlalnepantla	3,708	(39)	3,669	3,669	-	3,669	-	3,669	-	-	3,669	3,669	-
8 3 3 125	Tlaltizapan	3,953	(38)	3,915	3,915	-	3,915	-	3,915	-	-	3,915	3,915	-
8 3 3 126	Tlaquitenango	4,071	(38)	4,033	4,033	-	4,033	-	4,033	-	-	4,033	4,033	-
8 3 3 127	Tlayacapan	3,933	(39)	3,894	3,894	-	3,894	-	3,894	-	-	3,894	3,894	-
8 3 3 128	Totolapan	4,262	(39)	4,223	4,223	-	4,223	-	4,223	-	-	4,223	4,223	-
8 3 3 129	Xochitepec	3,948	(39)	3,909	3,909	-	3,909	-	3,909	-	-	3,909	3,909	-
8 3 3 130	Yautepec	3,597	(38)	3,559	3,559	-	3,559	-	3,559	-	-	3,559	3,559	-
8 3 3 131	Yecapixtla	4,376	(38)	4,338	4,338	-	4,338	-	4,338	-	-	4,338	4,338	-
8 3 3 132	Zacatepec	3,566	(39)	3,527	3,527	-	3,527	-	3,527	-	-	3,527	3,527	-
8 3 3 133	Zacualpan de Amilpas	2,605	1,232	3,837	3,837	-	3,837	-	3,837	-	-	3,837	3,837	-
8 3 3 201	Amacuzac	6,051	(110)	5,941	5,941	1	5,940	1	5,940	-	1	5,940	5,940	-
8 3 3 202	Atlahuacan	6,627	(121)	6,506	6,506	-	6,506	-	6,506	-	-	6,506	6,506	-
8 3 3 203	Axochiapan	8,299	(152)	8,147	8,147	-	8,147	-	8,147	-	-	8,147	8,147	-
8 3 3 204	Ayala	13,132	(240)	12,892	12,892	-	12,892	-	12,892	-	-	12,892	12,892	-
8 3 3 205	Coatlán del Río	5,842	(107)	5,735	5,735	-	5,735	-	5,735	-	-	5,735	5,735	-
8 3 3 206	Cuautla	24,395	(446)	23,949	23,949	-	23,949	-	23,949	-	-	23,949	23,949	-
8 3 3 207	Cuernavaca	53,784	(984)	52,800	52,800	(2)	52,802	(2)	52,802	-	(2)	52,802	52,802	-
8 3 3 208	Emiliano Zapata	14,945	(273)	14,672	14,671	1	14,671	1	14,671	-	1	14,671	14,671	-
8 3 3 209	Huiztilac	5,723	(105)	5,618	5,619	(1)	5,619	(1)	5,619	-	(1)	5,619	5,619	-
8 3 3 210	Jantetelco	5,967	(109)	5,858	5,858	-	5,858	-	5,858	-	-	5,858	5,858	-
8 3 3 211	Jiutepec	27,335	(500)	26,835	26,835	-	26,835	-	26,835	-	-	26,835	26,835	-
8 3 3 212	Jojutla	9,382	(171)	9,211	9,210	1	9,210	1	9,210	-	1	9,210	9,210	-
8 3 3 213	Jonacatepec	5,953	(109)	5,844	5,844	-	5,844	-	5,844	-	-	5,844	5,844	-
8 3 3 214	Mazatepec	5,496	(100)	5,396	5,395	1	5,395	1	5,395	-	1	5,395	5,395	-
8 3 3 215	Miacatlan	6,875	(126)	6,749	6,749	-	6,749	-	6,749	-	-	6,749	6,749	-
8 3 3 216	Ocuilco	6,445	(118)	6,327	6,327	-	6,327	-	6,327	-	-	6,327	6,327	-
8 3 3 217	Puente de Ixtla	10,657	(195)	10,462	10,462	-	10,462	-	10,462	-	-	10,462	10,462	-
8 3 3 218	Temixco	17,778	(325)	17,453	17,452	1	17,452	1	17,452	-	1	17,452	17,452	-
8 3 3 219	Temoac	6,161	(112)	6,049	6,048	1	6,048	1	6,048	-	1	6,048	6,048	-
8 3 3 220	Tepalcingo	7,167	(131)	7,036	7,035	1	7,035	1	7,035	-	1	7,035	7,035	-
8 3 3 221	Tepoztlán	8,257	(151)	8,106	8,106	-	8,106	-	8,106	-	-	8,106	8,106	-
8 3 3 222	Tetecala	5,475	(100)	5,375	5,375	-	5,375	-	5,375	-	-	5,375	5,375	-
8 3 3 223	Tetela del Volcán	6,351	(116)	6,235	6,235	-	6,235	-	6,235	-	-	6,235	6,235	-
8 3 3 224	Tlalnepantla	5,923	(108)	5,815	5,815	-	5,815	-	5,815	-	-	5,815	5,815	-
8 3 3 225	Tlaltizapan	8,824	(161)	8,663	8,663	-	8,663	-	8,663	-	-	8,663	8,663	-
8 3 3 226	Tlaquitenango	7,205	(132)	7,073	7,074	(1)	7,074	(1)	7,074	-	(1)	7,074	7,074	-
8 3 3 227	Tlayacapan	5,951	(109)	5,842	5,842	-	5,842	-	5,842	-	-	5,842	5,842	-
8 3 3 228	Totolapan	5,891	(107)	5,784	5,783	1	5,783	1	5,783	-	1	5,783	5,783	-
8 3 3 229	Xochitepec	11,807	(216)	11,591	11,591	-	11,591	-	11,591	-	-	11,591	11,591	-

GOBIERNO DEL ESTADO DE MORELOS
ESTADO DEL EJERCICIO DEL PRESUPUESTO DE EGRESOS POR PARTIDA ESPECIFICA DEL GASTO
DEL 1° DE ENERO AL 31 DE DICIEMBRE DE 2013
(MILES DE PESOS)

CAPITULO DEL GASTO	EJERCICIO DEL PRESUPUESTO				A	B	C	D	C - D	E	D - E	C - E	F	G	F - G
	PRESUPUESTO DE EGRESOS APROBADO	AMPLIACIONES / (REDUCCIONES)	PRESUPUESTO VIGENTE	COMPROMETIDO											
8 3 3 230	14,852	(272)	14,580	14,581	(1)	14,581	-	-	14,581	-	-	(1)	14,581	14,581	-
8 3 3 231	9,019	(165)	8,854	8,854	-	8,854	-	-	8,854	-	-	-	8,854	8,854	-
8 3 3 232	6,607	(121)	6,486	6,486	-	6,486	-	-	6,486	-	-	-	6,486	6,486	-
8 3 3 233	5,607	(102)	5,505	5,504	1	5,504	-	-	5,504	-	-	1	5,504	5,504	-
8 3 3 306	-	500	500	500	-	500	-	-	500	-	-	-	500	500	-
8 3 3 307	-	286	286	286	-	286	-	-	286	-	-	-	286	286	-
8 3 3 311	-	1,500	1,500	1,500	-	1,500	-	-	1,500	-	-	-	1,500	1,500	-
8 3 3 312	-	350	350	350	-	350	-	-	350	-	-	-	350	350	-
8 3 3 412	-	672	672	672	-	672	-	-	672	-	-	-	672	672	-
8 3 3 416	500	672	1,172	672	500	672	-	-	672	-	-	500	672	672	-
8 3 3 423	500	672	1,172	672	500	672	-	-	672	-	-	500	672	672	-
8 3 3 431	500	672	1,172	672	500	672	-	-	672	-	-	500	672	672	-
8 3 3 433	500	672	1,172	672	500	672	-	-	672	-	-	500	672	672	-
8 5 0 0	150,000	83,291	233,291	390,792	(157,501)	390,792	-	-	390,792	-	-	(157,501)	390,792	390,792	-
8 5 1 0	-	83,291	83,291	345,918	(262,627)	345,918	-	-	345,918	-	-	(262,627)	345,918	345,918	-
8 5 1 1	-	-	-	180,134	(180,134)	180,134	-	-	180,134	-	-	(180,134)	180,134	180,134	-
8 5 1 202	-	-	-	2,000	(2,000)	2,000	-	-	2,000	-	-	(2,000)	2,000	2,000	-
8 5 1 203	-	-	-	1,700	(1,700)	1,700	-	-	1,700	-	-	(1,700)	1,700	1,700	-
8 5 1 204	-	-	-	6,400	(6,400)	6,400	-	-	6,400	-	-	(6,400)	6,400	6,400	-
8 5 1 206	-	-	-	3,000	(3,000)	3,000	-	-	3,000	-	-	(3,000)	3,000	3,000	-
8 5 1 207	-	-	-	11,500	(11,500)	11,500	-	-	11,500	-	-	(11,500)	11,500	11,500	-
8 5 1 209	-	-	-	500	(500)	500	-	-	500	-	-	(500)	500	500	-
8 5 1 210	-	-	-	1,000	(1,000)	1,000	-	-	1,000	-	-	(1,000)	1,000	1,000	-
8 5 1 211	-	-	-	2,750	(2,750)	2,750	-	-	2,750	-	-	(2,750)	2,750	2,750	-
8 5 1 212	-	-	-	2,000	(2,000)	2,000	-	-	2,000	-	-	(2,000)	2,000	2,000	-
8 5 1 213	-	-	-	1,200	(1,200)	1,200	-	-	1,200	-	-	(1,200)	1,200	1,200	-
8 5 1 216	-	-	-	3,600	(3,600)	3,600	-	-	3,600	-	-	(3,600)	3,600	3,600	-
8 5 1 217	-	-	-	7,492	(7,492)	7,492	-	-	7,492	-	-	(7,492)	7,492	7,492	-
8 5 1 218	-	-	-	13,500	(13,500)	13,500	-	-	13,500	-	-	(13,500)	13,500	13,500	-
8 5 1 220	-	-	-	1,000	(1,000)	1,000	-	-	1,000	-	-	(1,000)	1,000	1,000	-
8 5 1 221	-	-	-	1,000	(1,000)	1,000	-	-	1,000	-	-	(1,000)	1,000	1,000	-
8 5 1 222	-	-	-	1,500	(1,500)	1,500	-	-	1,500	-	-	(1,500)	1,500	1,500	-
8 5 1 223	-	-	-	500	(500)	500	-	-	500	-	-	(500)	500	500	-
8 5 1 224	-	-	-	1,000	(1,000)	1,000	-	-	1,000	-	-	(1,000)	1,000	1,000	-
8 5 1 225	-	-	-	1,700	(1,700)	1,700	-	-	1,700	-	-	(1,700)	1,700	1,700	-
8 5 1 227	-	-	-	2,000	(2,000)	2,000	-	-	2,000	-	-	(2,000)	2,000	2,000	-
8 5 1 228	-	-	-	3,000	(3,000)	3,000	-	-	3,000	-	-	(3,000)	3,000	3,000	-
8 5 1 229	-	-	-	3,000	(3,000)	3,000	-	-	3,000	-	-	(3,000)	3,000	3,000	-
8 5 1 230	-	-	-	6,150	(6,150)	6,150	-	-	6,150	-	-	(6,150)	6,150	6,150	-
8 5 1 231	-	-	-	5,000	(5,000)	5,000	-	-	5,000	-	-	(5,000)	5,000	5,000	-
8 5 1 306	-	10,004	10,004	10,004	-	10,004	-	-	10,004	-	-	-	10,004	10,004	-
8 5 1 307	-	13,287	13,287	13,288	(1)	13,288	-	-	13,288	-	-	(1)	13,288	13,288	-

GOBIERNO DEL ESTADO DE MORELOS
ESTADO DEL EJERCICIO DEL PRESUPUESTO DE EGRESOS POR PARTIDA ESPECIFICA DEL GASTO
DEL 1° DE ENERO AL 31 DE DICIEMBRE DE 2013
(MILES DE PESOS)

CAPITULO DEL GASTO	EJERCICIO DEL PRESUPUESTO	PRESUPUESTO DE EGRESOS APROBADO			AMPLIACIONES / REDUCCIONES		PRESUPUESTO VIGENTE		COMPROMETIDO		PRESUPUESTO DISPONIBLE PARA COMPROMETER		DEVENGADO		COMPROMETIDO NO DEVENGADO		PRESUPUESTO SIN DEVENGAR		EJERCIDO		PAGADO		CUENTAS POR PAGAR (DEUDA)			
		A	B	C	D	E	F	G	H	I	J	K	L	M	N	O	P	Q	R	S	T	U	V	W	X	
8 5 1 308	Emiliano Zapata	-	10,000	10,000	10,000	-	10,000	-	10,000	-	10,000	-	10,000	-	10,000	-	10,000	-	10,000	-	10,000	-	10,000	-	10,000	-
8 5 1 311	Juetepec	-	10,000	10,000	10,000	-	10,000	-	10,000	-	10,000	-	10,000	-	10,000	-	10,000	-	10,000	-	10,000	-	10,000	-	10,000	-
8 5 1 312	Jojutla	-	10,000	10,000	10,000	-	10,000	-	10,000	-	10,000	-	10,000	-	10,000	-	10,000	-	10,000	-	10,000	-	10,000	-	10,000	-
8 5 1 318	Temixco	-	10,000	10,000	10,000	-	10,000	-	10,000	-	10,000	-	10,000	-	10,000	-	10,000	-	10,000	-	10,000	-	10,000	-	10,000	-
8 5 1 329	Xochitepec	-	10,000	10,000	10,000	-	10,000	-	10,000	-	10,000	-	10,000	-	10,000	-	10,000	-	10,000	-	10,000	-	10,000	-	10,000	-
8 5 1 330	Yautepec	-	10,000	10,000	10,000	-	10,000	-	10,000	-	10,000	-	10,000	-	10,000	-	10,000	-	10,000	-	10,000	-	10,000	-	10,000	-
8 5 3 0	Otros convenios	150,000	-	150,000	44,874	-	105,126	-	44,874	-	105,126	-	44,874	-	105,126	-	44,874	-	105,126	-	44,874	-	44,874	-	44,874	-
8 5 3 1	Otros convenios	150,000	-	150,000	44,874	-	105,126	-	44,874	-	105,126	-	44,874	-	105,126	-	44,874	-	105,126	-	44,874	-	44,874	-	44,874	-
9 0 0 0	Deuda Pública	375,906	-	375,906	281,191	-	94,715	-	281,191	-	94,715	-	281,191	-	94,715	-	281,191	-	94,715	-	281,191	-	281,191	-	281,191	-
9 1 0 0	Amortización de la deuda pública	127,836	-	127,836	127,486	-	350	-	127,486	-	350	-	127,486	-	350	-	127,486	-	350	-	127,486	-	127,486	-	127,486	-
9 1 1 0	Amortización de la deuda interna con instituciones	127,836	-	127,836	127,486	-	350	-	127,486	-	350	-	127,486	-	350	-	127,486	-	350	-	127,486	-	127,486	-	127,486	-
9 1 1 1	Amortización de la deuda interna con instituciones	127,836	-	127,836	127,486	-	350	-	127,486	-	350	-	127,486	-	350	-	127,486	-	350	-	127,486	-	127,486	-	127,486	-
9 2 0 0	Intereses de la deuda pública	134,991	-	134,991	146,203	-	134,991	-	146,203	-	(11,212)	-	146,203	-	(11,212)	-	146,203	-	(11,212)	-	146,203	-	146,203	-	146,203	-
9 2 1 0	Intereses de la deuda interna con instituciones de	134,991	-	134,991	146,203	-	134,991	-	146,203	-	(11,212)	-	146,203	-	(11,212)	-	146,203	-	(11,212)	-	146,203	-	146,203	-	146,203	-
9 2 1 1	Intereses de la deuda interna con instituciones de	134,991	-	134,991	146,203	-	134,991	-	146,203	-	(11,212)	-	146,203	-	(11,212)	-	146,203	-	(11,212)	-	146,203	-	146,203	-	146,203	-
9 3 0 0	Comisiones de la deuda pública	-	-	-	4,872	-	-	-	4,872	-	(4,872)	-	4,872	-	(4,872)	-	4,872	-	(4,872)	-	4,872	-	4,872	-	4,872	-
9 3 1 0	Comisiones de la deuda pública interna	-	-	-	4,872	-	-	-	4,872	-	(4,872)	-	4,872	-	(4,872)	-	4,872	-	(4,872)	-	4,872	-	4,872	-	4,872	-
9 3 1 1	Comisiones de la deuda pública interna	-	-	-	4,872	-	-	-	4,872	-	(4,872)	-	4,872	-	(4,872)	-	4,872	-	(4,872)	-	4,872	-	4,872	-	4,872	-
9 4 0 0	Gastos de la deuda pública	113,079	-	113,079	2,630	-	113,079	-	2,630	-	110,449	-	2,630	-	110,449	-	2,630	-	110,449	-	2,630	-	2,630	-	2,630	-
9 4 1 0	Gastos de la deuda pública interna	113,079	-	113,079	2,630	-	113,079	-	2,630	-	110,449	-	2,630	-	110,449	-	2,630	-	110,449	-	2,630	-	2,630	-	2,630	-
9 4 1 1	Gastos de la deuda pública interna	113,079	-	113,079	2,630	-	113,079	-	2,630	-	110,449	-	2,630	-	110,449	-	2,630	-	110,449	-	2,630	-	2,630	-	2,630	-
SUMAN LOS EGRESOS:		19,629,515	4,216,104	23,845,619	24,395,159	-	(549,540)	-	24,395,159	-	(549,540)	-	24,395,159	-	(549,540)	-	24,395,159	-	(549,540)	-	24,395,159	-	24,395,159	-	24,395,159	-

ORDEN DE GOBIERNO	SECTOR PUBLICO NO FINANCIERO O FINANCIERO	SECTOR DE LA ECONOMÍA	SUBSECTOR DE LA ECONOMÍA	ENTE PÚBLICO	DEPENDENCIA	SUB DEPENDENCIA	UNIDAD RESPONSABLE DE GASTO	UNIDAD RESPONSABLE DEL GASTO	IMPORTE
2	0	0	0	0	0	0	0	Sector Público de las Entidades Federativas	8,790,488
2	1	0	0	0	0	0	0	Sector Público No Financiero	8,790,488
2	1	1	0	0	0	0	0	Gobierno General Estatal	8,786,698
2	1	1	1	0	0	0	0	Gobierno del Estado de Morelos	3,943,782
2	1	1	1	1	0	0	0	<i>Poder Ejecutivo</i>	3,166,454
2	1	1	1	1	1	0	0	Secretaría Ejecutiva de la Gubernatura	48,470
2	1	1	1	1	2	0	0	Secretaría de Gobierno	148,360
2	1	1	1	1	3	0	0	Secretaría de Hacienda	100,214
2	1	1	1	1	4	0	0	Secretaría de Economía	14,214
2	1	1	1	1	5	0	0	Secretaría de Desarrollo Agropecuario	152,099
2	1	1	1	1	6	0	0	Secretaría de Obras Públicas	443,617
2	1	1	1	1	7	0	0	Secretaría de Educación	262,507
2	1	1	1	1	8	0	0	Secretaría de Salud	8,394
2	1	1	1	1	9	0	0	Procuraduría General de Justicia	159,521
2	1	1	1	1	10	0	0	Secretaría de Administración	204,662
2	1	1	1	1	11	0	0	Secretaría de la Contraloría	9,969
2	1	1	1	1	14	0	0	Secretaría de Seguridad Pública	319,736
2	1	1	1	1	15	0	0	Consejería Jurídica	5,013
2	1	1	1	1	16	0	0	Secretaría de Turismo	19,942
2	1	1	1	1	17	0	0	Secretaría de Desarrollo Social	70,144
2	1	1	1	1	18	0	0	Secretaría del Trabajo	23,117
2	1	1	1	1	20	1	2	Secretariado Ejecutivo del Sistema Estatal de Seguridad Pública	11,884
2	1	1	1	1	21	2	1	Consejo Estatal de Población	986
2	1	1	1	1	22	2	2	Instituto Estatal de Protección Civil	4,210
2	1	1	1	1	23	8	1	Régimen Estatal de Protección Social en Salud	606,508
2	1	1	1	1	24	7	1	Coordinación Estatal del Subsistema de Preparatoria Abierta	1,220
2	1	1	1	1	25	7	2	Instituto Estatal de Documentación de Morelos	1,338
2	1	1	1	1	26	17	1	Instituto Morelense de la Juventud	9,539
2	1	1	1	1	29	1	1	Secretaría de Cultura	76,862
2	1	1	1	1	30	1	1	Secretaría de Desarrollo Sustentable	50,012
2	1	1	1	1	31	1	1	Secretaría de Innovación, Ciencia y Tecnología	13,465
2	1	1	1	1	32	1	1	Secretaría de Movilidad y transporte	35,469
2	1	1	1	1	33	1	1	Secretaría de Información y Comunicación	187,200
2	1	1	1	1	34	1	1	Comisión de Desarrollo e Infraestructura del Estado	20,610
2	1	1	1	1	35	1	1	Unidad de Procesos para la Adjudicación de Contratos	5,089
2	1	1	1	1	37	24	1	Sistema Morelense de Radio y TV	38,382
2	1	1	1	1	41	50	1	Gastos Institucionales	81,026
2	1	1	1	1	99	9	9	Poder Ejecutivo (Instituciones No Sectorizadas)	32,675

GOBIERNO DEL ESTADO DE MORELOS
CLASIFICACION ADMINISTRATIVA
POR EL PERIODO DEL 1° DE OCTUBRE AL 31 DE DICIEMBRE DE 2013
(MILES DE PESOS)

ORDEN DE GOBIERNO	SECTOR PUBLICO NO FINANCIERO O FINANCIERO	SECTOR DE LA ECONOMÍA	SUBSECTOR DE LA ECONOMÍA	ENTE PÚBLICO	DEPENDENCIA	SUB DEPENDENCIA	UNIDAD RESPONSABLE DE GASTO	UNIDAD RESPONSABLE DEL GASTO	IMPORTE
2	1	1	1	2	0	0	0	<i>Poder Legislativo</i>	96,332
2	1	1	1	2	1	0	0	Congreso del Estado	86,986
2	1	1	1	2	34	2	5	Instituto de la Defensoría Pública del Estado de Morelos	9,346
2	1	1	1	3	0	0	0	<i>Poder Judicial</i>	154,116
2	1	1	1	3	1	0	0	Tribunal Superior de Justicia	135,242
2	1	1	1	3	2	0	0	Tribunal Contencioso Administrativo	4,651
2	1	1	1	3	3	0	0	Tribunal Estatal Electoral	4,391
2	1	1	1	3	4	0	0	Tribunal Unitario de Justicia Oral para Adolescentes	9,832
2	1	1	1	4	0	0	0	<i>Organismos Autónomos</i>	526,880
2	1	1	1	4	1	0	0	Instituto Estatal Electoral	25,765
2	1	1	1	4	2	0	0	Comisión Estatal de Derechos Humanos	5,524
2	1	1	1	4	3	0	0	Instituto de Desarrollo y Fortalecimiento Municipal de Morelos	3,514
2	1	1	1	4	4	0	0	Instituto Morelense de Información Pública y Estadística	5,671
2	1	1	1	4	5	0	0	Universidad Autónoma del Estado de Morelos	486,406
2	1	1	2	0	0	0	0	Entidades Paraest. y Fideicomisos No Emp. y No Financieros	4,842,916
2	1	1	2	1	0	0	0	<i>Entidades Paraestatales No Empresariales y No Financieros</i>	<i>4,607,717</i>
2	1	1	2	1	2	2	1	Instituto Pro veteranos de la Revolución del Sur	188
2	1	1	2	1	3	2	2	Comisión Estatal de Reservas Territoriales	2,630
2	1	1	2	1	4	2	3	Instituto de Servicios Registrales y Catastrales del Estado de Morelos	11,227
2	1	1	2	1	5	4	1	Consejo de Ciencia y Tecnología del Estado de Morelos	14,145
2	1	1	2	1	6	4	2	Instituto Morelense para el Financiamiento del Sector Productivo	24,319
2	1	1	2	1	7	19	2	Centro Regional de Innovación y Desarrollo Artesanal	1,153
2	1	1	2	1	8	6	1	Instituto Estatal de Infraestructura Educativa	22,301
2	1	1	2	1	9	1	1	Unidad de Infraestructura - Operador de Carreteras	86,182
2	1	1	2	1	10	7	1	Colegio de Bachilleres del Estado de Morelos	25,330
2	1	1	2	1	11	7	2	Universidad Politécnica del Estado de Morelos	20,880
2	1	1	2	1	12	7	3	Centro de Investigación y Docencia en Humanidades del Edo. de Mor.	5,279
2	1	1	2	1	13	7	4	Colegio de Educación Profesional Técnica del Estado de Morelos	26,861
2	1	1	2	1	15	7	6	Instituto de Educación Básica del Estado de Morelos	3,331,353
2	1	1	2	1	16	7	7	Instituto Estatal de Educación para Adultos	14,934
2	1	1	2	1	17	7	8	Colegio de Estudios Científicos y Tecnológicos del Estado de Morelos	17,083
2	1	1	2	1	18	7	9	Universidad Tecnológica Emiliano Zapata del Estado	13,668
2	1	1	2	1	20	8	1	Comisión Estatal de Arbitraje Médico	2,215
2	1	1	2	1	21	8	2	Hospital del Niño Morelense	61,517
2	1	1	2	1	22	8	3	Servicios de Salud de Morelos	659,654
2	1	1	2	1	23	4	1	Comisión Estatal de Mejora Regulatoria	2,568
2	1	1	2	1	25	17	2	Instituto del Deporte y Cultura Física del Estado de Morelos	16,527
2	1	1	2	1	26	8	4	Sistema para el Desarrollo Integral de la Fam. del Estado de Morelos	113,442
2	1	1	2	1	27	2	1	Instituto de la Mujer para el Estado de Morelos	4,296
2	1	1	2	1	27	18	1	Tribunal Estatal de Conciliación y Arbitraje	4,240
2	1	1	2	1	28	18	1	Instituto de Capacitación para el Trabajo del Estado de Morelos	10,296

ORDEN DE GOBIERNO	SECTOR PUBLICO NO FINANCIERO O FINANCIERO	SECTOR DE LA ECONOMÍA	SUBSECTOR DE LA ECONOMÍA	ENTE PÚBLICO	DEPENDENCIA	SUB DEPENDENCIA	UNIDAD RESPONSABLE DE GASTO	UNIDAD RESPONSABLE DEL GASTO	IMPORTE
2	1	1	2	1	30	7	12	Universidad Tecnológica del Sur del Estado de Morelos	3,508
2	1	1	2	1	31	30	1	Comisión Estatal del Agua	68,512
2	1	1	2	1	32	29	1	Centro Morelense de las Artes del Estado de Morelos	7,334
2	1	1	2	1	36	2	1	Instituto Morelense de Radio y Televisión	36,075
2	1	1	2	2	0	0	0	Fideicomisos No Empresariales y No Financieros	235,199
2	1	1	2	2	1	4	1	Fideicomiso Ejecutivo del Fondo de Competitividad	215,412
2	1	1	2	2	3	16	1	Fideicomiso Lago de Tequesquitengo	2,263
2	1	1	2	2	4	16	2	Fideicomiso Turismo Morelos	17,524
2	1	2	2	0	0	0	0	Fideicomisos Empresariales No Financieros con Part. Est. May.	3,790
2	1	2	2	1	1	16	1	Fideicomiso Centro de Congresos y Convenciones W.T.C Morelos	2,660
2	1	2	2	1	2	16	1	Fideicomiso Balneario Agua Hedionda	1,130
3	0	0	0	0	0	0	0	Sector Público de los Municipios	1,508,282
3	1	0	0	0	0	0	0	Sector Público No Financiero	1,508,282
3	1	1	0	0	0	0	0	Gobierno General Local	1,508,282
3	1	1	1	0	0	0	0	Gobierno de los Municipios	1,508,282
3	1	1	1	1	0	0	0	<i>Poder Ejecutivo de los Municipios</i>	1,508,282
3	1	1	1	1	0	0	1	Amacuzac	21,965
3	1	1	1	1	0	0	2	Atlatlahucan	25,508
3	1	1	1	1	0	0	3	Axochiapan	34,188
3	1	1	1	1	0	0	4	Ayala	106,242
3	1	1	1	1	0	0	5	Coatlán del Río	19,477
3	1	1	1	1	0	0	6	Cuautla	100,743
3	1	1	1	1	0	0	7	Cuernavaca	214,719
3	1	1	1	1	0	0	8	Emiliano Zapata	56,659
3	1	1	1	1	0	0	9	Huitzilac	20,057
3	1	1	1	1	0	0	10	Jantetelco	21,841
3	1	1	1	1	0	0	11	Jiutepec	114,022
3	1	1	1	1	0	0	12	Jojutla	38,843
3	1	1	1	1	0	0	13	Jonacatepec	21,243
3	1	1	1	1	0	0	14	Mazatepec	17,956
3	1	1	1	1	0	0	15	Miacatlán	27,634
3	1	1	1	1	0	0	16	Ocuituco	30,053
3	1	1	1	1	0	0	17	Puente de Ixtla	53,023
3	1	1	1	1	0	0	18	Temixco	68,504
3	1	1	1	1	0	0	19	Tepalcingo	28,304
3	1	1	1	1	0	0	20	Tepoztlán	51,780
3	1	1	1	1	0	0	21	Tetecala	20,974
3	1	1	1	1	0	0	22	Tetela del Volcán	48,746

GOBIERNO DEL ESTADO DE MORELOS
CLASIFICACION ADMINISTRATIVA
POR EL PERIODO DEL 1° DE OCTUBRE AL 31 DE DICIEMBRE DE 2013
(MILES DE PESOS)

ORDEN DE GOBIERNO	SECTOR PUBLICO NO FINANCIERO O FINANCIERO	SECTOR DE LA ECONOMÍA	SUBSECTOR DE LA ECONOMÍA	ENTE PÚBLICO	DEPENDENCIA	SUB DEPENDENCIA	UNIDAD RESPONSABLE DE GASTO	UNIDAD RESPONSABLE DEL GASTO	IMPORTE
3	1	1	1	1	0	0	23	Tlalnepantla	27,134
3	1	1	1	1	0	0	24	Tlaltizapán	35,893
3	1	1	1	1	0	0	25	Tlaquiltenango	40,634
3	1	1	1	1	0	0	26	Tlayacapan	22,060
3	1	1	1	1	0	0	27	Totolapan	20,393
3	1	1	1	1	0	0	28	Xochitepec	50,864
3	1	1	1	1	0	0	29	Yautepec	61,894
3	1	1	1	1	0	0	30	Yecapixtla	37,195
3	1	1	1	1	0	0	31	Zacatepec	26,647
3	1	1	1	1	0	0	32	Zacualpan de Amilpas	20,581
3	1	1	1	1	0	0	33	Temoac	22,506
TOTAL POR CLASIFICACION ADMINISTRATIVA:									10,298,770

GOBIERNO DEL ESTADO DE MORELOS
CLASIFICACION ADMINISTRATIVA
POR EL PERIODO DEL 1° DE ENERO AL 31 DE DICIEMBRE DE 2013
(MILES DE PESOS)

ORDEN DE GOBIERNO	SECTOR PUBLICO NO FINANCIERO O FINANCIERO	SECTOR DE LA ECONOMÍA	SUBSECTOR DE LA ECONOMÍA	ENTE PÚBLICO	DEPENDENCIA	SUB DEPENDENCIA	UNIDAD RESPONSABLE DE GASTO	UNIDAD RESPONSABLE DEL GASTO	IMPORTE
2	0	0	0	0	0	0	0	Sector Público de las Entidades Federativas	20,405,507
2	1	0	0	0	0	0	0	Sector Público No Financiero	20,405,507
2	1	1	0	0	0	0	0	Gobierno General Estatal	20,391,088
2	1	1	1	0	0	0	0	Gobierno del Estado de Morelos	8,900,011
2	1	1	1	1	0	0	0	<i>Poder Ejecutivo</i>	6,240,780
2	1	1	1	1	1	0	0	Secretaría Ejecutiva de la Gubernatura	103,210
2	1	1	1	1	2	0	0	Secretaría de Gobierno	291,675
2	1	1	1	1	3	0	0	Secretaría de Hacienda	228,608
2	1	1	1	1	4	0	0	Secretaría de Economía	32,482
2	1	1	1	1	5	0	0	Secretaría de Desarrollo Agropecuario	238,600
2	1	1	1	1	6	0	0	Secretaría de Obras Públicas	712,231
2	1	1	1	1	7	0	0	Secretaría de Educación	276,135
2	1	1	1	1	8	0	0	Secretaría de Salud	17,923
2	1	1	1	1	9	0	0	Procuraduría General de Justicia	373,381
2	1	1	1	1	10	0	0	Secretaría de Administración	519,963
2	1	1	1	1	11	0	0	Secretaría de la Contraloría	25,504
2	1	1	1	1	14	0	0	Secretaría de Seguridad Pública	691,293
2	1	1	1	1	15	0	0	Consejería Jurídica	14,292
2	1	1	1	1	16	0	0	Secretaría de Turismo	34,445
2	1	1	1	1	17	0	0	Secretaría de Desarrollo Social	145,982
2	1	1	1	1	18	0	0	Secretaría del Trabajo	59,301
2	1	1	1	1	19	1	1	Coordinación General de Comunicación Política	8
2	1	1	1	1	20	1	2	Secretariado Ejecutivo del Sistema Estatal de Seguridad Pública	32,496
2	1	1	1	1	21	2	1	Consejo Estatal de Población	2,661
2	1	1	1	1	22	2	2	Instituto Estatal de Protección Civil	10,430
2	1	1	1	1	23	8	1	Régimen Estatal de Protección Social en Salud	1,113,389
2	1	1	1	1	24	7	1	Coordinación Estatal del Subsistema de Preparatoria Abierta	3,374
2	1	1	1	1	25	7	2	Instituto Estatal de Documentación de Morelos	3,307
2	1	1	1	1	26	17	1	Instituto Morelense de la Juventud	15,343
2	1	1	1	1	29	1	1	Secretaría de Cultura	154,755
2	1	1	1	1	30	1	1	Secretaría de Desarrollo Sustentable	98,022
2	1	1	1	1	31	1	1	Secretaría de Innovación, Ciencia y Tecnología	23,301
2	1	1	1	1	32	1	1	Secretaría de Movilidad y Transporte	192,869
2	1	1	1	1	33	1	1	Secretaría de Información y Comunicación	359,203
2	1	1	1	1	34	1	1	Comisión de Desarrollo e Infraestructura del Estado	39,388
2	1	1	1	1	35	1	1	Unidad de Procesos para la Adjudicación de Contratos	7,964
2	1	1	1	1	36	3	1	Unidad de Armonización	66
2	1	1	1	1	37	24	1	Sistema Morelense de Radio y TV	38,382
2	1	1	1	1	41	50	1	Gastos Institucionales	149,426

GOBIERNO DEL ESTADO DE MORELOS
CLASIFICACION ADMINISTRATIVA
POR EL PERIODO DEL 1° DE ENERO AL 31 DE DICIEMBRE DE 2013
(MILES DE PESOS)

ORDEN DE GOBIERNO	SECTOR PUBLICO NO FINANCIERO O FINANCIERO	SECTOR DE LA ECONOMÍA	SUBSECTOR DE LA ECONOMÍA	ENTE PÚBLICO	DEPENDENCIA	SUB DEPENDENCIA	UNIDAD RESPONSABLE DE GASTO	UNIDAD RESPONSABLE DEL GASTO	IMPORTE
2	1	1	1	1	99	9	9	Poder Ejecutivo (Instituciones No Sectorizadas)	231,371
2	1	1	1	2	0	0	0	<i>Poder Legislativo</i>	412,802
2	1	1	1	2	1	0	0	Congreso del Estado	400,714
2	1	1	1	2	34	2	5	Instituto de la Defensoría Pública del Estado de Morelos	12,088
2	1	1	1	3	0	0	0	<i>Poder Judicial</i>	576,558
2	1	1	1	3	1	0	0	Tribunal Superior de Justicia	527,143
2	1	1	1	3	2	0	0	Tribunal Contencioso Administrativo	13,955
2	1	1	1	3	3	0	0	Tribunal Estatal Electoral	13,403
2	1	1	1	3	4	0	0	Tribunal Unitario de Justicia Oral para Adolescentes	22,057
2	1	1	1	4	0	0	0	<i>Organismos Autónomos</i>	1,669,871
2	1	1	1	4	1	0	0	Instituto Estatal Electoral	98,249
2	1	1	1	4	2	0	0	Comisión Estatal de Derechos Humanos	14,500
2	1	1	1	4	3	0	0	Instituto de Desarrollo y Fortalecimiento Municipal de Morelos	10,700
2	1	1	1	4	4	0	0	Instituto Morelense de Información Pública y Estadística	16,250
2	1	1	1	4	5	0	0	Universidad Autónoma del Estado de Morelos	1,530,172
2	1	1	2	0	0	0	0	Entidades Paraest. y Fideicomisos No Emp. y No Financieros	11,491,077
2	1	1	2	1	0	0	0	<i>Entidades Paraestatales No Empresariales y No Financieros</i>	11,246,035
2	1	1	2	1	2	2	1	Instituto Pro veteranos de la Revolución del Sur	477
2	1	1	2	1	3	2	2	Comisión Estatal de Reservas Territoriales	6,489
2	1	1	2	1	4	2	3	Instituto de Servicios Registrales y Catastrales del Estado de Morelos	29,677
2	1	1	2	1	5	4	1	Consejo de Ciencia y Tecnología del Estado de Morelos	21,363
2	1	1	2	1	6	4	2	Instituto Morelense para el Financiamiento del Sector Productivo	73,592
2	1	1	2	1	7	19	2	Centro Regional de Innovación y Desarrollo Artesanal	3,283
2	1	1	2	1	8	6	1	Instituto Estatal de Infraestructura Educativa	58,526
2	1	1	2	1	9	1	1	Unidad de Infraestructura - Operador de Carreteras	92,057
2	1	1	2	1	10	7	1	Colegio de Bachilleres del Estado de Morelos	67,701
2	1	1	2	1	11	7	2	Universidad Politécnica del Estado de Morelos	54,076
2	1	1	2	1	12	7	3	Centro de Investigación y Docencia en Humanidades del Edo. de Mor.	16,448
2	1	1	2	1	13	7	4	Colegio de Educación Profesional Técnica del Estado de Morelos	82,619
2	1	1	2	1	15	7	6	Instituto de Educación Básica del Estado de Morelos (Federal)	5,444,104
2	1	1	2	1	15	7	6	Instituto de Educación Básica del Estado de Morelos (Estatal)	2,432,466
2	1	1	2	1	16	7	7	Instituto Estatal de Educación para Adultos	54,960
2	1	1	2	1	17	7	8	Colegio de Estudios Científicos y Tecnológicos del Estado de Morelos	79,966
2	1	1	2	1	18	7	9	Universidad Tecnológica Emiliano Zapata del Estado	29,950
2	1	1	2	1	20	8	1	Comisión Estatal de Arbitraje Médico	4,460
2	1	1	2	1	21	8	2	Hospital del Niño Morelense	222,392
2	1	1	2	1	22	8	3	Servicios de Salud de Morelos	1,854,578
2	1	1	2	1	23	4	1	Comisión Estatal de Mejora Regulatoria	6,073
2	1	1	2	1	25	17	2	Instituto del Deporte y Cultura Física del Estado de Morelos	35,471
2	1	1	2	1	26	8	4	Sistema para el Desarrollo Integral de la Fam. del Estado de Morelos	306,941

GOBIERNO DEL ESTADO DE MORELOS
CLASIFICACION ADMINISTRATIVA
POR EL PERIODO DEL 1° DE ENERO AL 31 DE DICIEMBRE DE 2013
(MILES DE PESOS)

ORDEN DE GOBIERNO	SECTOR PUBLICO NO FINANCIERO O FINANCIERO	SECTOR DE LA ECONOMÍA	SUBSECTOR DE LA ECONOMÍA	ENTE PÚBLICO	DEPENDENCIA	SUB DEPENDENCIA	UNIDAD RESPONSABLE DE GASTO	UNIDAD RESPONSABLE DEL GASTO	IMPORTE
2	1	1	2	1	27	2	1	Instituto de la Mujer para el Estado de Morelos	11,950
2	1	1	2	1	27	18	1	Tribunal Estatal de Conciliación y Arbitraje	11,371
2	1	1	2	1	28	18	1	Instituto de Capacitación para el Trabajo del Estado de Morelos	35,445
2	1	1	2	1	30	7	12	Universidad Tecnológica del Sur del Estado de Morelos	11,004
2	1	1	2	1	31	30	1	Comisión Estatal del Agua	124,034
2	1	1	2	1	32	29	1	Centro Morelense de las Artes del Estado de Morelos	20,499
2	1	1	2	1	36	2	1	Instituto Morelense de Radio y Televisión	54,063
2	1	1	2	2	0	0	0	Fideicomisos No Empresariales y No Financieros	245,042
2	1	1	2	2	1	4	1	Fideicomiso Ejecutivo del Fondo de Competitividad	215,412
2	1	1	2	2	3	16	1	Fideicomiso Lago de Tequesquitengo	6,587
2	1	1	2	2	4	16	2	Fideicomiso Turismo Morelos	23,043
2	1	2	2	0	0	0	0	Fideicomisos Empresariales No Financieros con Part. Est. May.	14,419
2	1	2	2	1	1	16	1	Fideicomiso Centro de Congresos y Convenciones W.T.C Morelos	7,179
2	1	2	2	1	2	16	1	Fideicomiso Balneario Agua Hedionda	7,240
3	0	0	0	0	0	0	0	Sector Público de los Municipios	3,989,652
3	1	0	0	0	0	0	0	Sector Público No Financiero	3,989,652
3	1	1	0	0	0	0	0	Gobierno General Local	3,989,652
3	1	1	1	0	0	0	0	Gobierno de los Municipios	3,989,652
3	1	1	1	1	0	0	0	<i>Poder Ejecutivo de los Municipios</i>	3,989,652
3	1	1	1	1	0	0	1	Amacuzac	58,340
3	1	1	1	1	0	0	2	Atlatlahucan	66,131
3	1	1	1	1	0	0	3	Axochiapan	100,661
3	1	1	1	1	0	0	4	Ayala	213,317
3	1	1	1	1	0	0	5	Coatlán del Río	49,424
3	1	1	1	1	0	0	6	Cuatla	294,315
3	1	1	1	1	0	0	7	Cuernavaca	573,183
3	1	1	1	1	0	0	8	Emiliano Zapata	155,599
3	1	1	1	1	0	0	9	Huitzilac	51,857
3	1	1	1	1	0	0	10	Jantetelco	57,656
3	1	1	1	1	0	0	11	Jiutepec	307,811
3	1	1	1	1	0	0	12	Jojutla	110,764
3	1	1	1	1	0	0	13	Jonacatepec	58,271
3	1	1	1	1	0	0	14	Mazatepec	44,380
3	1	1	1	1	0	0	15	Miacatlán	70,825
3	1	1	1	1	0	0	16	Ocuituco	76,470
3	1	1	1	1	0	0	17	Puente de Ixtla	162,127
3	1	1	1	1	0	0	18	Temixco	224,892
3	1	1	1	1	0	0	19	Tepalcingo	80,461
3	1	1	1	1	0	0	20	Tepoztlán	110,518
3	1	1	1	1	0	0	21	Tetecala	51,145

GOBIERNO DEL ESTADO DE MORELOS
CLASIFICACION ADMINISTRATIVA
POR EL PERIODO DEL 1° DE ENERO AL 31 DE DICIEMBRE DE 2013
(MILES DE PESOS)

ORDEN DE GOBIERNO	SECTOR PUBLICO NO FINANCIERO O FINANCIERO	SECTOR DE LA ECONOMÍA	SUBSECTOR DE LA ECONOMÍA	ENTE PÚBLICO	DEPENDENCIA	SUB DEPENDENCIA	UNIDAD RESPONSABLE DE GASTO	UNIDAD RESPONSABLE DEL GASTO	IMPORTE
3	1	1	1	1	0	0	22	Tetela del Volcán	102,165
3	1	1	1	1	0	0	23	Tlalnepantla	57,514
3	1	1	1	1	0	0	24	Tlaltizapán	108,037
3	1	1	1	1	0	0	25	Tlaquiltenango	89,394
3	1	1	1	1	0	0	26	Tlayacapan	57,430
3	1	1	1	1	0	0	27	Totolapan	56,271
3	1	1	1	1	0	0	28	Xochitepec	138,019
3	1	1	1	1	0	0	29	Yautepec	180,611
3	1	1	1	1	0	0	30	Yecapixtla	104,747
3	1	1	1	1	0	0	31	Zacatepec	67,715
3	1	1	1	1	0	0	32	Zacualpan de Amilpas	49,661
3	1	1	1	1	0	0	33	Temoac	59,941
								TOTAL POR CLASIFICACION ADMINISTRATIVA:	24,395,159

Información Programática (Información Anexa a la Cuenta Pública)

- Avance Físico Financiero.
- POA (Modificaciones).

Anexo 1

Percepciones cubiertas a mandos
medios y superiores de las
Dependencias y Entidades