



GOBIERNO DEL ESTADO  
DE MORELOS  
2006 - 2012

# CUENTA PÚBLICA

POR EL PERIODO DEL 1° DE ABRIL AL 30 DE JUNIO DE 2012



Morelos, tierra de libertad y trabajo. ★



LI LEGISLATURA 10825  
CONGRESO DEL ESTADO DE MORELOS

GOBIERNO DEL ESTADO  
DE MORELOS  
2006-2012

RECIBIDO  
30 JUL 2012  
SECRETARÍA GENERAL DEL CONGRESO

Dependencia:	GUBERNATURA
Depto.	SECRETARÍA EJECUTIVA
Sección:	
Oficio Núm.	GSE/0123/2012
Expediente:	

Año del Bicentenario del Sitio de Cuautla

Cuernavaca, Mor., julio 30 de 2012.

**LI LEGISLATURA DEL HONORABLE  
CONGRESO DEL ESTADO  
PRESENTE.**

Sirva el presente para enviarles un cordial saludo, al mismo tiempo en que hago referencia al oficio número GSE/0033/2012 a través del cual se solicitó a esa Soberanía, con fundamento en lo que dispone el artículo 32 de la Constitución Política del Estado Libre y Soberano de Morelos, una prórroga para la presentación de la Cuenta Pública correspondiente al primer trimestre del ejercicio fiscal de 2012, de manera que fuera presentada dentro del plazo que corresponde a la del segundo trimestre del mismo ejercicio.

En atención a la solicitud que se menciona en el párrafo que precede, la Comisión de Hacienda, Presupuesto y Cuenta Pública de esa H. Legislatura, en ejercicio de la facultad prevista en las fracción I del artículo 61 de la Ley Orgánica del Congreso del Estado de Morelos, autorizó la presentación de la cuenta pública correspondiente al primer trimestre del ejercicio fiscal de 2012, dentro del plazo previsto para la presentación del segundo trimestre del mismo ejercicio, es decir, entre el 1° y el 31 de julio del presente año.

En virtud de lo expuesto, y con fundamento en lo que disponen los artículos 53, 54 de la Ley General de Contabilidad Gubernamental, 70 fracción XIX, 78 de la Constitución Política del Estado Libre y Soberano de Morelos, 38 de la Ley de Presupuesto, Contabilidad y Gasto Público del Estado de Morelos, 24 fracción I y 25 fracción XXXII de la Ley Orgánica de la Administración Pública del Estado Libre y Soberano de Morelos, someto a la consideración de esa Honorable Legislatura para su análisis, discusión y aprobación en su caso, el informe que contiene la Cuenta Pública del primero y segundo trimestres del ejercicio fiscal 2012, elaborado por la Secretaría de Finanzas y Planeación, de conformidad con las disposiciones legales invocadas.

9

1



GOBIERNO DEL ESTADO  
DE MORELOS  
2006-2012

Dependencia:	GUBERNATURA
Depto.	SECRETARÍA EJECUTIVA
Sección:	
Oficio Núm.	GSE/0123/2012
Expediente:	

El informe de referencia, presenta los orígenes de los recursos captados durante los períodos enero-marzo y abril-junio de 2012, así como la forma en que fueron aplicados al gasto público del Gobierno del Estado dentro de las normas del marco presupuestal para este ejercicio.

Con la finalidad de facilitar el análisis y la evaluación de los resultados financieros y los avances programáticos del período, envío como parte integrante de la Cuenta de la Hacienda Pública del Estado por los períodos de referencia, los siguientes documentos:

1. Estado de Situación Financiera.
2. Estado de Actividades.
3. Estado de Variaciones en la Hacienda Pública/Patrimonio.
4. Estado de Flujos de Efectivo.
5. Estado Analítico del Activo.
6. Estado Analítico de la Deuda y Otros Pasivos.
7. Informe sobre Pasivos Contingentes.
8. Notas a los Estados Financieros.
9. Estado del Ejercicio de los Ingresos.
10. Estado del Ejercicio del Presupuesto de Egresos.
11. Información Programática.
12. Anexo 1 Percepciones cubiertas a mandos medios y superiores de las Dependencias y Entidades.



GOBIERNO DEL ESTADO  
DE MORELOS  
2006-2012


Dependencia:	GUBERNATURA
Depto.	SECRETARÍA EJECUTIVA
Sección:	
Oficio Núm.	GSE/0123/2012
Expediente:	

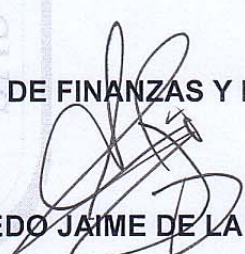
Por lo anteriormente expuesto, solicito a esa Soberanía tener al Poder Ejecutivo cumpliendo en tiempo y forma con la obligación que consagra a su cargo, la fracción XIX del artículo 70 de la Constitución Política del Estado Libre y Soberano de Morelos.

Reitero a esa H. LI Legislatura, mi respeto y consideración.

**EL GOBERNADOR CONSTITUCIONAL DEL ESTADO LIBRE  
Y SOBERANO DE MORELOS**

  
**MTRO. MARCO ANTONIO ADAME CASTILLO**

  
**EL SECRETARIO DE GOBIERNO**

  
**EL SECRETARIO DE FINANZAS Y PLANEACIÓN**

**ING. ÓSCAR SERGIO  
HERNÁNDEZ BENÍTEZ**

**C.P. ALFREDO JAIME DE LA TORRE**

---

---

## INDICE

Presentación	3
1. Estado de Situación Financiera.	11
2. Estado de Actividades.	13
3. Estado de Variaciones en la Hacienda Pública/Patrimonio.	16
4. Estado de Flujos de Efectivo.	18
5. Estado Analítico del Activo.	21
6. Estado Analítico de la Deuda y Otros Pasivos.	23
7. Informe sobre Pasivos Contingentes.	25
8. Notas a los Estados Financieros.	
h.1) Notas de Desglose	
h.1.1) Información Contable	27
1) Notas al Estado de Situación Financiera	
2) Notas al Estado de Variaciones en la Hacienda Pública/Patrimonio	
3) Notas al Estado de Actividades	
4) Notas al Estado de Flujos de Efectivo	
h.2) Notas de Memoria	37

---

---

---

---

Cuentas de Orden Contables y Presupuestarias	
h.3) Notas de Gestión	40
9. Estado del Ejercicio de los Ingresos.	69
Estado del Ejercicio de los Ingresos por rubro	
Estado del Ejercicio de los Ingresos por clase	
10. Estado del Ejercicio del Presupuesto de Egresos.	76
Estado del Ejercicio del Presupuesto de Egresos por capítulo	
Estado del Ejercicio del Presupuesto de Egresos por concepto	
Estado del Ejercicio del Presupuesto de Egresos por partida genérica	
Estado del Ejercicio del Presupuesto de Egresos por partida específica	
Estado del Ejercicio del Presupuesto de Egresos por clasificación Administrativa	
11. Información Programática.	122
11.1 Avance Físico Financiero	
11.2 POA Modificaciones	
12. Anexo 1 Percepciones cubiertas a mandos medios y superiores de las Dependencias y Entidades.	123

---

---

---

---

## PRESENTACIÓN

En cumplimiento al mandato constitucional contenido en la fracción XIX del Artículo 70 de la Constitución Política del Estado Libre y Soberano de Morelos, en el que se establece la facultad del Gobernador del Estado para remitir al Congreso del Estado la Cuenta Pública, en unión y concordancia con los avances de los Programas Operativos Anuales por Sector, Dependencia u Organismo Auxiliar durante cada trimestre del ejercicio fiscal; así como a lo señalado en los Artículos 38, 42 y 46 segundo párrafo de la Ley de Presupuesto, Contabilidad y Gasto Público del Estado de Morelos, y, 25 fracción XXXII de la Ley Orgánica de la Administración Pública del Estado Libre y Soberano de Morelos, se presenta al H. Congreso del Estado la Cuenta de la Hacienda Pública Estatal correspondiente al trimestre abril-junio del ejercicio fiscal 2012.

Los documentos base que sustentan la información que se considera en la elaboración de la Cuenta Pública, lo constituyen la Ley de Ingresos para el Ejercicio Fiscal del 2012 del Gobierno del Estado de Morelos y el Presupuesto de Egresos para el Ejercicio Fiscal 2012 del Gobierno del Estado de Morelos, aprobados por la Quincuagésima Primera Legislatura del Estado Libre y Soberano de Morelos en ejercicio de las facultades conferidas en el artículo 40

---

---

---

---

fracción II de la Constitución Política Local, y publicados en el Periódico Oficial "Tierra y Libertad" número 4940 de fecha 21 de diciembre de 2011.

Una de las prioridades que establece el Ejecutivo es el de mantener un equilibrio entre los ingresos y los egresos con base en un sistema de finanzas públicas sanas, por lo que la Ley de Ingresos del Gobierno del Estado de Morelos para el ejercicio fiscal 2012 tiene como sustento la premisa del Ejecutivo Estatal para lograr el bienestar colectivo, mejorar la calidad de vida de sus habitantes haciendo frente a los acontecimientos que impactan a las finanzas públicas, promoviendo la ejecución de programas y proyectos que impulsen la economía y una capacidad de respuesta pronta y efectiva a las demandas y necesidades sociales. En su diseño se consideró la proyección conservadora para la recaudación federal participable, que el Gobierno Federal asume en su paquete económico presentado ante el Congreso, así como las condiciones económicas que prevalecen en el Estado. Siendo la equidad la piedra angular sobre la cual se han desarrollado todas las acciones de este gobierno, se concibe una política tributaria de equidad que da el mismo tratamiento a los iguales, eliminando todo tipo de beneficios especiales, privilegios o paraísos fiscales, por lo que en este ejercicio fiscal se amplía el universo de personas obligadas a pagar el Impuesto sobre Nóminas, eliminando las exenciones de pago de este impuesto, concedidas a la Federación, al

---

---



---

---

Estado y Municipios, con la intención de que la carga fiscal sea más equitativa para todos aquellos que coinciden en el hecho generador e incrementando en la captación de ingresos provenientes de fuentes tributarias propias, lo cual tiene una repercusión positiva en la determinación de los coeficientes de distribución de participaciones en ingresos federales; esto de acuerdo a las fórmulas contenidas en la Ley de Coordinación Fiscal, que toman en cuenta el esfuerzo recaudatorio de las Entidades Federativas. Además de lo anterior, la administración de este gravamen no es nueva para la Entidad y no implica mayor carga administrativa, pues se cuenta con los recursos humanos y recursos materiales suficientes para hacer frente a esta función. Esta medida constituye un mejor aprovechamiento del Impuesto sobre Nóminas como fuente de ingresos y, por lo tanto, se presente como una vía idónea y viable para disminuir los efectos negativos en las finanzas estatales por dejar de percibir los recursos derivados del Impuestos Sobre Tenencia o Uso de Vehículos de carácter federal y local.

Es en base al manejo eficiente de los recursos con lo que se pretende fortalecer el objetivo social del gobierno de atender de manera prioritaria las demandas de los grupos económicamente más desprotegidos por lo que para el ejercicio presupuestario del 2012 destacan cinco ejes estratégicos fundamentales, los cuales tienden a la

---

---

---

---

consolidación de las bases para el desarrollo sustentable de Morelos, estos son:

1. Infraestructura básica.
2. Cobertura universal en salud.
3. Educación de calidad.
4. Seguridad y Justicia
5. Fomento al empleo.

La política de Gasto se orientará a lograr la asignación de recursos que: reflejen las prioridades estatales comprendidas en estos cinco ejes; reafirmen el compromiso con la salud, la educación, el empleo digno, la seguridad y la consolidación democrática; y, se enfoquen a lograr una sociedad más equitativa mediante el combate eficiente de la pobreza y la desigualdad.

Una de las prioridades es ejecutar la totalidad de las obras públicas programadas orientando el gasto público mediante el presupuesto basado en resultados.

Se busca impulsar el crecimiento de la economía local a través de una política fiscal y hacendaria que estimule el incremento de la inversión e impulse la generación de nuevas fuentes de empleo, así como la conservación de las ya existentes, y con ello mejore la calidad de vida de los

---

---

---

---

morelenses. Especial consideración se da a los sectores agropecuario, turístico, de servicios y microindustrias, con el fin de generar las condiciones que permitan mayores flujos de inversión.

Este documento presenta la información establecida en la Ley General de Contabilidad Gubernamental correspondientes al segundo trimestre del ejercicio fiscal 2012, de acuerdo a lo siguiente:

I. Información contable:

Estado de Situación Financiera.

Estado de Actividades.

Estado de Variaciones en la Hacienda Pública/Patrimonio.

Estado de Flujos de Efectivo.

Estado Analítico del Activo.

Estado Analítico de la Deuda y Otros Pasivos.

Informe sobre Pasivos Contingentes.

Notas a los Estados Financieros.

II. Información Presupuestaria del ejercicio presupuestal de los egresos y la ejecución de la ley de ingresos:

Estado del Ejercicio de los Ingresos.

Estado del Ejercicio del Presupuesto de Egresos.

---

---

---

---

### III. Información programática:

Integrada con todos los datos de los programas y proyectos ejecutados por las Dependencias del Poder Ejecutivo, a través de los Informes de Gestión Gubernamental, en los que se plasman los avances trimestrales de los Programas Operativos Anuales.

Asimismo en términos del Decreto número Mil Seiscientos Cuarenta y Dos por el que se aprueba el Presupuesto de Egresos del Gobierno del Estado de Morelos para el ejercicio fiscal del 1 de enero al 31 de diciembre del año dos mil doce, se incluye:

- Conforme al Artículo Séptimo, información relativa a los ingresos propios de las Entidades, Dependencias y sus Organismos Administrativos Desconcentrados del Poder Ejecutivo, conforme a los reportes generados por dichas Dependencias y Organismos.
- De acuerdo al Artículo Décimo Octavo, se integra la información relativa al monto total de las percepciones cubiertas a los servidores públicos de mandos medios y superiores adscritos a las

---

---

Dependencias y Entidades del Poder Ejecutivo del Gobierno del Estado, conforme a los reportes entregados por éstas.

El presente documento constituye un instrumento importante que permite consolidar y reforzar el avance de una cultura de transparencia y de rendición de cuentas a la sociedad, uno de los ejes transversales de esta Administración. Se facilita el acceso a la información sobre el manejo financiero, presupuestal y contable que realiza el Gobierno del Estado, y se fortalece con ello la confianza y la credibilidad en las instituciones.

En la elaboración de la Cuenta Pública y sus anexos, se pretende facilitar el análisis y evaluación de las cifras que la integran, a fin de verificar el estricto cumplimiento a los objetivos contenidos en los programas y el Presupuesto de Egresos del Gobierno del Estado por el ejercicio fiscal del año 2012.

---

---

Por lo antes expuesto, se somete a ese Honorable Congreso del Estado la información al cierre contable del segundo trimestre del ejercicio fiscal del año 2012 para su aprobación respectiva.

Cuernavaca, Morelos; julio 30 de 2012.

EL SECRETARIO DE FINANZAS Y PLANEACIÓN



C.P. ALFREDO JAIME DE LA TORRE

---

---

# Estado de Situación Financiera

---

---

ACTIVO		PASIVO	
ACTIVO CIRCULANTE	jun-12	PASIVO CIRCULANTE	jun-12
EFFECTIVO Y EQUIVALENTES DE EFFECTIVO	1,805,039	CUENTAS POR PAGAR A CORTO PLAZO	2,025,035
EFFECTIVO	645	SERVICIOS PERSONALES	1,938
BANCOS / TESORERIA	1,423,058	PROVEEDORES	35,327
INVERSIONES TEMPORALES (HASTA 3 MESES)	381,336	CONTRATISTAS POR OBRAS PUBLICAS	627,048
		PARTICIPACIONES Y APORTACIONES	121,019
		TRANSFERENCIAS OTORGADAS	56,476
DERECHOS A RECIBIR EFFECTIVO O EQUIVALENTES	451,008	RETENCIONES Y CONTRIBUCIONES	153,250
CUENTAS POR COBRAR	5,027	DEVOLUCIONES DE LA LEY DE INGRESOS	235,012
DEUDORES DIVERSOS	344,522	OTRAS CUENTAS POR PAGAR A CORTO PLAZO	794,965
INGRESOS POR RECUPERAR	42,764		
DEUDORES POR ANTICIPOS DE TESORERIA	52,486		
OTROS DERECHOS A RECIBIR EFFECTIVO O EQUIVALENTES A CORTO PLAZO	6,209	PORCION A CORTO PLAZO DE LA DEUDA PUBLICA A LARGO PLAZO	43,117
		DEUDA PUBLICA INTERNA	43,117
BIENES O SERVICIOS A RECIBIR	9,857		
ANTICIPO A PROVEEDORES POR PRESTACION DE SERVICIOS A CORTO PLAZO	6,314	FONDOS Y BIENES DE TERCEROS EN GARANTIA Y/O ADMINISTRACION	
ANTICIPO A CONTRATISTAS POR OBRAS PÚBLICAS A CORTO	3,543	A CORTO PLAZO	32,923
		FONDOS EN GARANTÍA A CORTO PLAZO	32,923
ALMACENES	63,243		
ALMACEN DE MATERIALES Y SUMINISTROS DE CONSUMO	63,243		
<b>TOTAL DE ACTIVOS CIRCULANTES</b>	<b>2,329,147</b>	<b>TOTAL DE PASIVOS CIRCULANTES</b>	<b>2,101,075</b>
<b>ACTIVO NO CIRCULANTE</b>		<b>PASIVO NO CIRCULANTE</b>	
EFFECTIVO O EQUIVALENTES A RECIBIR EN EL LARGO PLAZO	124,126	DEUDA PUBLICA A LARGO PLAZO	1,505,057
INVERSIONES FINANCIERAS	123,665	DEUDA PUBLICA INTERNA	1,505,057
FIDEICOMISOS, MANDATOS Y CONTRATOS ANÁLOGOS	116,848		
PARTICIPACIONES Y APORTACIONES DE CAPITAL	6,817		
DERECHOS A RECIBIR EFFECTIVO O EQUIVALENTES A LARGO PLAZO	461	PASIVOS DIFERIDOS A LARGO PLAZO	5,280
OTROS DERECHOS A RECIBIR EFFECTIVO O EQUIVALENTES A	461	OTROS PASIVOS DIFERIDOS A LARGO PLAZO	5,280
BIENES INMUEBLES, INFRAESTRUCTURA Y CONSTRUCCIONES EN PROCESO	426,730	<b>TOTAL DE PASIVOS NO CIRCULANTES</b>	<b>1,510,337</b>
TERRENOS	189,247		
CONSTRUCCIONES EN PROCESO EN BIENES DE DOMINIO PUBLICO	51,111	<b>TOTAL DE PASIVO</b>	<b>3,611,412</b>
CONSTRUCCIONES EN PROCESO EN BIENES PROPIOS	1,206		
OTROS BIENES INMUEBLES	185,166		
BIENES MUEBLES	819,058	HACIENDA PUBLICA / PATRIMONIO	203,103
MOBILIARIO Y EQUIPO DE ADMINISTRACION	192,687	HACIENDA PUBLICA / PATRIMONIO CONTRIBUIDO	993,007
MOBILIARIO Y EQUIPO EDUCACIONAL Y RECREATIVO	12,919	APORTACIONES	993,007
EQUIPO E INSTRUMENTAL MEDICO Y DE LABORATORIO	71,873		
EQUIPO DE TRANSPORTE	306,207	HACIENDA PUBLICA / PATRIMONIO GENERADO	(789,904)
EQUIPO DE DEFENSA Y SEGURIDAD	36,897	RESULTADOS DEL EJERCICIO AHORRO/DESAHORRO	645,318
MAQUINARIA, OTROS EQUIPOS Y HERRAMIENTAS	198,182	RESULTADOS DE EJERCICIOS ANTERIORES	(1,435,222)
COLECCIONES, OBRAS DE ARTE Y OBJETOS VALIOSOS	293		
ACTIVOS INTANGIBLES	8,955		
SOFTWARE	8,289		
CONCESIONES Y FRANQUICIAS	145		
LICENCIAS	521		
ACTIVOS DIFERIDOS	106,499		
OTROS ACTIVOS DIFERIDOS	106,499		
<b>TOTAL DE ACTIVOS NO CIRCULANTES</b>	<b>1,485,368</b>	<b>TOTAL DE HACIENDA PUBLICA / PATRIMONIO</b>	<b>203,103</b>
<b>TOTAL DE ACTIVOS</b>	<b>3,814,515</b>	<b>TOTAL DE PASIVO Y HACIENDA PUBLICA / PATRIMONIO</b>	<b>3,814,515</b>

Bajo protesta de decir verdad declaramos que los Estados Financieros y sus notas, son razonablemente correctos y son responsabilidad del emisor.

ELABORÓ  
DIRECTORA GENERAL DE CONTABILIDAD

C.P. MÓNICA ESTHER DÍAZ DISCIPLINA

REVISÓ  
SUBSECRETARIO DE PROGRAMACIÓN Y PRESUPUESTO

C.P. ÁLVARO ZONCÁZEA

Vo.Bo.  
SECRETARIO DE FINANZAS Y PLANEACIÓN

C.P. ALFREDO JAIME DE LA TORRE



---

---

# Estado de Actividades

---

---

## GOBIERNO DEL ESTADO DE MORELOS

## ESTADO DE ACTIVIDADES

DEL 1° DE ENERO AL 30 DE JUNIO DE 2012

(MILES DE PESOS)

ENE - JUN 2012

**INGRESOS Y OTROS BENEFICIOS**

<i>INGRESOS DE LA GESTION</i>	<i>664,400</i>
IMPUESTOS	234,918
IMPUESTOS SOBRE LOS INGRESOS	4,779
IMPUESTOS SOBRE EL PATRIMONIO	4,107
IMPUESTOS SOBRE LA PRODUCCION, EL CONSUMO Y LAS TRANSACCIONES	12,575
IMPUESTOS SOBRE NOMINAS Y ASIMILABLES	151,134
ACCESORIOS DE IMPUESTOS	8,526
OTROS IMPUESTOS	53,797
CONTRIBUCIONES DE MEJORAS	27,816
DERECHOS	208,836
PRODUCTOS DE TIPO CORRIENTE	31,011
APROVECHAMIENTOS DE TIPO CORRIENTE	161,819
<i>PARTICIPACIONES Y APORTACIONES</i>	<i>8,407,493</i>
PARTICIPACIONES	2,871,465
APORTACIONES	4,269,773
CONVENIOS	1,266,255
TOTAL DE INGRESOS	9,071,893

**GASTOS Y OTRAS PERDIDAS**

<i>GASTOS DE FUNCIONAMIENTO</i>	<i>934,308</i>
SERVICIOS PERSONALES	645,238
MATERIALES Y SUMINISTROS	140,367
SERVICIOS GENERALES	148,703
<i>TRANSFERENCIAS, ASIGNACIONES, SUBSIDIOS Y OTRAS AYUDAS</i>	<i>5,872,430</i>
TRANSFERENCIAS INTERNAS Y ASIGNACIONES AL SECTOR PUBLICO	1,556,534
TRANSFERENCIAS AL RESTO DEL SECTOR PUBLICO	3,935,557
SUBSIDIOS Y SUBVENCIONES	9,392
AYUDAS SOCIALES	128,526
PENSIONES Y JUBILACIONES	242,421
<i>PARTICIPACIONES Y APORTACIONES</i>	<i>1,564,923</i>
PARTICIPACIONES	908,249
APORTACIONES	565,565
CONVENIOS	91,109
<i>INTERESES, COMISIONES Y OTROS GASTOS DE LA DEUDA PUBLICA</i>	<i>54,914</i>
TOTAL DE GASTOS Y OTRAS PERDIDAS	8,426,575
AHORRO / DESAHORRO NETO DEL EJERCICIO	645,318



**INGRESOS Y OTROS BENEFICIOS**

<b>INGRESOS DE LA GESTION</b>	<b>357,270</b>
<b>IMPUESTOS</b>	<b>130,401</b>
IMPUESTOS SOBRE LOS INGRESOS	4,191
IMPUESTOS SOBRE EL PATRIMONIO	1,430
IMPUESTOS SOBRE LA PRODUCCION, EL CONSUMO Y LAS TRANSACCIONES	6,182
IMPUESTOS SOBRE NOMINAS Y ASIMILABLES	84,730
ACCESORIOS DE IMPUESTOS	6,245
OTROS IMPUESTOS	27,623
CONTRIBUCIONES DE MEJORAS	27,110
DERECHOS	103,856
PRODUCTOS DE TIPO CORRIENTE	14,612
APROVECHAMIENTOS DE TIPO CORRIENTE	81,291
<b>PARTICIPACIONES Y APORTACIONES</b>	<b>4,271,709</b>
PARTICIPACIONES	1,449,608
APORTACIONES	2,043,499
CONVENIOS	778,602
<b>TOTAL DE INGRESOS</b>	<b>4,628,979</b>

**GASTOS Y OTRAS PERDIDAS**

<b>GASTOS DE FUNCIONAMIENTO</b>	<b>477,353</b>
SERVICIOS PERSONALES	312,014
MATERIALES Y SUMINISTROS	78,799
SERVICIOS GENERALES	86,540
<b>TRANSFERENCIAS, ASIGNACIONES, SUBSIDIOS Y OTRAS AYUDAS</b>	<b>3,027,478</b>
TRANSFERENCIAS INTERNAS Y ASIGNACIONES AL SECTOR PUBLICO	852,742
TRANSFERENCIAS AL RESTO DEL SECTOR PUBLICO	2,017,057
SUBSIDIOS Y SUBVENCIONES	9,392
AYUDAS SOCIALES	83,590
PENSIONES Y JUBILACIONES	64,697
<b>PARTICIPACIONES Y APORTACIONES</b>	<b>928,351</b>
PARTICIPACIONES	497,999
APORTACIONES	339,243
CONVENIOS	91,109
<b>INTERESES, COMISIONES Y OTROS GASTOS DE LA DEUDA PUBLICA</b>	<b>15,758</b>
<b>TOTAL DE GASTOS Y OTRAS PERDIDAS</b>	<b>4,448,940</b>
<b>AHORRO / DESAHORRO NETO DEL EJERCICIO</b>	<b>180,039</b>

Bajo protesta de decir verdad declaramos que los Estados Financieros y sus notas, son razonablemente correctos y son responsabilidad del emisor.

ELABORÓ  
DIRECTORA GENERAL DE CONTABILIDAD

C.P. MÓNICA ESTHER DÍAZ DISCIPLINA

REVISÓ  
SUBSECRETARIO DE PROGRAMACIÓN Y  
PRESUPUESTO

C.P. ÁLVARO PONCA ZEA

Vo.Bo.  
SECRETARIO DE FINANZAS Y PLANEACIÓN

C.P. ALFREDO JAIME DE LA TORRE

---

---

# Estado de Variación en la Hacienda Pública / Patrimonio




GOBIERNO DEL ESTADO  
DE MORELOS

GOBIERNO DEL ESTADO DE MORELOS  
ESTADO DE VARIACIONES EN LA HACIENDA PUBLICA / PATRIMONIO  
AL 30 DE JUNIO DE 2012  
(MILES DE PESOS)

CONCEPTO	HACIENDA PUBLICA/ PATRIMONIO CONTRIBUIDO	HACIENDA PUBLICA/ PATRIMONIO GENERADO DE EJERCICIOS ANTERIORES	HACIENDA PUBLICA/ PATRIMONIO GENERADO DEL EJERCICIO	AJUSTES POR CAMBIOS DE VALOR	TOTAL
<b>HACIENDA PUBLICA/PATRIMONIO NETO EJERCICIO 2012</b>					
CAMBIOS EN LA HACIENDA PUBLICA/PATRIMONIO 2012	-	-	-	-	-
ACTUALIZACIONES Y DONACIONES DE CAPITAL	-	-	-	-	-
ACTUALIZACIONES DE LA HACIENDA PUBLICA/PATRIMONIO	-	-	-	-	-
VARIACIONES DE LA HACIENDA PUBLICA/PATRIMONIO NETO DEL EJERCICIO	993,007	(1,435,222)	645,318	-	203,103
APORTACIONES	993,007	-	-	-	-
RESULTADOS DEL EJERCICIO: AHORRO/DESAHORRO	-	(1,435,222)	645,318	-	-
<b>SALDO NETO EN LA HACIENDA PUBLICA/PATRIMONIO 2012</b>	<b>993,007</b>	<b>(1,435,222)</b>	<b>645,318</b>	<b>0</b>	<b>203,103</b>


Bajo protesta de decir verdad declaramos que los Estados Financieros y sus notas, son razonablemente correctos y son responsabilidad del emisor.

ELABORÓ  
DIRECTORA GENERAL DE CONTABILIDAD




C.P. MÓNICA ESTHER DÍAZ DISCIPLINA

REVISÓ  
SUBSECRETARIO DE PROGRAMACIÓN Y PRESUPUESTO



C.P. ÁLVARO CONCA ZEA

Vo.Bo.  
SECRETARIO DE FINANZAS Y PLANEACIÓN



C.P. ALFREDO JAIME DE LA TORRE

---

---

# Estado de Flujos de Efectivo

---

---

**FLUJOS DE EFECTIVO DE LAS ACTIVIDADES DE GESTION**

ORIGEN	4,628,979
INGRESOS DE GESTIÓN	357,270
IMPUESTOS	130,401
CONTRIBUCIONES DE MEJORAS	27,110
DERECHOS	103,856
PRODUCTOS DE TIPO CORRIENTE	14,612
APROVECHAMIENTOS DE TIPO CORRIENTE	81,291
INGRESOS POR VENTAS DE BIENES Y SERVICIOS PRODUCIDOS EN ESTABLECIMIENTOS DEL GOBIERNO	0
OTRAS CONTRIBUCIONES CAUSADAS EN EJERCICIOS ANTERIORES	0
	3,977,635
PARTICIPACIONES Y APORTACIONES	4,271,709
PARTICIPACIONES	1,449,608
APORTACIONES	2,043,499
CONVENIOS	778,602
<i>TRANSFERENCIAS, ASIGNACIONES, SUBSIDIOS Y OTRAS AYUDAS</i>	0
TRANSFERENCIAS INTERNAS Y ASIGNACIONES AL SECTOR PUBLICO	0
TRANSFERENCIAS AL RESTO DEL SECTOR PUBLICO	0
SUBSIDIOS Y SUBVENCIONES	0
AYUDAS SOCIALES	0
PENSIONES Y JUBILACIONES	0
OTROS INGRESOS Y BENEFICIOS	0
APLICACION	4,433,182
GASTOS DE FUNCIONAMIENTO	477,353
SERVICIOS PERSONALES	312,014
MATERIALES Y SUMINISTROS	78,799
SERVICIOS GENERALES	86,540
TRANSFERENCIAS, ASIGNACIONES, SUBSIDIOS Y OTRAS AYUDAS	3,027,478
TRANSFERENCIAS INTERNAS Y ASIGNACIONES AL SECTOR PUBLICO	852,742
TRANSFERENCIAS AL RESTO DEL SECTOR PUBLICO	2,017,057
SUBSIDIOS Y SUBVENCIONES	9,392
AYUDAS SOCIALES	83,590
PENSIONES Y JUBILACIONES	64,697
TRANSFERENCIAS A FIDEICOMISOS, MANDATOS Y CONTRATOS ANALOGOS	0
TRANSFERENCIAS A LA SEGURIDAD SOCIAL	0
DONATIVOS	0
TRANSFERENCIAS AL EXTERIOR	0
PARTICIPACIONES Y APORTACIONES	928,351
PARTICIPACIONES	497,999
APORTACIONES	339,243
CONVENIOS	91,109
FLUJOS NETOS DE EFECTIVO POR ACTIVIDADES DE OPERACION	195,797
FLUJOS DE EFECTIVO DE LAS ACTIVIDADES DE INVERSION	
ORIGEN	51,687
CONTRIBUCIONES DE CAPITAL	51,687
VENTA DE ACTIVOS FISICOS	0
OTROS	0
APLICACION	830,888
BIENES INMUEBLES Y MUEBLES	7,365
CONSTRUCCIONES EN PROCESO (OBRA PUBLICA)	49,410
OTROS	774,113
AUMENTO DE ACTIVO	46,885
DISMINUCION DE PASIVO	725,606
DISMINUCION DE PATRIMONIO	1,622
FLUJOS NETOS DE EFECTIVO POR ACTIVIDADES DE INVERSION	-779,201



GOBIERNO DEL ESTADO  
DE MORELOS


GOBIERNO DEL ESTADO DE MORELOS  
ESTADO DE FLUJOS DE EFECTIVO  
POR EL PERIODO DEL 1° DE ABRIL AL 30 DE JUNIO DE 2012  
(MILES DE PESOS)

ABR - JUN 2012


FLUJO DE EFECTIVO DE LAS ACTIVIDADES DE FINANCIAMIENTO	
ORIGEN	0
ENDEUDAMIENTO NETO	0
INTERNO	0
EXTERNO	0
INCREMENTO DE OTROS PASIVOS	0
DISMINUCION DE ACTIVOS FINANCIEROS	0
APLICACIÓN	28,077
INCREMENTO DE ACTIVOS FINANCIEROS	0
SERVICIOS DE LA DEUDA	15,758
INTERNO	
INTERESES, COMISIONES Y OTROS GASTOS DE LA DEUDA PÚBLICA	15,758
EXTERNO	
DISMINUCION DE OTROS PASIVOS	12,319
FLUJOS NETOS DE EFECTIVO POR ACTIVIDADES DE FINANCIAMIENTO	-28,077
INCREMENTO/DISMINUCION NETA EN EL EFECTIVO Y EQUIVALENTES AL EFECTIVO	-611,481
EFECTIVO Y EQUIVALENTES AL EFECTIVO AL INICIO DEL EJERCICIO	2,416,520
EFECTIVO Y EQUIVALENTES AL EFECTIVO AL FINAL DEL EJERCICIO	1,805,039

Bajo protesta de decir verdad declaramos que los Estados Financieros y sus notas, son razonablemente correctos y son responsabilidad del emisor.

ELABORÓ  
DIRECTORA GENERAL DE CONTABILIDAD

  
C.P. MÓNICA ESTHER DÍAZ DISCIPLINA

REVISÓ  
SUBSECRETARIO DE PROGRAMACIÓN  
Y PRESUPUESTO

  
C.P. ALVARO CONCA ZEA

Vol. Bo.  
SECRETARIO DE FINANZAS Y PLANEACIÓN

  
C.P. ALFREDO JAIME DE LA TORRE



---

---

# Estado Analítico del Activo

---

---



CUENTA CONTABLE	SALDO INICIAL (SI) 1	CARGOS DEL PERIODO 2	ABONOS DEL PERIODO 3	SALDO FINAL (SF) 4 (1+2-3)	FLUJO DEL PERIODO (SI-SF) (1-4)
<b>1 ACTIVO</b>	<b>4,322,335</b>	<b>23,822,832</b>	<b>24,330,652</b>	<b>3,814,515</b>	<b>507,820</b>
<b>1.1 ACTIVO CIRCULANTE</b>	<b>2,926,720</b>	<b>23,393,363</b>	<b>23,990,936</b>	<b>2,329,147</b>	<b>597,573</b>
1.1.1 EFECTIVO Y EQUIVALENTES	2,416,520	18,174,289	18,785,770	1,805,039	611,481
1.1.1.1 EFECTIVO	645	0	0	645	0
1.1.1.2 BANCOS/TESORERIA	1,433,867	15,177,559	15,188,368	1,423,058	10,809
1.1.1.4 INVERSIONES TEMPORALES (HASTA TRES MESES)	982,008	2,996,730	3,597,402	381,336	600,672
1.1.2 DERECHOS A RECIBIR EFECTIVOS O EQUIVALENTES	436,618	5,214,642	5,200,252	451,008	(14,390)
1.1.2.2 CUENTAS POR COBRAR A CORTO PLAZO	2,395	4,446,567	4,443,935	5,027	(2,632)
1.1.2.3 DEUDORES DIVERSOS POR COBRAR A CORTO PLAZO	352,494	65,288	73,259	344,523	7,971
1.1.2.4 INGRESOS POR RECUPERAR A CORTO PLAZO	27,286	364,314	348,837	42,763	(15,477)
1.1.2.5 DEUDORES POR ANTICIPOS DE LA TESORERIA A CORTO PLAZO	48,550	309,766	305,830	52,486	(3,936)
1.1.2.9 OTROS DERECHOS A RECIBIR EFECTIVO O EQUIVALENTES A CORTO PLAZO	5,893	28,707	28,391	6,209	(316)
1.1.3 DERECHOS A RECIBIR BIENES O SERVICIOS	10,930	3,841	4,914	9,857	1,073
1.1.3.1 ANTICIPO A PROVEEDORES POR ADQUISICION DE BIENES Y PRESTACION DE SE	10,930	0	4,617	6,313	4,617
1.1.3.4 ANTICIPO A CONTRATISTAS POR OBRAS PUBLICAS A CORTO PLAZO	0	3,841	297	3,544	(3,544)
1.1.5 ALMACENES	62,652	591	0	63,243	(591)
1.1.5.1 ALMACEN DE MATERIALES Y SUMINISTROS DE CONSUMO	62,652	591	0	63,243	(591)
<b>1.2 ACTIVO NO CIRCULANTE</b>	<b>1,395,615</b>	<b>429,469</b>	<b>339,716</b>	<b>1,485,368</b>	<b>(89,753)</b>
1.2.1 INVERSIONES FINANCIERAS A LARGO PLAZO	94,268	365,272	335,875	123,665	(29,397)
1.2.1.3 FIDEICOMISOS, MANDATOS Y CONTRATOS ANALOGOS	87,451	365,272	335,875	116,848	(29,397)
1.2.1.4 PARTICIPACIONES Y APORTACIONES DE CAPITAL	6,817	0	0	6,817	0
1.2.2 DERECHOS A RECIBIR EFECTIVO O EQUIVALENTES A LARGO PLAZO	461	0	0	461	0
1.2.2.9 OTROS DERECHOS A RECIBIR EFECTIVO O EQUIVALENTES A LARGO PLAZO	461	0	0	461	0
1.2.3 BIENES INMUEBLES, INFRAESTRUCTURA Y CONSTRUCCIONES EN PROCESO	419,365	11,206	3,841	426,730	(7,365)
1.2.3.1 TERRENOS	189,247	0	0	189,247	0
1.2.3.5 CONSTRUCCIONES EN PROCESO EN BIENES DE DOMINIO PUBLICO	44,952	9,400	3,241	51,111	(6,159)
1.2.3.6 CONSTRUCCIONES EN PROCESO EN BIENES PROPIOS	0	1,806	600	1,206	(1,206)
1.2.3.9 OTROS BIENES INMUEBLES	185,166	0	0	185,166	0
1.2.4 BIENES MUEBLES	769,647	49,411	0	819,058	(49,411)
1.2.4.1 MOBILIARIO Y EQUIPO DE ADMINISTRACION	180,124	12,562	0	192,686	(12,562)
1.2.4.2 MOBILIARIO Y EQUIPO EDUCACIONAL Y RECREATIVO	12,276	643	0	12,919	(643)
1.2.4.3 EQUIPO E INSTRUMENTAL MEDICO Y DE LABORATORIO	71,869	5	0	71,874	(5)
1.2.4.4 EQUIPO DE TRANSPORTE	291,600	14,607	0	306,207	(14,607)
1.2.4.5 EQUIPO DE DEFENSA Y SEGURIDAD	29,641	7,256	0	36,897	(7,256)
1.2.4.6 MAQUINARIA, OTROS EQUIPOS Y HERRAMIENTAS	183,844	14,338	0	198,182	(14,338)
1.2.4.7 COLECCIONES, OBRAS DE ARTE Y OBJETOS VALIOSOS	293	0	0	293	0
1.2.5 ACTIVOS INTANGIBLES	5,375	3,580	0	8,955	(3,580)
1.2.5.1 SOFTWARE	4,855	3,433	0	8,288	(3,433)
1.2.5.3 CONCESIONES Y FRANQUICIAS	0	145	0	145	(145)
1.2.5.4 LICENCIAS	520	2	0	522	(2)
1.2.7 ACTIVOS DIFERIDOS	106,499	0	0	106,499	0
1.2.7.9 OTROS ACTIVOS DIFERIDOS	106,499	0	0	106,499	0

Bajo protesta de decir verdad declaramos que los Estados Financieros y sus notas, son razonablemente correctos y son responsabilidad del emisor.

ELABORÓ  
DIRECTORA GENERAL DE CONTABILIDAD

C.P. MÓNICA ESTHER DÍAZ DISCIPLINA

REVISÓ  
SUBSECRETARIO DE PROGRAMACIÓN Y PRESUPUESTO

C.P. ÁLVARO GONZA ZE

Vo. Bp.  
SECRETARIO DE FINANZAS Y PLANEACIÓN

C.P. ALFREDO JAIME DE LA TORRE

---

---

# Estado Analítico de la Deuda y Otros Pasivos

GOBIERNO DEL ESTADO DE MORELOS

ESTADO ANALITICO DE DEUDA PUBLICA


AL 30 DE JUNIO DE 2012

(MILES DE PESOS)


DENOMINACION DE LAS DEUDAS	MONEDA DE CONTRATACION	INSTITUCION O PAÍS ACREEDOR	SALDOS AL MOMENTO (DIC-2011)	MOVIMIENTOS			DEPURACION O CONCILIACION	VARIACION DEL ENDEUDAMIENTO DEL PERIODO	SALDOS AL MOMENTO (JUN-2012)	SERVICIO
				OPERACIONES DE ENDEUDAMIENTO DEL PERIODO						
				AMORTIZACION BRUTA	COLOCACION BRUTA	ENDEUDAMIENTO NETO DEL PERIODO				
<b>DEUDA PÚBLICA</b>										
<b>CORTO PLAZO:</b>										
DEUDA PÚBLICA INTERIOR			73,914	61,595	30,798	(30,798)	-	(30,798)	43,117	37,399
INSTITUCIONES DE CREDITO:			73,914	61,595	30,798	(30,798)	-	(30,798)	43,117	37,399
	Pesos	BBVA BANCOMER S.A.	73,914	61,595	30,798	(30,798)	-	(30,798)	43,117	19,401
		BANAMEX S.A.	-	-	-	-	-	-	-	17,997
TITULOS Y VALORES:			-	-	-	-	-	-	-	-
ARRENDAMIENTOS FINANCIEROS:			-	-	-	-	-	-	-	-
<b>SUBTOTAL CORTO PLAZO</b>			<b>73,914</b>	<b>61,595</b>	<b>30,798</b>	<b>(30,798)</b>	<b>-</b>	<b>(30,798)</b>	<b>43,117</b>	<b>37,399</b>
<b>LARGO PLAZO:</b>										
DEUDA PÚBLICA INTERIOR			1,505,058	-	-	-	-	-	1,505,058	-
INSTITUCIONES DE CREDITO:			1,505,058	-	-	-	-	-	1,505,058	-
	Pesos	BBVA BANCOMER S.A.	755,058	-	-	-	-	-	755,058	-
		BANAMEX S.A.	750,000	-	-	-	-	-	750,000	-
TITULOS Y VALORES:			-	-	-	-	-	-	-	-
ARRENDAMIENTOS FINANCIEROS:			-	-	-	-	-	-	-	-
DEUDA PÚBLICA EXTERIOR			-	-	-	-	-	-	-	-
ORGANISMOS FINANCIEROS INTERNACIONALES:			-	-	-	-	-	-	-	-
DEUDA BILATERAL:			-	-	-	-	-	-	-	-
TITULOS Y VALORES:			-	-	-	-	-	-	-	-
ARRENDAMIENTOS FINANCIEROS:			-	-	-	-	-	-	-	-
<b>SUBTOTAL LARGO PLAZO</b>			<b>1,505,058</b>	<b>-</b>	<b>-</b>	<b>-</b>	<b>-</b>	<b>-</b>	<b>1,505,058</b>	<b>-</b>
OTROS PASIVOS			-	-	-	-	-	-	-	-
<b>TOTAL DEUDA Y OTROS PASIVOS</b>			<b>1,578,973</b>	<b>61,595</b>	<b>30,798</b>	<b>(30,798)</b>	<b>-</b>	<b>(30,798)</b>	<b>1,548,175</b>	<b>37,399</b>

Bajo protesta de decir verdad declaramos que los Estados Financieros y sus notas, son razonablemente correctos y son responsabilidad del emisor.


ELABORÓ  
DIRECTORA GENERAL DE CONTABILIDAD

  
C.P. MÓNICA ESTHER DÍAZ DISCIPLINA

REVISÓ  
SUBSECRETARIO DE PROGRAMACIÓN Y PRESUPUESTO

  
C.P. ALVARO ZANCA ZEA

Vo.Bo.  
SECRETARIO DE FINANZAS Y PLANEACIÓN

  
C.P. ALFREDO JAIME DE LA TORRE

---

---

# Informe sobre Pasivos Contingentes

GOBIERNO DEL ESTADO DE MORELOS  
INFORME SOBRE PASIVOS CONTINGENTES  
AL 30 DE JUNIO DE 2012  
(MILES DE PESOS)

PASIVOS CONTINGENTES									
Número de expediente	Tipo de juicio	Autoridad ante la que se gestiona	Acción intentada	Partes	Estado procesal	Monto de lo demandado	Fecha de la demanda	Observaciones	
464/08	Juicio Agrario	Tribunal Unitario Agrario Distrito 49 Cuauhtémoc	Con fecha 8 de Junio de 2012, se notifico resolución definitiva de fecha 21 de mayo del 2008 por el cual se declaró la nulidad de un contrato de compraventa de terrenos.	Ejido de Jojutla, Municipio de Jojutla VS Gobierno del Estado de Morelos	Con fecha 29 de junio de 2012 se presento demanda de amparo indirecto en contra de la referida sentencia	\$ 8,292,361.50	2008	Pendiente su resolución	
426/08	Sumario Civil	Juzgado 40. de lo Civil, Primera Secretaría	Daño Patrimonial el pago de \$1,000,000.00 por daño moral, así como el pago de gastos y costas procesales	Santiago Ortiz Ocampo VS Poder Ejecutivo del Estado de Morelos	El 5 de junio del 2012 la sala auxiliar del Tribunal Superior de Justicia dicto sentencia condenando al Gobierno del Estado de Morelos al pago de \$108,664.92 por concepto de daño patrimonial el pago de \$1,000,000.00 por daño moral, así como el pago de gastos y costas procesales	\$ 108,664.92	2008		
30/2000	Ordinario Civil	Juzgado 3o. Civil. Primera Secretaría	Restitución de la cantidad de dinero que pago al comprador	Cornelio Olmos Olascoaga VS Gobierno del Estado de Morelos y /o	Por resolución de 27 de marzo de 2012, se condenó a Gobierno del Estado de Morelos a el pago de \$2,076,400.00 por restitución de la cantidad de dinero que pagó el comprador	\$ 2,076,400.00	2000		
01/153/2005	Laboral	Tribunal Estatal de Conciliación y Arbitraje	Deficiencias en el acto del despido	Blanca Andrea Vega Vargas VS Procuraduría General de Justicia del Estado de Morelos	Se agiliza procedimiento, Se intentan conciliaciones	\$ 2,860,568.90	2005		
01/125/03	Laboral	Tribunal Estatal de Conciliación y Arbitraje	Deficiencias en el acto del despido	Jesus Bello Ocampo VS Secretaría de Educación	Se agiliza procedimiento, Se intentan conciliaciones	\$ 630,000.00	2003		
01/111/02	Laboral	Tribunal Estatal de Conciliación y Arbitraje	Deficiencias en el procedimiento de rescisión	Juan Jose Flores Flores VS Procuraduría General de Justicia del Estado de Morelos	Se agiliza procedimiento, Se intentan conciliaciones	\$ 630,286.80	2002		
01/600/10	Laboral	Tribunal Estatal de Conciliación y Arbitraje	Diferencias salariales basadas en un oficio	Onasis Cacique Almanza VS Secretaría de Seguridad Pública del Estado de Morelos	Se agiliza procedimiento, Se intentan conciliaciones	\$ 4,011,323.36	2010		
01/266/08	Laboral	Tribunal Estatal de Conciliación y Arbitraje	Deficiencia en la defensa de abogados del propio	Manuel Valle Sánchez VS Colegio Estatal de Seguridad Pública del Estado de Morelos	Se agiliza procedimiento, Se intentan conciliaciones	\$ 1,326,554.30	2008		
01/258/04	Laboral	Tribunal Estatal de Conciliación y Arbitraje	Deficiencia en el despido	Gustavo Rendon Espitia VS Secretaría del Trabajo y Productividad del Estado de Morelos	Se agiliza procedimiento, Se intentan conciliaciones	\$ 1,188,417.00	2004		
01/252/09	Laboral	Tribunal Estatal de Conciliación y Arbitraje	Renuncia objetada	Saúl Vazquez Ocampo VS Procuraduría General de Justicia del Estado de Morelos	Se agiliza procedimiento, Se intentan conciliaciones	\$ 419,281.15	2009		
01/73/08	Laboral	Tribunal Estatal de Conciliación y Arbitraje	Deficiencia en el despido	Manuel Alejandro Smith Vazquez VS Secretariado Ejecutivo del Colegio Estatal de Seguridad Pública	Se agiliza procedimiento, Se intentan conciliaciones	\$ 1,690,000.00	2008		
01/417/09	Laboral	Tribunal Estatal de Conciliación y Arbitraje	Deficiencia en el despido	Esther Bahena Sotelo VS Secretaria de Finanzas y Planeación	Se agiliza procedimiento, Se intentan conciliaciones	\$ 488,000.00	2009		
05/84-1	Amparo Indirecto	Juzgado Segundo de Dto en el Estado	El decreto de expropiación de fecha 22 de marzo de 1967 y la orden de desposesión como consecuencia	Comisario de Bienes Ejidales y Comunales del Poblado de Tejalpa	El Tribunal Federal consideró que el decreto se emitió por el Titular del Ejecutivo Estatal en turno, siendo que no tiene facultades para ello, dado que no fue posible		1984	Por las características propias del asunto no es cuantificable todavía	
1049/2006	Amparo Indirecto	Juzgado Primero de Distrito	Privación parcial y definitiva de las tierras del núcleo agrario, quejoso sobre una superficie próxima a los 27,000 M2 sobre la que se construye la ampliación a cuatro carriles de la carretera Cuernavaca-Tepoztlán, Sin decreto presidencial, de expropiación ni autorización de la comunidad	Comisariado de Bienes Comunales del Poblado de Ahuatepec VS Secretaria de Comunicaciones y Transportes, Gobernador del Estado, Secretario de Desarrollo Urbano y Obras Publicas y Director General de Caminos del Gobierno del Estado de Morelos	con la Secretaria de Comunicaciones y Transportes con fecha 14 de junio del año dos mil, en la que se obliga al Gobierno del Estado de Morelos a Realizar las obras de construcción, ampliación, conservación, mejoramiento, así como la autorización, regulación, viabilidad y vigilancia de los servicios de transporte, sin que en el mismo se transmitiera la propiedad ni mucho menos la		2006	Por las características propias del asunto no es cuantificable todavía	
492/2011-IV	Amparo Indirecto	Juzgado Sexto de Distrito en Morelos	Decreto de solicitud de expropiación en relación a los terrenos del núcleo agrario del municipio de Emiliano Zapata Morelos, que se destinaron a la Construcción de una central de abasto publicado en el P.O. "Tierra y libertad" el 3 de julio de 1991, así como la disposición a la omisión de informar a los quejosos de la venta de los terrenos expropiados para dar cumplimiento a los pagos y apoyos convenidos,	Nicolasa Jimenez Loza en su carácter de Abacea de la Sucesión Intestamentaria a Bienes de Camilo Orozco Jimenez VS Gobierno del Estado de Morelos	En periodo probatorio, de desahogo de diligencias de dictámenes periciales en materia de topografía para determinar la ubicación del inmueble que refiere la quejosa, la audiencia constitucional se encuentra señalada para el día 30 de enero 2012. Cabe señalar al respecto que la parte quejosa a través de sus		2011	Por las características propias del asunto no es cuantificable todavía	
1169/2011	Amparo Indirecto	Juzgado Tercero de Distrito	La orden de ocupación y privación de la superficie de terreno ejidal de aproximadamente 10 hectareas sin previo juicio y sin que exista decreto expropiatorio y que ocupó a partir de 1986 para establecer y operar el aeropuerto internacional de	Acosta Marias Mario y Otros VS Gobierno Constitucional del Estado de Morelos	En periodo de pruebas ofrecidas por el Gobierno del Estado de Morelos, es decir la testimonial a cargo de la Persona Moral denominada Grupo Sicomor, S.A. de C.V.		2011	Por las características propias del asunto no es cuantificable todavía	
1592/2011-II	Amparo Indirecto	Juzgado Tercero de Distrito	La orden de ocupación y privación de la superficie de terreno ejidal de aproximadamente 10 hectareas sin previo juicio y sin que exista decreto expropiatorio y que ocupó a partir de 1986 para establecer y operar el aeropuerto internacional de	Comisario Ejidal "San Antonio (El Salto)" Municipio de Cuernavaca VS Secretaria de Comunicaciones y Transportes y Gobernador Constitucional del Estado de Morelos	El juicio se encuentra en tramite en el periodo probatorio, pendientes de desahogo la pericial en materia de topografía por cada uno de los peritos de las partes. Inspección del Terreno por parte de los peritos, programada para el día 12 de enero del 2012 a las 11:00 horas		2011	Por las características propias del asunto no es cuantificable todavía	

---

---

# Notas a los Estados Financieros

## h.1) Notas de Desglose

### h.1.1) Información Contable

- 1) Notas al Estado de Situación Financiera
- 2) Notas al Estado de Variaciones en la Hacienda  
Pública / Patrimonio
- 3) Notas al Estado de Actividades
- 4) Notas al Estado de Flujos de Efectivo

---

---

## **NOTAS A LOS ESTADOS CONTABLES**

Con el propósito de dar cumplimiento al Art. 46 y 49 de la Ley General de Contabilidad, se presentan en este apartado las siguientes notas a los estados contables en los rubros que así lo requieren teniendo presente los postulados de revelación suficiente e importancia relativa con la finalidad, que la información sea de mayor utilidad para los usuarios.

### **H.1) NOTAS DE DESGLOSE**

#### **H.1.1) Información Contable**

- 1) Notas al Estado de Situación Financiera
- 2) Notas al Estado de Variaciones en la Hacienda Pública/Patrimonio
- 3) Notas al Estado de Actividades
- 4) Notas al Estado de Flujos de Efectivo



GOBIERNO DEL ESTADO DE MORELOS

SECRETARÍA DE FINANZAS Y PLANEACIÓN

NOTAS A LOS ESTADOS FINANCIEROS

I. NOTAS DE DESGLOSE

I. I INFORMACIÓN CONTABLE

1) NOTAS AL ESTADO DE SITUACION FINANCIERA

A JUNIO DE 2012

ACTIVO		3,814,515		
<i>ACTIVO CIRCULANTE</i>		<i>2,329,147</i>		
EFECTIVO Y EQUIVALENTES				
<u>CUENTAS</u>		MONTO	TIPO	CLASIFICACION
1.1.1.1	EFECTIVO	645		
1.1.1.2	BANCOS / TESORERIA	1,423,058		
1.1.1.4	INVERSIONES TEMPORALES (HASTA TRES MESES)	381,336		
1.1.1.4.1	HSBC S.A.	289,185		
1.1.1.4.1.1	CTA. NO. 6336128700 INTERCUENTA	289,185	INVERSION	A CORTO PLAZO
1.1.1.4.2	ACTINVER CASA DE BOLSA S.A.	(1)		
1.1.1.4.2.1	CTA. NO. 368701 ACTINVER CASA DE BOLSA S.A.	(1)	INVERSION	A CORTO PLAZO
1.1.1.4.3	BANAMEX, S.A.	82,057		
1.1.1.4.3.1	CTA. NO. 71933591 INVERSION ESTATAL	82,057	INVERSION	A CORTO PLAZO
1.1.1.4.4	BANCO IXE	(4)		
1.1.1.4.4.1	CTA. NO. 15733785 INVERSION	(4)	INVERSION	A CORTO PLAZO
1.1.1.4.5	BANCA MIFEL, S.A.	10,099		
1.1.1.4.5.1	CTA. NO. 340049896 CHEQUES E INVERSIONES RECURSO ESTATAL	10,099	INVERSION	A CORTO PLAZO
	TOTAL: \$	1,805,039		
DERECHOS A RECIBIR EFECTIVO O EQUIVALENTES				
<u>CUENTAS</u>		MONTO		
1.1.2.2	CUENTAS POR COBRAR A CORTO PLAZO	5,027		
1.1.2.3	DEUDORES DIVERSOS POR COBRAR A CORTO PLAZO	344,522		
1.1.2.4	INGRESOS POR RECUPERAR A CORTO PLAZO	42,764		
1.1.2.4.1	IMPUESTOS SOBRE LOS INGRESOS	132		
1.1.2.4.2	IMPUESTOS SOBRE EL PATRIMONIO	190		
1.1.2.4.3	IMPUESTO SOBRE LA PRODUCCION, EL CONSUMO Y LAS TRANSACCIONES	642		
1.1.2.4.5	IMPUESTO SOBRE NOMINA Y ASIMILABLES	9,559		
1.1.2.4.7	ACCESORIOS DE IMPUESTOS	232		
1.1.2.4.8	OTROS IMPUESTOS	4,072		
1.1.2.4.13	DERECHOS POR PRESTACION DE SERVICIOS	16,555		
1.1.2.4.14	OTROS DERECHOS	669		
1.1.2.4.15	ACCESORIOS DE DERECHOS	647		
1.1.2.4.17	PRODUCTOS DE TIPO CORRIENTE	675		
1.1.2.4.19	APROVECHAMIENTOS DE TIPO CORRIENTE	8,887		
1.1.2.4.23	ACCESORIOS DE APROVECHAMIENTOS	161		
1.1.2.4.24	OTROS APROVECHAMIENTOS	343		
1.1.2.5	DEUDORES POR ANTICIPOS DE TESORERIA A CORTO PLAZO	52,486		
1.1.2.9	OTROS DERECHOS A RECIBIR EFECTIVO O EQUIVALENTES A C.P.	6,209		
	TOTAL: \$	451,008		
DERECHOS A RECIBIR BIENES O SERVICIOS				
<u>CUENTAS</u>		MONTO		
1.1.3.1	ANTICIPO A PROVEEDORES POR PRESTACION DE SERVICIOS	6,314		
1.1.3.4	ANTICIPO A CONTRATISTAS POR OBRAS PÚBLICAS A CORTO PLAZO	3,543		
	TOTAL: \$	9,857		
ALMACENES				
<u>CUENTAS</u>		MONTO		
1.1.5.1	ALMACEN DE MATERIALES Y SUMINISTROS DE CONSUMO	63,243		
	TOTAL: \$	63,243		



# GOBIERNO DEL ESTADO DE MORELOS

## SECRETARÍA DE FINANZAS Y PLANEACIÓN

### NOTAS A LOS ESTADOS FINANCIEROS

#### I. NOTAS DE DESGLOSE

#### I. INFORMACIÓN CONTABLE

### 1) NOTAS AL ESTADO DE SITUACION FINANCIERA

A JUNIO DE 2012

**ACTIVO NO CIRCULANTE** 1,485,368

#### INVERSIONES FINANCIERAS A LARGO PLAZO

<u>CUENTAS</u>	MONTO
1.2.1.3 FIDEICOMISOS, MANDATOS Y CONTRATOS ANALOGOS	116,848
1.2.1.3.1 FIDEICOMISOS, MANDATOS Y CONTRATOS ANALOGOS	116,848
1.2.1.3.1.1 F-SANTANDER NO. 112288 PARTICIPACIONES	54,845
1.2.1.3.1.2 F-DEUTSCHE BANK NO. 1430 CTA. 70005245115	7,631
1.2.1.3.1.3 F-DEUTSCHE BANK NO. 1430 CTA. 70005421568	10
1.2.1.3.1.4 F-DEUTSCHE BANK NO. 1430 CTA. 70005245107	30
1.2.1.3.1.5 F-BANOBRAS NO. 2188 FONDO METROPOLITANO	54,332
1.2.1.4 PARTICIPACIONES Y APORTACIONES DE CAPITAL	6,817
1.2.1.4.2 PARTICIPACIONES Y APORTACIONES DE CAPITAL A LARGO PLAZO	6,817
1.2.1.4.2.1 ACCIONES Y PARTICIPACIONES DE CAPITAL EN EL SECTOR PRIVADO	6,817
TOTAL: \$	123,665

#### DERECHOS A RECIBIR EFECTIVO O EQUIVALENTES A LARGO PLAZO

<u>CUENTAS</u>	MONTO
1.2.2.9 OTROS DERECHOS A RECIBIR EFECTIVO O EQUIVALENTES A L.P.	461
TOTAL: \$	461

#### BIENES INMUEBLES, INFRAESTRUCTURA Y CONSTRUCCIONES

<u>CUENTAS</u>	MONTO
1.2.3.1 TERRENOS	189,247
1.2.3.5 CONSTRUCCIONES EN PROCESO EN BIENES DE DOMINIO PUBLICO	51,111
1.2.3.6 CONSTRUCCIONES EN PROCESO EN BIENES PROPIOS	1,206
1.2.3.9 OTROS BIENES INMUEBLES	185,166
TOTAL: \$	426,730

#### BIENES MUEBLES

<u>CUENTAS</u>	MONTO
1.2.4.1 MOBILIARIO Y EQUIPO DE ADMINISTRACIÓN	192,687
1.2.4.2 MOBILIARIO Y EQUIPO EDUCACIONAL Y RECREATIVO	12,919
1.2.4.3 EQUIPO E INSTRUMENTAL MEDICO Y DE LABORATORIO	71,873
1.2.4.4 EQUIPO DE TRANSPORTE	306,207
1.2.4.5 EQUIPO DE DEFENSA Y SEGURIDAD	36,897
1.2.4.6 MAQUINARIA, OTROS EQUIPOS Y HERRAMIENTAS	198,182
1.2.4.7 COLECCIONES, OBRAS DE ARTE Y OBJETOS VALIOSOS	293
TOTAL: \$	819,058

#### ACTIVOS INTANGIBLES

<u>CUENTAS</u>	MONTO
1.2.5.1 SOFTWARE	8,289
1.2.5.3 CONCESIONES Y FRANQUICIAS	145
1.2.5.4 LICENCIAS	521
TOTAL: \$	8,955

#### ACTIVOS DIFERIDOS

<u>CUENTAS</u>	MONTO
1.2.7.9 OTROS ACTIVOS DIFERIDOS	106,499
TOTAL: \$	106,499

GOBIERNO DEL ESTADO DE MORELOS

SECRETARÍA DE FINANZAS Y PLANEACIÓN

NOTAS A LOS ESTADOS FINANCIEROS

I. NOTAS DE DESGLOSE

I. I INFORMACIÓN CONTABLE

1) NOTAS AL ESTADO DE SITUACION FINANCIERA		A JUNIO DE 2012
<b>PASIVO</b>		<b>3,611,412</b>
<i>PASIVO CIRCULANTE</i>		<i>2,101,075</i>
<b>CUENTAS POR PAGAR A CORTO PLAZO</b>		
<u>CUENTAS</u>		<b>MONTO</b>
2.1.1.1	SERVICIOS PERSONALES POR PAGAR A CORTO PLAZO	1,938
2.1.1.2	PROVEEDORES POR PAGAR A CORTO PLAZO	35,327
2.1.1.3	CONTRATISTAS POR OBRAS PUBLICAS POR PAGAR A CORTO PLAZO	627,048
2.1.1.4	PARTICIPACIONES Y APORTACIONES POR PAGAR A CORTO PLAZO	121,019
2.1.1.5	TRANSFERENCIAS OTORGADAS A PAGAR A CORTO PLAZO	56,476
2.1.1.7	RETENCIONES Y CONTRIBUCIONES POR PAGAR A CORTO PLAZO	153,250
2.1.1.8	DEVOLUCIONES DE LA LEY DE INGRESOS POR PAGAR A CORTO PLAZO	235,012
2.1.1.9	OTRAS CUENTAS POR PAGAR A CORTO PLAZO	794,965
	<b>TOTAL: \$</b>	<b>2,025,035</b>
<b>PORCION A CORTO PLAZO DE LA DEUDA PUBLICA A LARGO PLAZO</b>		
<u>CUENTAS</u>		<b>MONTO</b>
2.1.3.1	PORCION A CORTO PLAZO DE LA DEUDA PUBLICA INTERNA	43,117
	<b>TOTAL: \$</b>	<b>43,117</b>
<b>FONDOS Y BIENES DE TERCEROS EN GARANTIA Y/O ADMINISTRACION A C.P.</b>		
<u>CUENTAS</u>		<b>MONTO</b>
2.1.6.1	FONDOS EN GARANTIA A CORTO PLAZO	32,923
	<b>TOTAL: \$</b>	<b>32,923</b>
<i>PASIVO NO CIRCULANTE</i>		<i>1,510,337</i>
<b>DEUDA PUBLICA A LARGO PLAZO</b>		
<u>CUENTAS</u>		<b>MONTO</b>
2.2.3.3	PRESTAMOS DE LA DEUDA PUBLICA INTERNA POR PAGAR A LARGO PLAZO	1,505,057
	<b>TOTAL: \$</b>	<b>1,505,057</b>
<b>PASIVOS DIFERIDOS A LARGO PLAZO</b>		
<u>CUENTAS</u>		<b>MONTO</b>
2.2.4.9	OTROS PASIVOS DIFERIDOS A LARGO PLAZO	5,280
	<b>TOTAL: \$</b>	<b>5,280</b>



GOBIERNO DEL ESTADO DE MORELOS

SECRETARÍA DE FINANZAS Y PLANEACIÓN

NOTAS A LOS ESTADOS FINANCIEROS

I. NOTAS DE DESGLOSE

I. I INFORMACIÓN CONTABLE

2) NOTAS AL ESTADO DE VARIACIONES EN LA HACIENDA PÚBLICA/PATRIMONIO		A JUNIO DE 2012
<b>HACIENDA PUBLICA / PATRIMONIO</b>		<b>(442,215)</b>
<i>HACIENDA PUBLICA / PATRIMONIO CONTRIBUIDO</i>		<i>993,007</i>
<b>APORTACIONES</b>		
<u>CUENTAS</u>		<b>MONTO</b>
3.1.1.1	AUMENTOS Y/O DISMINUCIONES AL PATRIMONIO	150,000
3.1.1.2	PATRIMONIO ESTATAL	843,007
	<b>TOTAL: \$</b>	<b>993,007</b>
<i>HACIENDA PUBLICA / PATRIMONIO GENERADO</i>		<i>(1,435,222)</i>
<b>RESULTADOS DEL EJERCICIO: (AHORRO / DESAHORRO)</b>		
<u>CUENTAS</u>		<b>MONTO</b>
3.1.1.2	GASTO CORRIENTE	0
	<b>TOTAL: \$</b>	<b>0</b>
<b>RESULTADOS DE EJERCICIOS ANTERIORES</b>		
<u>CUENTAS</u>		<b>MONTO</b>
3.2.2.1	ADMINISTRACIONES ANTERIORES	34,271
3.2.2.2	EJERCICIO 1994	40,331
3.2.2.3	EJERCICIO 1995	(242,990)
3.2.2.4	EJERCICIO 1996	(152,820)
3.2.2.5	EJERCICIO 1997	(12,134)
3.2.2.6	EJERCICIO 1998	(3,934)
3.2.2.7	EJERCICIO 1999	95,948
3.2.2.8	EJERCICIO 2000	11,146
3.2.2.9	EJERCICIO 2001	(26,048)
3.2.2.10	EJERCICIO 2002	(135,647)
3.2.2.11	EJERCICIO 2003	(207,743)
3.2.2.12	EJERCICIO 2004	90,456
3.2.2.13	EJERCICIO 2005	(64,830)
3.2.2.14	EJERCICIO 2006	169,955
3.2.2.15	EJERCICIO 2007	176,390
3.2.2.16	EJERCICIO 2008	150,182
3.2.2.17	EJERCICIO 2009	95,121
3.2.2.18	EJERCICIO 2010	17,709
3.2.2.19	EJERCICIO 2011	(1,470,585)
	<b>TOTAL: \$</b>	<b>(1,435,222)</b>



GOBIERNO DEL ESTADO DE MORELOS

SECRETARÍA DE FINANZAS Y PLANEACIÓN

NOTAS A LOS ESTADOS FINANCIEROS

I. NOTAS DE DESGLOSE

I. I INFORMACIÓN CONTABLE

3) NOTAS AL ESTADO DE ACTIVIDADES		ABR - JUN 2012
INGRESOS Y OTROS BENEFICIOS		4,628,979
<i>INGRESOS DE GESTION</i>		<i>357,270</i>
IMPUESTOS		
<u>CUENTAS</u>		MONTO
4.1.1.1	IMPUESTOS SOBRE LOS INGRESOS	4,191
4.1.1.2	IMPUESTOS SOBRE EL PATRIMONIO	1,430
4.1.1.3	IMPUESTO SOBRE LA PRODUCCIÓN, EL CONSUMO Y LAS TRANS.	6,182
4.1.1.5	IMPUESTOS SOBRE NÓMINAS Y ASIMILABLES	84,730
4.1.1.7	ACCESORIOS DE IMPUESTOS	6,245
4.1.1.9	OTROS IMPUESTOS	27,623
	TOTAL: \$	130,401
CONTRIBUCIONES DE MEJORAS		
<u>CUENTAS</u>		MONTO
4.1.3.1	CONTRIBUCIONES DE MEJORAS POR OBRAS PUBLICAS	27,110
	TOTAL: \$	27,110
DERECHOS		
<u>CUENTAS</u>		MONTO
4.1.4.3	DERECHOS POR PRESTACIÓN DE SERVICIOS	98,939
4.1.4.4	ACCESORIOS DE DERECHOS	3,604
4.1.4.9	OTROS DERECHOS	1,313
	TOTAL: \$	103,856
PRODUCTOS DE TIPO CORRIENTE		
<u>CUENTAS</u>		MONTO
4.1.5.1	DERIV. DEL USO Y APROV. DE BIENES NO SUJETOS A REG. DE DOM. PL	14,612
	TOTAL: \$	14,612
APROVECHAMIENTOS DE TIPO CORRIENTE		
<u>CUENTAS</u>		MONTO
4.1.6.1	INCENTIVOS DERIVADOS DE LA COLABORACION FISCAL	73,750
4.1.6.2	MULTAS	1,273
4.1.6.3	INDEMNIZACIONES	103
4.1.6.4	REINTEGROS	284
4.1.6.8	ACCESORIOS DE APROVECHAMIENTOS	768
4.1.6.9	OTROS APROVECHAMIENTOS	5,113
	TOTAL: \$	81,291
<i>PARTICIPACIONES, APORT., TRANSF., ASIG., SUBSIDIOS Y OTRAS AYUDAS</i>		<i>4,271,709</i>
PARTICIPACIONES Y APORTACIONES		
<u>CUENTAS</u>		MONTO
4.2.1.1	PARTICIPACIONES	1,449,608
4.2.1.2	APORTACIONES	2,043,499
4.2.1.3	CONVENIOS	778,602
	TOTAL: \$	4,271,709

GOBIERNO DEL ESTADO DE MORELOS

SECRETARÍA DE FINANZAS Y PLANEACIÓN

NOTAS A LOS ESTADOS FINANCIEROS

I. NOTAS DE DESGLOSE

I. I INFORMACIÓN CONTABLE

3) NOTAS AL ESTADO DE ACTIVIDADES		ABR - JUN 2012
GASTOS Y OTRAS PERDIDAS		4,448,940
<i>GASTOS DE FUNCIONAMIENTO</i>		477,353
SERVICIOS PERSONALES		
<u>CUENTAS</u>		MONTO
5.1.1.1	REMUNERACIONES AL PERSONAL DE CARÁCTER PERMANENTE	159,063
5.1.1.2	REMUNERACIONES AL PERSONAL DE CARÁCTER TRANSITORIO	15,603
5.1.1.3	REMUNERACIONES ADICIONALES Y ESPECIALES	53,331
5.1.1.4	SEGURIDAD SOCIAL	38,269
5.1.1.5	OTRAS PRESTACIONES SOCIALES Y ECONÓMICAS	45,576
5.1.1.6	PAGO DE ESTÍMULOS A SERVIDORES PÚBLICOS	172
	TOTAL: \$	312,014
MATERIALES Y SUMINISTROS		
<u>CUENTAS</u>		MONTO
5.1.2.1	MATERIALES DE ADMON., EMISIÓN DE DOCTOS. Y ART. OFICIALES	10,382
5.1.2.2	ALIMENTOS Y UTENSILIOS	31,046
5.1.2.3	MATERIAS PRIMAS Y MATERIALES DE PRODUCCIÓN Y COMER	82
5.1.2.4	MATERIALES Y ARTÍCULOS DE CONSTRUCCIÓN Y DE REPARACION	14,350
5.1.2.5	PRODUCTOS QUÍMICOS, FARMACÉUTICOS Y DE LABORATORIO	308
5.1.2.6	COMBUSTIBLES, LUBRICANTES Y ADITIVOS	21,399
5.1.2.7	VESTUARIO, BLANCOS, PRENDAS DE PROT. Y ART. DEPORTIVOS	193
5.1.2.8	MATERIALES Y SUMINISTROS PARA SEGURIDAD	8
5.1.2.9	HERRAMIENTAS, REFACCIONES Y ACCESORIOS MENORES	1,031
	TOTAL: \$	78,799
SERVICIOS GENERALES		
<u>CUENTAS</u>		MONTO
5.1.3.1	SERVICIOS BASICOS	11,516
5.1.3.2	SERVICIOS DE ARRENDAMIENTO	8,223
5.1.3.3	SERVICIOS PROF., CIENTIFICOS, TECNICOS Y OTROS SERVICIOS	4,168
5.1.3.4	SERVICIOS FINANCIEROS, BANCARIOS Y COMERCIALES	4,596
5.1.3.5	SERVICIOS DE INST., REPARACIÓN, MANTTO. Y CONSERVACION	18,759
5.1.3.6	SERVICIOS DE COMUNICACION SOCIAL Y PUBLICIDAD	35,102
5.1.3.7	SERVICIOS DE TRASLADO Y VIATICOS	2,148
5.1.3.8	SERVICIOS OFICIALES	1,653
5.1.3.9	OTROS SERVICIOS GENERALES	375
	TOTAL: \$	86,540
<i>TRANSFERENCIAS, ASIGNACIONES, SUBSIDIOS Y OTRAS AYUDAS</i>		3,027,478
TRANSFERENCIAS INTERNAS Y ASIGNACIONES AL SECTOR PUBLICO		
<u>CUENTAS</u>		MONTO
5.2.1.1	ASIGNACIONES AL SECTOR PÚBLICO	783,855
5.2.1.2	TRANSFERENCIAS INTERNAS AL SECTOR PÚBLICO	68,887
	TOTAL: \$	852,742
TRANSFERENCIAS AL RESTO DEL SECTOR PUBLICO		
<u>CUENTAS</u>		MONTO
5.2.2.1	TRANSFERENCIAS A ENTIDADES PARAESTATALES	2,017,057
	TOTAL: \$	2,017,057



GOBIERNO DEL ESTADO DE MORELOS

SECRETARÍA DE FINANZAS Y PLANEACIÓN

NOTAS A LOS ESTADOS FINANCIEROS

I. NOTAS DE DESGLOSE

I. I INFORMACIÓN CONTABLE

3) NOTAS AL ESTADO DE ACTIVIDADES		ABR - JUN 2012
<b>SUBSIDIOS Y SUBVENCIONES</b>		
<u>CUENTAS</u>		MONTO
5.2.3.1 SUBSIDIOS		9,392
	TOTAL: \$	9,392
<b>AYUDAS SOCIALES</b>		
<u>CUENTAS</u>		MONTO
5.2.4.1 AYUDAS SOCIALES A PERSONAS		7,038
5.2.4.3 AYUDAS SOCIALES A INSTITUCIONES		68,610
5.2.4.4 AYUDAS POR DESASTRES NATURALES Y OTROS SINIESTROS		7,942
	TOTAL: \$	83,590
<b>PENSIONES Y JUBILACIONES</b>		
<u>CUENTAS</u>		MONTO
5.2.5.1 PENSIONES		80,107
5.2.5.2 JUBILACIONES		(15,410)
	TOTAL: \$	64,697
<b><i>PARTICIPACIONES Y APORTACIONES</i></b>		<b>928,351</b>
<b>PARTICIPACIONES</b>		
<u>CUENTAS</u>		MONTO
5.3.1.1 PARTICIPACIONES DE LA FEDERACIÓN A ENT. FED. Y MUNICIPIOS		452,873
5.3.1.2 PARTICIPACIONES DE LAS ENT. FEDERATIVAS A LOS MUNICIPIOS		45,126
	TOTAL: \$	497,999
<b>APORTACIONES</b>		
<u>CUENTAS</u>		MONTO
5.3.2.1 APORTACIONES DE LA FEDERACIÓN A ENT. FED. Y MUNICIPIOS		313,472
5.3.2.2 APORTACIONES DE LAS ENT. FEDERATIVAS A LOS MUNICIPIOS		25,771
	TOTAL: \$	339,243
<b>CONVENIOS</b>		
<u>CUENTAS</u>		MONTO
5.3.3.1 CONVENIOS DE REASIGNACION		91,109
	TOTAL: \$	91,109
<b><i>INTERESES, COMISIONES Y OTROS GASTOS DE LA DEUDA PUBLICA</i></b>		<b>15,758</b>
<b>INTERESES DE LA DEUDA PUBLICA</b>		
<u>CUENTAS</u>		MONTO
5.4.1.1 INTERESES DE LA DEUDA PUBLICA INTERNA		14,759
	TOTAL: \$	14,759
<b>GASTOS DE LA DEUDA PUBLICA</b>		
<u>CUENTAS</u>		MONTO
5.4.3.1 GASTOS DE LA DEUDA PUBLICA INTERNA		999
	TOTAL: \$	999

GOBIERNO DEL ESTADO DE MORELOS

SECRETARÍA DE FINANZAS Y PLANEACIÓN

NOTAS A LOS ESTADOS FINANCIEROS

I. NOTAS DE DESGLOSE

I. I INFORMACIÓN CONTABLE

4) NOTAS AL ESTADO DE FLUJOS DE EFECTIVO		JUNIO 2012
EFECTIVO Y EQUIVALENTES		1,805,039
<i>EFECTIVO EN BANCOS - TESORERIA</i>		<i>1,423,703</i>
<u>CUENTAS</u>		MONTO
1.1.1.1 EFECTIVO		645
1.1.1.2 BANCOS / TESORERIA		1,423,058
	TOTAL: \$	1,423,703
<i>INVERSIONES TEMPORALES (HASTA TRES MESES)</i>		<i>381,336</i>
<u>CUENTAS</u>		MONTO
1.1.1.4 INVERSIONES TEMPORALES (HASTA TRES MESES)		381,336
	TOTAL: \$	381,336



---

---

# Notas a los Estados Financieros

## h.1) Notas de Memoria

### Cuentas de Orden Contables y Presupuestarias

---

---

ABR - JUN 2012

CUENTAS DE ORDEN CONTABLE

*AVALES Y GARANTIAS*

AVALES AUTORIZADOS

<u>CUENTAS</u>	MONTO
7.3.1.1 CREDITOS OTORGADOS CON AVAL DEL GOBIERNO	(159,623)
7.3.1.2 CREDITOS OTORGADOS SIN AVAL DEL GOBIERNO	(37,959)
TOTAL: \$	(197,582)

AVALES FIRMADOS

<u>CUENTAS</u>	MONTO
7.3.2.1 AVAL DEL GOBIERNO A CREDITOS OTORGADOS	159,623
7.3.2.2 SIN AVAL DEL GOBIERNO CREDITOS OTORGADOS	37,959
TOTAL: \$	197,582

*OTRAS CUENTAS DE ORDEN CONTABLES*

ORGANISMOS

<u>CUENTAS</u>	MONTO
7.7.5.1 INGRESOS PROPIOS	(45,326)
TOTAL: \$	(45,326)

INGRESOS PROPIOS DE ORGANISMOS

<u>CUENTAS</u>	MONTO
7.7.6 INGRESOS PROPIOS DE ORGANISMOS	45,326
TOTAL: \$	45,326

DEUDORES POR OBRA

<u>CUENTAS</u>	MONTO
7.7.9.12 GONZALEZ OLIVAREZ ESTEBAN (SEDUOP)	(280)
7.7.9.14 MERCADO SALCEDO LUIS GERARDO (SEDUOP)	(509)
7.7.9.22 MENDOZA BAHENA EDGAR IGNACIO (SDUOP)	(12,696)
7.7.9.28 ZAGAL CALDERON JESUS (CEAMA)	(2,729)
7.7.9.37 OROZCO MARK RICARDO (SEDAGRO)	(7)
7.7.9.52 ALEGRIA LOYOLA MARTHA PATRICIA (SSP)	(3,573)
7.7.9.54 SANTOS MARTINEZ OSCAR N. (SEDAGRO)	(2)
7.7.9.65 PEREZ SALAZAR ENRIQUE (PGJ)	(1,520)
7.7.9.66 PEREZ OCAMPO SALOMON (SEDUOP)	(7)
7.7.9.76 RAMIREZ SAUCEDA JOSE ANTONIO (PGJ)	(2,241)
7.7.9.82 RODRIGUEZ GUTIERREZ EDGAR IVAN (SDUOP)	(4,254)
7.7.9.90 ORTIZ YANEZ BELINDA (SRIADO. EJEC. DEL SIST. EST.	(227)
7.7.9.92 HERNANDEZ BENITEZ OSCAR SERGIO (SEGOB)	(1,880)
TOTAL: \$	(29,925)

OBRAS EN PROCESO

<u>CUENTAS</u>	MONTO
7.7.10 OBRAS EN PROCESO	29,925
TOTAL: \$	29,925

ABR - JUN 2012

**CUENTAS DE ORDEN PRESUPUESTARIAS**

**LEY DE INGRESOS**

LEY DE INGRESOS POR EJECUTAR

<u>CUENTAS</u>	MONTO
8.1.2 LEY DE INGRESOS POR EJECUTAR	4,594,082
TOTAL: \$	4,594,082

MODIFICACIONES A LA LEY DE INGRESOS ESTIMADA

<u>CUENTAS</u>	MONTO
8.1.3 MODIFICACIONES A LA LEY DE INGRESOS ESTIMADA	34,897
TOTAL: \$	34,897

LEY DE INGRESOS DEVENGADA

<u>CUENTAS</u>	MONTO
8.1.4 LEY DE INGRESOS DEVENGADA	77,771
TOTAL: \$	77,771

LEY DE INGRESOS RECAUDADA

<u>CUENTAS</u>	MONTO
8.1.5 LEY DE INGRESOS RECAUDADA	(4,706,750)
TOTAL: \$	(4,706,750)

**PRESUPUESTO DE EGRESOS**

PRESUPUESTO DE EGRESOS POR EJERCER

<u>CUENTAS</u>	MONTO
8.2.2 PRESUPUESTO DE EGRESOS POR EJERCER	(3,753,277)
TOTAL: \$	(3,753,277)

MODIFICACIONES AL PRESUPUESTO DE EGRESOS APROBADO

<u>CUENTAS</u>	MONTO
8.2.3 MODIFICACIONES AL PRESUPUESTO DE EGRESOS APROBADO	(690,536)
TOTAL: \$	(690,536)

PRESUPUESTO DE EGRESOS COMPROMETIDO

<u>CUENTAS</u>	MONTO
8.2.4 PRESUPUESTO DE EGRESOS COMPROMETIDO	(29,087)
TOTAL: \$	(29,087)

PRESUPUESTO DE EGRESOS PAGADO

<u>CUENTAS</u>	MONTO
8.2.7 PRESUPUESTO DE EGRESOS PAGADO	4,472,900
TOTAL: \$	4,472,900

---

---

## **H.3) Notas de Gestión Administrativa**

### **Introducción**

Los Estados Financieros presentados en este informe tienen como objetivo proveer información acerca de la situación financiera y los resultados de la Gestión sobre el ejercicio de la Ley de Ingresos y del Presupuesto de Egresos del Gobierno del Estado de Morelos a los principales usuarios de la misma, al Congreso y a la ciudadanía en general.

Muestran los hechos con coincidencias económica-financieras que ha realizado el ente público durante un periodo determinado y son necesarios para mostrar los resultados de la gestión económica, presupuestaria y fiscal, así como la situación patrimonial de los mismos, todo ello con la estructura, oportunidad y periodicidad que la ley establece.

Por tal motivo su importancia radica en suministrar información acerca de la situación financiera, los resultados de la gestión, los flujos de efectivo acontecidos y sobre el ejercicio de la Ley de Ingresos y del Presupuesto de Egresos, así como sobre la postura fiscal del ente público, de forma tal que permita cumplir con los ordenamientos legales sobre el particular. A su vez, debe ser útil para que un amplio espectro de usuarios pueda disponer con la misma confiabilidad y oportunidad para tomar decisiones respecto a la asignación de recursos.

Visto lo que precede podemos decir que el objetivo del presente documento es la revelación del contexto y de los aspectos económicos-financieros más relevantes que influyeron en las decisiones del período, y que deberán ser considerados en la elaboración de los estados financieros para la mayor comprensión de los mismos y sus particularidades.

---

---

---

---

De esta manera, se informa y explica la respuesta del gobierno a las condiciones relacionadas con la información financiera de cada período de gestión; además, de exponer aquellas políticas que podrían afectar la toma de decisiones en períodos posteriores.

## **Panorama Económico y Financiero**

En la Iniciativa de Ley de Ingresos 2012 de la Federación 2012, se señala que el escenario macroeconómico esperado para el próximo año no está exento de riesgos que podrían alterar las trayectorias anticipadas, dentro de éstos se encuentran los siguientes:

Crecimiento económico mundial y de los Estados Unidos de América menor que lo anticipado. Los mercados de vivienda y el laboral aún presentan una debilidad importante y si bien se espera una recuperación gradual en ambos, ésta puede ser más lenta de lo esperado. Asimismo, es incierto el grado de ajuste fiscal que tendrá lugar en los Estados Unidos de América durante 2012, así como el efecto final de los problemas fiscales en ese país sobre la confianza de consumidores y productores.

Asimismo, en la Iniciativa de Ley de Ingresos de la Federación 2012, se señala que uno de los problemas en materia de finanzas públicas que prevalece en México es el bajo nivel de recaudación de ingresos que generan las entidades federativas y municipios, el cual se estima en 0.6% del Producto Interno Bruto, y que resulta reducido comparado con el promedio (6%) registrado en los países de Organización para la Cooperación y el Desarrollo Económico (OCDE), lo cual ha provocado que las Entidades Federativas enfrenten una elevada dependencia de los ingresos federales; no obstante lo anterior el Gobierno del Estado de Morelos ha instrumentado una política tributaria de equidad da el mismo tratamiento a los iguales, eliminando todo tipo de beneficios

---

---

---

---

especiales, privilegios o paraísos fiscales, por lo que en este ejercicio se amplió el universo de personas obligadas a pagar el Impuesto sobre Nóminas, eliminando las exenciones de pago de este impuesto, concedidas a la Federación, al Estado y Municipios, con la intención de que la carga fiscal sea más equitativa para todos aquellos que coinciden en el hecho generador e incrementando en la captación de ingresos provenientes de fuentes tributarias propias. Esta medida constituye una vía idónea y viable para disminuir los efectos negativos en la finanzas estatales por dejar de percibir los recursos derivados del Impuestos sobre Tenencia o Uso de Vehículos de carácter federal y local. Bajo esta perspectiva obtener en el presente ejercicio recursos por un total de 125 millones de pesos, de los cuales, 108 millones de pesos corresponden al impuesto derivado del pago de remuneraciones al trabajo personal que se realiza a empleados de carácter federal por diversas dependencias federales y también por organismos estatales; 11 millones 400 mil pesos, por lo que corresponde a dependencias estatales y 5 millones 500 mil pesos a instancias de carácter municipal.

### **Autorización e historia**

El decreto de fundación de 17 de abril de 1869, dado en Palacio Nacional por Benito Juárez, estableció la creación del Estado Libre y Soberano de Morelos, con la porción de territorio del antiguo Estado de México constituida por los distritos de Cuernavaca, Cuautla, Jonacatepec, Tetecala y Yautepec, que habían formado el Tercer Distrito Militar. Su primer gobernador fue el general Francisco Leyva. Desde su creación el Estado de Morelos ha pasado por diferentes momentos de inestabilidad política, particularmente durante el estallido de la revolución en 1910 y hace crisis en 1913, cuando rompe el orden constitucional con la usurpación del poder a manos de Victoriano Huerta, lo que en Morelos se concretó por un cuartelazo que dio el General Juvencio Robles

---

---

---

---

a la Legislatura local y al Gobernador Interino Constitucional don Benito Tajonar.

Se registraron diversos intentos por restablecer el orden constitucional que se concretaron, por un lado debido al propio movimiento revolucionario y por otro, a la lucha de las facciones de los grupos hegemónicos pos revolucionarios. Fue hasta 1930, con la Provisión a Carlos Lavín, quien organizó el proceso electoral para elegir diputados locales y gobernador del Estado.

El 4 de mayo se instaló la XXIV Legislatura en el Palacio de Cortés integrada por los siguientes diputados: Agapito Albarrán por el primer distrito; Prof. José Urbán por el segundo distrito; Timoteo Montes de Oca, tercer distrito; Jacinto Leyva, cuarto distrito; Juan Salazar el quinto distrito; J. Refugio Bustamante, sexto y Jesús C. Gutiérrez, séptimo distrito.

El 24 de septiembre el Congreso del Estado voto el Decreto No 13, por medio del cual, la H. XXIV Legislatura se erigió en Congreso Constituyente, para discutir y aprobar las reformas a la Constitución.

El periodo del Constituyente se inicio el martes 7 de octubre de 1930 y concluyo el 13 de noviembre, con el envío al Gobernador Vicente Estrada Cajigal, de la Constitución aprobada, quien por cierto regreso el texto constitucional a la Legislatura con un conjunto de observaciones, por lo que nuevamente se reúne el Constituyente y por segunda ocasión es enviada al titular del poder ejecutivo, para que finalmente sea promulgada la Constitución Política del Estado Libre y Soberano de Morelos, el 20 de noviembre de 1930, con lo que de esta manera, se restablece el orden constitucional en la entidad y se camina en congruencia con la Constitución federal, en los términos señalados a continuación.

---

---

En el artículo 116 de la Constitución Política de los Estados Unidos Mexicanos, se consagra la organización política de las entidades federativas y se establecen los principios que regirán a los tres poderes públicos a saber: ejecutivo, legislativo y judicial, los cuales de acuerdo al segundo párrafo "se organizaran conforme a la Constitución de cada uno de ellos", además de señalar otros procesos electorales, la institución de tribunales de lo contencioso administrativo, las relaciones entre los Estados y sus trabajadores y la facultad de convenir entre los de la Federación y los Estados y entre estos y los municipios.

Por tal motivo el Estado es libre y soberano en todo lo concerniente a su régimen interior, sin más limitaciones que las que establece la Constitución Política de los Estados Unidos Mexicanos. Su forma de Gobierno es Republicano, Representativo y Popular.

El gobierno del Estado se divide, para su ejercicio, en tres poderes: El Legislativo, el Ejecutivo y el Judicial; los cuales actúan separadamente y libremente, pero cooperando en forma armónica a la realización de los fines del Estado.

Lo anterior, se norma en una serie de ordenamientos legales que en su conjunto regulan y mantienen el orden y seguridad de sus habitantes estableciendo derechos y obligaciones a los mismos.

La base de la división territorial y de la organización política y administrativa del Estado, es el municipio libre, contando el mismo con 33 municipios los cuales son Amacuzac, Atlatlahucan, Axochiapan, Ayala, Coatlán del Río, Cautla, Cuernavaca, Emiliano Zapata, Huitzilac, Jantetelco, Jiutepec, Jojutla de Jaurez, Jonacatepec, Mazatepec, Miacatlán, Ocuituco, Puente de Ixtla, Temixco, Temoac, Tepalcingo, Tepoztlán, Tetecala, Tetela del Volcán, Tlalnepantla, Tlaltizapán, Tlaquiltenango, Tlayacapan, Totolapan,



---

---

Xochitepec, Yautepec, Yecapixtla, Zacatepec de Hidalgo, Zacualpan de Amilpas.

b) Principales cambios en su estructura

Fecha de publicación: 16/11/1930

POEM: 377 alcance

Reformas: 05/12/07 P.O. 4573  
23/04/08 P.O. 4608  
09/06/08 P.O. 4618  
20/06/08 P.O. 4621 2da SECCIÓN  
16/07/08 P.O. 4627  
18/09/08 P.O. 4643  
11/12/08 P.O. 4665  
25/03/09 P.O. 4688  
01/07/09 P.O. 4721

Lo anterior corresponde a la Constitución publicada en el Alcance al número 377 de "Morelos Nuevo", Periódico Oficial del Estado de Morelos, correspondiente al 16 de noviembre de 1930. Columna vertebral de nuestras legislaciones del Estado de Libre y Soberano de Morelos.

1. Organización y Objeto Social

Principal actividad: Sector Público

Ejercicio fiscal

En apego al periodo contable referente a la contabilidad gubernamental, el ejercicio fiscal comprende del 1º de enero al 31 de diciembre, lo cual está directamente relacionado con la ejecución de la Ley de Ingresos y el ejercicio del Presupuesto de Egresos.

Régimen jurídico

En apego al primer párrafo del artículo 115 de la Constitución Política de los Estados Unidos Mexicanos, el Estado de Morelos adopta para su régimen interior, la

---

---

---

---

forma de gobierno republicano, representativo, popular, teniendo como base de su división territorial y de su organización política administrativa, el Municipio Libre.

Los principales ordenamientos legales que rigen y norman las funciones administrativas del estado son;

Constitución Política del Estado Libre y Soberano de Morelos, Ley de Coordinación Fiscal, Ley Federal de Presupuesto y Responsabilidad Hacendaria, Ley General de Contabilidad Gubernamental, Ley Orgánica de la Administración Pública del Estado Libre y Soberano de Morelos, Ley Orgánica Municipal del Estado de Morelos, Ley de Coordinación Hacendaria del Estado de Morelos, Ley de Deuda Pública para el Estado de Morelos, Ley de Presupuesto, Contabilidad y Gasto Publico del Estado de Morelos, Código Fiscal Para el Estado de Morelos, Ley de Ingresos para el Gobierno del Estado de Morelos del ejercicio 2012, Decreto por el que se aprueba el Presupuesto de Egresos del Gobierno del Estado de Morelos para el ejercicio fiscal 2012, Ley General de Hacienda del Estado de Morelos, Ley General de Hacienda Municipal del Estado de Morelos, Ley de Justicia Administrativa del Estado de Morelos, Ley de Procedimiento Administrativo para el Estado de Morelos, Ley de los Organismos Auxiliares de la Administración Pública del Estado de Morelos, Ley de Entrega Recepción de la Administración Pública del Estado y Municipio de Morelos, Ley sobre Adquisiciones, enajenaciones y prestación de servicios del Estado Libre y Soberano de Morelos, Ley de Contratos de colaboración público privada para el Estado de Morelos.

Consideraciones fiscales del ente:

Impuesto sobre la Renta

El Gobierno del Estado de Morelos dada su naturaleza se encuentra en el Título Tercero de la Ley del Impuesto sobre la Renta por lo que no es causante de este impuesto, sin embargo de acuerdo a su artículo 102, solo tiene las obligaciones de retener y enterar el impuesto

---

---

---

---

mensualmente por las cantidades que resulten a cargo de terceros por concepto de pago de sueldos, honorarios y arrendamientos, así como exigir la documentación que reúna los requisitos fiscales, cuando hagan pagos a terceros y estén obligados a ello en términos de Ley.

#### Impuesto al Valor Agregado

De conformidad con el artículo 3° de la Ley del Impuesto al Valor Agregado, el Gobierno del Estado de Morelos acepta la traslación a que se refiere el artículo 1° y, en su caso, pagar el Impuesto al Valor Agregado y trasladarlo, de acuerdo a los preceptos contenidos en la ley de referencia.

#### 2% sobre nómina

De acuerdo al artículo décimo noveno de la Ley de Ingresos para el ejercicio fiscal 2012, se adiciona un párrafo tercero al Artículo 58 BIS-2, de la Ley General de Hacienda del Estado de Morelos, donde se establece que el Estado deberá cubrir el impuesto a su cargo por el pago que en efectivo o en especie realice al trabajo personal subordinado con carácter de patrón.

#### Estructura organizacional básica

El artículo 23 de la Ley Orgánica de la Administración Pública del Estado Libre y Soberano de Morelos establece que para el estudio, planeación y despacho de los asuntos, el Poder Ejecutivo, se auxiliará de las siguientes secretarías de Despacho:

- I. Secretaría de Gobierno;
  - II. Secretaría de Finanzas y Planeación;
  - III. Secretaría de Desarrollo Económico;
  - IV. Secretaría de Turismo;
  - V. Secretaría de Desarrollo Agropecuario;
  - VI. Secretaría de Desarrollo Urbano y Obras Públicas;
  - VII. Secretaría de Salud;
  - VIII. Secretaría de Educación;
  - IX. Secretaría de Seguridad Pública;
  - X. Secretaría de la Contraloría;
  - XI. Secretaría de Desarrollo Humano y Social;
- 
-

---

---

XII. Secretaría del Trabajo y Productividad, y

XIII. Procuraduría General de Justicia.

Para los mismos fines, se auxiliará de las siguientes Dependencias:

I. Consejería Jurídica;

II. Secretaría de Gestión e Innovación Gubernamental, y

III. Representación del Poder Ejecutivo del Estado.

La Procuraduría General de Justicia, dependerá de la persona titular del Poder Ejecutivo y ejercerá las funciones que la Constitución Política del Estado Libre y Soberano de Morelos, su Ley Orgánica y demás leyes le confieren.

### **Bases de preparación de los Estados Financieros**

Los Estados Financieros que se presentan en la Cuenta Pública se elaboraron en apego a los criterios Establecidos en la Ley General de Contabilidad Gubernamental (LGCC), publicada en el Diario Oficial de la Federación el 31 de diciembre del 2008, así como a lo establecido en las Normas Contables y Lineamientos para la emisión de estados financieros, emitidos por el órgano de coordinación para la Armonización de la Contabilidad Gubernamental, en este caso el Consejo Nacional de Armonización Contable (CONAC).

La normatividad aplicada para el reconocimiento, valuación y revelación para el registro de los bienes muebles e inmuebles es el postulado básico de valuación por lo que el registro es al costo de histórico y en moneda nacional.

Así mismo en la preparación de la información financiera se observó la aplicación de los postulados contenidos en el acuerdo por el que se emiten los Postulados Básicos de Contabilidad Gubernamental del CONAC y que son:

- 
- 
1. Sustancia Económica
  2. Entes Públicos
  3. Existencia Permanente
  4. Revelación Suficiente
  5. Importancia Relativa
  6. Registro e integración Presupuestaria
  7. Consolidación de la Información Financiera
  8. Devengo Contable
  9. Valuación
  10. Dualidad Económica
  11. Consistencia

A partir del ejercicio 2012 se ha incorporado en la contabilidad del Estado el registro de los momentos contables tanto de los ingresos como de los egresos, siendo importante mencionar que para el proceso de transición a la base devengado, y en virtud de la complejidad de la operación de la entidad, la cual no hace posible el registro consecutivo de los momentos contables, se aplicó el criterio de registrar simultáneamente los momentos del ingreso y del gasto que no pudieran ser separados por inoperatividad técnica.

En este mismo sentido cabe aclarar que el avance en la implementación de la nueva normatividad en materia de contabilidad gubernamental se estima a la fecha en un 75%, no obstante se sigue trabajando para alcanzar las máximas que establece la normatividad aludida.

### **Políticas de Contabilidad Significativas**

La información que se presenta en los estados financieros aún no ha sido revaluada en virtud de que la CONAC no ha emitido los lineamientos y el método para tal efecto.

Las provisiones de recursos destinados para el gasto de inversión se efectúan en base al contrato y el plazo de ejecución de las obras toda vez que estos pueden no coincidir con el ejercicio fiscal de la Entidad.

---

---

---

---

Las únicas reclasificaciones efectuadas en el ejercicio han sido por cambios en la codificación, lo cual no repercute en la razonabilidad de los estados financieros que se presentan.

### **Posición en Moneda Extranjera y Protección por Riesgo Cambiario**

No aplica derivado de que no se cuenta con activos en moneda extranjera.

### **Fideicomisos, Mandatos y Análogos**

Listado de fideicomisos que tienen presupuesto asignado por ramo administrativo que los reporta.

#### Secretaría de Desarrollo Económico

- Fideicomiso Centro de Congresos y Convenciones World Trade Center Morelos
- Fideicomiso Ejecutivo del Fondo de Competitividad y Promoción del Empleo
- Fideicomiso del Fondo de Desarrollo Empresarial y Promoción de la Inversión del Estado de Morelos

#### Secretaría de Turismo

- Fideicomiso Lago de Tequesquitengo
- Fideicomiso Turismo Morelos
- Fideicomiso Balneario Agua Hedionda

### **Reporte de la Recaudación**

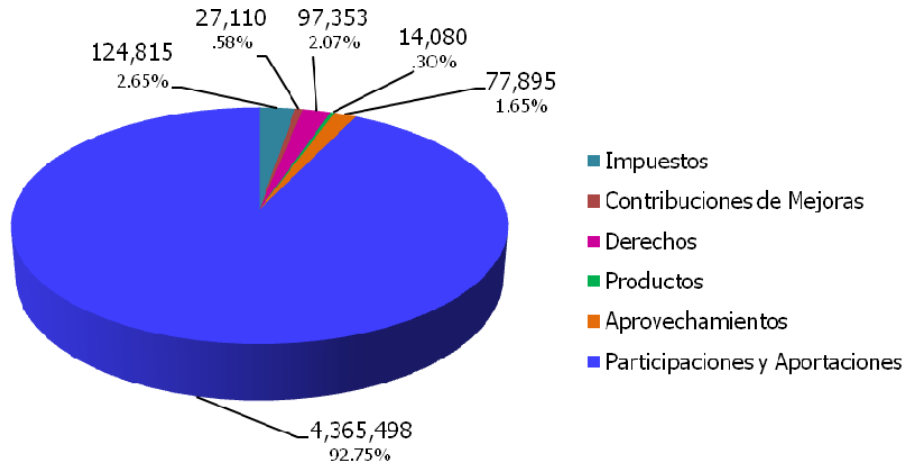
Al cierre del segundo trimestre del ejercicio fiscal 2012 se han obtenido ingresos totales por la cantidad de 4 mil 706 millones 751 mil pesos, de los cuales 124 millones 815 mil pesos corresponden a Impuestos, 27 millones 110 mil a Contribuciones de Mejoras, 97 millones 353 mil a

---

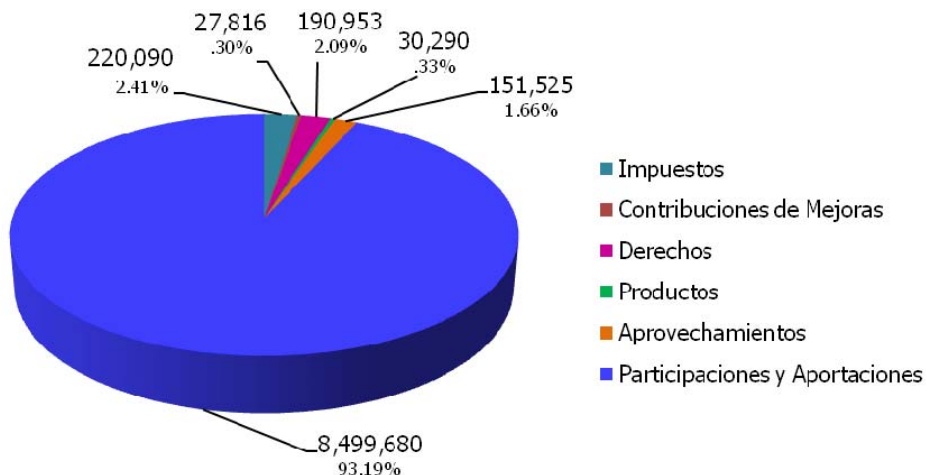
---

Derechos, 14 millones 80 mil pesos a Productos, 77 millones 895 a Aprovechamientos y 4,365 millones 498 mil a Participaciones y Aportaciones. En las gráficas 1 y 2 se muestra la distribución porcentual de los ingresos totales del periodo por Clasificador por Rubro de Ingreso, así como del acumulado de enero a junio (CRI).

INGRESOS TOTALES  
DEL 1° DE ABRIL AL 30 DE JUNIO DE 2012  
(MILES DE PESOS)  
%

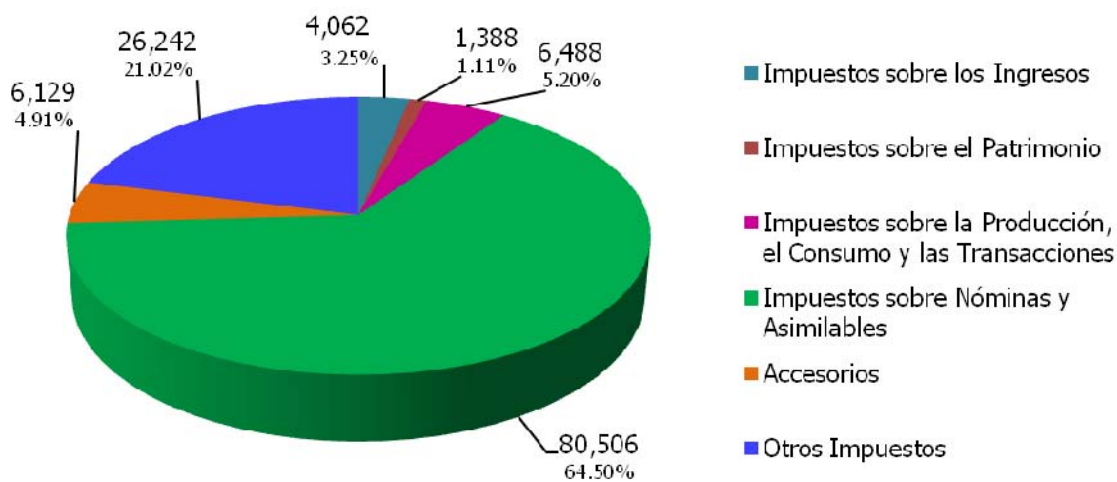


INGRESOS TOTALES  
DEL 1° DE ENERO AL 30 DE JUNIO DE 2012  
(MILES DE PESOS)  
%



En el rubro de Impuestos el concepto más representativo es el Impuesto sobre Nóminas del cual se obtuvieron ingresos por un total de 80 millones 506 mil pesos, estando en segundo lugar el Impuesto del 25% adicional con un importe de 26 millones 242 mil pesos; mientras que del Impuesto sobre Tenencia o Uso de Vehículos se recaudaron únicamente un millón 387 mil pesos derivado de la eliminación de este impuesto en el Estado. En la gráfica 3 y 4 se muestra la distribución porcentual por concepto del rubro de Impuestos del periodo que se informa y del acumulado de enero a junio.

IMPUESTOS  
DEL 1° DE ABRIL AL 30 DE JUNIO DE 2012  
(MILES DE PESOS)  
%

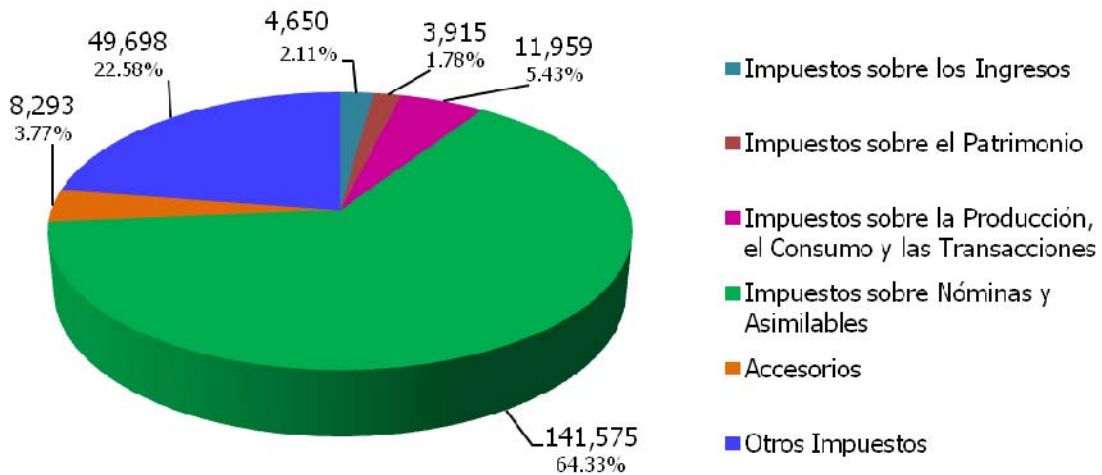




---

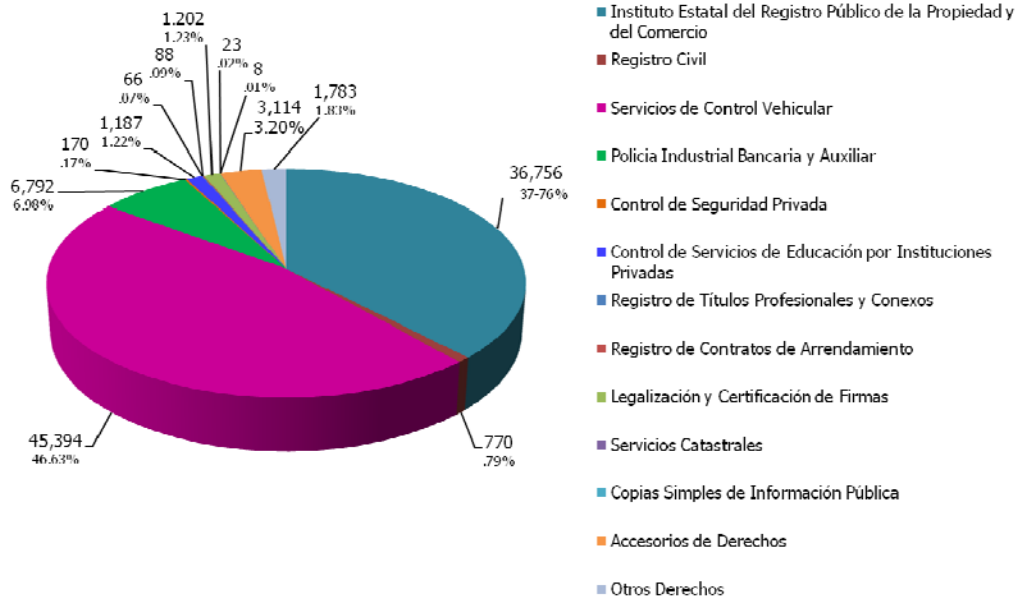
---

IMPUESTOS  
DEL 1° DE ENERO AL 30 DE JUNIO DE 2012  
(MILES DE PESOS)  
%

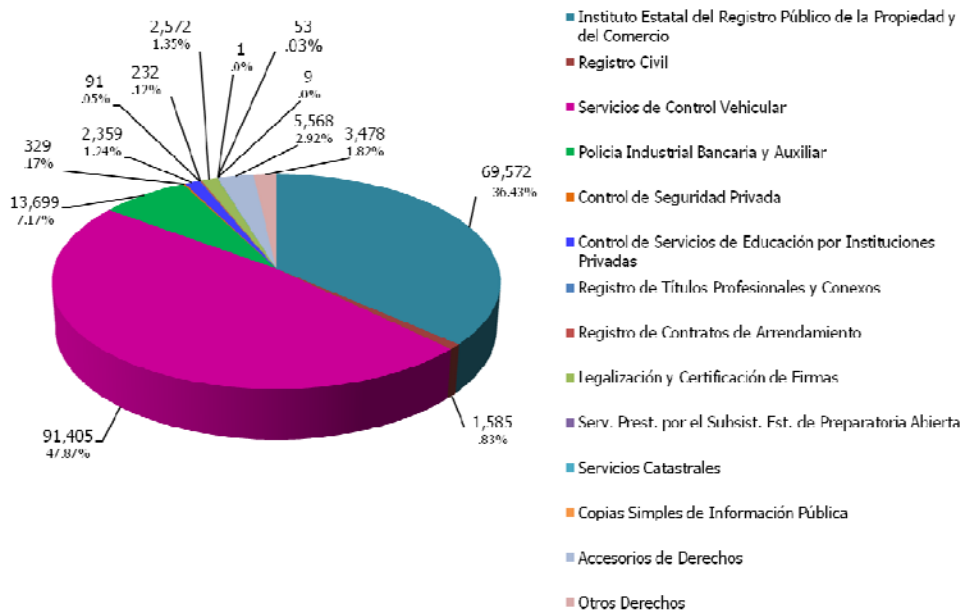


Por lo que toca al rubro de Derechos los conceptos más relevantes son los generados por servicios de control vehicular con 45 millones 394 mil pesos y los del Instituto Estatal del Registro Público de la Propiedad y el Comercio por un total de 36 millones 756 mil pesos, tal como se puede apreciar en la gráfica 5 y 6 que se presentan.

**DERECHOS**  
**DEL 1° DE ABRIL AL 30 DE JUNIO DE 2012**  
**(MILES DE PESOS)**  
**%**

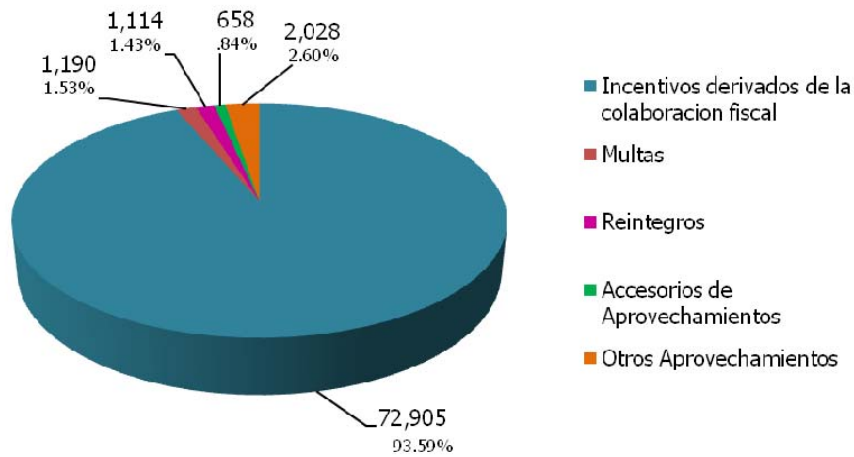


**DERECHOS**  
**DEL 1° DE ENERO AL 30 DE JUNIO DE 2012**  
**(MILES DE PESOS)**  
**%**

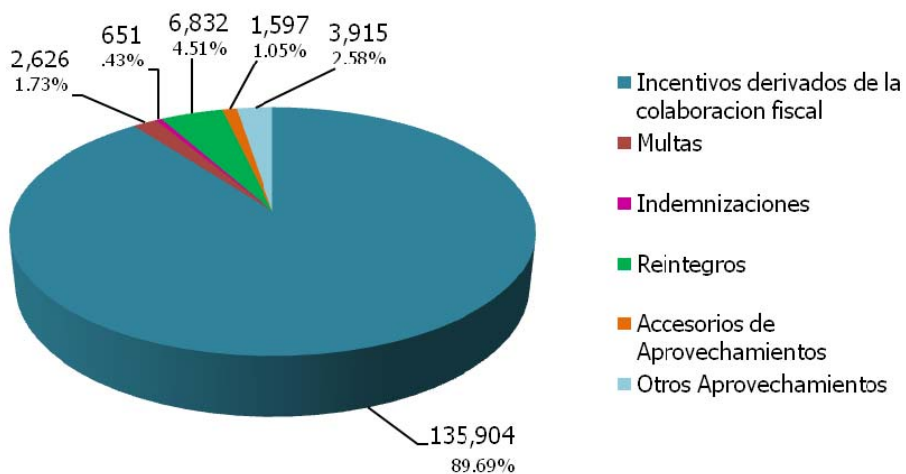


Dentro del rubro de Aprovechamientos el mayor porcentaje de la recaudación fue por Incentivos derivados de la colaboración fiscal con un importe de 72 millones 905 mil pesos seguido de las multas con un millón 190 mil pesos y el acumulado de enero a junio asciende a tal como se aprecia en las gráficas 7 y 8.

APROVECHAMIENTOS  
DEL 1° DE ABRIL AL 30 DE JUNIO DE 2012  
(MILES DE PESOS)  
%



APROVECHAMIENTOS  
DEL 1° DE ENERO AL 30 DE JUNIO DE 2012  
(MILES DE PESOS)  
%

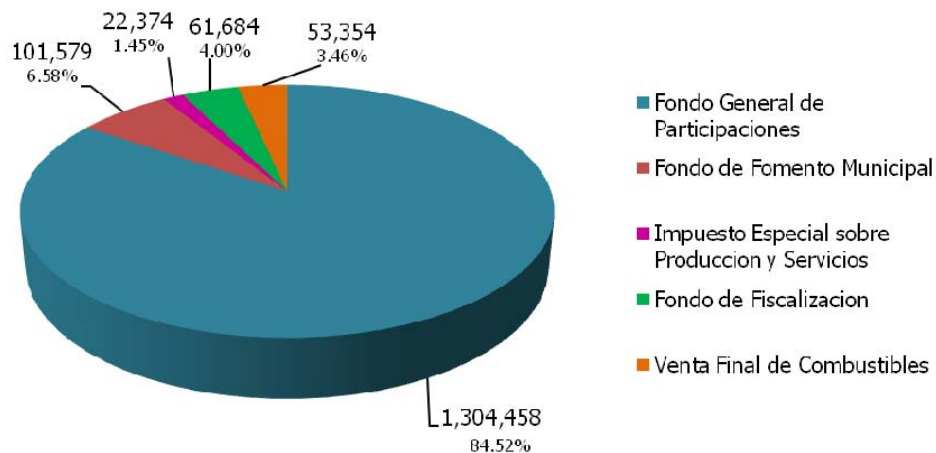


---

---

En el periodo que se informa, se recibieron recursos de la Federación dentro del rubro de Participaciones, por un total de 1,543 millones 449 mil pesos. El monto total de las Participaciones Federales se integra por el Fondo General de Participaciones, del cual se recibieron 1,304 millones 458 mil pesos; el Fondo de Fomento Municipal cuyo monto recibido fue de 101 millones 579 mil pesos, el Impuesto Especial Sobre Producción y Servicios, concepto por el cual se recibieron 22 millones 374 mil pesos. También se ubican en el mismo rubro el Fondo de Fiscalización y la Venta Final de Combustible con 61 millones 684 mil pesos y 53 millones 354 mil pesos recaudados respectivamente.

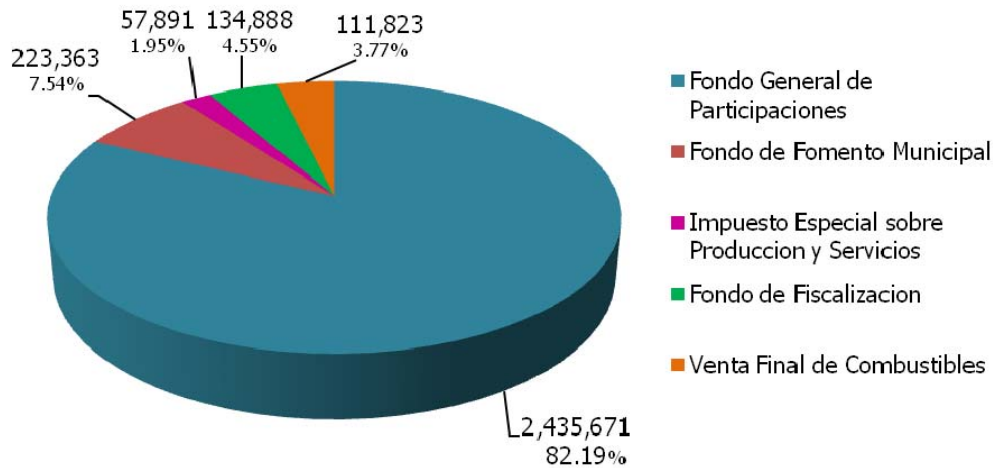
PARTICIPACIONES  
DEL 1° DE ABRIL AL 30 DE JUNIO DE 2012  
(MILES DE PESOS)  
%



---

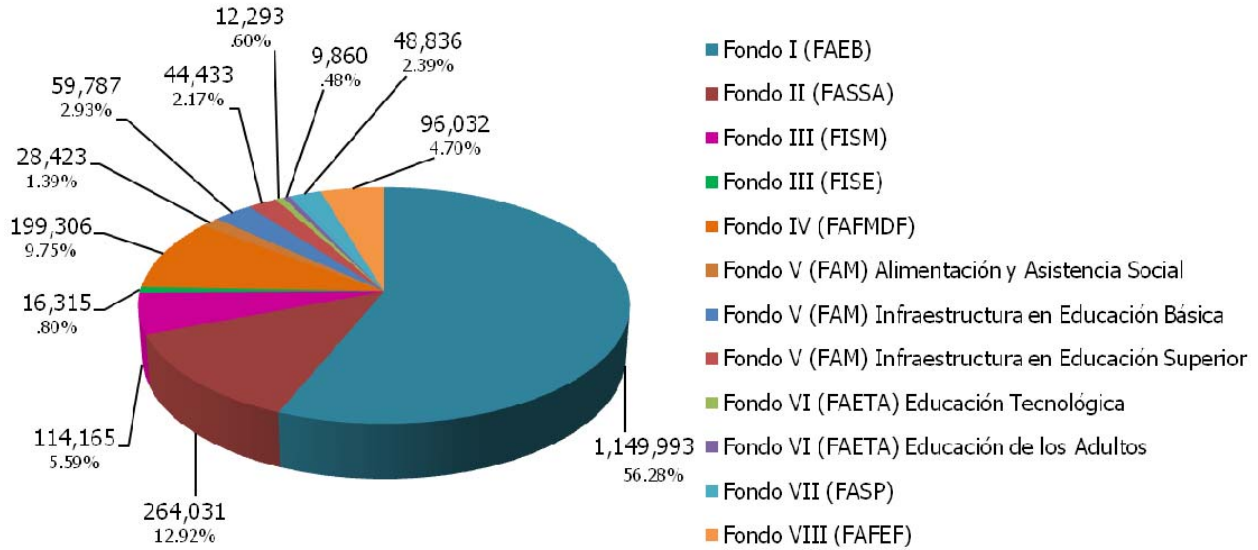
---

PARTICIPACIONES  
DEL 1° DE ENERO AL 30 DE JUNIO DE 2012  
(MILES DE PESOS)  
%

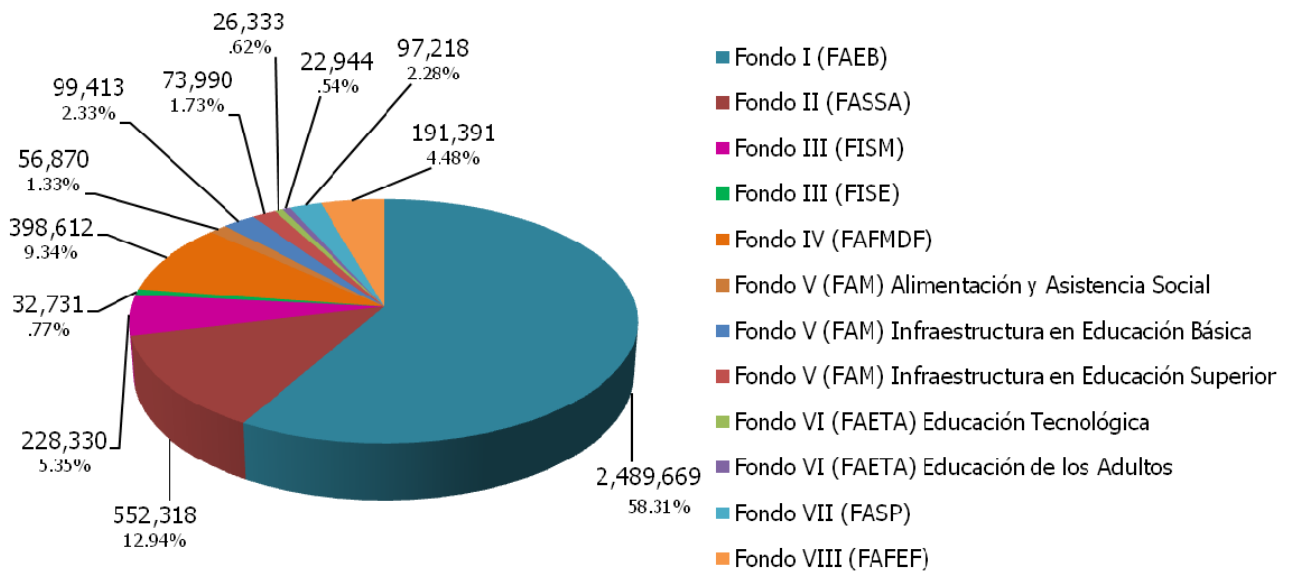


El renglón de Aportaciones se encuentran los ocho fondos que integran el Ramo 33, y sobresale el correspondiente al Fondo I de Aportaciones para la Educación Básica y Normal, del cual se registraron ingresos por un total de 1,149 millones 993 mil pesos, seguido del Fondo II de Aportaciones para los Servicios de Salud por 264 millones 31 mil pesos. En la gráfica siguiente se muestran los importes que se recibieron por cada uno de los fondos que integran el Ramo 33 en el segundo trimestre y el acumulado semestral.

**RAMO 33 POR FONDO**  
**DEL 1° DE ABRIL AL 30 DE JUNIO DE 2012**  
**(MILES DE PESOS)**  
**%**



**RAMO 33 POR FONDO**  
**DEL 1° DE ENERO AL 30 DE JUNIO DE 2012**  
**(MILES DE PESOS)**  
**%**

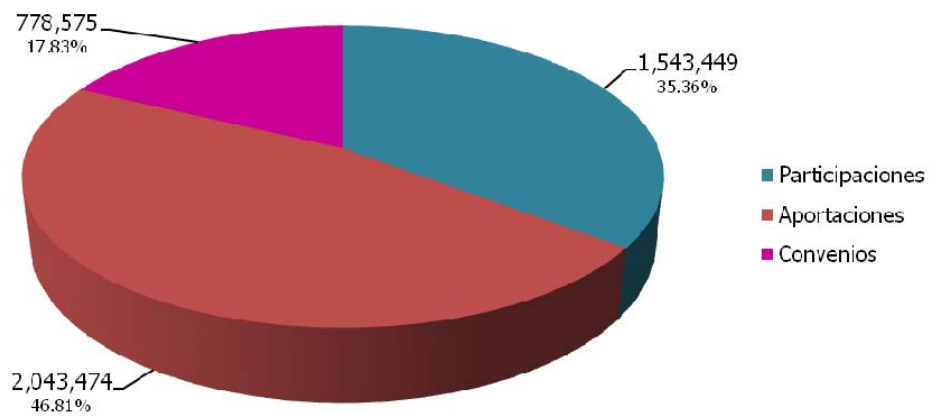


---

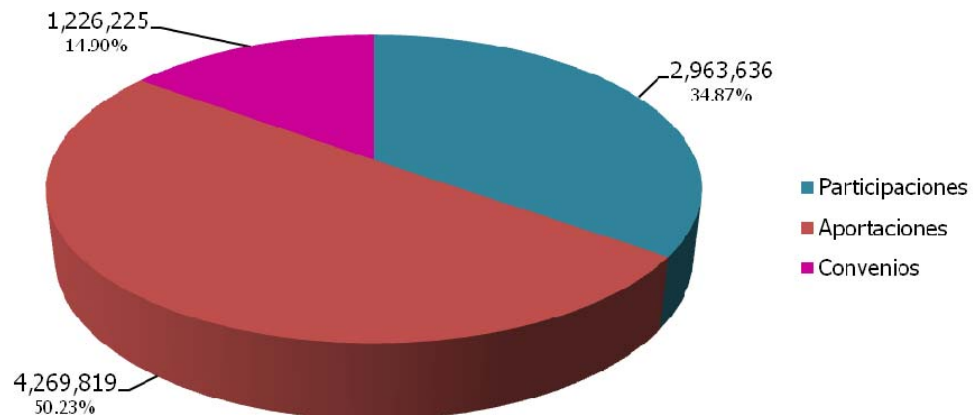
---

También es importante destacar que se recibieron recursos por Convenios federales por un monto de 778 millones 575 mil pesos, como se aprecia en la gráfica siguiente que contiene la distribución porcentual de los Ingresos del rubro de Participaciones y Aportaciones del periodo, por cada uno de los conceptos que los integran. De igual forma se presenta el acumulado.

RAMO 33 POR FONDO  
DEL 1° DE ABRIL AL 30 DE JUNIO DE 2012  
(MILES DE PESOS)  
%

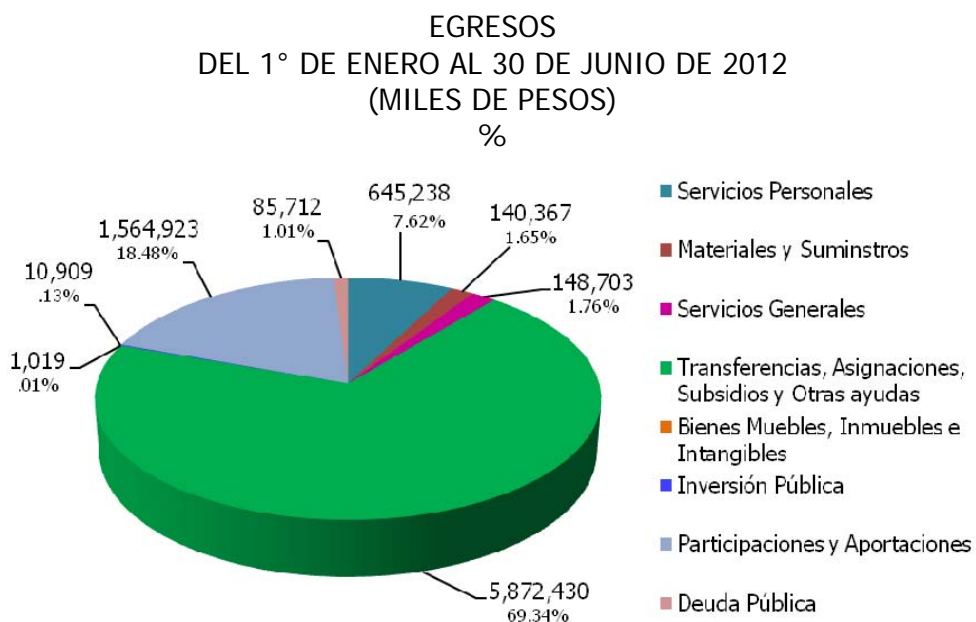


RAMO 33 POR FONDO  
DEL 1° DE ENERO AL 30 DE JUNIO DE 2012  
(MILES DE PESOS)  
%



## Avance del Ejercicio del Presupuesto de Egresos

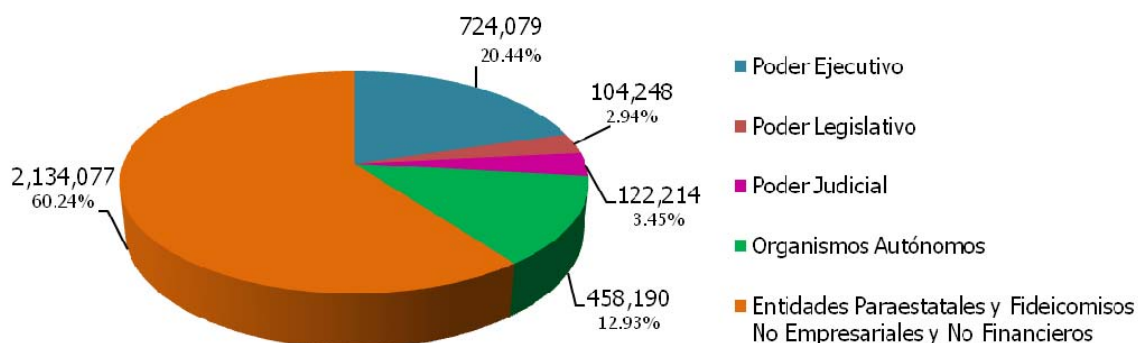
Durante el primer trimestre del ejercicio 2012 el presupuesto total ejercido por el Gobierno del Estado ascendió a la cantidad de 4,472 millones 900 mil pesos distribuido en los diversos capítulos del gasto como se muestra en la siguiente gráfica.





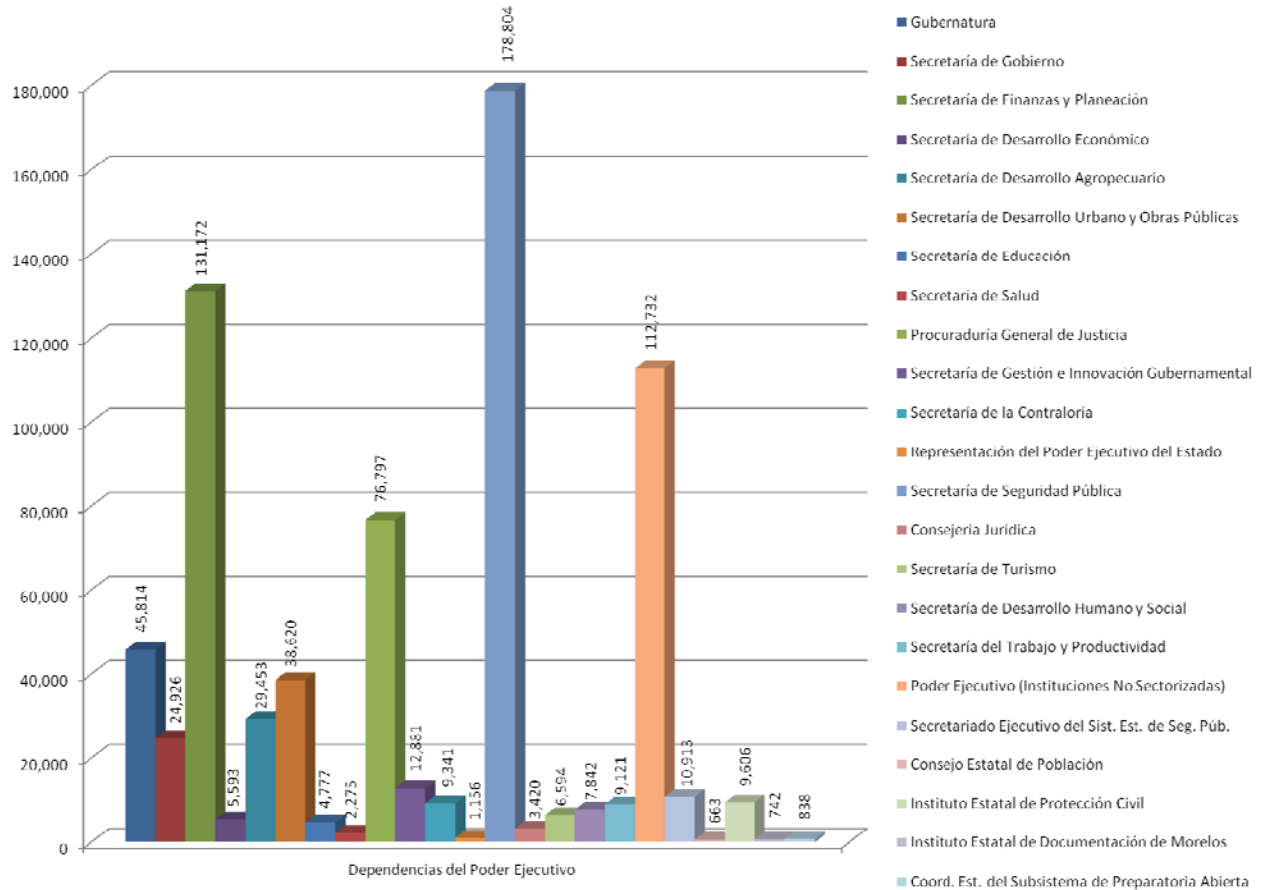
El gasto del Poder Ejecutivo ascendió a 724 millones 079 mil pesos, asimismo se transfirieron recursos al Poder Legislativo por un total de 104 millones 248 mil pesos; al Poder Judicial un total de 122 millones 214 mil pesos. Asimismo, se realizaron transferencias a organismos autónomos por 458 millones 190 mil pesos, y a entidades paraestatales y fideicomisos de la acuerdo a la siguiente gráfica. Dentro de los reportes que se integran en la cuenta pública, está el relativo a la clasificación administrativa del gasto, en el cual se muestran las dependencias y entidades que ejercen directamente el gasto. En la siguiente gráfica se pueden apreciar los importes que ejercieron en el segundo trimestre cada una de las unidades responsables del gasto que lo ejecutan.

CLASIFICACION ADMINISTRATIVA  
DEL 1° DE ABRIL AL 30 DE JUNIO DE 2012  
(MILES DE PESOS)  
%



El gasto del Poder Ejecutivo, Legislativo y Judicial en su clasificación administrativa al nivel de dependencia se muestra en la siguiente gráfica.

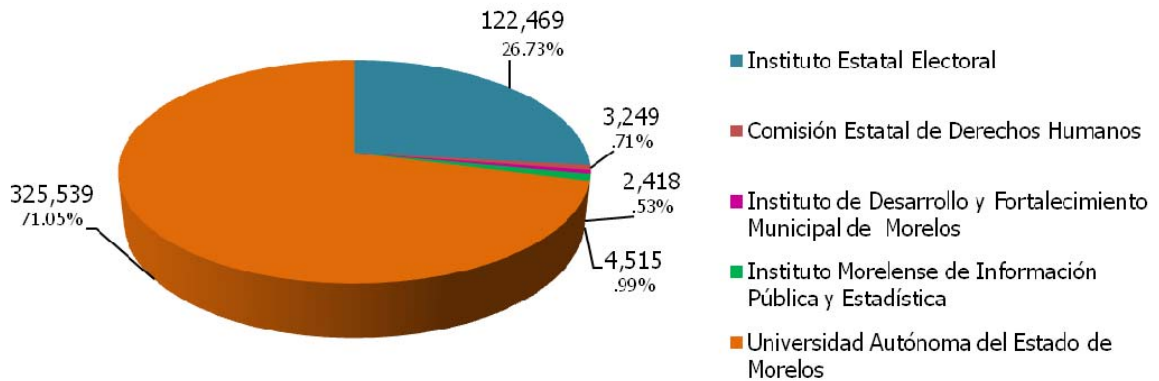
CLASIFICACION ADMINISTRATIVA  
DEL 1° DE ABRIL AL 30 DE JUNIO DE 2012  
(MILES DE PESOS)  
%



Dentro del gasto en la clasificación de Organismos Autónomos destacan la Universidad Autónoma del Estado de Morelos con 325 millones 539 mil pesos y el Instituto Estatal Electoral por la cantidad de 122 millones 469 mil pesos. A la Comisión Estatal de los Derechos Humanos se le transfirieron recursos por un total de 3 millones 249 mil

pesos, al Instituto de Desarrollo y Fortalecimiento Municipal de Morelos 2 millones 418 mil pesos y al Instituto Morelense de Información Pública y Estadística 4 millones 515 mil pesos. La gráfica muestra esta distribución.

ORGANISMOS AUTONOMOS  
DEL 1° DE ABRIL AL 30 DE JUNIO DE 2012  
(MILES DE PESOS)  
%



Los recursos transferidos a los Municipios en este periodo ascienden a la cantidad de 636 millones 572 mil pesos y su distribución se muestra en la siguiente tabla.



GOBIERNO DEL ESTADO  
DE MORELOS

## GOBIERNO DEL ESTADO DE MORELOS

### TRANSFERENCIAS A MUNICIPIOS

DEL 1° DE ABRIL AL 30 DE JUNIO DE 2012

(MILES DE PESOS)

ABR - JUN 2012

#### MUNICIPIOS

Amacuzac	12,380
Atlatlahucan	13,963
Axochiapan	22,966
Ayala	69,245
Coatlán del Río	12,036
Cuautla	77,879
Cuernavaca	135,827
Emiliano Zapata	32,859
Huitzilac	11,552
Jantetelco	20,755
Jiutepec	67,874
Jojutla	22,076
Jonacatepec	12,727
Mazatepec	10,777
Miacatlán	15,739
Ocuituco	16,181
Puente de Ixtla	35,953
Temixco	54,586
Tepalcingo	18,293
Tepoztlán	20,314
Tetecala	9,714
Tetela del Volcán	23,958
Tlalnepantla	10,891
Tlaltizapán	22,337
Tlaquiltenango	16,923
Tlayacapan	15,278
Totolapan	12,079
Xochitepec	29,181
Yautepec	41,485
Yecapixtla	23,299
Zacatepec	15,419
Zacualpan de Amilpas	10,529
Temoac	13,274

928,351

---

---

## **Información sobre la Deuda y el Reporte Analítico de la Deuda**

Para el pago de la deuda en este trimestre se destinaron recursos por la cantidad de 28 millones 76 mil pesos. Del total ejercido en el periodo, 12 millones 319 mil pesos se destinaron a la amortización de capital; 14 millones 758 mil pesos para el pago del servicio de la deuda, 639 mil pesos se destinaron a los Fondos de Reserva y 360 a otros gastos de la deuda .

El ente público cuenta con tres créditos bancarios:

- Con BBVA Bancomer, crédito contratado en octubre de 2005 por 220 millones de pesos a una tasa TIIE+0.7 con fecha de vencimiento al 31 de octubre de 2015.
- Con BBVA Bancomer, crédito contratado en julio de 2011 por 750 millones de pesos a una tasa TIIE+0.95 con fecha de vencimiento al 31 de julio de 2026.
- Con Banamex, crédito contratado en septiembre de 2011 por 750 millones de pesos a una tasa TIIE+0.95 con fecha de vencimiento al 25 de diciembre de 2026.



GOBIERNO DEL ESTADO  
DE MORELOS

GOBIERNO DEL ESTADO DE MORELOS  
 REPORTE ANALITICO DE LA DEUDA PUBLICA  
 POR EL PERIODO DEL 1° DE ABRIL AL 30 DE JUNIO DE 2012  
 (MILES DE PESOS)

ACREEDOR	OBJETO O DESTINO	No. DE INSCRIPCION DE LA S.H.C.P.	TASA DE INTERES CONTRATADA	FECHA DE VENCIMIENTO	IMPORTE ORIGINAL	SALDO POR PAGAR	INTERESES PAGADOS	FONDOS DE RESERVA	OTROS GASTOS DE LA DEUDA
BBVA BANCOMER					970,000	798,174	7,518	430	-
	ADQUISICION DE DERECHO DE VIA DE LOS TRAMOS CARRETEROS QUE COMPRENDEN LA CONTINUACION DE LA AUTOPISTA SIGLO XXI Y QUE PASARAN A FORMAR PARTE DE LA RESERVA TERRITORIAL DEL ESTADO	251 / 2005	TIIE + 0.70	30/10/2015	220,000	79,123	733	138	
	REALIZACION DE INVERSIONES PUBLICAS PRODUCTIVAS EN MATERIAS DIVERSAS	274 / 2011	TIIE + 0.95	31/07/2026	750,000	719,051	6,785	292	
BANAMEX					750,000	750,000	7,240	209	-
	REALIZACION DE INVERSION PUBLICA PRODUCTIVA.	655 / 2011	TIIE + 0.95	25/12/2026	750,000	750,000	7,240	209	
BANCO SANTANDER MEXICANO S.A.					-	-	-	-	105
FITCH MEXICO S.A. DE C.V.					-	-	-	-	255
<b>TOTALES:</b>					<b>1,720,000</b>	<b>1,548,174</b>	<b>14,758</b>	<b>639</b>	<b>360</b>

---

---

## **Calificaciones otorgadas**

El Gobierno del Estado de Morelos es evaluado por dos agencias calificadoras que son Fitch Ratings y Moody´s de México.

De acuerdo a los créditos descritos en el punto anterior, el primer crédito es evaluado por FitchRatings y Moody´s de México y tiene una calificación de AA+ que significa "Muy Alta Calidad Crediticia".

El crédito con Banamex es evaluado únicamente por por FitchRatings y tiene una calificación de AA+ que significa "Muy Alta Calidad Crediticia".

Las razones que han influido para obtener esta calificación han sido entre otras:

- Bajos niveles de deuda y de servicio de la deuda
- Resultados fiscales balanceados
- Sólidas prácticas de administración y gobierno interno.

## **Eventos Posteriores al Cierre**

No existen eventos posteriores ocurridos en el período posterior al que se informa que afectan económicamente al Estado y que no se conocían a la fecha de cierre del periodo que se informa.

## **Partes Relacionadas**

Se manifiesta que no existen partes relacionadas que pudieran ejercer influencia significativa sobre la toma de decisiones financieras y operativas.

---

---

---

---

## **Responsabilidad sobre la Presentación Razonable de los Estados Financieros**

Bajo protesta de decir verdad declaramos que los Estados Financieros y sus notas, son razonablemente correctos y son responsabilidad del emisor.



---

---

# Estado del Ejercicio de los Ingresos

Estado del Ejercicio de los Ingresos por Rubro

Estado de los Ingresos por clase



GOBIERNO DEL ESTADO  
DE MORELOS

GOBIERNO DEL ESTADO DE MORELOS  
ESTADO ANALITICO DE INGRESOS PRESUPUESTALES  
POR EL PERIODO DEL 1° DE ABRIL AL 30 DE JUNIO DE 2012  
(MILES DE PESOS)

RUBRO	FUENTE DEL INGRESO	LEY DE INGRESOS ESTIMADA	MODIFICADO	DEVENGADO	RECAUDADO	AVANCE DE RECAUDACION RECAUDACION / ESTIMACION
I	IMPUESTOS	111,137	112,804	130,401	124,815	112.31
III	CONTRIBUCIONES DE MEJORA	-	-	27,110	27,110	-
IV	DERECHOS	104,846	107,202	103,856	97,353	92.85
V	PRODUCTOS	5,890	5,890	14,612	14,080	239.05
VI	APROVECHAMIENTOS	41,004	36,980	81,291	77,895	189.97
VIII	PARTICIPACIONES Y APORTACIONES	4,379,328	3,979,546	4,271,709	4,365,498	99.68
ESTADO ANALITICO DE INGRESOS POR FUENTE DE CONTRIBUCION		4,642,205	4,242,422	4,628,979	4,706,751	101.39
TRIBUTARIOS		ESTIMACION ANUAL	MODIFICADO	DEVENGADO	RECAUDADO	AVANCE DE RECAUDACION
IMPUESTOS SOBRE LOS INGRESOS		475	475	4,191	4,062	855.16
IMPUESTOS SOBRE EL PATRIMONIO		364	364	1,430	1,388	381.32
IMPUESTOS SOBRE LA PRODUCCION, EL CONSUMO Y LAS TRANSACCIONES		5,591	5,591	6,182	6,488	116.04
IMPUESTOS AL COMERCIO EXTERIOR		-	-	-	-	-
IMPUESTOS SOBRE NOMINAS Y ASIMILABLES		76,589	76,589	84,730	80,506	105.11
IMPUESTOS ECOLOGICOS		-	-	-	-	-
ACCESORIOS		-	1,667	6,245	6,129	-
OTROS IMPUESTOS		28,118	28,118	27,623	26,242	93.33
SUBTOTAL TRIBUTARIOS		111,137	112,804	130,401	124,815	112.31
NO TRIBUTARIOS		ESTIMACION ANUAL	MODIFICADO	DEVENGADO	RECAUDADO	AVANCE DE RECAUDACION
I DERECHOS		104,846	107,202	103,856	97,353	92.85
II PRODUCTOS		5,890	5,890	14,612	14,080	239.05
III APROVECHAMIENTOS		41,004	36,980	81,291	77,895	189.97
IV CONTRIBUCIONES DE MEJORAS		-	-	27,110	27,110	-
SUBTOTAL NO TRIBUTARIOS		151,740	150,072	226,869	216,438	142.64
TOTALES		262,877	262,876	357,270	341,253	129.81



GOBIERNO DEL ESTADO  
DE MORELOS

GOBIERNO DEL ESTADO DE MORELOS  
ESTADO ANALITICO DE INGRESOS PRESUPUESTALES  
POR EL PERIODO DEL 1° DE ABRIL AL 30 DE JUNIO DE 2012  
(MILES DE PESOS)

FUENTE DEL INGRESO	LEY DE INGRESOS ESTIMADA	MODIFICADO	DEVENGADO	RECAUDADO	AVANCE DE RECAUDACION RECAUDACION / ESTIMACION
<b>IMPUESTOS</b>	111,137	112,804	130,401	124,815	112.31
IMPUESTOS SOBRE LOS INGRESOS	475	475	4,191	4,062	855.16
ESPECTACULOS	14	14	77	48	342.86
LOTERIAS, RIFAS Y SORTEOS	461	461	4,114	4,014	870.72
IMPUESTOS SOBRE EL PATRIMONIO	364	364	1,430	1,388	381.32
TENENCIA O USO DE VEHICULOS	364	364	1,429	1,387	381.04
DIVERSIONES	-	-	1	1	-
IMPUESTO SOBRE LA PRODUCCION, EL CONSUMO Y LAS TRANSACCIONES	5,591	5,591	6,182	6,488	116.04
1% S/ADQ. DE BIENES MUEBLES	2,237	2,237	3,373	3,129	139.87
2% AL HOSPEDAJE	3,144	3,144	2,648	3,196	101.65
BALNEARIOS	210	210	161	163	77.62
IMPUESTOS AL COMERCIO EXTERIOR	-	-	-	-	-
IMPUESTOS SOBRE NOMINAS Y ASIMILABLES	76,589	76,589	84,730	80,506	105.11
IMPUESTOS SOBRE NOMINA	76,589	76,589	84,730	80,506	105.11
IMPUESTOS ECOLOGICOS	-	-	-	-	-
ACCESORIOS DE IMPUESTOS	-	1,667	6,245	6,129	-
RECARGOS	-	1,667	6,012	5,897	-
HONORARIOS POR NOTIFICACION	-	-	233	232	-
OTROS IMPUESTOS	28,118	28,118	27,623	26,242	93.33
25% ADICIONAL	28,118	28,118	27,623	26,242	93.33
<b>CONTRIBUCIONES DE MEJORAS</b>	-	-	27,110	27,110	-
CONTRIBUCIONES DE MEJORAS POR OBRAS PUBLICAS	-	-	27,110	27,110	-
<b>DERECHOS</b>	104,846	107,202	103,856	97,353	92.85
DERECHOS POR PRESTACION DE SERVICIOS	104,827	104,827	98,939	92,456	88.20
DEL REGISTRO PUBLICO DE LA PROPIEDAD Y DEL COMERCIO	44,382	44,382	43,604	36,756	82.82
SERVICIOS DE ARCHIVO Y NOTARIALES	25	25	47	-	0.00
REGISTRO CIVIL	732	732	866	770	105.19
SERVICIOS DE CONTROL VEHICULAR	42,869	42,869	44,881	45,394	105.89
POLICIA INDUSTRIAL, BANCARIA Y AUXILIAR	7,871	7,871	6,492	6,792	86.29
CONTROL DE SEGURIDAD PRIVADA	88	88	221	170	193.18
CONTROL DE SERVICIOS DE EDUCACION POR INSTITUCIONES PRIVADAS	823	823	1,264	1,187	144.23
REGISTRO DE TITULOS PROFESIONALES Y CONEXOS	14	14	73	66	471.43
REGISTRO DE CONTRATOS DE ARRENDAMIENTO	111	111	98	88	79.28
LEGALIZACION Y CERTIFICACION DE FIRMAS	874	874	1,349	1,202	137.53
SERV. PRESTADOS POR EL SUBSISTEMA ESTATAL DE PREPARATORIA ABIERTA	-	-	-	-	-
SERVICIOS DE LA COMISION ESTATAL DEL AGUA Y MEDIO AMBIENTE	4,809	4,809	11	-	-
SERVICIOS DE VERIFICACION VEHICULAR	2,229	2,229	0	-	-
SERVICIOS CATASTRALES	-	-	25	23	-
SERVICIOS CATASTRALES	-	-	25	23	-
COPIAS SIMPLES DE INFORMACION PUBLICA	-	-	8	8	-
ACCESORIOS DE DERECHOS	-	2,120	3,604	3,114	-
RECARGOS	-	2,120	3,476	2,998	-
HONORARIOS POR NOTIFICACION	-	-	128	116	-
OTROS DERECHOS	19	255	1,313	1,783	9,384.21
OTROS NO ESPECIFICADOS	19	255	1,313	1,783	9,384.21
<b>PRODUCTOS DE TIPO CORRIENTE</b>	5,890	5,890	14,612	14,080	239.05
PROD. DERIV. DEL USO Y APROV. DE BIENES NO SUJETOS A REG. DE DOM. PUB.	5,890	5,890	14,612	14,080	239.05
<b>APROVECHAMIENTOS DE TIPO CORRIENTE</b>	41,004	36,980	81,291	77,895	189.97
INCENTIVOS DERIVADOS DE LA COLABORACION FISCAL	35,672	33,578	73,750	72,905	-
MULTAS	832	2,151	1,273	1,190	143.03
INDEMNIZACIONES	-	-	103	-	-
REINTEGROS	-	-	284	1,114	-
ACCESORIOS DE APROVECHAMIENTOS	232	232	768	658	283.62
OTROS APROVECHAMIENTOS	4,268	1,019	5,113	2,028	47.52
<b>PARTICIPACIONES Y APORTACIONES</b>	4,379,328	3,979,546	4,271,709	4,365,498	99.68
PARTICIPACIONES	1,669,610	1,669,610	1,449,608	1,543,449	92.44
FONDO GENERAL DE PARTICIPACIONES	1,375,535	1,375,535	1,211,448	1,304,458	94.83
FONDO DE FOMENTO MUNICIPAL	102,242	102,242	101,578	101,579	99.35
IMPUESTO ESPECIAL SOBRE PRODUCCION Y SERVICIOS	22,485	22,485	22,374	22,374	99.51
FONDO DE FISCALIZACION	91,353	91,353	58,813	61,684	67.52
VENTA FINAL DE COMBUSTIBLE	77,995	77,995	55,395	53,354	68.41
APORTACIONES	2,190,793	1,837,289	2,043,499	2,043,474	93.28
RAMO 33 F-I: FAEB	1,170,489	1,022,230	1,149,882	1,149,882	98.24
INTERESES DEL RAMO 33 F-I: FAEB	-	-	111	111	-
RAMO 33 F-II: FASSA	274,317	243,490	263,918	263,918	96.21
INTERESES DEL RAMO 33 F-II: FASSA	-	-	113	113	-
RAMO 33 F-III: FISM	152,967	152,967	114,165	114,165	74.63
RAMO 33 F-III: FISE	23,442	21,096	15,745	15,745	67.17



GOBIERNO DEL ESTADO  
DE MORELOS

GOBIERNO DEL ESTADO DE MORELOS  
ESTADO ANALITICO DE INGRESOS PRESUPUESTALES  
POR EL PERIODO DEL 1° DE ABRIL AL 30 DE JUNIO DE 2012  
(MILES DE PESOS)

FUENTE DEL INGRESO	LEY DE INGRESOS ESTIMADA	MODIFICADO	DEVENGADO	RECAUDADO	AVANCE DE RECAUDACION RECAUDACION / ESTIMACION
INTERESES DEL RAMO 33 F-III: FISE	-	-	595	570	-
RAMO 33 F-IV: FAFMDF	198,843	198,841	199,306	199,306	100.23
INTERESES DEL RAMO 33 F-IV: FAFMDF	-	-	-	-	-
RAMO 33 F-V: FAM ALIMENTACION Y ASISTENCIA SOCIAL	28,445	35,178	28,337	28,337	99.62
INTERESES DEL RAMO 33 F-V: FAM ALIMENTACION Y ASISTENCIA SOCIAL	-	-	86	86	-
RAMO 33 F-V: FAM INFRAESTRUCTURA DE EDUCACION BASICA	8,975	-	58,936	58,936	656.67
INTERESES DEL RAMO 33 F-V: FAM INFRAEST. DE EDUCACION BASICA	-	-	815	851	-
RAMO 33 F-V: FAM INFRAESTRUCTURA DE EDUCACION SUPERIOR	-	-	43,879	43,879	-
INTERESES DEL RAMO 33 F-V: FAM INFRAEST. DE EDUCACION SUPERIOR	-	-	590	554	-
RAMO 33 F-VI: FAETA EDUCACION TECNOLOGICA	13,159	12,541	12,289	12,289	93.39
INTERESES DEL RAMO 33 F-VI: FAETA EDUCACION TECNOLOGICA	-	-	4	4	-
RAMO 33 F-VI: FAETA EDUCACION DE LOS ADULTOS	11,479	9,607	9,838	9,838	85.70
INTERESES DEL RAMO 33 F-VI: FAETA EDUCACION DE LOS ADULTOS	-	-	22	22	-
RAMO 33 F-VII: FASP	79,505	47,703	47,488	47,488	59.73
INTERESES DEL RAMO 33 F-VII: FASP	-	-	1,348	1,348	-
RAMO 33 F-VIII: FAFEF	229,172	93,636	94,664	94,664	41.31
INTERESES DEL RAMO 33 F-VIII: FAFEF	-	-	1,368	1,368	-
CONVENIOS	518,925	472,647	778,602	778,575	150.04
<b>ESTADO ANALITICO DE INGRESOS POR FUENTE DE CONTRIBUCION</b>	<b>4,642,205</b>	<b>4,242,422</b>	<b>4,628,979</b>	<b>4,706,751</b>	<b>101.39</b>



GOBIERNO DEL ESTADO  
DE MORELOS

GOBIERNO DEL ESTADO DE MORELOS  
ESTADO ANALITICO DE INGRESOS PRESUPUESTALES  
POR EL PERIODO DEL 1° DE ENERO AL 31 DE MARZO DE 2012  
(MILES DE PESOS)

RUBRO	FUENTE DEL INGRESO	LEY DE INGRESOS ESTIMADA	MODIFICADO	DEVENGADO	RECAUDADO	AVANCE DE RECAUDACION RECAUDACION / ESTIMACION
I	IMPUESTOS	444,406	450,720	234,917	220,090	49.52
III	CONTRIBUCIONES DE MEJORA		-	27,816	27,816	-
IV	DERECHOS	391,286	400,325	208,837	190,953	48.80
V	PRODUCTOS	28,448	28,448	31,011	30,290	106.47
VI	APROVECHAMIENTOS	172,293	156,940	161,819	151,525	87.95
VIII	PARTICIPACIONES Y APORTACIONES	16,612,908	16,612,908	8,407,493	8,499,680	51.16
ESTADO ANALITICO DE INGRESOS POR FUENTE DE CONTRIBUCION		17,649,341	17,649,341	9,071,893	9,120,354	51.68
TRIBUTARIOS		ESTIMACION ANUAL	MODIFICADO	DEVENGADO	RECAUDADO	AVANCE DE RECAUDACION
IMPUESTOS SOBRE LOS INGRESOS		1,944	1,944	4,779	4,650	239.20
IMPUESTOS SOBRE EL PATRIMONIO		1,080	1,080	4,107	3,915	362.50
IMPUESTOS SOBRE LA PRODUCCION, EL CONSUMO Y LAS TRANSACCIONES		19,268	19,268	12,574	11,959	62.07
IMPUESTOS AL COMERCIO EXTERIOR		-	-	-	-	-
IMPUESTOS SOBRE NOMINAS Y ASIMILABLES		313,780	313,780	151,134	141,575	45.12
IMPUESTOS ECOLOGICOS		-	-	-	-	-
ACCESORIOS		-	6,314	8,526	8,293	-
OTROS IMPUESTOS		108,334	108,334	53,797	49,698	45.87
SUBTOTAL TRIBUTARIOS		444,406	450,720	234,917	220,090	49.52
NO TRIBUTARIOS						
I	DERECHOS	391,286	400,325	208,837	190,953	48.80
II	PRODUCTOS	28,448	28,448	31,011	30,290	106.47
III	APROVECHAMIENTOS	172,293	156,940	161,819	151,525	87.95
IV	CONTRIBUCIONES DE MEJORAS		-	27,816	27,816	-
SUBTOTAL NO TRIBUTARIOS		592,027	585,713	429,483	400,584	67.66
TOTALES		1,036,433	1,036,433	664,400	620,674	59.89



GOBIERNO DEL ESTADO  
DE MORELOS

GOBIERNO DEL ESTADO DE MORELOS  
ESTADO ANALITICO DE INGRESOS PRESUPUESTALES  
POR EL PERIODO DEL 1° DE ENERO AL 30 DE JUNIO DE 2012  
(MILES DE PESOS)

FUENTE DEL INGRESO	LEY DE INGRESOS ESTIMADA	MODIFICADO	DEVENGADO	RECAUDADO	AVANCE DE RECAUDACION RECAUDACION / ESTIMACION
<b>IMPUESTOS</b>	444,406	450,720	234,917	220,090	49.52
IMPUESTOS SOBRE LOS INGRESOS	1,944	1,944	4,779	4,650	239.20
ESPECTACULOS	130	130	91	61	46.92
LOTERIAS, RIFAS Y SORTEOS	1,814	1,814	4,688	4,589	252.98
IMPUESTOS SOBRE EL PATRIMONIO	1,080	1,080	4,107	3,915	362.50
TENENCIA O USO DE VEHICULOS	1,080	1,080	4,107	3,915	362.50
DIVERSIONES	-	-	-	-	-
IMPUESTO SOBRE LA PRODUCCION, EL CONSUMO Y LAS TRANSACCIONES	19,268	19,268	12,574	11,959	62.07
1% S/ADQ. DE BIENES MUEBLES	7,948	7,948	7,297	6,692	84.20
2% AL HOSPEDAJE	10,713	10,713	5,016	5,010	46.77
BALNEARIOS	607	607	261	257	42.34
IMPUESTOS AL COMERCIO EXTERIOR	-	-	-	-	-
IMPUESTOS SOBRE NOMINAS Y ASIMILABLES	313,780	313,780	151,134	141,575	45.12
IMPUESTOS SOBRE NOMINA	313,780	313,780	151,134	141,575	45.12
IMPUESTOS ECOLOGICOS	-	-	-	-	-
ACCESORIOS DE IMPUESTOS	-	6,314	8,526	8,293	-
RECARGOS	-	6,314	7,843	7,636	-
HONORARIOS POR NOTIFICACION	-	-	683	657	-
OTROS IMPUESTOS	108,334	108,334	53,797	49,698	45.87
25% ADICIONAL	108,334	108,334	53,797	49,698	45.87
<b>CONTRIBUCIONES DE MEJORAS</b>	-	-	27,816	27,816	-
CONTRIBUCIONES DE MEJORAS POR OBRAS PUBLICAS	-	-	27,816	27,816	-
<b>DERECHOS</b>	391,286	400,325	208,837	190,953	48.80
DERECHOS POR PRESTACION DE SERVICIOS	391,176	391,177	198,477	181,907	46.50
DEL REGISTRO PUBLICO DE LA PROPIEDAD Y DEL COMERCIO	174,796	174,796	80,063	69,572	39.80
SERVICIOS DE ARCHIVO Y NOTARIALES	92	92	80	0	0.00
REGISTRO CIVIL	3,093	3,093	1,793	1,585	51.24
SERVICIOS DE CONTROL VEHICULAR	142,178	142,179	95,833	91,405	64.29
POLICIA INDUSTRIAL, BANCARIA Y AUXILIAR	33,915	33,915	14,504	13,699	40.39
CONTROL DE SEGURIDAD PRIVADA	500	500	390	329	65.80
CONTROL DE SERVICIOS DE EDUCACION POR INSTITUCIONES PRIVADAS	4,173	4,173	2,578	2,359	56.53
REGISTRO DE TITULOS PROFESIONALES Y CONEXOS	51	51	101	91	178.43
REGISTRO DE CONTRATOS DE ARRENDAMIENTO	457	457	252	232	50.77
LEGALIZACION Y CERTIFICACION DE FIRMAS	3,765	3,765	2,803	2,572	68.31
SERV. PRESTADOS POR EL SUBSISTEMA ESTATAL DE PREPARATORIA ABIERTA	3	3	1	1	33.33
SERVICIOS DE LA COMISION ESTATAL DEL AGUA Y MEDIO AMBIENTE	19,238	19,238	11	0	-
SERVICIOS DE VERIFICACION VEHICULAR	8,915	8,915	0	0	-
SERVICIOS CATASTRALES	-	-	57	53	-
SERVICIOS CATASTRALES	-	-	57	53	-
COPIAS SIMPLES DE INFORMACION PUBLICA	-	-	11	9	-
ACCESORIOS DE DERECHOS	-	8,036	6,214	5,568	-
RECARGOS	-	8,036	6,004	5,377	-
HONORARIOS POR NOTIFICACION	-	-	210	191	-
OTROS DERECHOS	110	1,112	4,146	3,478	3,161.82
OTROS NO ESPECIFICADOS	110	1,112	4,146	3,478	3,161.82
<b>PRODUCTOS DE TIPO CORRIENTE</b>	28,448	28,448	31,011	30,290	106.47
PROD. DERIV. DEL USO Y APROV. DE BIENES NO SUJETOS A REG. DE DOM. PUB.	28,448	28,448	31,011	30,290	106.47
<b>APROVECHAMIENTOS DE TIPO CORRIENTE</b>	172,293	156,940	161,819	151,525	87.95
INCENTIVOS DERIVADOS DE LA COLABORACION FISCAL	150,913	141,691	138,699	135,904	90.05
MULTAS	3,810	9,398	2,809	2,626	68.92
INDEMNIZACIONES	-	-	754	651	-
REINTEGROS	-	-	7,134	6,832	-
ACCESORIOS DE APROVECHAMIENTOS	1,370	1,370	1,759	1,597	116.57
OTROS APROVECHAMIENTOS	16,200	4,481	10,664	3,915	24.17
<b>PARTICIPACIONES Y APORTACIONES</b>	16,612,908	16,612,908	8,407,493	8,499,680	51.16
PARTICIPACIONES	6,605,536	6,605,536	2,871,464	2,963,636	44.87
FONDO GENERAL DE PARTICIPACIONES	5,469,330	5,469,330	2,342,661	2,435,671	44.53
FONDO DE FOMENTO MUNICIPAL	406,853	406,853	223,362	223,363	54.90
IMPUESTO ESPECIAL SOBRE PRODUCCION Y SERVICIOS	103,570	103,570	57,891	57,891	55.90
FONDO DE FISCALIZACION	294,878	294,878	132,017	134,888	45.74
VENTA FINAL DE COMBUSTIBLE	330,905	330,905	115,533	111,823	33.79
APORTACIONES	7,927,618	7,927,618	4,269,774	4,269,819	53.86
RAMO 33 F-I: FAEB	4,681,958	4,681,958	2,489,393	2,489,393	53.17
INTERESES DEL RAMO 33 F-I: FAEB	-	-	276	276	-
RAMO 33 F-II: FASSA	1,097,267	1,097,267	551,865	551,865	50.29
INTERESES DEL RAMO 33 F-II: FASSA	-	-	454	453	-
RAMO 33 F-III: FISM	509,891	509,891	228,330	228,330	44.78



GOBIERNO DEL ESTADO  
DE MORELOS

GOBIERNO DEL ESTADO DE MORELOS  
ESTADO ANALITICO DE INGRESOS PRESUPUESTALES  
POR EL PERIODO DEL 1° DE ENERO AL 30 DE JUNIO DE 2012  
(MILES DE PESOS)

FUENTE DEL INGRESO	LEY DE INGRESOS ESTIMADA	MODIFICADO	DEVENGADO	RECAUDADO	AVANCE DE RECAUDACION RECAUDACION / ESTIMACION
RAMO 33 F-III: FISE	70,322	70,322	31,490	31,490	44.78
INTERESES DEL RAMO 33 F-III: FISE	-	-	1,188	1,241	-
RAMO 33 F-IV: FAFMDF	795,367	795,367	398,612	398,612	50.12
INTERESES DEL RAMO 33 F-IV: FAFMDF	-	-	-	-	-
RAMO 33 F-V: FAM ALIMENTACION Y ASISTENCIA SOCIAL	113,782	140,708	56,674	56,674	49.81
INTERESES DEL RAMO 33 F-V: FAM ALIMENTACION Y ASISTENCIA SOCIAL	-	-	196	196	-
RAMO 33 F-V: FAM INFRAESTRUCTURA DE EDUCACION BASICA	-	-	98,227	98,227	-
INTERESES DEL RAMO 33 F-V: FAM INFRAEST. DE EDUCACION BASICA	-	-	1,250	1,186	-
RAMO 33 F-V: FAM INFRAESTRUCTURA DE EDUCACION SUPERIOR	26,926	-	73,132	73,132	271.60
INTERESES DEL RAMO 33 F-V: FAM INFRAEST. DE EDUCACION SUPERIOR	-	-	794	858	-
RAMO 33 F-VI: FAETA EDUCACION TECNOLOGICA	52,640	53,721	26,320	26,320	50.00
INTERESES DEL RAMO 33 F-VI: FAETA EDUCACION TECNOLOGICA	-	-	13	13	-
RAMO 33 F-VI: FAETA EDUCACION DE LOS ADULTOS	45,913	44,832	22,886	22,886	49.85
INTERESES DEL RAMO 33 F-VI: FAETA EDUCACION DE LOS ADULTOS	-	-	58	58	-
RAMO 33 F-VII: FASP	159,011	159,011	94,888	94,888	59.67
INTERESES DEL RAMO 33 F-VII: FASP	-	-	2,337	2,330	-
RAMO 33 F-VIII: FAFEF	374,541	374,541	189,328	189,328	50.55
INTERESES DEL RAMO 33 F-VIII: FAFEF	-	-	2,063	2,063	-
CONVENIOS	2,079,754	2,079,754	1,266,255	1,266,225	60.88
<b>ESTADO ANALITICO DE INGRESOS POR FUENTE DE CONTRIBUCION</b>	<b>17,649,341</b>	<b>17,649,341</b>	<b>9,071,893</b>	<b>9,120,354</b>	<b>51.68</b>

---

---

# Estado del Ejercicio del Presupuesto de Egresos

Estado del Ejercicio del Presupuesto de  
Egresos por Capítulo

Estado del Ejercicio del Presupuesto de  
Egresos por Concepto

Estado del Ejercicio del Presupuesto de  
Egresos por Partida Genérica

Estado del Ejercicio del Presupuesto de  
Egresos por Específica

Estado del Ejercicio del Presupuesto de  
Egresos por Clasificación  
Administrativa

---

---





GOBIERNO DEL ESTADO  
DE MORELOS

GOBIERNO DEL ESTADO DE MORELOS  
ESTADO DEL EJERCICIO DEL PRESUPUESTO DE EGRESOS POR CAPITULO DEL GASTO  
POR EL PERIODO DEL 1° DE ABRIL AL 30 DE JUNIO DE 2012  
(MILES DE PESOS)

CAPITULO DEL GASTO	EJERCICIO DEL PRESUPUESTO	PRESUPUESTO DE EGRESOS APROBADO	AMPLIACIONES / (REDUCCIONES)	PRESUPUESTO VIGENTE	COMPROMETIDO	PRESUPUESTO DISPONIBLE PARA COMPROMETER	DEVENGADO	COMPROMETIDO NO DEVENGADO	PRESUPUESTO SIN DEVENGAR	EJERCIDO	PAGADO	CUENTAS POR PAGAR (DEUDA)
		A	B	C	D	C - D	E	D - E	C - E	F	G	F - G
1 0 0 0	Servicios personales	270,825	59,273	330,097	312,014	18,083	312,014	0	18,083	312,014	312,014	0
2 0 0 0	Materiales y suministros	48,046	3,372	51,419	78,717	(27,299)	78,717	0	(27,299)	78,717	78,717	0
3 0 0 0	Servicios generales	32,937	3,163	36,100	86,540	(50,440)	86,540	0	(50,440)	86,540	86,540	0
4 0 0 0	Transferencias, asignaciones, subsidios y otras ayudas	2,689,390	239,799	2,929,188	3,027,478	(98,290)	3,027,478	0	(98,290)	3,027,478	3,027,478	0
5 0 0 0	Bienes muebles, inmuebles e intangibles	0	289	289	732	(443)	732	0	(443)	732	732	0
6 0 0 0	Inversión Pública	0	0	0	10,909	(10,909)	10,909	0	(10,909)	10,909	10,909	0
8 0 0 0	Participaciones y aportaciones	1,014,147	(44,844)	969,303	928,351	40,952	928,351	0	40,952	928,351	928,351	0
9 0 0 0	Deuda pública	43,600	0	43,600	28,077	15,523	28,077	0	15,523	28,077	28,077	0
SUMAN LOS EGRESOS:		4,098,944	261,051	4,359,996	4,472,818	(112,822)	4,472,818	0	(112,822)	4,472,818	4,472,818	0



GOBIERNO DEL ESTADO  
DE MORELOS

GOBIERNO DEL ESTADO DE MORELOS  
ESTADO DEL EJERCICIO DEL PRESUPUESTO DE EGRESOS POR CONCEPTO DEL GASTO  
POR EL PERIODO DEL 1° DE ABRIL AL 30 DE JUNIO DE 2012  
(MILES DE PESOS)

CAPITULO DEL GASTO	EJERCICIO DEL PRESUPUESTO	PRESUPUESTO DE EGRESOS APROBADO	AMPLIACIONES / (REDUCCIONES)	PRESUPUESTO VIGENTE	COMPROMETIDO	PRESUPUESTO DISPONIBLE PARA COMPROMETER	DEVENGADO	COMPROMETIDO NO DEVENGADO	PRESUPUESTO SIN DEVENGAR	EJERCIDO	PAGADO	CUENTAS POR PAGAR (DEUDA)
		A	B	C	D	C - D	E	D - E	C - E	F	G	F - G
<b>1 0 0 0</b>	<b>Servicios personales</b>	<b>270,825</b>	<b>59,273</b>	<b>330,097</b>	<b>312,014</b>	<b>18,083</b>	<b>312,014</b>	<b>0</b>	<b>18,083</b>	<b>312,014</b>	<b>312,014</b>	<b>0</b>
1 1 0 0	Remuneraciones al personal de carácter permanente	134,327	36,017	170,344	159,063	11,281	159,063	0	11,281	159,063	159,063	0
1 2 0 0	Remuneraciones al personal de carácter transitorio	946	5,276	6,222	15,603	(9,381)	15,603	0	(9,381)	15,603	15,603	0
1 3 0 0	Remuneraciones adicionales y especiales	45,288	6,984	52,273	53,331	(1,058)	53,331	0	(1,058)	53,331	53,331	0
1 4 0 0	Seguridad social	48,884	1,397	50,281	38,269	12,012	38,269	0	12,012	38,269	38,269	0
1 5 0 0	Otras prestaciones sociales y económicas	40,880	10,999	51,879	45,576	6,303	45,576	0	6,303	45,576	45,576	0
1 6 0 0	Previsiones	500	(1,573)	(1,074)	0	(1,074)	0	0	(1,074)	0	0	0
1 7 0 0	Pago de estímulos a servidores públicos	0	172	172	172	0	172	0	0	172	172	0
<b>2 0 0 0</b>	<b>Materiales y suministros</b>	<b>48,046</b>	<b>3,372</b>	<b>51,419</b>	<b>78,717</b>	<b>(27,299)</b>	<b>78,717</b>	<b>0</b>	<b>(27,299)</b>	<b>78,717</b>	<b>78,717</b>	<b>0</b>
2 1 0 0	Materiales de administración, emisión de documentos y artículos oficiales	4,590	(2,799)	1,791	10,382	(8,591)	10,382	0	(8,591)	10,382	10,382	0
2 2 0 0	Alimentos y utensilios	24,526	183	24,709	31,046	(6,337)	31,046	0	(6,337)	31,046	31,046	0
2 3 0 0	Materias primas y materiales de producción y comercialización	6	1	7	82	(75)	82	0	(75)	82	82	0
2 4 0 0	Materiales y artículos de construcción y reparación	603	670	1,273	14,350	(13,077)	14,350	0	(13,077)	14,350	14,350	0
2 5 0 0	Productos químicos, farmacéuticos y de laboratorio	472	1	473	308	165	308	0	165	308	308	0
2 6 0 0	Combustibles, lubricantes y aditivos	16,010	5,346	21,357	21,399	(42)	21,399	0	(42)	21,399	21,399	0
2 7 0 0	Vestuarios, blancos, prendas de protección y artículos deportivos	426	(33)	393	194	199	194	0	199	194	194	0
2 8 0 0	Materiales y suministros para seguridad	89	0	89	8	81	8	0	81	8	8	0
2 9 0 0	Herramientas, refacciones y accesorios menores	1,325	3	1,328	1,031	297	1,031	0	297	1,031	1,031	0
<b>3 0 0 0</b>	<b>Servicios generales</b>	<b>32,937</b>	<b>3,163</b>	<b>36,100</b>	<b>86,540</b>	<b>(50,440)</b>	<b>86,540</b>	<b>0</b>	<b>(50,440)</b>	<b>86,540</b>	<b>86,540</b>	<b>0</b>
3 1 0 0	Servicios básicos	13,839	(464)	13,376	11,516	1,859	11,516	0	1,859	11,516	11,516	0
3 2 0 0	Servicios de arrendamiento	6,866	2,917	9,783	8,223	1,560	8,223	0	1,560	8,223	8,223	0
3 3 0 0	Servicios profesionales, científicos, técnicos y otros servicios	2,047	(2,188)	(141)	4,168	(4,309)	4,168	0	(4,309)	4,168	4,168	0
3 4 0 0	Servicios financieros, bancarios y comerciales	593	(1,992)	(1,399)	4,596	(5,995)	4,596	0	(5,995)	4,596	4,596	0
3 5 0 0	Servicios de instalación, reparación, mantenimiento y conservación	5,612	5,194	10,806	18,759	(7,953)	18,759	0	(7,953)	18,759	18,759	0
3 6 0 0	Servicios de comunicación social y publicidad	218	(112)	106	35,102	(34,996)	35,102	0	(34,996)	35,102	35,102	0
3 7 0 0	Servicios de traslado y viáticos	2,615	360	2,975	2,149	826	2,149	0	826	2,149	2,149	0
3 8 0 0	Servicios oficiales	1,099	(381)	717	1,653	(936)	1,653	0	(936)	1,653	1,653	0
3 9 0 0	Otros servicios generales	48	(171)	(123)	375	(497)	375	0	(497)	375	375	0
<b>4 0 0 0</b>	<b>Transferencias, asignaciones, subsidios y otras ayudas</b>	<b>2,689,390</b>	<b>239,799</b>	<b>2,929,188</b>	<b>3,027,478</b>	<b>(98,290)</b>	<b>3,027,478</b>	<b>0</b>	<b>(98,290)</b>	<b>3,027,478</b>	<b>3,027,478</b>	<b>0</b>
4 1 0 0	Transferencias internas y asignaciones al sector público	424,116	239,962	664,079	852,742	(188,664)	852,742	0	(188,664)	852,742	852,742	0
4 2 0 0	Transferencias al resto del sector público	2,132,546	(1,840)	2,130,706	2,017,057	113,649	2,017,057	0	113,649	2,017,057	2,017,057	0



GOBIERNO DEL ESTADO  
DE MORELOS

GOBIERNO DEL ESTADO DE MORELOS  
ESTADO DEL EJERCICIO DEL PRESUPUESTO DE EGRESOS POR CONCEPTO DEL GASTO  
POR EL PERIODO DEL 1° DE ABRIL AL 30 DE JUNIO DE 2012  
(MILES DE PESOS)

CAPITULO DEL GASTO	EJERCICIO DEL PRESUPUESTO	PRESUPUESTO DE EGRESOS APROBADO	AMPLIACIONES / (REDUCCIONES)	PRESUPUESTO VIGENTE	COMPROMETIDO	PRESUPUESTO DISPONIBLE PARA COMPROMETER	DEVENGADO	COMPROMETIDO NO DEVENGADO	PRESUPUESTO SIN DEVENGAR	EJERCIDO	PAGADO	CUENTAS POR PAGAR (DEUDA)
		A	B	C	D	C - D	E	D - E	C - E	F	G	F - G
4 3 0 0	Subsidios y subvenciones	0	0	0	9,392	(9,392)	9,392	0	(9,392)	9,392	9,392	0
4 4 0 0	Ayudas sociales	61,244	1,630	62,873	83,590	(20,717)	83,590	0	(20,717)	83,590	83,590	0
4 5 0 0	Pensiones y jubilaciones	71,483	47	71,530	64,697	6,833	64,697	0	6,833	64,697	64,697	0
<b>5 0 0 0</b>	<b>Bienes muebles, inmuebles e intangibles</b>	<b>0</b>	<b>289</b>	<b>289</b>	<b>732</b>	<b>(443)</b>	<b>732</b>	<b>0</b>	<b>(443)</b>	<b>732</b>	<b>732</b>	<b>0</b>
5 1 0 0	Mobiliario y equipo de administración	0	137	137	33	104	33	0	104	33	33	0
5 2 0 0	Mobiliario y equipo educacional y recreativo	0	7	7	1	6	1	0	6	1	1	0
5 4 0 0	Vehículos y equipo de transporte	0	0	0	286	(286)	286	0	(286)	286	286	0
5 5 0 0	Equipo de defensa y seguridad	0	0	0	0	0	0	0	0	0	0	0
5 6 0 0	Maquinaria, otros equipos y herramientas	0	145	145	266	(120)	266	0	(120)	266	266	0
<b>6 0 0 0</b>	<b>Inversión Pública</b>	<b>0</b>	<b>0</b>	<b>0</b>	<b>10,909</b>	<b>(10,909)</b>	<b>10,909</b>	<b>0</b>	<b>(10,909)</b>	<b>10,909</b>	<b>10,909</b>	<b>0</b>
6 1 0 0	Obra Pública en bienes de dominio público	0	0	0	9,400	(9,400)	9,400	0	(9,400)	9,400	9,400	0
6 2 0 0	Obra Pública en bienes propios	0	0	0	1,509	(1,509)	1,509	0	(1,509)	1,509	1,509	0
6 3 0 0	Proyectos productivos y acciones de fomento	0	0	0	0	0	0	0	0	0	0	0
<b>8 0 0 0</b>	<b>Participaciones y aportaciones</b>	<b>1,014,147</b>	<b>(44,844)</b>	<b>969,303</b>	<b>928,351</b>	<b>40,952</b>	<b>928,351</b>	<b>0</b>	<b>40,952</b>	<b>928,351</b>	<b>928,351</b>	<b>0</b>
8 1 0 0	Participaciones	612,845	(44,844)	568,001	497,999	70,001	497,999	0	70,001	497,999	497,999	0
8 3 0 0	Aportaciones	377,822	0	377,822	339,242	38,580	339,242	0	38,580	339,242	339,242	0
8 5 0 0	Convenios	23,480	0	23,480	91,109	(67,629)	91,109	0	(67,629)	91,109	91,109	0
<b>9 0 0 0</b>	<b>Deuda pública</b>	<b>43,600</b>	<b>0</b>	<b>43,600</b>	<b>28,077</b>	<b>15,523</b>	<b>28,077</b>	<b>0</b>	<b>15,523</b>	<b>28,077</b>	<b>28,077</b>	<b>0</b>
9 1 0 0	Amortización de la deuda pública	18,479	0	18,479	12,319	6,160	12,319	0	6,160	12,319	12,319	0
9 2 0 0	Intereses de la deuda pública	24,635	0	24,635	14,758	9,877	14,758	0	9,877	14,758	14,758	0
9 3 0 0	Comisiones de la deuda pública	0	0	0	0	0	0	0	0	0	0	0
9 4 0 0	Gastos de la deuda pública	486	0	486	999	(513)	999	0	(513)	999	999	0
9 5 0 0	Costo por coberturas	0	0	0	0	0	0	0	0	0	0	0
<b>SUMAN LOS EGRESOS:</b>		<b>4,098,944</b>	<b>261,051</b>	<b>4,359,996</b>	<b>4,472,818</b>	<b>(112,822)</b>	<b>4,472,818</b>	<b>0</b>	<b>(112,822)</b>	<b>4,472,818</b>	<b>4,472,818</b>	<b>0</b>



GOBIERNO DEL ESTADO  
DE MORELOS

GOBIERNO DEL ESTADO DE MORELOS  
ESTADO DEL EJERCICIO DEL PRESUPUESTO DE EGRESOS POR PARTIDA GENERICA DEL GASTO  
POR EL PERIODO DEL 1° DE ABRIL AL 30 DE JUNIO DE 2012  
(MILES DE PESOS)

CAPITULO DEL GASTO	EJERCICIO DEL PRESUPUESTO	PRESUPUESTO DE EGRESOS APROBADO	AMPLIACIONES / (REDUCCIONES)	PRESUPUESTO VIGENTE	COMPROMETIDO	PRESUPUESTO DISPONIBLE PARA COMPROMETER	DEVENGADO	COMPROMETIDO NO DEVENGADO	PRESUPUESTO SIN DEVENGAR	EJERCIDO	PAGADO	CUENTAS POR PAGAR (DEUDA)
		A	B	C	D	C - D	E	D - E	C - E	F	G	F - G
<b>1 0 0 0</b>	<b>Servicios personales</b>	<b>270,825</b>	<b>59,273</b>	<b>330,097</b>	<b>312,014</b>	<b>18,083</b>	<b>312,014</b>	<b>0</b>	<b>18,083</b>	<b>312,014</b>	<b>312,014</b>	<b>0</b>
1 1 0 0	Remuneraciones al personal de carácter permanente	134,327	36,017	170,344	159,063	11,281	159,063	0	11,281	159,063	159,063	0
1 1 3 0	Sueldo Base al personal permanente	134,327	36,017	170,344	159,063	11,281	159,063	0	11,281	159,063	159,063	0
1 2 0 0	Remuneraciones al personal de carácter transitorio	946	5,276	6,222	15,603	(9,381)	15,603	0	(9,381)	15,603	15,603	0
1 2 1 0	Honorarios Asimilables a salrios	946	(509)	437	0	437	0	0	437	0	0	0
1 2 2 0	Sueldo Base al personal eventual	0	5,785	5,785	15,603	(9,818)	15,603	0	(9,818)	15,603	15,603	0
1 3 0 0	Remuneraciones adicionales y especiales	45,288	6,984	52,273	53,331	(1,058)	53,331	0	(1,058)	53,331	53,331	0
1 3 1 0	Primas por años de servicios efectivos prestados	4,073	(161)	3,913	5,455	(1,542)	5,455	0	(1,542)	5,455	5,455	0
1 3 2 0	Primas de vacaciones, dominical y gratificación de fin de año	5,306	10,586	15,892	7,097	8,795	7,097	0	8,795	7,097	7,097	0
1 3 3 0	Horas extraordinarias	0	336	336	336	0	336	0	0	336	336	0
1 3 4 0	Compensaciones	35,909	(3,777)	32,133	40,444	(8,311)	40,444	0	(8,311)	40,444	40,444	0
1 4 0 0	Seguridad social	48,884	1,397	50,281	38,269	12,012	38,269	0	12,012	38,269	38,269	0
1 4 1 0	Aportaciones de seguridad social	40,084	1,208	41,292	30,857	10,435	30,857	0	10,435	30,857	30,857	0
1 4 2 0	Aportaciones a fondos de vivienda	4,639	379	5,018	4,229	789	4,229	0	789	4,229	4,229	0
1 4 4 0	Aportaciones para seguros	4,161	(190)	3,971	3,183	788	3,183	0	788	3,183	3,183	0
1 5 0 0	Otras prestaciones sociales y económicas	40,880	10,999	51,879	45,576	6,303	45,576	0	6,303	45,576	45,576	0
1 5 2 0	Indemnizaciones	4,614	3,589	8,203	3,586	4,617	3,586	0	4,617	3,586	3,586	0
1 5 4 0	Prestaciones contractuales	2,549	1,129	3,677	5,433	(1,756)	5,433	0	(1,756)	5,433	5,433	0
1 5 5 0	Apoyos a la capacitación de los servidores públicos	21,201	20	21,221	20	21,201	20	0	21,201	20	20	0
1 5 9 0	Otras prestaciones sociales y económicas	12,516	6,262	18,778	36,536	(17,759)	36,536	0	(17,759)	36,536	36,536	0
1 6 0 0	Previsiones	500	(1,573)	(1,074)	0	(1,074)	0	0	(1,074)	0	0	0
1 6 1 0	Previsiones de carácter laboral, económica y de seguridad social	500	(1,573)	(1,074)	0	(1,074)	0	0	(1,074)	0	0	0
1 7 0 0	Pago de estímulos a servidores públicos	0	172	172	172	0	172	0	0	172	172	0
1 7 1 0	Estímulos	0	172	172	172	0	172	0	0	172	172	0
<b>2 0 0 0</b>	<b>Materiales y suministros</b>	<b>48,046</b>	<b>3,372</b>	<b>51,419</b>	<b>78,717</b>	<b>(27,299)</b>	<b>78,717</b>	<b>0</b>	<b>(27,299)</b>	<b>78,717</b>	<b>78,717</b>	<b>0</b>
2 1 0 0	Materiales de administración, emisión de documentos y artículos oficiales	4,590	(2,799)	1,791	10,382	(8,591)	10,382	0	(8,591)	10,382	10,382	0
2 1 1 0	Materiales, útiles y equipos menores de oficina	1,991	(2,357)	(365)	2,408	(2,773)	2,408	0	(2,773)	2,408	2,408	0
2 1 2 0	Materiales y útiles de impresión y reproducción	100	(490)	(390)	22	(412)	22	0	(412)	22	22	0
2 1 3 0	Material estadístico y geográfico	64	(101)	(37)	0	(37)	0	0	(37)	0	0	0
2 1 4 0	Materiales, útiles y equipos menores de tecnologías de la información y comunicacion	1,443	230	1,673	1,873	(200)	1,873	0	(200)	1,873	1,873	0
2 1 5 0	Material impreso e información digital	244	20	264	171	93	171	0	93	171	171	0
2 1 6 0	Material de Limpieza	692	81	773	790	(18)	790	0	(18)	790	790	0
2 1 7 0	Materiales y útiles de enseñanza	31	(44)	(14)	29	(43)	29	0	(43)	29	29	0
2 1 8 0	Materiales para el registro e identificación de bienes y personas	25	(137)	(112)	5,088	(5,200)	5,088	0	(5,200)	5,088	5,088	0
2 2 0 0	Alimentos y utensilios	24,526	183	24,709	31,046	(6,337)	31,046	0	(6,337)	31,046	31,046	0
2 2 1 0	Productos alimenticios para personas	24,429	150	24,579	31,005	(6,426)	31,005	0	(6,426)	31,005	31,005	0
2 2 2 0	Productos alimenticios para animales	69	0	69	0	68	0	0	68	0	0	0
2 2 3 0	Utensilios para el servicio de alimentación	28	34	62	41	20	41	0	20	41	41	0
2 3 0 0	Materias primas y materiales de producción y comercialización	6	1	7	82	(75)	82	0	(75)	82	82	0
2 3 1 0	Productos alimenticios, agropecuarios y forestales adquiridos como materia prima	6	0	6	8	(2)	8	0	(2)	8	8	0
2 3 5 0	Productos químicos, farmacéuticos y de laboratorio adquiridos como materia prima	0	1	1	1	0	1	0	0	1	1	0



GOBIERNO DEL ESTADO  
DE MORELOS

GOBIERNO DEL ESTADO DE MORELOS

ESTADO DEL EJERCICIO DEL PRESUPUESTO DE EGRESOS POR PARTIDA GENERICA DEL GASTO  
POR EL PERIODO DEL 1° DE ABRIL AL 30 DE JUNIO DE 2012  
(MILES DE PESOS)

CAPITULO DEL GASTO	EJERCICIO DEL PRESUPUESTO	PRESUPUESTO DE EGRESOS APROBADO	AMPLIACIONES / (REDUCCIONES)	PRESUPUESTO VIGENTE	COMPROMETIDO	PRESUPUESTO DISPONIBLE PARA COMPROMETER	DEVENGADO	COMPROMETIDO NO DEVENGADO	PRESUPUESTO SIN DEVENGAR	EJERCIDO	PAGADO	CUENTAS POR PAGAR (DEUDA)
		A	B	C	D	C - D	E	D - E	C - E	F	G	F - G
2 3 7 0	Productos de cuero, piel, plástico y hule adquiridos como materia prima	0	0	0	73	(73)	73	0	(73)	73	73	0
2 4 0 0	Materiales y artículos de construcción y reparación	603	670	1,273	14,350	(13,077)	14,350	0	(13,077)	14,350	14,350	0
2 4 1 0	Productos minerales no metálicos	23	(14)	9	5	4	5	0	4	5	5	0
2 4 2 0	Cementos y productos de concreto	0	1	1	13,254	(13,253)	13,254	0	(13,253)	13,254	13,254	0
2 4 3 0	Cal, yeso y productos de yeso	11	(5)	6	1	5	1	0	5	1	1	0
2 4 4 0	Madera y productos de madera	31	(0)	31	34	(3)	34	0	(3)	34	34	0
2 4 5 0	Vidrio y productos de vidrio	0	(1)	(1)	2	(4)	2	0	(4)	2	2	0
2 4 6 0	Material eléctrico y electrónico	161	300	460	380	80	380	0	80	380	380	0
2 4 7 0	Artículos metálicos para la construcción	110	63	173	106	67	106	0	67	106	106	0
2 4 8 0	Materiales complementarios	183	(83)	100	27	73	27	0	73	27	27	0
2 4 9 0	Otros materiales y artículos de construcción y reparación	83	411	494	541	(47)	541	0	(47)	541	541	0
2 5 0 0	Productos químicos, farmacéuticos y de laboratorio	472	1	473	308	165	308	0	165	308	308	0
2 5 1 0	Productos químicos básicos	21	(4)	17	0	17	0	0	17	0	0	0
2 5 2 0	Fertilizantes, pesticidas y otros agroquímicos	16	(1)	16	2	14	2	0	14	2	2	0
2 5 3 0	Medicinas y productos farmacéuticos	245	11	256	116	139	116	0	139	116	116	0
2 5 4 0	Materiales, accesorios y suministros médicos	119	(81)	38	81	(43)	81	0	(43)	81	81	0
2 5 5 0	Materiales, accesorios y suministros de laboratorio	46	0	46	4	41	4	0	41	4	4	0
2 5 6 0	Fibras sintéticas, hules, plásticos y derivados	5	62	67	88	(21)	88	0	(21)	88	88	0
2 5 9 0	Otros productos químicos	21	13	34	16	18	16	0	18	16	16	0
2 6 0 0	Combustibles, lubricantes y aditivos	16,010	5,346	21,357	21,399	(42)	21,399	0	(42)	21,399	21,399	0
2 6 1 0	Combustibles, lubricantes y aditivos	16,010	5,346	21,357	21,399	(42)	21,399	0	(42)	21,399	21,399	0
2 7 0 0	Vestuarios, blancos, prendas de protección y artículos deportivos	426	(33)	393	194	199	194	0	199	194	194	0
2 7 1 0	Vestuarios y uniformes	215	(47)	168	114	53	114	0	53	114	114	0
2 7 2 0	Prendas de seguridad y protección personal	55	6	62	72	(11)	72	0	(11)	72	72	0
2 7 3 0	Artículos deportivos	120	(2)	118	0	118	0	0	118	0	0	0
2 7 4 0	Productos textiles	15	10	25	7	17	7	0	17	7	7	0
2 7 5 0	Blancos y otras prendas textiles, excepto prendas de vestir	22	(1)	21	0	21	0	0	21	0	0	0
2 8 0 0	Materiales y suministros para seguridad	89	0	89	8	81	8	0	81	8	8	0
2 8 3 0	Prendas de protección para seguridad pública y nacional	89	0	89	8	81	8	0	81	8	8	0
2 9 0 0	Herramientas, refacciones y accesorios menores	1,325	3	1,328	1,031	297	1,031	0	297	1,031	1,031	0
2 9 1 0	Herramientas menores	112	(40)	72	36	36	36	0	36	36	36	0
2 9 2 0	Refacciones y accesorios menores de edificios	0	(3)	(3)	61	(64)	61	0	(64)	61	61	0
2 9 3 0	Refacciones y accesorios menores de mobiliario y equipo de administración, educación	5	2	8	3	4	3	0	4	3	3	0
2 9 4 0	Refacciones y accesorios menores de equipo e instrumental médico y de laboratorio	47	2	49	85	(36)	85	0	(36)	85	85	0
2 9 5 0	Refacciones y accesorios menores de equipo e instrumental médico y de laboratorio	0	0	0	0	0	0	0	0	0	0	0
2 9 6 0	Refacciones y accesorios menores de equipo de transporte	1,157	25	1,181	827	354	827	0	354	827	827	0
2 9 8 0	Refacciones y accesorios menores de maquinaria y otros equipos	0	15	15	15	0	15	0	0	15	15	0
2 9 9 0	Refacciones y accesorios menores para bienes muebles	4	1	5	4	1	4	0	1	4	4	0
<b>3 0 0 0</b>	<b>Servicios generales</b>	<b>32,937</b>	<b>3,163</b>	<b>36,100</b>	<b>86,540</b>	<b>(50,440)</b>	<b>86,540</b>	<b>0</b>	<b>(50,440)</b>	<b>86,540</b>	<b>86,540</b>	<b>0</b>
3 1 0 0	Servicios básicos	13,839	(464)	13,376	11,516	1,859	11,516	0	1,859	11,516	11,516	0
3 1 1 0	Energía eléctrica	6,528	(32)	6,496	5,695	801	5,695	0	801	5,695	5,695	0
3 1 3 0	Agua	1,005	(418)	588	416	172	416	0	172	416	416	0



GOBIERNO DEL ESTADO  
DE MORELOS

GOBIERNO DEL ESTADO DE MORELOS

ESTADO DEL EJERCICIO DEL PRESUPUESTO DE EGRESOS POR PARTIDA GENERICA DEL GASTO  
POR EL PERIODO DEL 1° DE ABRIL AL 30 DE JUNIO DE 2012  
(MILES DE PESOS)

CAPITULO DEL GASTO	EJERCICIO DEL PRESUPUESTO	PRESUPUESTO DE EGRESOS APROBADO	AMPLIACIONES / (REDUCCIONES)	PRESUPUESTO VIGENTE	COMPROMETIDO	PRESUPUESTO DISPONIBLE PARA COMPROMETER	DEVENGADO	COMPROMETIDO NO DEVENGADO	PRESUPUESTO SIN DEVENGAR	EJERCIDO	PAGADO	CUENTAS POR PAGAR (DEUDA)
		A	B	C	D	C - D	E	D - E	C - E	F	G	F - G
3 1 4 0	Telefonía tradicional	4,492	(409)	4,084	3,269	814	3,269	0	814	3,269	3,269	0
3 1 5 0	Telefonía celular	1,364	241	1,604	1,664	(60)	1,664	0	(60)	1,664	1,664	0
3 1 6 0	Servicios de telecomunicaciones y satélites	36	(22)	14	3	11	3	0	11	3	3	0
3 1 7 0	Servicios de acceso de internet, redes y procesamiento de información	297	17	315	226	89	226	0	89	226	226	0
3 1 8 0	Servicios postales y telegráficos	117	159	276	243	32	243	0	32	243	243	0
3 1 9 0	Servicios integrales y otros servicios	0	0	0	1	(1)	1	0	(1)	1	1	0
3 2 0 0	Servicios de arrendamiento	6,866	2,917	9,783	8,223	1,560	8,223	0	1,560	8,223	8,223	0
3 2 1 0	Arrendamientos de terrenos	4,305	69	4,374	115	4,259	115	0	4,259	115	115	0
3 2 2 0	Arrendamiento de edificios	0	173	173	3,813	(3,640)	3,813	0	(3,640)	3,813	3,813	0
3 2 3 0	Arrendamiento de mobiliario y equipo de administración, educacional y recreativo	2,127	(546)	1,581	1,014	567	1,014	0	567	1,014	1,014	0
3 2 5 0	Arrendamiento de equipo de transporte	31	3,268	3,299	3,273	26	3,273	0	26	3,273	3,273	0
3 2 6 0	Arrendamiento de maquinaria, otros equipos y herramientas	10	(4)	6	0	6	0	0	6	0	0	0
3 2 7 0	Arrendamiento de activos intangibles	1	(0)	0	1	(0)	1	0	(0)	1	1	0
3 2 9 0	Otros arrendamientos	391	(43)	348	7	341	7	0	341	7	7	0
3 3 0 0	Servicios profesionales, científicos, técnicos y otros servicios	2,047	(2,188)	(141)	4,168	(4,309)	4,168	0	(4,309)	4,168	4,168	0
3 3 1 0	Servicios legales, de contabilidad, auditoría y relacionados	79	64	143	86	58	86	0	58	86	86	0
3 3 2 0	Servicios de diseño, arquitectura, ingeniería y actividades relacionadas	0	0	0	0	0	0	0	0	0	0	0
3 3 3 0	Servicios de consultoría administrativa, procesos, técnica y en tecnologías de la infor	188	81	269	303	(34)	303	0	(34)	303	303	0
3 3 4 0	Servicios de capacitación	499	(3,023)	(2,524)	498	(3,022)	498	0	(3,022)	498	498	0
3 3 6 0	Servicios de apoyo administrativo, traducción, fotocopiado e impresión	579	1,200	1,779	3,108	(1,329)	3,108	0	(1,329)	3,108	3,108	0
3 3 8 0	Servicio de vigilancia	690	(452)	239	92	146	92	0	146	92	92	0
3 3 9 0	Servicios profesionales, científicos y técnicos integrales	12	(59)	(47)	81	(127)	81	0	(127)	81	81	0
3 4 0 0	Servicios financieros, bancarios y comerciales	593	(1,992)	(1,399)	4,596	(5,995)	4,596	0	(5,995)	4,596	4,596	0
3 4 1 0	Servicios financieros y bancarios	172	3	175	3	172	3	0	172	3	3	0
3 4 3 0	Servicios de recaudación, traslado y custodia de valores	2	0	2	130	(128)	130	0	(128)	130	130	0
3 4 4 0		0	8	8	0	8	0	0	8	0	0	0
3 4 5 0	Seguro de bienes patrimoniales	7	(1,916)	(1,909)	4,208	(6,117)	4,208	0	(6,117)	4,208	4,208	0
3 4 6 0	Almacenaje, envase y embalaje	12	(1)	11	0	11	0	0	11	0	0	0
3 4 7 0	Fletes y maniobras	400	(85)	315	255	60	255	0	60	255	255	0
3 5 0 0	Servicios de instalación, reparación, mantenimiento y conservación	5,612	5,194	10,806	18,759	(7,953)	18,759	0	(7,953)	18,759	18,759	0
3 5 1 0	Conservación y mantenimiento menor de inmuebles	1,129	54	1,183	1,019	164	1,019	0	164	1,019	1,019	0
3 5 2 0	Instalación, reparación y mantenimiento de mobiliario y equipo de administración, ec	331	35	366	149	217	149	0	217	149	149	0
3 5 3 0	Instalación, reparación y mantenimiento de mobiliario y equipo de cómputo y tecnolo	154	319	473	24	448	24	0	448	24	24	0
3 5 4 0	Instalación, reparación y mantenimiento de equipo e instrumental médico y de labora	17	63	79	189	(110)	189	0	(110)	189	189	0
3 5 5 0	Reparación y mantenimiento de equipo de transporte	2,511	(690)	1,821	1,836	(14)	1,836	0	(14)	1,836	1,836	0
3 5 6 0	Reparación y mantenimiento de equipo de defensa y seguridad	0	5,213	5,213	14,587	(9,374)	14,587	0	(9,374)	14,587	14,587	0
3 5 7 0	Instalación, reparación y mantenimiento de maquinaria, otros equipos y herramienta.	1,132	122	1,253	576	677	576	0	677	576	576	0
3 5 8 0	Servicios de limpieza y manejo de desecho	83	116	199	240	(40)	240	0	(40)	240	240	0
3 5 9 0	Servicios de jardinería y fumigación	255	(37)	218	139	80	139	0	80	139	139	0
3 6 0 0	Servicios de comunicación social y publicidad	218	(112)	106	35,102	(34,996)	35,102	0	(34,996)	35,102	35,102	0
3 6 1 0	Difusión por radio, televisión y otros medios de mensajes sobre programas y actividad	166	(52)	114	32,658	(32,544)	32,658	0	(32,544)	32,658	32,658	0
3 6 3 0	Servicios de recreatividad, reproducción y producción de publicidad, excepto internet	19	(54)	(35)	2,275	(2,310)	2,275	0	(2,310)	2,275	2,275	0
3 6 4 0	Servicios de revelado de fotografías	6	7	13	9	5	9	0	5	9	9	0
3 6 5 0	Servicios de la industria filmica, del sonido y del video	0	0	0	153	(153)	153	0	(153)	153	153	0



GOBIERNO DEL ESTADO  
DE MORELOS

GOBIERNO DEL ESTADO DE MORELOS

ESTADO DEL EJERCICIO DEL PRESUPUESTO DE EGRESOS POR PARTIDA GENERICA DEL GASTO  
POR EL PERIODO DEL 1° DE ABRIL AL 30 DE JUNIO DE 2012  
(MILES DE PESOS)

CAPITULO DEL GASTO	EJERCICIO DEL PRESUPUESTO	PRESUPUESTO DE EGRESOS APROBADO	AMPLIACIONES / (REDUCCIONES)	PRESUPUESTO VIGENTE	COMPROMETIDO	PRESUPUESTO DISPONIBLE PARA COMPROMETER	DEVENGADO	COMPROMETIDO NO DEVENGADO	PRESUPUESTO SIN DEVENGAR	EJERCIDO	PAGADO	CUENTAS POR PAGAR (DEUDA)
		A	B	C	D	C - D	E	D - E	C - E	F	G	F - G
3 6 9 0	Otros servicios de información	27	(13)	14	8	7	8	0	7	8	8	0
3 7 0 0	Servicios de traslado y viáticos	2,615	360	2,975	2,149	826	2,149	0	826	2,149	2,149	0
3 7 1 0	Pasajes aéreos	4	265	269	142	127	142	0	127	142	142	0
3 7 2 0	Pasajes terrestres	230	(98)	133	99	34	99	0	34	99	99	0
3 7 5 0	Viáticos dentro del estado	1,519	(221)	1,298	850	448	850	0	448	850	850	0
3 7 6 0	Viáticos en el extranjero	336	104	440	268	172	268	0	172	268	268	0
3 7 8 0	Servicios integrales de traslado y viáticos	0	0	0	103	(103)	103	0	(103)	103	103	0
3 7 9 0	Otros servicios de traslado y hospedaje	526	309	835	687	148	687	0	148	687	687	0
3 8 0 0	Servicios oficiales	1,099	(381)	717	1,653	(936)	1,653	0	(936)	1,653	1,653	0
3 8 1 0	Gastos de ceremonial	8	0	8	0	8	0	0	8	0	0	0
3 8 2 0	Gastos de orden social y cultural	95	14	108	92	16	92	0	16	92	92	0
3 8 3 0	Congresos y convenciones	644	(288)	356	211	145	211	0	145	211	211	0
3 8 4 0	Exposiciones	14	(22)	(8)	1,120	(1,128)	1,120	0	(1,128)	1,120	1,120	0
3 8 5 0	Gastos de representación	338	(85)	253	231	22	231	0	22	231	231	0
3 9 0 0	Otros servicios generales	48	(171)	(123)	375	(497)	375	0	(497)	375	375	0
3 9 2 0	Impuestos y derechos	27	(189)	(162)	363	(525)	363	0	(525)	363	363	0
3 9 4 0	Sentencias y resoluciones por autoridad competente	0	0	0	0	0	0	0	0	0	0	0
3 9 5 0	Penas, multas, accesorios y actualizaciones	0	7	7	7	0	7	0	0	7	7	0
3 9 6 0	Otros gastos por responsabilidades	21	11	32	5	27	5	0	27	5	5	0
<b>4 0 0 0</b>	<b>Transferencias, asignaciones, subsidios y otras ayudas</b>	<b>2,689,390</b>	<b>239,799</b>	<b>2,929,188</b>	<b>3,027,478</b>	<b>(98,290)</b>	<b>3,027,478</b>	<b>0</b>	<b>(98,290)</b>	<b>3,027,478</b>	<b>3,027,478</b>	<b>0</b>
4 1 0 0	Transferencias internas y asignaciones al sector público	424,116	239,962	664,079	852,742	(188,664)	852,742	0	(188,664)	852,742	852,742	0
4 1 1 0	Asignaciones presupuestarias al poder ejecutivo	72,993	2,598	75,591	74,726	865	74,726	0	865	74,726	74,726	0
4 1 2 0	Asignaciones presupuestarias al poder legislativo	28,328	131,107	159,436	191,092	(31,657)	191,092	0	(31,657)	191,092	191,092	0
4 1 3 0	Asignaciones presupuestarias al poder judicial	212,777	3,184	215,962	127,590	88,372	127,590	0	88,372	127,590	127,590	0
4 1 4 0	Asignaciones presupuestarias a órganos autónomos	100,284	50,499	150,783	390,448	(239,665)	390,448	0	(239,665)	390,448	390,448	0
4 1 5 0	Transferencias internas otorgadas a entidades paraestatales no empresariales y no financieras	5,386	52,574	57,960	66,647	(8,688)	66,647	0	(8,688)	66,647	66,647	0
4 1 6 0	Transferencias internas otorgadas a entidades paraestatales empresariales y no financieras	2,375	0	2,375	792	1,583	792	0	1,583	792	792	0
4 1 7 0	Transferencias internas otorgadas a fideicomisos públicos empresariales y no financieros	1,973	0	1,973	1,448	525	1,448	0	525	1,448	1,448	0
4 2 0 0	Transferencias al resto del sector público	2,132,546	(1,840)	2,130,706	2,017,057	113,649	2,017,057	0	113,649	2,017,057	2,017,057	0
4 2 1 0	Transferencias otorgadas a entidades paraestatales no empresariales y no financieras	2,132,546	(1,840)	2,130,706	2,017,057	113,649	2,017,057	0	113,649	2,017,057	2,017,057	0
4 3 0 0	Subsidios y subvenciones	0	0	0	9,392	(9,392)	9,392	0	(9,392)	9,392	9,392	0
4 3 1 0	Subsidios a la producción	0	0	0	145	(145)	145	0	(145)	145	145	0
4 3 9 0	Otros subsidios y subvenciones	0	0	0	9,247	(9,247)	9,247	0	(9,247)	9,247	9,247	0
4 4 0 0	Ayudas sociales	61,244	1,630	62,873	83,590	(20,717)	83,590	0	(20,717)	83,590	83,590	0
4 4 1 0	Ayudas sociales a personas	4,126	2,334	6,460	7,037	(577)	7,037	0	(577)	7,037	7,037	0
4 4 2 0	Becas y otras ayudas para programas de capacitación	1,750	0	1,750	0	1,750	0	0	1,750	0	0	0
4 4 5 0	Ayudas sociales a instituciones sin fines de lucro	275	1,139	1,414	868	547	868	0	547	868	868	0
4 4 7 0	Ayudas sociales a entidades de interés público	52,593	(5,236)	47,357	67,743	(20,386)	67,743	0	(20,386)	67,743	67,743	0
4 4 8 0	Ayudas por desastres naturales y otros siniestros	2,500	3,392	5,892	7,942	(2,050)	7,942	0	(2,050)	7,942	7,942	0
4 5 0 0	Pensiones y jubilaciones	71,483	47	71,530	64,697	6,833	64,697	0	6,833	64,697	64,697	0
4 5 1 0	Pensiones	18,983	47	19,030	80,107	(61,077)	80,107	0	(61,077)	80,107	80,107	0
4 5 2 0	Jubilaciones	52,500	0	52,500	(15,410)	67,910	(15,410)	0	67,910	(15,410)	(15,410)	0



GOBIERNO DEL ESTADO  
DE MORELOS

GOBIERNO DEL ESTADO DE MORELOS

ESTADO DEL EJERCICIO DEL PRESUPUESTO DE EGRESOS POR PARTIDA GENERICA DEL GASTO  
POR EL PERIODO DEL 1° DE ABRIL AL 30 DE JUNIO DE 2012  
(MILES DE PESOS)

CAPITULO DEL GASTO	EJERCICIO DEL PRESUPUESTO	PRESUPUESTO DE EGRESOS APROBADO	AMPLIACIONES / (REDUCCIONES)	PRESUPUESTO VIGENTE	COMPROMETIDO	PRESUPUESTO DISPONIBLE PARA COMPROMETER	DEVENGADO	COMPROMETIDO NO DEVENGADO	PRESUPUESTO SIN DEVENGAR	EJERCIDO	PAGADO	CUENTAS POR PAGAR (DEUDA)
		A	B	C	D	C - D	E	D - E	C - E	F	G	F - G
<b>5 0 0 0</b>	<b>Bienes muebles, inmuebles e intangibles</b>	<b>0</b>	<b>289</b>	<b>289</b>	<b>732</b>	<b>(443)</b>	<b>732</b>	<b>0</b>	<b>(443)</b>	<b>732</b>	<b>732</b>	<b>0</b>
5 1 0 0	Mobiliario y equipo de administración	0	137	137	33	104	33	0	104	33	33	0
5 1 1 0	Muebles de oficina y estantería	0	0	0	10	(10)	10	0	(10)	10	10	0
5 1 2 0	Muebles, excepto de oficina y estantería	0	0	0	0	0	0	0	0	0	0	0
5 1 3 0	Bienes artísticos, culturales y científicos	0	0	0	0	0	0	0	0	0	0	0
5 1 5 0	Equipo de computo y de tecnología de la información	0	123	123	3	120	3	0	120	3	3	0
5 1 9 0	Otros mobiliarios y equipos de administración	0	14	14	20	(6)	20	0	(6)	20	20	0
5 2 0 0	Mobiliario y equipo educacional y recreativo	0	7	7	1	6	1	0	6	1	1	0
5 2 1 0		0	6	6	0	6	0	0	6	0	0	0
5 2 9 0	Otro mobiliario y equipo educacional y recreativo	0	1	1	1	0	1	0	0	1	1	0
5 4 0 0	Vehículos y equipo de transporte	0	0	0	286	(286)	286	0	(286)	286	286	0
5 4 1 0	Automóviles y camiones	0	0	0	286	(286)	286	0	(286)	286	286	0
5 5 0 0	Equipo de defensa y seguridad	0	0	0	0	0	0	0	0	0	0	0
5 5 1 0	Equipo de defensa y seguridad	0	0	0	0	0	0	0	0	0	0	0
5 6 0 0	Maquinaria, otros equipos y herramientas	0	145	145	266	(120)	266	0	(120)	266	266	0
5 6 2 0	Maquinaria y equipo industrial	0	0	0	0	0	0	0	0	0	0	0
5 6 4 0	Sistemas de aire acondicionado, calefacción y de refrigeración industrial y comercial	0	0	0	0	0	0	0	0	0	0	0
5 6 5 0	Equipo de comunicación y telecomunicación	0	126	126	247	(120)	247	0	(120)	247	247	0
5 6 6 0	Equipos de generación eléctrica, aparatos y accesorios eléctricos	0	0	0	0	0	0	0	0	0	0	0
5 6 7 0	Herramienta y máquinas-herramienta	0	19	19	19	0	19	0	0	19	19	0
5 9 0 0	Activos intangibles	0	0	0	147	(147)	147	0	(147)	147	147	0
5 9 1 0	Software	0	0	0	0	0	0	0	0	0	0	0
5 9 6 0	Franquicias	0	0	0	145	(145)	145	0	(145)	145	145	0
5 9 7 0	Licencias informáticas e intelectuales	0	0	0	2	(2)	2	0	(2)	2	2	0
<b>6 0 0 0</b>	<b>Inversión Pública</b>	<b>0</b>	<b>0</b>	<b>0</b>	<b>10,909</b>	<b>(10,909)</b>	<b>10,909</b>	<b>0</b>	<b>(10,909)</b>	<b>10,909</b>	<b>10,909</b>	<b>0</b>
6 1 0 0	Obra Pública en bienes de dominio público	0	0	0	9,400	(9,400)	9,400	0	(9,400)	9,400	9,400	0
6 1 5 0	Construcción de vías de comunicación	0	0	0	9,400	(9,400)	9,400	0	(9,400)	9,400	9,400	0
6 2 0 0	Obra Pública en bienes propios	0	0	0	1,509	(1,509)	1,509	0	(1,509)	1,509	1,509	0
6 2 2 0	Edificación no habitacional	0	0	0	1,509	(1,509)	1,509	0	(1,509)	1,509	1,509	0
6 3 0 0	Proyectos productivos y acciones de fomento	0	0	0	0	0	0	0	0	0	0	0
6 3 2 0	Ejecución de proyectos productivos no incluidos	0	0	0	0	0	0	0	0	0	0	0
<b>8 0 0 0</b>	<b>Participaciones y aportaciones</b>	<b>1,014,147</b>	<b>(44,844)</b>	<b>969,303</b>	<b>928,351</b>	<b>40,952</b>	<b>928,351</b>	<b>0</b>	<b>40,952</b>	<b>928,351</b>	<b>928,351</b>	<b>0</b>
8 1 0 0	Participaciones	612,845	(44,844)	568,001	497,999	70,001	497,999	0	70,001	497,999	497,999	0
8 1 1 0	Fondo General de Participaciones	440,957	(39,784)	401,173	326,114	75,058	326,114	0	75,058	326,114	326,114	0
8 1 2 0	Fondo de Fomento Municipal	122,017	(23,760)	98,258	106,669	(8,412)	106,669	0	(8,412)	106,669	106,669	0
8 1 3 0	Participaciones de las entidades federativas a los municipios	49,871	(1,390)	48,481	45,126	3,355	45,126	0	3,355	45,126	45,126	0





GOBIERNO DEL ESTADO  
DE MORELOS

GOBIERNO DEL ESTADO DE MORELOS  
ESTADO DEL EJERCICIO DEL PRESUPUESTO DE EGRESOS POR PARTIDA GENERICA DEL GASTO  
POR EL PERIODO DEL 1° DE ABRIL AL 30 DE JUNIO DE 2012  
(MILES DE PESOS)

CAPITULO DEL GASTO	EJERCICIO DEL PRESUPUESTO	PRESUPUESTO DE EGRESOS APROBADO	AMPLIACIONES / (REDUCCIONES)	PRESUPUESTO VIGENTE	COMPROMETIDO	PRESUPUESTO DISPONIBLE PARA COMPROMETER	DEVENGADO	COMPROMETIDO NO DEVENGADO	PRESUPUESTO SIN DEVENGAR	EJERCIDO	PAGADO	CUENTAS POR PAGAR (DEUDA)
		A	B	C	D	C - D	E	D - E	C - E	F	G	F - G
8 1 5 0	Otros conceptos participables de la federación a municipios	0	20,090	20,090	20,090	0	20,090	0	0	20,090	20,090	0
8 3 0 0	Aportaciones	377,822	0	377,822	339,242	38,580	339,242	0	38,580	339,242	339,242	0
8 3 2 0	Aportaciones de la federación a municipios	351,810	0	351,810	313,471	38,339	313,471	0	38,339	313,471	313,471	0
8 3 3 0	Aportaciones de las entidades federativas a los municipios	26,012	0	26,012	25,771	241	25,771	0	241	25,771	25,771	0
8 5 0 0	Convenios	23,480	0	23,480	91,109	(67,629)	91,109	0	(67,629)	91,109	91,109	0
8 5 1 0	Convenios de reasignación	0	0	0	91,109	(91,109)	91,109	0	(91,109)	91,109	91,109	0
8 5 3 0	Otros convenios	23,480	0	23,480	0	23,480	0	0	23,480	0	0	0
<b>9 0 0 0</b>	<b>Deuda pública</b>	<b>43,600</b>	<b>0</b>	<b>43,600</b>	<b>28,077</b>	<b>15,523</b>	<b>28,077</b>	<b>0</b>	<b>15,523</b>	<b>28,077</b>	<b>28,077</b>	<b>0</b>
9 1 0 0	Amortización de la deuda pública	18,479	0	18,479	12,319	6,160	12,319	0	6,160	12,319	12,319	0
9 1 1 0	Amortización de la deuda interna con instituciones de crédito	18,479	0	18,479	12,319	6,160	12,319	0	6,160	12,319	12,319	0
9 2 0 0	Intereses de la deuda pública	24,635	0	24,635	14,758	9,877	14,758	0	9,877	14,758	14,758	0
9 2 1 0	Intereses de la deuda interna con Instituciones de crédito	24,635	0	24,635	14,758	9,877	14,758	0	9,877	14,758	14,758	0
9 3 0 0	Comisiones de la deuda pública	0	0	0	0	0	0	0	0	0	0	0
9 3 1 0	Comisiones de la deuda pública interna	0	0	0	0	0	0	0	0	0	0	0
9 4 0 0	Gastos de la deuda pública	486	0	486	999	(513)	999	0	(513)	999	999	0
9 4 1 0	Gastos de la deuda pública interna	486	0	486	999	(513)	999	0	(513)	999	999	0
9 5 0 0	Costo por coberturas	0	0	0	0	0	0	0	0	0	0	0
9 5 1 0	Costos por cobertura de la deuda pública interna	0	0	0	0	0	0	0	0	0	0	0
<b>SUMAN LOS EGRESOS:</b>		<b>4,098,944</b>	<b>261,051</b>	<b>4,359,996</b>	<b>4,472,818</b>	<b>(112,822)</b>	<b>4,472,818</b>	<b>0</b>	<b>(112,822)</b>	<b>4,472,818</b>	<b>4,472,818</b>	<b>0</b>



GOBIERNO DEL ESTADO  
DE MORELOS

GOBIERNO DEL ESTADO DE MORELOS  
ESTADO DEL EJERCICIO DEL PRESUPUESTO DE EGRESOS POR PARTIDA ESPECIFICA DEL GASTO  
POR EL PERIODO DEL 1° DE ABRIL AL 30 DE JUNIO DE 2012  
(MILES DE PESOS)

CAPITULO DEL GASTO	EJERCICIO DEL PRESUPUESTO	PRESUPUESTO DE EGRESOS APROBADO	AMPLIACIONES / (REDUCCIONES)	PRESUPUESTO VIGENTE	COMPROMETIDO	PRESUPUESTO DISPONIBLE PARA COMPROMETER	DEVENGADO	COMPROMETIDO NO DEVENGADO	PRESUPUESTO SIN DEVENGAR	EJERCIDO	PAGADO	CUENTAS POR PAGAR (DEUDA)
		A	B	C	D	C - D	E	D - E	C - E	F	G	F - G
<b>1 0 0 0</b>	<b>Servicios personales</b>	<b>270,825</b>	<b>59,273</b>	<b>330,097</b>	<b>312,014</b>	<b>18,083</b>	<b>312,014</b>	<b>0</b>	<b>18,083</b>	<b>312,014</b>	<b>312,014</b>	<b>0</b>
1 1 0 0	Remuneraciones al personal de carácter permanente	134,327	36,017	170,344	159,063	11,281	159,063	0	11,281	159,063	159,063	0
1 1 3 0	Sueldo Base al personal permanente	134,327	36,017	170,344	159,063	11,281	159,063	0	11,281	159,063	159,063	0
1 1 3 1	Sueldo Base al personal permanente	134,327	36,017	170,344	159,063	11,281	159,063	0	11,281	159,063	159,063	0
1 2 0 0	Remuneraciones al personal de carácter transitorio	946	5,276	6,222	15,603	(9,381)	15,603	0	(9,381)	15,603	15,603	0
1 2 1 0	Honorarios Asimilables a salrios	946	(509)	437	0	437	0	0	437	0	0	0
1 2 1 1	Honorarios Asimilables a salrios	946	(509)	437	0	437	0	0	437	0	0	0
1 2 2 0	Sueldo Base al personal eventual	0	5,785	5,785	15,603	(9,818)	15,603	0	(9,818)	15,603	15,603	0
1 2 2 1	Sueldo Base al personal eventual	0	5,785	5,785	15,603	(9,818)	15,603	0	(9,818)	15,603	15,603	0
1 3 0 0	Remuneraciones adicionales y especiales	45,288	6,984	52,273	53,331	(1,058)	53,331	0	(1,058)	53,331	53,331	0
1 3 1 0	Primas por años de servicios efectivos prestados	4,073	(161)	3,913	5,455	(1,542)	5,455	0	(1,542)	5,455	5,455	0
1 3 1 1	Quinquenio	3,310	(87)	3,223	2,911	312	2,911	0	312	2,911	2,911	0
1 3 1 2	Prima de antigüedad	763	(73)	690	2,544	(1,855)	2,544	0	(1,855)	2,544	2,544	0
1 3 2 0	Primas de vacaciones, dominical y gratificación de fin de año	5,306	10,586	15,892	7,097	8,795	7,097	0	8,795	7,097	7,097	0
1 3 2 1	Prima de vacaciones	5,306	114	5,420	5,018	402	5,018	0	402	5,018	5,018	0
1 3 2 3	Gratificación de fin de año	0	10,472	10,472	2,078	8,394	2,078	0	8,394	2,078	2,078	0
1 3 3 0	Horas extraordinarias	0	336	336	336	0	336	0	0	336	336	0
1 3 3 1	Horas extraordinarias	0	336	336	336	0	336	0	0	336	336	0
1 3 4 0	Compensaciones	35,909	(3,777)	32,133	40,444	(8,311)	40,444	0	(8,311)	40,444	40,444	0
1 3 4 1	Compensaciones	29,005	(4,374)	24,631	33,435	(8,804)	33,435	0	(8,804)	33,435	33,435	0
1 3 4 2	Otras Compensaciones	6,904	598	7,502	7,009	493	7,009	0	493	7,009	7,009	0
1 4 0 0	Seguridad social	48,884	1,397	50,281	38,269	12,012	38,269	0	12,012	38,269	38,269	0
1 4 1 0	Aportaciones de seguridad social	40,084	1,208	41,292	30,857	10,435	30,857	0	10,435	30,857	30,857	0
1 4 1 1	Cuotas al IMSS	40,084	1,208	41,292	30,857	10,435	30,857	0	10,435	30,857	30,857	0
1 4 2 0	Aportaciones a fondos de vivienda	4,639	379	5,018	4,229	789	4,229	0	789	4,229	4,229	0
1 4 2 2	Aportaciones al Instituto de Credito para los Trabajadores	4,639	379	5,018	4,229	789	4,229	0	789	4,229	4,229	0
1 4 4 0	Aportaciones para seguros	4,161	(190)	3,971	3,183	788	3,183	0	788	3,183	3,183	0
1 4 4 1	Aportaciones para seguros de vida	4,158	(33)	4,125	3,183	942	3,183	0	942	3,183	3,183	0
1 4 4 2	Aportaciones para seguros de gastos medicos mayores	3	(157)	(154)	0	(154)	0	0	(154)	0	0	0
1 5 0 0	Otras prestaciones sociales y económicas	40,880	10,999	51,879	45,576	6,303	45,576	0	6,303	45,576	45,576	0
1 5 2 0	Indemnizaciones	4,614	3,589	8,203	3,586	4,617	3,586	0	4,617	3,586	3,586	0
1 5 2 1	Indemnizaciones	4,614	3,589	8,203	3,586	4,617	3,586	0	4,617	3,586	3,586	0
1 5 4 0	Prestaciones contractuales	2,549	1,129	3,677	5,433	(1,756)	5,433	0	(1,756)	5,433	5,433	0
1 5 4 1	Despensa en especie	0	0	0	3,044	(3,044)	3,044	0	(3,044)	3,044	3,044	0
1 5 4 2	Fondo de Ayuda para Gastos de Defunción	23	0	23	12	11	12	0	11	12	12	0
1 5 4 3	Ayuda para compra de lentes	27	0	27	43	(16)	43	0	(16)	43	43	0
1 5 4 4	Becas para hijos de trabajadores del poder ejecutivo	539	1,060	1,598	578	1,020	578	0	1,020	578	578	0
1 5 4 5	Ayuda para utiles escolares	640	0	640	0	640	0	0	640	0	0	0
1 5 4 6	Fondo de previsión para gastos extraordinarios	859	5	864	835	29	835	0	29	835	835	0
1 5 4 7	Pago de marcha	440	64	504	921	(417)	921	0	(417)	921	921	0
1 5 4 8	Ayuda para gastos funerarios	20	0	20	0	20	0	0	20	0	0	0
1 5 5 0	Apoyos a la capacitación de los servidores públicos	21,201	20	21,221	20	21,201	20	0	21,201	20	20	0
1 5 5 1	Apoyos a la capacitación de los servidores públicos	21,201	20	21,221	20	21,201	20	0	21,201	20	20	0
1 5 9 0	Otras prestaciones sociales y económicas	12,516	6,262	18,778	36,536	(17,759)	36,536	0	(17,759)	36,536	36,536	0



GOBIERNO DEL ESTADO  
DE MORELOS

GOBIERNO DEL ESTADO DE MORELOS  
ESTADO DEL EJERCICIO DEL PRESUPUESTO DE EGRESOS POR PARTIDA ESPECIFICA DEL GASTO  
POR EL PERIODO DEL 1° DE ABRIL AL 30 DE JUNIO DE 2012  
(MILES DE PESOS)

CAPITULO DEL GASTO	EJERCICIO DEL PRESUPUESTO	PRESUPUESTO DE EGRESOS APROBADO	AMPLIACIONES / (REDUCCIONES)	PRESUPUESTO VIGENTE	COMPROMETIDO	PRESUPUESTO DISPONIBLE PARA COMPROMETER	DEVENGADO	COMPROMETIDO NO DEVENGADO	PRESUPUESTO SIN DEVENGAR	EJERCIDO	PAGADO	CUENTAS POR PAGAR (DEUDA)
		A	B	C	D	C - D	E	D - E	C - E	F	G	F - G
1 5 9 1	Prestaciones Extraordinarios	993	6,186	7,178	25,831	(18,653)	25,831	0	(18,653)	25,831	25,831	0
1 5 9 2	Bienestar familiar	2,318	4	2,323	964	1,358	964	0	1,358	964	964	0
1 5 9 3	Ayuda de Renta	3,629	(37)	3,593	2,169	1,424	2,169	0	1,424	2,169	2,169	0
1 5 9 4	Despensa	1,462	(34)	1,428	2,819	(1,391)	2,819	0	(1,391)	2,819	2,819	0
1 5 9 5	Ayuda de transporte	22	(14)	8	1,371	(1,362)	1,371	0	(1,362)	1,371	1,371	0
1 5 9 6	Otras prestaciones económicas	3,227	0	3,227	0	3,227	0	0	3,227	0	0	0
1 5 9 7	Bonificación Fiscal	86	293	379	3,349	(2,970)	3,349	0	(2,970)	3,349	3,349	0
1 5 9 8	Condiciones de seguridad e higiene	779	(137)	642	33	610	33	0	610	33	33	0
1 6 0 0	Previsiones	500	(1,573)	(1,074)	0	(1,074)	0	0	(1,074)	0	0	0
1 6 1 0	Previsiones de carácter laboral, económica y de seguridad social	500	(1,573)	(1,074)	0	(1,074)	0	0	(1,074)	0	0	0
1 6 1 1	Previsiones de carácter personal	500	(1,573)	(1,074)	0	(1,074)	0	0	(1,074)	0	0	0
1 7 0 0	Pago de estímulos a servidores públicos	0	172	172	172	0	172	0	0	172	172	0
1 7 1 0	Estímulos	0	172	172	172	0	172	0	0	172	172	0
1 7 1 2	Estímulos por años de servicio	0	172	172	172	0	172	0	0	172	172	0
<b>2 0 0 0</b>	<b>Materiales y suministros</b>	<b>48,046</b>	<b>3,372</b>	<b>51,419</b>	<b>78,717</b>	<b>(27,299)</b>	<b>78,717</b>	<b>0</b>	<b>(27,299)</b>	<b>78,717</b>	<b>78,717</b>	<b>0</b>
2 1 0 0	Materiales de administración, emisión de documentos y artículos oficiales	4,590	(2,799)	1,791	10,382	(8,591)	10,382	0	(8,591)	10,382	10,382	0
2 1 1 0	Materiales, útiles y equipos menores de oficina	1,991	(2,357)	(365)	2,408	(2,773)	2,408	0	(2,773)	2,408	2,408	0
2 1 1 1	Materiales, útiles y equipos menores de oficina	1,991	(2,357)	(365)	2,408	(2,773)	2,408	0	(2,773)	2,408	2,408	0
2 1 2 0	Materiales y útiles de impresión y reproducción	100	(490)	(390)	22	(412)	22	0	(412)	22	22	0
2 1 2 1	Materiales y útiles de impresión y reproducción	100	(490)	(390)	22	(412)	22	0	(412)	22	22	0
2 1 3 0	Material estadístico y geográfico	64	(101)	(37)	0	(37)	0	0	(37)	0	0	0
2 1 3 1	Material estadístico y geográfico	64	(101)	(37)	0	(37)	0	0	(37)	0	0	0
2 1 4 0	Materiales, útiles y equipos menores de tecnologías de la información y comunicacion	1,443	230	1,673	1,873	(200)	1,873	0	(200)	1,873	1,873	0
2 1 4 1	Materiales, útiles y equipos menores de tecnologías de la información y comunicacion	1,443	230	1,673	1,873	(200)	1,873	0	(200)	1,873	1,873	0
2 1 5 0	Matarial impreso e información digital	244	20	264	171	93	171	0	93	171	171	0
2 1 5 1	Matarial impreso e información digital	244	20	264	171	93	171	0	93	171	171	0
2 1 6 0	Material de Limpieza	692	81	773	790	(18)	790	0	(18)	790	790	0
2 1 6 1	Material de Limpieza	692	81	773	790	(18)	790	0	(18)	790	790	0
2 1 7 0	Materiales y útiles de enseñanza	31	(44)	(14)	29	(43)	29	0	(43)	29	29	0
2 1 7 1	Materiales y útiles de enseñanza	31	(44)	(14)	29	(43)	29	0	(43)	29	29	0
2 1 8 0	Materiales para el registro e identificación de bienes y personas	25	(137)	(112)	5,088	(5,200)	5,088	0	(5,200)	5,088	5,088	0
2 1 8 1	Materiales para el registro e identificación de bienes y personas	25	(137)	(112)	5,088	(5,200)	5,088	0	(5,200)	5,088	5,088	0
2 2 0 0	Alimentos y utensilios	24,526	183	24,709	31,046	(6,337)	31,046	0	(6,337)	31,046	31,046	0
2 2 1 0	Productos alimenticios para personas	24,429	150	24,579	31,005	(6,426)	31,005	0	(6,426)	31,005	31,005	0
2 2 1 1	Productos alimenticios para personas	1,313	(46)	1,267	1,281	(14)	1,281	0	(14)	1,281	1,281	0
2 2 1 2	Alimentación en programas institucionales	23,116	196	23,312	29,724	(6,412)	29,724	0	(6,412)	29,724	29,724	0
2 2 2 0	Productos alimenticios para animales	69	0	69	0	68	0	0	68	0	0	0
2 2 2 1	Productos alimenticios para animales	69	0	69	0	68	0	0	68	0	0	0
2 2 3 0	Utensilios para el servicio de alimentación	28	34	62	41	20	41	0	20	41	41	0
2 2 3 1	Utensilios para el servicio de alimentación	28	34	62	41	20	41	0	20	41	41	0
2 3 0 0	Materias primas y materiales de producción y comercialización	6	1	7	82	(75)	82	0	(75)	82	82	0
2 3 1 0	Productos alimenticios, agropecuarios y forestales adquiridos como materia prima	6	0	6	8	(2)	8	0	(2)	8	8	0
2 3 1 1	Productos alimenticios, agropecuarios y forestales adquiridos como materia prima	6	0	6	8	(2)	8	0	(2)	8	8	0



GOBIERNO DEL ESTADO  
DE MORELOS

GOBIERNO DEL ESTADO DE MORELOS

ESTADO DEL EJERCICIO DEL PRESUPUESTO DE EGRESOS POR PARTIDA ESPECIFICA DEL GASTO  
POR EL PERIODO DEL 1° DE ABRIL AL 30 DE JUNIO DE 2012  
(MILES DE PESOS)

CAPITULO DEL GASTO	EJERCICIO DEL PRESUPUESTO	PRESUPUESTO DE EGRESOS APROBADO	AMPLIACIONES / (REDUCCIONES)	PRESUPUESTO VIGENTE	COMPROMETIDO	PRESUPUESTO DISPONIBLE PARA COMPROMETER	DEVENGADO	COMPROMETIDO NO DEVENGADO	PRESUPUESTO SIN DEVENGAR	EJERCIDO	PAGADO	CUENTAS POR PAGAR (DEUDA)
		A	B	C	D	C - D	E	D - E	C - E	F	G	F - G
2 3 5 0	Productos químicos, farmacéuticos y de laboratorio adquiridos como materia prima	0	1	1	1	0	1	0	0	1	1	0
2 3 5 1	Productos químicos, farmacéuticos y de laboratorio adquiridos como materia prim	0	1	1	1	0	1	0	0	1	1	0
2 3 7 0	Productos de cuero, piel, plástico y hule adquiridos como materia prima	0	0	0	73	(73)	73	0	(73)	73	73	0
2 3 7 1	Productos de cuero, piel, plástico y hule adquiridos como materia prima	0	0	0	73	(73)	73	0	(73)	73	73	0
2 4 0 0	Materiales y artículos de construcción y reparación	603	670	1,273	14,350	(13,077)	14,350	0	(13,077)	14,350	14,350	0
2 4 1 0	Productos minerales no metálicos	23	(14)	9	5	4	5	0	4	5	5	0
2 4 1 1	Productos minerales no metálicos	23	(14)	9	5	4	5	0	4	5	5	0
2 4 2 0	Cementos y productos de concreto	0	1	1	13,254	(13,253)	13,254	0	(13,253)	13,254	13,254	0
2 4 2 1	Cementos y productos de concreto	0	1	1	13,254	(13,253)	13,254	0	(13,253)	13,254	13,254	0
2 4 3 0	Cal, yeso y productos de yeso	11	(5)	6	1	5	1	0	5	1	1	0
2 4 3 1	Cal, yeso y productos de yeso	11	(5)	6	1	5	1	0	5	1	1	0
2 4 4 0	Madera y productos de madera	31	(0)	31	34	(3)	34	0	(3)	34	34	0
2 4 4 1	Madera y productos de madera	31	(0)	31	34	(3)	34	0	(3)	34	34	0
2 4 5 0	Vidrio y productos de vidrio	0	(1)	(1)	2	(4)	2	0	(4)	2	2	0
2 4 5 1	Vidrio y productos de vidrio	0	(1)	(1)	2	(4)	2	0	(4)	2	2	0
2 4 6 0	Material eléctrico y electrónico	161	300	460	380	80	380	0	80	380	380	0
2 4 6 1	Material eléctrico	148	286	434	365	69	365	0	69	365	365	0
2 4 6 2	Material Electrónico	12	14	26	15	11	15	0	11	15	15	0
2 4 7 0	Artículos metálicos parra la construcción	110	63	173	106	67	106	0	67	106	106	0
2 4 7 1	Artículos metálicos parra la construcción	110	63	173	106	67	106	0	67	106	106	0
2 4 8 0	Materiales complementarios	183	(83)	100	27	73	27	0	73	27	27	0
2 4 8 1	Materiales complementarios	183	(83)	100	27	73	27	0	73	27	27	0
2 4 9 0	Otros materiales y artículos de construcción y reparación	83	411	494	541	(47)	541	0	(47)	541	541	0
2 4 9 1	Otros materiales y artículos de construcción y reproducción	83	411	494	541	(47)	541	0	(47)	541	541	0
2 5 0 0	Productos químicos, farmacéuticos y de laboratorio	472	1	473	308	165	308	0	165	308	308	0
2 5 1 0	Productos químicos básicos	21	(4)	17	0	17	0	0	17	0	0	0
2 5 1 1	Productos químicos básicos	21	(4)	17	0	17	0	0	17	0	0	0
2 5 2 0	Fertilizantes, pesticidas y otros agroquímicos	16	(1)	16	2	14	2	0	14	2	2	0
2 5 2 1	Fertilizantes, pesticidas y otros agroquímicos	16	(1)	16	2	14	2	0	14	2	2	0
2 5 3 0	Medicinas y productos farmacéuticos	245	11	256	116	139	116	0	139	116	116	0
2 5 3 1	Medicinas y productos farmacéuticos	245	11	256	116	139	116	0	139	116	116	0
2 5 4 0	Materiales, accesorios y suministros médicos	119	(81)	38	81	(43)	81	0	(43)	81	81	0
2 5 4 1	Materiales, accesorios y suministros médicos	119	(81)	38	81	(43)	81	0	(43)	81	81	0
2 5 5 0	Materiales, accesorios y suministros de laboratorio	46	0	46	4	41	4	0	41	4	4	0
2 5 5 1	Materiales, accesorios y suministros de laboratorio	46	0	46	4	41	4	0	41	4	4	0
2 5 6 0	Fibras sintéticas, hules, plásticos y derivados	5	62	67	88	(21)	88	0	(21)	88	88	0
2 5 6 1	Fibras sintéticas, hules, plásticos y derivados	5	62	67	88	(21)	88	0	(21)	88	88	0
2 5 9 0	Otros productos químicos	21	13	34	16	18	16	0	18	16	16	0
2 5 9 1	Otros productos químicos	21	13	34	16	18	16	0	18	16	16	0
2 6 0 0	Combustibles, lubricantes y aditivos	16,010	5,346	21,357	21,399	(42)	21,399	0	(42)	21,399	21,399	0
2 6 1 0	Combustibles, lubricantes y aditivos	16,010	5,346	21,357	21,399	(42)	21,399	0	(42)	21,399	21,399	0
2 6 1 1	Combustibles	15,695	5,281	20,975	20,957	18	20,957	0	18	20,957	20,957	0
2 6 1 2	Lubricantes y aditivos	316	66	381	442	(60)	442	0	(60)	442	442	0
2 7 0 0	Vestuarios, blancos, prendas de protección y artículos deportivos	426	(33)	393	194	199	194	0	199	194	194	0



GOBIERNO DEL ESTADO  
DE MORELOS

GOBIERNO DEL ESTADO DE MORELOS

ESTADO DEL EJERCICIO DEL PRESUPUESTO DE EGRESOS POR PARTIDA ESPECIFICA DEL GASTO  
POR EL PERIODO DEL 1° DE ABRIL AL 30 DE JUNIO DE 2012  
(MILES DE PESOS)

CAPITULO DEL GASTO	EJERCICIO DEL PRESUPUESTO	PRESUPUESTO DE EGRESOS APROBADO	AMPLIACIONES / (REDUCCIONES)	PRESUPUESTO VIGENTE	COMPROMETIDO	PRESUPUESTO DISPONIBLE PARA COMPROMETER	DEVENGADO	COMPROMETIDO NO DEVENGADO	PRESUPUESTO SIN DEVENGAR	EJERCIDO	PAGADO	CUENTAS POR PAGAR (DEUDA)
		A	B	C	D	C - D	E	D - E	C - E	F	G	F - G
2 7 1 0	Vestuarios y uniformes	215	(47)	168	114	53	114	0	53	114	114	0
2 7 1 1	Vestuarios	132	56	188	50	138	50	0	138	50	50	0
2 7 1 2	Uniformes	83	(103)	(20)	64	(85)	64	0	(85)	64	64	0
2 7 2 0	Prendas de seguridad y protección personal	55	6	62	72	(11)	72	0	(11)	72	72	0
2 7 2 1	Prendas de seguridad y protección personal	55	6	62	72	(11)	72	0	(11)	72	72	0
2 7 3 0	Artículos deportivos	120	(2)	118	0	118	0	0	118	0	0	0
2 7 3 1	Artículos deportivos	120	(2)	118	0	118	0	0	118	0	0	0
2 7 4 0	Productos textiles	15	10	25	7	17	7	0	17	7	7	0
2 7 4 1	Productos textiles	15	10	25	7	17	7	0	17	7	7	0
2 7 5 0	Blancos y otras prendas textiles, excepto prendas de vestir	22	(1)	21	0	21	0	0	21	0	0	0
2 7 5 1	Blancos y otras prendas textiles, excepto prendas de vestir	22	(1)	21	0	21	0	0	21	0	0	0
2 8 0 0	Materiales y suministros para seguridad	89	0	89	8	81	8	0	81	8	8	0
2 8 3 0	Prendas de protección para seguridad pública y nacional	89	0	89	8	81	8	0	81	8	8	0
2 8 3 1	Prendas de protección para seguridad pública y nacional	89	0	89	8	81	8	0	81	8	8	0
2 9 0 0	Herramientas, refacciones y accesorios menores	1,325	3	1,328	1,031	297	1,031	0	297	1,031	1,031	0
2 9 1 0	Herramientas menores	112	(40)	72	36	36	36	0	36	36	36	0
2 9 1 1	Herramientas menores	112	(40)	72	36	36	36	0	36	36	36	0
2 9 2 0	Refacciones y accesorios menores de edificios	0	(3)	(3)	61	(64)	61	0	(64)	61	61	0
2 9 2 1	Refacciones y accesorios menores de edificios	0	(3)	(3)	61	(64)	61	0	(64)	61	61	0
2 9 3 0	Refacciones y accesorios menores de mobiliario y equipo de administración, educación	5	2	8	3	4	3	0	4	3	3	0
2 9 3 1	Refacciones y accesorios menores de mobiliario y equipo de administración, educa	5	2	8	3	4	3	0	4	3	3	0
2 9 4 0	Refacciones y accesorios menores de equipo e instrumental médico y de laboratorio	47	2	49	85	(36)	85	0	(36)	85	85	0
2 9 4 1	Refacciones y accesorios menores de equipo e instrumental médico y de laborator	47	2	49	85	(36)	85	0	(36)	85	85	0
2 9 5 0	Refacciones y accesorios menores de equipo e instrumental médico y de laboratorio	0	0	0	0	0	0	0	0	0	0	0
2 9 5 1	Refacciones y accesorios menores de equipo e instrumental médico y de laborator	0	0	0	0	0	0	0	0	0	0	0
2 9 6 0	Refacciones y accesorios menores de equipo de transporte	1,157	25	1,181	827	354	827	0	354	827	827	0
2 9 6 1	Refacciones y accesorios menores de equipo de transporte	521	87	609	299	309	299	0	309	299	299	0
2 9 6 2	Llantas y camaras	635	(62)	573	528	45	528	0	45	528	528	0
2 9 8 0	Refacciones y accesorios menores de maquinaria y otros equipos	0	15	16	15	0	15	0	0	15	15	0
2 9 8 1	Refacciones y accesorios menores de maquinaria y otros equipos	0	15	16	15	0	15	0	0	15	15	0
2 9 9 0	Refacciones y accesorios menores para bienes muebles	4	1	5	4	1	4	0	1	4	4	0
2 9 9 1	Refacciones y accesorios menores para bienes muebles	4	1	5	4	1	4	0	1	4	4	0
<b>3 0 0 0</b>	<b>Servicios generales</b>	<b>32,937</b>	<b>3,163</b>	<b>36,100</b>	<b>86,540</b>	<b>(50,440)</b>	<b>86,540</b>	<b>0</b>	<b>(50,440)</b>	<b>86,540</b>	<b>86,540</b>	<b>0</b>
3 1 0 0	Servicios básicos	13,839	(464)	13,376	11,516	1,859	11,516	0	1,859	11,516	11,516	0
3 1 1 0	Energía eléctrica	6,528	(32)	6,496	5,695	801	5,695	0	801	5,695	5,695	0
3 1 1 1	Energía Eléctrica	6,528	(32)	6,496	5,695	801	5,695	0	801	5,695	5,695	0
3 1 3 0	Agua	1,005	(418)	588	416	172	416	0	172	416	416	0
3 1 3 1	Agua	1,005	(418)	588	416	172	416	0	172	416	416	0
3 1 4 0	Telefonía tradicional	4,492	(409)	4,084	3,269	814	3,269	0	814	3,269	3,269	0
3 1 4 1	Telefonía tradicional	4,492	(409)	4,084	3,269	814	3,269	0	814	3,269	3,269	0
3 1 5 0	Telefonía celular	1,364	241	1,604	1,664	(60)	1,664	0	(60)	1,664	1,664	0
3 1 5 1	Telefonía celular	1,364	241	1,604	1,664	(60)	1,664	0	(60)	1,664	1,664	0
3 1 6 0	Servicios de telecomunicaciones y satélites	36	(22)	14	3	11	3	0	11	3	3	0
3 1 6 1	Servicios de telecomunicaciones y satélites	36	(22)	14	3	11	3	0	11	3	3	0



GOBIERNO DEL ESTADO  
DE MORELOS

GOBIERNO DEL ESTADO DE MORELOS  
ESTADO DEL EJERCICIO DEL PRESUPUESTO DE EGRESOS POR PARTIDA ESPECIFICA DEL GASTO  
POR EL PERIODO DEL 1° DE ABRIL AL 30 DE JUNIO DE 2012  
(MILES DE PESOS)

CAPITULO DEL GASTO	EJERCICIO DEL PRESUPUESTO	PRESUPUESTO DE EGRESOS APROBADO	AMPLIACIONES / (REDUCCIONES)	PRESUPUESTO VIGENTE	COMPROMETIDO	PRESUPUESTO DISPONIBLE PARA COMPROMETER	DEVENGADO	COMPROMETIDO NO DEVENGADO	PRESUPUESTO SIN DEVENGAR	EJERCIDO	PAGADO	CUENTAS POR PAGAR (DEUDA)
		A	B	C	D	C - D	E	D - E	C - E	F	G	F - G
3 1 7 0	Servicios de acceso de internet, redes y procesamiento de información	297	17	315	226	89	226	0	89	226	226	0
3 1 7 1	Servicios de acceso de internet, redes y procesamiento de información	297	17	315	226	89	226	0	89	226	226	0
3 1 8 0	Servicios postales y telegráficos	117	159	276	243	32	243	0	32	243	243	0
3 1 8 1	Servicio postal	117	159	276	243	32	243	0	32	243	243	0
3 1 9 0	Servicios integrales y otros servicios	0	0	0	1	(1)	1	0	(1)	1	1	0
3 1 9 1	Servicios integrales y otros servicios	0	0	0	1	(1)	1	0	(1)	1	1	0
3 2 0 0	Servicios de arrendamiento	6,866	2,917	9,783	8,223	1,560	8,223	0	1,560	8,223	8,223	0
3 2 1 0	Arrendamientos de terrenos	4,305	69	4,374	115	4,259	115	0	4,259	115	115	0
3 2 1 1	Arrendamientos de terrenos	4,305	69	4,374	115	4,259	115	0	4,259	115	115	0
3 2 2 0	Arrendamiento de edificios	0	173	173	3,813	(3,640)	3,813	0	(3,640)	3,813	3,813	0
3 2 2 1	Arrendamiento de edificios	0	173	173	3,813	(3,640)	3,813	0	(3,640)	3,813	3,813	0
3 2 3 0	Arrendamiento de mobiliario y equipo de administración, educacional y recreativo	2,127	(546)	1,581	1,014	567	1,014	0	567	1,014	1,014	0
3 2 3 1	Arrendamiento de mobiliario y equipo de administración, educacional y recreativo	2,127	(546)	1,581	1,014	567	1,014	0	567	1,014	1,014	0
3 2 5 0	Arrendamiento de equipo de transporte	31	3,268	3,299	3,273	26	3,273	0	26	3,273	3,273	0
3 2 5 1	Arrendamiento de equipo de transporte	31	3,268	3,299	3,273	26	3,273	0	26	3,273	3,273	0
3 2 6 0	Arrendamiento de maquinaria, otros equipos y herramientas	10	(4)	6	0	6	0	0	6	0	0	0
3 2 6 1	Arrendamiento de maquinaria, otros equipos y herramientas	10	(4)	6	0	6	0	0	6	0	0	0
3 2 7 0	Arrendamiento de activos intangibles	1	(0)	0	1	(0)	1	0	(0)	1	1	0
3 2 7 1	Arrendamiento de activos intangibles	1	(0)	0	1	(0)	1	0	(0)	1	1	0
3 2 9 0	Otros arrendamientos	391	(43)	348	7	341	7	0	341	7	7	0
3 2 9 1	Otros arrendamientos	391	(43)	348	7	341	7	0	341	7	7	0
3 3 0 0	Servicios profesionales, científicos, técnicos y otros servicios	2,047	(2,188)	(141)	4,168	(4,309)	4,168	0	(4,309)	4,168	4,168	0
3 3 1 0	Servicios legales, de contabilidad, auditoría y relacionados	79	64	143	86	58	86	0	58	86	86	0
3 3 1 1	Servicios legales, de contabilidad, auditoría y relacionados	79	64	143	86	58	86	0	58	86	86	0
3 3 2 0	Servicios de diseño, arquitectura, ingeniería y actividades relacionadas	0	0	0	0	0	0	0	0	0	0	0
3 3 2 1	Servicios de diseño, arquitectura, ingeniería y actividades relacionadas	0	0	0	0	0	0	0	0	0	0	0
3 3 3 0	Servicios de consultoría administrativa, procesos, técnica y en tecnologías de la información	188	81	269	303	(34)	303	0	(34)	303	303	0
3 3 3 1	Servicios de consultoría administrativa, procesos, técnica y en tecnologías de la información	188	81	269	303	(34)	303	0	(34)	303	303	0
3 3 4 0	Servicios de capacitación	499	(3,023)	(2,524)	498	(3,022)	498	0	(3,022)	498	498	0
3 3 4 1	Servicios de capacitación	499	(3,023)	(2,524)	498	(3,022)	498	0	(3,022)	498	498	0
3 3 6 0	Servicios de apoyo administrativo, traducción, fotocopiado e impresión	579	1,200	1,779	3,108	(1,329)	3,108	0	(1,329)	3,108	3,108	0
3 3 6 1	Servicios de fotocopiado	85	892	978	892	86	892	0	86	892	892	0
3 3 6 2	Servicios de apoyo administrativo	2	7	9	30	(21)	30	0	(21)	30	30	0
3 3 6 3	Servicios de impresión de formatos oficiales	142	153	295	1,912	(1,617)	1,912	0	(1,617)	1,912	1,912	0
3 3 6 4	Servicios de impresión y elaboración de material informativo	349	148	497	275	222	275	0	222	275	275	0
3 3 8 0	Servicio de vigilancia	690	(452)	239	92	146	92	0	146	92	92	0
3 3 8 1	Servicio de vigilancia	690	(452)	239	92	146	92	0	146	92	92	0
3 3 9 0	Servicios profesionales, científicos y técnicos integrales	12	(59)	(47)	81	(127)	81	0	(127)	81	81	0
3 3 9 1	Servicios profesionales, científicos y técnicos integrales	12	(59)	(47)	81	(127)	81	0	(127)	81	81	0
3 4 0 0	Servicios financieros, bancarios y comerciales	593	(1,992)	(1,399)	4,596	(5,995)	4,596	0	(5,995)	4,596	4,596	0
3 4 1 0	Servicios financieros y bancarios	172	3	175	3	172	3	0	172	3	3	0
3 4 1 1	Servicios financieros y bancarios	172	3	175	3	172	3	0	172	3	3	0
3 4 3 0	Servicios de recaudación, traslado y custodia de valores	2	0	2	130	(128)	130	0	(128)	130	130	0
3 4 3 1	Servicios de recaudación, traslado y custodia de valores	2	0	2	130	(128)	130	0	(128)	130	130	0
3 4 4 0		0	8	8	0	8	0	0	8	0	0	0



GOBIERNO DEL ESTADO  
DE MORELOS

GOBIERNO DEL ESTADO DE MORELOS

ESTADO DEL EJERCICIO DEL PRESUPUESTO DE EGRESOS POR PARTIDA ESPECIFICA DEL GASTO  
POR EL PERIODO DEL 1° DE ABRIL AL 30 DE JUNIO DE 2012  
(MILES DE PESOS)

CAPITULO DEL GASTO	EJERCICIO DEL PRESUPUESTO	PRESUPUESTO DE EGRESOS APROBADO	AMPLIACIONES / (REDUCCIONES)	PRESUPUESTO VIGENTE	COMPROMETIDO	PRESUPUESTO DISPONIBLE PARA COMPROMETER	DEVENGADO	COMPROMETIDO NO DEVENGADO	PRESUPUESTO SIN DEVENGAR	EJERCIDO	PAGADO	CUENTAS POR PAGAR (DEUDA)
		A	B	C	D	C - D	E	D - E	C - E	F	G	F - G
3 4 4 1		0	8	8	0	8		0	8			
3 4 5 0	Seguro de bienes patrimoniales	7	(1,916)	(1,909)	4,208	(6,117)	4,208	0	(6,117)	4,208	4,208	0
3 4 5 1	Seguro de bienes patrimoniales	7	(1,916)	(1,909)	4,208	(6,117)	4,208	0	(6,117)	4,208	4,208	0
3 4 6 0	Almacenaje, envase y embalaje	12	(1)	11	0	11	0	0	11	0	0	0
3 4 6 1	Almacenaje, envase y embalaje	12	(1)	11	0	11	0	0	11	0	0	0
3 4 7 0	Fletes y maniobras	400	(85)	315	255	60	255	0	60	255	255	0
3 4 7 1	Fletes y maniobras	400	(85)	315	255	60	255	0	60	255	255	0
3 5 0 0	Servicios de instalación, reparación, mantenimiento y conservación	5,612	5,194	10,806	18,759	(7,953)	18,759	0	(7,953)	18,759	18,759	0
3 5 1 0	Conservación y mantenimiento menor de inmuebles	1,129	54	1,183	1,019	164	1,019	0	164	1,019	1,019	0
3 5 1 1	Conservación y mantenimiento menor de inmuebles	1,129	54	1,183	1,019	164	1,019	0	164	1,019	1,019	0
3 5 2 0	Instalación, reparación y mantenimiento de mobiliario y equipo de administración, ed	331	35	366	149	217	149	0	217	149	149	0
3 5 2 1	Instalación, reparación y mantenimiento de mobiliario y equipo de administración	331	35	366	149	217	149	0	217	149	149	0
3 5 3 0	Instalación, reparación y mantenimiento de mobiliario y equipo de cómputo y tecnolo	154	319	473	24	448	24	0	448	24	24	0
3 5 3 1	Instalación, reparación y mantenimiento de mobiliario y equipo de cómputo y tec	154	319	473	24	448	24	0	448	24	24	0
3 5 4 0	Instalación, reparación y mantenimiento de equipo e instrumental médico y de labora	17	63	79	189	(110)	189	0	(110)	189	189	0
3 5 4 1	Instalación, reparación y mantenimiento de equipo e instrumental médico y de la	17	63	79	189	(110)	189	0	(110)	189	189	0
3 5 5 0	Reparación y mantenimiento de equipo de transporte	2,511	(690)	1,821	1,836	(14)	1,836	0	(14)	1,836	1,836	0
3 5 5 1	Reparación y mantenimiento de equipo de transporte	2,511	(690)	1,821	1,836	(14)	1,836	0	(14)	1,836	1,836	0
3 5 6 0	Reparación y mantenimiento de equipo de defensa y seguridad	0	5,213	5,213	14,587	(9,374)	14,587	0	(9,374)	14,587	14,587	0
3 5 6 1	Reparación y mantenimiento de equipo de defensa y seguridad	0	5,213	5,213	14,587	(9,374)	14,587	0	(9,374)	14,587	14,587	0
3 5 7 0	Instalación, reparación y mantenimiento de maquinaria, otros equipos y herramienta.	1,132	122	1,253	576	677	576	0	677	576	576	0
3 5 7 1	Instalación, reparación y mantenimiento de maquinaria, otros equipos y herramie	1,132	122	1,253	576	677	576	0	677	576	576	0
3 5 8 0	Servicios de limpieza y manejo de desecho	83	116	199	240	(40)	240	0	(40)	240	240	0
3 5 8 1	Servicios de limpieza y manejo de desecho	83	116	199	240	(40)	240	0	(40)	240	240	0
3 5 9 0	Servicios de jardinería y fumigación	255	(37)	218	139	80	139	0	80	139	139	0
3 5 9 1	Servicios de jardinería y fumigación	255	(37)	218	139	80	139	0	80	139	139	0
3 6 0 0	Servicios de comunicación social y publicidad	218	(112)	106	35,102	(34,996)	35,102	0	(34,996)	35,102	35,102	0
3 6 1 0	Difusión por radio, televisión y otros medios de mensajes sobre programas y actividad	166	(52)	114	32,658	(32,544)	32,658	0	(32,544)	32,658	32,658	0
3 6 1 1	Difusión por radio, televisión y otros medios de mensajes sobre programas y activi	166	(52)	114	32,658	(32,544)	32,658	0	(32,544)	32,658	32,658	0
3 6 3 0	Servicios de recreatividad, reproducción y producción de publicidad, excepto internet	19	(54)	(35)	2,275	(2,310)	2,275	0	(2,310)	2,275	2,275	0
3 6 3 1	Servicios de recreatividad, reproducción y producción de publicidad, excepto inte	19	(54)	(35)	1,347	(1,382)	1,347	(35)	(1,382)	1,347	1,347	0
3 6 3 2	Espectáculos culturales	0	0	0	928	(928)	928	0	(928)	928	928	0
3 6 4 0	Servicios de revelado de fotografías	6	7	13	9	5	9	0	5	9	9	0
3 6 4 1	Servicios de revelado de fotografías	6	7	13	9	5	9	0	5	9	9	0
3 6 5 0	Servicios de la industria filmica, del sonido y del video	0	0	0	153	(153)	153	0	(153)	153	153	0
3 6 5 1	Servicios de la industria filmica, del sonido y del video	0	0	0	153	(153)	153	0	(153)	153	153	0
3 6 9 0	Otros servicios de información	27	(13)	14	8	7	8	0	7	8	8	0
3 6 9 1	Otros servicios de información	27	(13)	14	8	7	8	0	7	8	8	0
3 7 0 0	Servicios de traslado y viáticos	2,615	360	2,975	2,149	826	2,149	0	826	2,149	2,149	0
3 7 1 0	Pasajes aereos	4	265	269	142	127	142	0	127	142	142	0
3 7 1 1	Pasajes aereos	4	265	269	142	127	142	0	127	142	142	0
3 7 2 0	Pasajes terrestres	230	(98)	133	99	34	99	0	34	99	99	0
3 7 2 1	Pasajes terrestres	230	(98)	133	99	34	99	0	34	99	99	0
3 7 5 0	Viáticos dentro del estado	1,519	(221)	1,298	850	448	850	0	448	850	850	0
3 7 5 1	Viáticos dentro del estado	439	(163)	276	139	136	139	0	136	139	139	0



GOBIERNO DEL ESTADO  
DE MORELOS

GOBIERNO DEL ESTADO DE MORELOS

ESTADO DEL EJERCICIO DEL PRESUPUESTO DE EGRESOS POR PARTIDA ESPECIFICA DEL GASTO  
POR EL PERIODO DEL 1° DE ABRIL AL 30 DE JUNIO DE 2012  
(MILES DE PESOS)

CAPITULO DEL GASTO	EJERCICIO DEL PRESUPUESTO	PRESUPUESTO DE EGRESOS APROBADO	AMPLIACIONES / (REDUCCIONES)	PRESUPUESTO VIGENTE	COMPROMETIDO	PRESUPUESTO DISPONIBLE PARA COMPROMETER	DEVENGADO	COMPROMETIDO NO DEVENGADO	PRESUPUESTO SIN DEVENGAR	EJERCIDO	PAGADO	CUENTAS POR PAGAR (DEUDA)
		A	B	C	D	C - D	E	D - E	C - E	F	G	F - G
3 7 5 2	Viáticos fuera del estado	1,081	(58)	1,023	711	312	711	0	312	711	711	0
3 7 6 0	Viáticos en el extranjero	336	104	440	268	172	268	0	172	268	268	0
3 7 6 1	Viáticos en el extranjero	336	104	440	268	172	268	0	172	268	268	0
3 7 8 0	Servicios integrales de traslado y viaticos	0	0	0	103	(103)	103	0	(103)	103	103	0
3 7 8 1	Servicios integrales de traslado y viaticos	0	0	0	103	(103)	103	0	(103)	103	103	0
3 7 9 0	Otros servicios de traslado y hospedaje	526	309	835	687	148	687	0	148	687	687	0
3 7 9 1	Otros servicios de traslado y hospedaje	526	309	835	687	148	687	0	148	687	687	0
3 8 0 0	Servicios oficiales	1,099	(381)	717	1,653	(936)	1,653	0	(936)	1,653	1,653	0
3 8 1 0	Gastos de ceremonial	8	0	8	0	8	0	0	8	0	0	0
3 8 1 1	Gastos de ceremonial	8	0	8	0	8	0	0	8	0	0	0
3 8 2 0	Gastos de orden social y cultural	95	14	108	92	16	92	0	16	92	92	0
3 8 2 1	Gastos de orden social y cultural	95	14	108	92	16	92	0	16	92	92	0
3 8 3 0	Congresos y convenciones	644	(288)	356	211	145	211	0	145	211	211	0
3 8 3 1	Congresos y convenciones	644	(288)	356	211	145	211	0	145	211	211	0
3 8 4 0	Exposiciones	14	(22)	(8)	1,120	(1,128)	1,120	0	(1,128)	1,120	1,120	0
3 8 4 1	Exposiciones	14	(22)	(8)	1,120	(1,128)	1,120	0	(1,128)	1,120	1,120	0
3 8 5 0	Gastos de representación	338	(85)	253	231	22	231	0	22	231	231	0
3 8 5 1	Gastos de representación	338	(85)	253	231	22	231	0	22	231	231	0
3 9 0 0	Otros servicios generales	48	(171)	(123)	375	(497)	375	0	(497)	375	375	0
3 9 2 0	Impuestos y derechos	27	(189)	(162)	363	(525)	363	0	(525)	363	363	0
3 9 2 1	Impuestos y derechos	27	(189)	(162)	363	(525)	363	0	(525)	363	363	0
3 9 4 0	Sentencias y resoluciones por autoridad competente	0	0	0	0	0	0	0	0	0	0	0
3 9 4 1	Sentencias y resoluciones por autoridad competente	0	0	0	0	0	0	0	0	0	0	0
3 9 5 0	Penas, multas, accesorios y actualizaciones	0	7	7	7	0	7	0	0	7	7	0
3 9 5 1	Penas, multas, accesorios y actualizaciones	0	7	7	7	0	7	0	0	7	7	0
3 9 6 0	Otros gastos por responsabilidades	21	11	32	5	27	5	0	27	5	5	0
3 9 6 1	Otros gastos por responsabilidades	21	11	32	5	27	5	0	27	5	5	0
<b>4 0 0 0</b>	<b>Transferencias, asignaciones, subsidios y otras ayudas</b>	<b>2,689,390</b>	<b>239,799</b>	<b>2,929,188</b>	<b>3,027,478</b>	<b>(98,290)</b>	<b>3,027,478</b>	<b>0</b>	<b>(98,290)</b>	<b>3,027,478</b>	<b>3,027,478</b>	<b>0</b>
4 1 0 0	Transferencias internas y asignaciones al sector público	424,116	239,962	664,079	852,742	(188,664)	852,742	0	(188,664)	852,742	852,742	0
4 1 1 0	Asignaciones presupuestarias al poder ejecutivo	72,993	2,598	75,591	74,726	865	74,726	0	865	74,726	74,726	0
4 1 1 1	Asignaciones a Organismos desconcentrados relativos a servicios personales	12,659	955	13,614	15,115	(1,501)	15,115	0	(1,501)	15,115	15,115	0
4 1 1 11	Programa de migrantes	375	198	573	774	(201)	774	0	(201)	774	774	0
4 1 1 13	Gastos de ejecución agentes fiscales	342	864	1,207	1,352	(145)	1,352	0	(145)	1,352	1,352	0
4 1 1 14	Seguro de licencias de manejo	1,370	0	1,370	563	807	563	0	807	563	563	0
4 1 1 15	Expedición de copias de documentación pública	25	0	25	0	25	0	0	25	0	0	0
4 1 1 16	Secretaría de Seguridad Pública-Industria penitenciaria	654	0	654	23	631	23	0	631	23	23	0
4 1 1 17	Fondo de Competitividad y promoción del empleo	47,067	0	47,067	42,948	4,119	42,948	0	4,119	42,948	42,948	0
4 1 1 18	Secretariado ejecutivo del consejo estatal de seguridad pública	0	581	581	1,299	(717)	1,299	0	(717)	1,299	1,299	0
4 1 1 19	Cumplimiento de resoluciones judiciales	10,500	0	10,500	0	10,500	0	0	10,500	0	0	0
4 1 1 10	Apoyo en fertilizantes	0	0	0	12,653	(12,653)	12,653	0	(12,653)	12,653	12,653	0
4 1 2 0	Asignaciones presupuestarias al poder legislativo	28,328	131,107	159,436	191,092	(31,657)	191,092	0	(31,657)	191,092	191,092	0
4 1 2 1	Asignación al poder legislativo del estado relativa a servicios personales	0	35,372	35,372	98,872	(63,500)	98,872	0	(63,500)	98,872	98,872	0
4 1 2 2	Asignaciones a Organismos desconcentrados relativos a materiales y suministros	860	418	1,279	893	386	893	0	386	893	893	0
4 1 2 20	Fondo de transición	150	0	150	0	150	0	0	150	0	0	0





GOBIERNO DEL ESTADO  
DE MORELOS

GOBIERNO DEL ESTADO DE MORELOS  
ESTADO DEL EJERCICIO DEL PRESUPUESTO DE EGRESOS POR PARTIDA ESPECIFICA DEL GASTO  
POR EL PERIODO DEL 1° DE ABRIL AL 30 DE JUNIO DE 2012  
(MILES DE PESOS)

CAPITULO DEL GASTO	EJERCICIO DEL PRESUPUESTO	PRESUPUESTO DE EGRESOS APROBADO	AMPLIACIONES / (REDUCCIONES)	PRESUPUESTO VIGENTE	COMPROMETIDO	PRESUPUESTO DISPONIBLE PARA COMPROMETER	DEVENGADO	COMPROMETIDO NO DEVENGADO	PRESUPUESTO SIN DEVENGAR	EJERCIDO	PAGADO	CUENTAS POR PAGAR (DEUDA)
		A	B	C	D	C - D	E	D - E	C - E	F	G	F - G
4 1 2 21	Instituto de de desarrollo de la Hacienda Pública	143	0	143	0	143	0	0	143	0	0	0
4 1 2 3	Asignaciones a Organismos desconcentrados relativos a servicios generales	1,716	467	2,183	3,063	(880)	3,063	0	(880)	3,063	3,063	0
4 1 2 4	Asignaciones a Organismos desconcentrados relativos a transferencias, subsidios y	390	410	800	410	390	410	0	390	410	410	0
4 1 2 6	Obligaciones de seguridad social	13,557	(963)	12,594	10,377	2,217	10,377	0	2,217	10,377	10,377	0
4 1 2 7	Extraordinarias y complementarias	8,760	85,403	94,163	62,145	32,019	62,145	0	32,019	62,145	62,145	0
4 1 2 8	Pago de servicios a terceros	2,753	10,000	12,753	15,333	(2,581)	15,333	0	(2,581)	15,333	15,333	0
4 1 3 0	Asignaciones presupuestarias al poder judicial	212,777	3,184	215,962	127,590	88,372	127,590	0	88,372	127,590	127,590	0
4 1 3 1	Asignaciones al poder judicial del estado relativos a servicios personales	191,379	4,550	195,929	105,743	90,187	105,743	0	90,187	105,743	105,743	0
4 1 3 2	Asignaciones al poder judicial del estado relativos a materiales y suministros	3,765	639	4,404	4,734	(330)	4,734	0	(330)	4,734	4,734	0
4 1 3 3	Asignaciones al poder judicial del estado relativos a servicios generales	4,663	190	4,853	5,937	(1,085)	5,937	0	(1,085)	5,937	5,937	0
4 1 3 4	Asignación al poder judicial del estado relativa a transferencias, asignaciones, sut	0	0	0	221	(221)	221	0	(221)	221	221	0
4 1 3 5	Asignaciones al poder judicial del estado relativos a bienes muebles, inmuebles e	221	330	551	330	221	330	0	221	330	330	0
4 1 3 7	Asignaciones presupuestales para implementación de juicios orales	12,750	(2,525)	10,225	10,625	(400)	10,625	0	(400)	10,625	10,625	0
4 1 4 0	Asignaciones presupuestarias a órganos autónomos	100,284	50,499	150,783	390,448	(239,665)	390,448	0	(239,665)	390,448	390,448	0
4 1 4 1	Asignaciones a Organismos autónomos relativos servicios personales	84,383	36,293	120,676	352,960	(232,285)	352,960	0	(232,285)	352,960	352,960	0
4 1 4 2	Asignaciones a Organismos autónomos relativos materiales y suministros	3,071	6,720	9,791	11,393	(1,602)	11,393	0	(1,602)	11,393	11,393	0
4 1 4 3	Asignaciones a Organismos autónomos relativos a servicios generales	12,296	0	12,296	17,601	(5,305)	17,601	0	(5,305)	17,601	17,601	0
4 1 4 4	Asignaciones a Organismos autónomos relativos a transferencias, asignaciones, sut	424	6,175	6,599	6,599	0	6,599	0	0	6,599	6,599	0
4 1 4 5	Asignaciones a Organismos autónomos relativos a bienes muebles e inmuebles e in	110	1,312	1,422	1,895	(473)	1,895	0	(473)	1,895	1,895	0
4 1 5 0	Transferencias internas otorgadas a entidades paraestatales no empresariales y no fin	5,386	52,574	57,960	66,647	(8,688)	66,647	0	(8,688)	66,647	66,647	0
4 1 5 1	Transferencias internas otorgadas a entidades paraestatales no empresariales y no	2,576	52,271	54,847	66,177	(11,329)	66,177	0	(11,329)	66,177	66,177	0
4 1 5 2	Transferencias internas otorgadas a entidades paraestatales no empresariales y no	2,810	263	3,073	263	2,810	263	0	2,810	263	263	0
4 1 5 3	Transferencias internas otorgadas a entidades paraestatales no empresariales y no	0	13	13	9	4	9	0	4	9	9	0
4 1 5 4	Transferencias internas otorgadas a entidades paraestatales no empresariales y no	0	26	26	199	(172)	199	0	(172)	199	199	0
4 1 6 0	Transferencias internas otorgadas a entidades paraestatales empresariales y no finan	2,375	0	2,375	792	1,583	792	0	1,583	792	792	0
4 1 6 1	Transferencias internas otorgadas a entidades paraestatales no empresariales y no	2,375	0	2,375	792	1,583	792	0	1,583	792	792	0
4 1 7 0	Transferencias internas otorgadas a fideicomisos públicos empresariales y no financie	1,973	0	1,973	1,448	525	1,448	0	525	1,448	1,448	0
4 1 7 1	Transferencias internas otorgadas a Fideicomisos Públicos Empresariales y no finan	1,222	149	1,372	1,088	284	1,088	0	284	1,088	1,088	0
4 1 7 2	Transferencias internas otorgadas a Fideicomisos Públicos Empresariales y no finan	34	0	34	5	29	5	0	29	5	5	0
4 1 7 3	Transferencias internas otorgadas a Fideicomisos Públicos Empresariales y no finan	716	(149)	567	355	212	355	0	212	355	355	0
4 2 0 0	Transferencias al resto del sector público	2,132,546	(1,840)	2,130,706	2,017,057	113,649	2,017,057	0	113,649	2,017,057	2,017,057	0
4 2 1 0	Transferencias otorgadas a entidades paraestatales no empresariales y no financieras	2,132,546	(1,840)	2,130,706	2,017,057	113,649	2,017,057	0	113,649	2,017,057	2,017,057	0
4 2 1 1	Transferencias otorgadas a organismos descentralizados relativos a servicios person	242,253	(9,422)	232,832	248,399	(15,568)	248,399	0	(15,568)	248,399	248,399	0
4 2 1 2	Transferencias otorgadas a organismos descentralizados relativos a materiales y sur	6,439	(42)	6,396	5,397	999	5,397	0	999	5,397	5,397	0
4 2 1 3	Transferencias otorgadas a Organismos descentralizados relativos a servicios gene	14,570	4,870	19,440	20,863	(1,423)	20,863	0	(1,423)	20,863	20,863	0
4 2 1 4	Transferencias otorgadas a organismos descentralizados relativos a bienes muebles	1,835	(1,872)	(37)	183,330	(183,367)	183,330	0	(183,367)	183,330	183,330	0
4 2 1 5	Transferencias otorgadas a organismos descentralizados relativos a bienes muebles	11,360	6,010	17,370	6,780	10,590	6,780	0	10,590	6,780	6,780	0
4 2 1 6	Transferencias otorgadas a organismos descentralizados relativas a inversión públ	0	0	0	35,869	(35,869)	35,869	0	(35,869)	35,869	35,869	0
4 2 1 8	Transferencias otorgadas a organismos descentralizados relativos a servicios perso	1,856,089	(162,973)	1,693,116	1,366,349	326,768	1,366,349	0	326,768	1,366,349	1,366,349	0
4 2 1 9	Transferencias otorgadas a organismos descentralizados relativas a materiales y su	0	74,928	74,928	65,042	9,886	65,042	0	9,886	65,042	65,042	0
4 2 1 10	Transferencias otorgadas a organismos descentralizados relativas a servicios gener	0	79,564	79,564	81,084	(1,520)	81,084	0	(1,520)	81,084	81,084	0
4 2 1 12	Transferencias otorgadas a organismos descentralizados relativas a bienes mueble	0	7,097	7,097	3,944	3,153	3,944	0	3,153	3,944	3,944	0
4 3 0 0	Subsidios y subvenciones	0	0	0	9,392	(9,392)	9,392	0	(9,392)	9,392	9,392	0
4 3 1 0	Subsidios a la producción	0	0	0	145	(145)	145	0	(145)	145	145	0
4 3 1 1	Subsidios a la producción	0	0	0	145	(145)	145	0	(145)	145	145	0



GOBIERNO DEL ESTADO  
DE MORELOS

GOBIERNO DEL ESTADO DE MORELOS  
ESTADO DEL EJERCICIO DEL PRESUPUESTO DE EGRESOS POR PARTIDA ESPECIFICA DEL GASTO  
POR EL PERIODO DEL 1° DE ABRIL AL 30 DE JUNIO DE 2012  
(MILES DE PESOS)

CAPITULO DEL GASTO	EJERCICIO DEL PRESUPUESTO	PRESUPUESTO DE EGRESOS APROBADO	AMPLIACIONES / (REDUCCIONES)	PRESUPUESTO VIGENTE	COMPROMETIDO	PRESUPUESTO DISPONIBLE PARA COMPROMETER	DEVENGADO	COMPROMETIDO NO DEVENGADO	PRESUPUESTO SIN DEVENGAR	EJERCIDO	PAGADO	CUENTAS POR PAGAR (DEUDA)
		A	B	C	D	C - D	E	D - E	C - E	F	G	F - G
4 3 9 0	Otros subsidios y subvenciones	0	0	0	9,247	(9,247)	9,247	0	(9,247)	9,247	9,247	0
4 3 9 1	Otros subsidios y subvenciones	0	0	0	9,247	(9,247)	9,247	0	(9,247)	9,247	9,247	0
4 4 0 0	Ayudas sociales	61,244	1,630	62,873	83,590	(20,717)	83,590	0	(20,717)	83,590	83,590	0
4 4 1 0	Ayudas sociales a personas	4,126	2,334	6,460	7,037	(577)	7,037	0	(577)	7,037	7,037	0
4 4 1 1	Ayudas a las personas	4,126	2,334	6,460	7,037	(577)	7,037	0	(577)	7,037	7,037	0
4 4 2 0	Becas y otras ayudas para programas de capacitación	1,750	0	1,750	0	1,750	0	0	1,750	0	0	0
4 4 2 1	Becas y otras ayudas para programas de capacitación	1,750	0	1,750	0	1,750	0	0	1,750	0	0	0
4 4 5 0	Ayudas sociales a instituciones sin fines de lucro	275	1,139	1,414	868	547	868	0	547	868	868	0
4 4 5 1	Ayudas sociales a instituciones sin fines de lucro	275	1,139	1,414	868	547	868	0	547	868	868	0
4 4 7 0	Ayudas sociales a entidades de interés público	52,593	(5,236)	47,357	67,743	(20,386)	67,743	0	(20,386)	67,743	67,743	0
4 4 7 1	Prerrogativas a partidos políticos	51,765	(5,236)	46,529	67,191	(20,662)	67,191	0	(20,662)	67,191	67,191	0
4 4 7 2	Actividad Especifica	828	0	828	552	276	552	0	276	552	552	0
4 4 8 0	Ayudas por desastres naturales y otros siniestros	2,500	3,392	5,892	7,942	(2,050)	7,942	0	(2,050)	7,942	7,942	0
4 4 8 1	Ayuda para desastres naturales	1,250	3,392	4,642	5,711	(1,069)	5,711	0	(1,069)	5,711	5,711	0
4 4 8 2	Ayudas por otros siniestros	1,250	0	1,250	2,231	(981)	2,231	0	(981)	2,231	2,231	0
4 5 0 0	Pensiones y jubilaciones	71,483	47	71,530	64,697	6,833	64,697	0	6,833	64,697	64,697	0
4 5 1 0	Pensiones	18,983	47	19,030	80,107	(61,077)	80,107	0	(61,077)	80,107	80,107	0
4 5 1 1	Pensiones del poder ejecutivo	18,852	47	18,899	79,982	(61,083)	79,982	0	(61,083)	79,982	79,982	0
4 5 1 2	Tatas, nanas, veteranos y viudas de la revolución	131	0	131	125	7	125	0	7	125	125	0
4 5 2 0	Jubilaciones	52,500	0	52,500	(15,410)	67,910	(15,410)	0	67,910	(15,410)	(15,410)	0
4 5 2 1	Jubilaciones del poder ejecutivo	25,500	0	25,500	(15,410)	40,910	(15,410)	0	40,910	(15,410)	(15,410)	0
4 5 2 2	Jubilados federalizados IEBEM	27,000	0	27,000	0	27,000	0	0	27,000	0	0	0
<b>5 0 0 0</b>	<b>Bienes muebles, inmuebles e intangibles</b>	<b>0</b>	<b>289</b>	<b>289</b>	<b>732</b>	<b>(443)</b>	<b>732</b>	<b>0</b>	<b>(443)</b>	<b>732</b>	<b>732</b>	<b>0</b>
5 1 0 0	Mobiliario y equipo de administración	0	137	137	33	104	33	0	104	33	33	0
5 1 1 0	Muebles de oficina y estantería	0	0	0	10	(10)	10	0	(10)	10	10	0
5 1 1 1	Muebles de oficina y estantería	0	0	0	10	(10)	10	0	(10)	10	10	0
5 1 2 0	Muebles, excepto de oficina y estantería	0	0	0	0	0	0	0	0	0	0	0
5 1 2 1	Muebles, excepto de oficina y estantería	0	0	0	0	0	0	0	0	0	0	0
5 1 3 0	Bienes artísticos, culturales y científicos	0	0	0	0	0	0	0	0	0	0	0
5 1 3 1	Bienes artísticos, culturales y científicos	0	0	0	0	0	0	0	0	0	0	0
5 1 5 0	Equipo de computo y de tecnología de la información	0	123	123	3	120	3	0	120	3	3	0
5 1 5 1	Equipo de computo y de tecnología de la información	0	123	123	3	120	3	0	120	3	3	0
5 1 9 0	Otros mobiliarios y equipos de administración	0	14	14	20	(6)	20	0	(6)	20	20	0
5 1 9 1	Otros mobiliarios y equipos de administración	0	14	14	20	(6)	20	0	(6)	20	20	0
5 2 0 0	Mobiliario y equipo educacional y recreativo	0	7	7	1	6	1	0	6	1	1	0
5 2 1 0		0	6	6	0	6	0	0	6	0	0	0
5 2 1 1		0	6	6	0	6	0	0	6	0	0	0
5 2 9 0	Otro mobiliario y equipo educacional y recreativo	0	1	1	1	0	1	0	0	1	1	0
5 2 9 1	Otro mobiliario y equipo educacional y recreativo	0	1	1	1	0	1	0	0	1	1	0
5 4 0 0	Vehículos y equipo de transporte	0	0	0	286	(286)	286	0	(286)	286	286	0
5 4 1 0	Automóviles y camiones	0	0	0	286	(286)	286	0	(286)	286	286	0
5 4 1 1	Automóviles y camiones de transporte de personas	0	0	0	286	(286)	286	0	(286)	286	286	0



GOBIERNO DEL ESTADO  
DE MORELOS

GOBIERNO DEL ESTADO DE MORELOS

ESTADO DEL EJERCICIO DEL PRESUPUESTO DE EGRESOS POR PARTIDA ESPECIFICA DEL GASTO  
POR EL PERIODO DEL 1° DE ABRIL AL 30 DE JUNIO DE 2012  
(MILES DE PESOS)

CAPITULO DEL GASTO	EJERCICIO DEL PRESUPUESTO	PRESUPUESTO DE EGRESOS APROBADO	AMPLIACIONES / (REDUCCIONES)	PRESUPUESTO VIGENTE	COMPROMETIDO	PRESUPUESTO DISPONIBLE PARA COMPROMETER	DEVENGADO	COMPROMETIDO NO DEVENGADO	PRESUPUESTO SIN DEVENGAR	EJERCIDO	PAGADO	CUENTAS POR PAGAR (DEUDA)
		A	B	C	D	C - D	E	D - E	C - E	F	G	F - G
5 5 0 0	Equipo de defensa y seguridad	0	0	0	0	0	0	0	0	0	0	0
5 5 1 0	Equipo de defensa y seguridad	0	0	0	0	0	0	0	0	0	0	0
5 5 1 1	Equipo de defensa y seguridad	0	0	0	0	0	0	0	0	0	0	0
5 6 0 0	Maquinaria, otros equipos y herramientas	0	145	145	266	(120)	266	0	(120)	266	266	0
5 6 2 0	Maquinaria y equipo industrial	0	0	0	0	0	0	0	0	0	0	0
5 6 2 1	Maquinaria y equipo industrial	0	0	0	0	0	0	0	0	0	0	0
5 6 4 0	Sistemas de aire acondicionado, calefacción y de refrigeración industrial y comercial	0	0	0	0	0	0	0	0	0	0	0
5 6 4 1	Sistemas de aire acondicionado, calefacción y de refrigeración industrial y comer	0	0	0	0	0	0	0	0	0	0	0
5 6 5 0	Equipo de comunicación y telecomunicación	0	126	126	247	(120)	247	0	(120)	247	247	0
5 6 5 1	Equipo de comunicación y telecomunicación	0	126	126	247	(120)	247	0	(120)	247	247	0
5 6 6 0	Equipos de generación eléctrica, aparatos y accesorios eléctricos	0	0	0	0	0	0	0	0	0	0	0
5 6 6 1	Equipos de generación eléctrica, aparatos y accesorios eléctricos	0	0	0	0	0	0	0	0	0	0	0
5 6 7 0	Herramienta y máquinas-herramienta	0	19	19	19	0	19	0	0	19	19	0
5 6 7 1	Herramienta y máquinas-herramienta	0	19	19	19	0	19	0	0	19	19	0
5 9 0 0	Activos intangibles	0	0	0	147	(147)	147	0	(147)	147	147	0
5 9 1 0	Software	0	0	0	0	0	0	0	0	0	0	0
5 9 1 1	Software	0	0	0	0	0	0	0	0	0	0	0
5 9 6 0	Franquicias	0	0	0	145	(145)	145	0	(145)	145	145	0
5 9 6 1	Franquicias	0	0	0	145	(145)	145	0	(145)	145	145	0
5 9 7 0	Licencias informáticas e intelectuales	0	0	0	2	(2)	2	0	(2)	2	2	0
5 9 7 1	Licencias informáticas e intelectuales	0	0	0	2	(2)	2	0	(2)	2	2	0
<b>6 0 0 0</b>	<b>Inversión Pública</b>	<b>0</b>	<b>0</b>	<b>0</b>	<b>10,909</b>	<b>(10,909)</b>	<b>10,909</b>	<b>0</b>	<b>(10,909)</b>	<b>10,909</b>	<b>10,909</b>	<b>0</b>
6 1 0 0	Obra Pública en bienes de dominio público	0	0	0	9,400	(9,400)	9,400	0	(9,400)	9,400	9,400	0
6 1 5 0	Construcción de vías de comunicación	0	0	0	9,400	(9,400)	9,400	0	(9,400)	9,400	9,400	0
6 1 5 2	Construcción de vías de comunicación nuevas	0	0	0	9,400	(9,400)	9,400	0	(9,400)	9,400	9,400	0
6 2 0 0	Obra Pública en bienes propios	0	0	0	1,509	(1,509)	1,509	0	(1,509)	1,509	1,509	0
6 2 2 0	Edificación no habitacional	0	0	0	1,509	(1,509)	1,509	0	(1,509)	1,509	1,509	0
6 2 2 2	Edificación no habitacional nueva	0	0	0	0	0	0	0	0	0	0	0
6 2 2 3	Ampliación de edificación no habitacional	0	0	0	1,509	(1,509)	1,509	0	(1,509)	1,509	1,509	0
6 3 0 0	Proyectos productivos y acciones de fomento	0	0	0	0	0	0	0	0	0	0	0
6 3 2 0	Ejecución de proyectos productivos no incluidos	0	0	0	0	0	0	0	0	0	0	0
<b>8 0 0 0</b>	<b>Participaciones y aportaciones</b>	<b>1,014,147</b>	<b>(44,844)</b>	<b>969,303</b>	<b>928,351</b>	<b>40,952</b>	<b>928,351</b>	<b>0</b>	<b>40,952</b>	<b>928,351</b>	<b>928,351</b>	<b>0</b>
8 1 0 0	Participaciones	612,845	(44,844)	568,001	497,999	70,001	497,999	0	70,001	497,999	497,999	0
8 1 1 0	Fondo General de Participaciones	440,957	(39,784)	401,173	326,114	75,058	326,114	0	75,058	326,114	326,114	0
8 1 1 1	Fondo General de Participaciones	440,957	(39,784)	401,173	326,114	75,058	326,114	0	75,058	326,114	326,114	0
8 1 2 0	Fondo de Fomento Municipal	122,017	(23,760)	98,258	106,669	(8,412)	106,669	0	(8,412)	106,669	106,669	0
8 1 2 1	Fondo de Fomento Municipal	122,017	(23,760)	98,258	106,669	(8,412)	106,669	0	(8,412)	106,669	106,669	0
8 1 3 0	Participaciones de las entidades federativas a los municipios	49,871	(1,390)	48,481	45,126	3,355	45,126	0	3,355	45,126	45,126	0
8 1 3 1	Tenencia y Uso de Vehiculos	937	(2,537)	(1,600)	6,711	(8,311)	6,711	0	(8,311)	6,711	6,711	0



GOBIERNO DEL ESTADO  
DE MORELOS

GOBIERNO DEL ESTADO DE MORELOS  
ESTADO DEL EJERCICIO DEL PRESUPUESTO DE EGRESOS POR PARTIDA ESPECIFICA DEL GASTO  
POR EL PERIODO DEL 1° DE ABRIL AL 30 DE JUNIO DE 2012  
(MILES DE PESOS)

CAPITULO DEL GASTO	EJERCICIO DEL PRESUPUESTO	PRESUPUESTO DE EGRESOS APROBADO	AMPLIACIONES / (REDUCCIONES)	PRESUPUESTO VIGENTE	COMPROMETIDO	PRESUPUESTO DISPONIBLE PARA COMPROMETER	DEVENGADO	COMPROMETIDO NO DEVENGADO	PRESUPUESTO SIN DEVENGAR	EJERCIDO	PAGADO	CUENTAS POR PAGAR (DEUDA)
		A	B	C	D	C - D	E	D - E	C - E	F	G	F - G
8 1 3 2	Impuesto s/Automoviles Nuevos	3,536	791	4,326	2,373	1,954	2,373	0	1,954	2,373	2,373	0
8 1 3 3	Impuesto Especial s/Productos y Servicios	6,287	798	7,085	4,829	2,256	4,829	0	2,256	4,829	4,829	0
8 1 3 4	Participaciones a municipios por concepto del fondo de compensación del impuest	0	810	810	1,215	(405)	1,215	0	(405)	1,215	1,215	0
8 1 3 5	Participaciones a municipios por concepto del fondo de fiscalización	18,430	3,134	21,564	15,421	6,143	15,421	0	6,143	15,421	15,421	0
8 1 3 6	Participación a los municipios por concepto de cuota de venta final de combustible	20,681	(4,386)	16,295	14,577	1,719	14,577	0	1,719	14,577	14,577	0
8 1 5 0	Otros conceptos participables de la federación a municipios	0	20,090	20,090	20,090	0	20,090	0	0	20,090	20,090	0
8 1 5 1	Otros conceptos participables de la federación a municipios	0	20,090	20,090	20,090	0	20,090	0	0	20,090	20,090	0
8 3 0 0	Aportaciones	377,822	0	377,822	339,242	38,580	339,242	0	38,580	339,242	339,242	0
8 3 2 0	Aportaciones de la federación a municipios	351,810	0	351,810	313,471	38,339	313,471	0	38,339	313,471	313,471	0
8 3 2 1	Fondo de aportaciones para la infraestructura social municipal	152,967	0	152,967	114,165	38,802	114,165	0	38,802	114,165	114,165	0
8 3 2 2	Fondo de aportaciones para el fortalecimiento municipal	198,843	0	198,843	199,306	(463)	199,306	0	(463)	199,306	199,306	0
8 3 3 0	Aportaciones de las entidades federativas a los municipios	26,012	0	26,012	25,771	241	25,771	0	241	25,771	25,771	0
8 3 3 2	Fondo de aportaciones estatales para el desarrollo económico	26,012	0	26,012	25,771	241	25,771	0	241	25,771	25,771	0
8 5 0 0	Convenios	23,480	0	23,480	91,109	(67,629)	91,109	0	(67,629)	91,109	91,109	0
8 5 1 0	Convenios de reasignación	0	0	0	91,109	(91,109)	91,109	0	(91,109)	91,109	91,109	0
8 5 1 1	Convenios de reasignación	0	0	0	56,109	(56,109)	56,109	0	(56,109)	56,109	56,109	0
8 5 1 2	Otros convenios de reasignación	0	0	0	35,000	(35,000)	35,000	0	(35,000)	35,000	35,000	0
8 5 3 0	Otros convenios	23,480	0	23,480	0	23,480	0	0	23,480	0	0	0
8 5 3 1	Incentivos económicos para la colaboaración administrativa municipal	243	0	243	0	243	0	0	243	0	0	0
8 5 3 2	Otros convenios	23,237	0	23,237	0	23,237	0	0	23,237	0	0	0
9 0 0 0	<b>Deuda pública</b>	<b>43,600</b>	<b>0</b>	<b>43,600</b>	<b>28,077</b>	<b>15,523</b>	<b>28,077</b>	<b>0</b>	<b>15,523</b>	<b>28,077</b>	<b>28,077</b>	<b>0</b>
9 1 0 0	Amortización de la deuda pública	18,479	0	18,479	12,319	6,160	12,319	0	6,160	12,319	12,319	0
9 1 1 0	Amortización de la deuda interna con instituciones de crédito	18,479	0	18,479	12,319	6,160	12,319	0	6,160	12,319	12,319	0
9 1 1 1	Amortización de la deuda interna con instituciones de crédito	18,479	0	18,479	12,319	6,160	12,319	0	6,160	12,319	12,319	0
9 2 0 0	Intereses de la deuda pública	24,635	0	24,635	14,758	9,877	14,758	0	9,877	14,758	14,758	0
9 2 1 0	Intereses de la deuda interna con Instituciones de crédito	24,635	0	24,635	14,758	9,877	14,758	0	9,877	14,758	14,758	0
9 2 1 1	Intereses de la deuda interna con Instituciones de crédito	24,635	0	24,635	14,758	9,877	14,758	0	9,877	14,758	14,758	0
9 3 0 0	Comisiones de la deuda pública	0	0	0	0	0	0	0	0	0	0	0
9 3 1 0	Comisiones de la deuda pública interna	0	0	0	0	0	0	0	0	0	0	0
9 3 1 1	Comisiones de la deuda pública interna	0	0	0	0	0	0	0	0	0	0	0
9 4 0 0	Gastos de la deuda pública	486	0	486	999	(513)	999	0	(513)	999	999	0
9 4 1 0	Gastos de la deuda pública interna	486	0	486	999	(513)	999	0	(513)	999	999	0
9 4 1 1	Gastos de la deuda pública interna	486	0	486	999	(513)	999	0	(513)	999	999	0
9 5 0 0	Costo por coberturas	0	0	0	0	0	0	0	0	0	0	0
9 5 1 0	Costos por cobertura de la deuda pública interna	0	0	0	0	0	0	0	0	0	0	0
9 5 1 1	Costos por cobertura de la deuda pública interna	0	0	0	0	0	0	0	0	0	0	0
<b>SUMAN LOS EGRESOS:</b>		<b>4,098,944</b>	<b>261,051</b>	<b>4,359,996</b>	<b>4,472,818</b>	<b>(112,822)</b>	<b>4,472,818</b>	<b>0</b>	<b>(112,822)</b>	<b>4,472,818</b>	<b>4,472,818</b>	<b>0</b>



GOBIERNO DEL ESTADO  
DE MORELOS

GOBIERNO DEL ESTADO DE MORELOS  
ESTADO DEL EJERCICIO DEL PRESUPUESTO DE EGRESOS POR CAPITULO DEL GASTO  
POR EL PERIODO DEL 1° DE ENERO AL 30 DE JUNIO DE 2012  
(MILES DE PESOS)

CAPITULO DEL GASTO	EJERCICIO DEL PRESUPUESTO	PRESUPUESTO DE EGRESOS APROBADO	AMPLIACIONES / (REDUCCIONES)	PRESUPUESTO VIGENTE	COMPROMETIDO	PRESUPUESTO DISPONIBLE PARA COMPROMETER	DEVENGADO	COMPROMETIDO NO DEVENGADO	PRESUPUESTO SIN DEVENGAR	EJERCIDO	PAGADO	CUENTAS POR PAGAR (DEUDA)
		A	B	C	D	C - D	E	D - E	C - E	F	G	F - G
1 0 0 0	Servicios personales	553,451	98,334	651,785	645,238	6,546	645,238	0	6,546	645,238	645,238	0
2 0 0 0	Materiales y suministros	104,963	1,229	106,192	140,285	(34,093)	140,285	0	(34,093)	140,285	140,285	0
3 0 0 0	Servicios generales	115,843	(1,084)	114,759	148,702	(33,943)	148,702	0	(33,943)	148,702	148,702	0
4 0 0 0	Transferencias, asignaciones, subsidios y otras ayudas	5,487,408	1,977,039	7,464,447	5,872,430	1,592,017	5,872,430	0	1,592,017	5,872,430	5,872,430	0
5 0 0 0	Bienes muebles, inmuebles e intangibles	5,000	299	5,299	1,019	4,280	1,019	0	4,280	1,019	1,019	0
6 0 0 0	Inversión Pública	1,469,293	0	1,469,293	10,909	1,458,384	10,909	0	1,458,384	10,909	10,909	0
8 0 0 0	Participaciones y aportaciones	1,868,154	100,126	1,968,279	1,564,922	403,357	1,564,922	0	403,357	1,564,922	1,564,922	0
9 0 0 0	Deuda pública	104,553	0	104,553	85,712	18,841	85,712	0	18,841	85,712	85,712	0
<b>SUMAN LOS EGRESOS:</b>		<b>9,708,664</b>	<b>2,175,942</b>	<b>11,884,607</b>	<b>8,469,219</b>	<b>3,415,388</b>	<b>8,469,219</b>	<b>0</b>	<b>3,415,388</b>	<b>8,469,219</b>	<b>8,469,219</b>	<b>0</b>



GOBIERNO DEL ESTADO  
DE MORELOS

GOBIERNO DEL ESTADO DE MORELOS  
ESTADO DEL EJERCICIO DEL PRESUPUESTO DE EGRESOS POR CONCEPTO DEL GASTO  
POR EL PERIODO DEL 1° DE ENERO AL 30 DE JUNIO DE 2012  
(MILES DE PESOS)

CAPITULO DEL GASTO	EJERCICIO DEL PRESUPUESTO	PRESUPUESTO DE EGRESOS APROBADO	AMPLIACIONES / (REDUCCIONES)	PRESUPUESTO VIGENTE	COMPROMETIDO	PRESUPUESTO DISPONIBLE PARA COMPROMETER	DEVENGADO	COMPROMETIDO NO DEVENGADO	PRESUPUESTO SIN DEVENGAR	EJERCIDO	PAGADO	CUENTAS POR PAGAR (DEUDA)
		A	B	C	D	C - D	E	D - E	C - E	F	G	F - G
<b>1 0 0 0</b>	<b>Servicios personales</b>	<b>553,451</b>	<b>98,334</b>	<b>651,785</b>	<b>645,238</b>	<b>6,546</b>	<b>645,238</b>	<b>0</b>	<b>6,546</b>	<b>645,238</b>	<b>645,238</b>	<b>0</b>
1 1 0 0	Remuneraciones al personal de carácter permanente	269,660	44,823	314,483	284,478	30,005	284,478	0	30,005	284,478	284,478	0
1 2 0 0	Remuneraciones al personal de carácter transitorio	3,806	6,464	10,270	17,445	(7,176)	17,445	0	(7,176)	17,445	17,445	0
1 3 0 0	Remuneraciones adicionales y especiales	85,846	24,890	110,736	176,246	(65,509)	176,246	0	(65,509)	176,246	176,246	0
1 4 0 0	Seguridad social	99,775	7,903	107,678	66,070	41,608	66,070	0	41,608	66,070	66,070	0
1 5 0 0	Otras prestaciones sociales y económicas	86,263	20,749	107,012	99,650	7,362	99,650	0	7,362	99,650	99,650	0
1 6 0 0	Previsiones	7,602	(5,845)	1,756	0	1,756	0	0	1,756	0	0	0
1 7 0 0	Pago de estímulos a servidores públicos	500	(650)	(151)	1,350	(1,500)	1,350	0	(1,500)	1,350	1,350	0
<b>2 0 0 0</b>	<b>Materiales y suministros</b>	<b>104,963</b>	<b>1,229</b>	<b>106,192</b>	<b>140,285</b>	<b>(34,093)</b>	<b>140,285</b>	<b>0</b>	<b>(34,093)</b>	<b>140,285</b>	<b>140,285</b>	<b>0</b>
2 1 0 0	Materiales de administración, emisión de documentos y artículos oficiales	13,235	(4,012)	9,223	60,823	(51,600)	60,823	0	(51,600)	60,823	60,823	0
2 2 0 0	Alimentos y utensilios	49,692	177	49,868	33,238	16,630	33,238	0	16,630	33,238	33,238	0
2 3 0 0	Materias primas y materiales de producción y comercialización	6	1	7	82	(75)	82	0	(75)	82	82	0
2 4 0 0	Materiales y artículos de construcción y reparación	2,585	(120)	2,465	14,451	(11,986)	14,451	0	(11,986)	14,451	14,451	0
2 5 0 0	Productos químicos, farmacéuticos y de laboratorio	1,246	(169)	1,077	313	764	313	0	764	313	313	0
2 6 0 0	Combustibles, lubricantes y aditivos	32,384	5,911	38,295	30,153	8,142	30,153	0	8,142	30,153	30,153	0
2 7 0 0	Vestuarios, blancos, prendas de protección y artículos deportivos	1,107	(64)	1,043	254	789	254	0	789	254	254	0
2 8 0 0	Materiales y suministros para seguridad	89	8	97	8	89	8	0	89	8	8	0
2 9 0 0	Herramientas, refacciones y accesorios menores	4,619	(502)	4,117	1,046	3,071	1,046	0	3,071	1,046	1,046	0
<b>3 0 0 0</b>	<b>Servicios generales</b>	<b>115,843</b>	<b>(1,084)</b>	<b>114,759</b>	<b>148,702</b>	<b>(33,943)</b>	<b>148,702</b>	<b>0</b>	<b>(33,943)</b>	<b>148,702</b>	<b>148,702</b>	<b>0</b>
3 1 0 0	Servicios básicos	28,833	(651)	28,182	15,957	12,224	15,957	0	12,224	15,957	15,957	0
3 2 0 0	Servicios de arrendamiento	14,139	4,266	18,404	10,021	8,384	10,021	0	8,384	10,021	10,021	0
3 3 0 0	Servicios profesionales, científicos, técnicos y otros servicios	11,703	(2,722)	8,981	5,296	3,686	5,296	0	3,686	5,296	5,296	0
3 4 0 0	Servicios financieros, bancarios y comerciales	11,887	(1,620)	10,267	7,636	2,631	7,636	0	2,631	7,636	7,636	0
3 5 0 0	Servicios de instalación, reparación, mantenimiento y conservación	36,820	3,126	39,946	30,522	9,425	30,522	0	9,425	30,522	30,522	0
3 6 0 0	Servicios de comunicación social y publicidad	590	(196)	394	73,995	(73,601)	73,995	0	(73,601)	73,995	73,995	0
3 7 0 0	Servicios de traslado y viáticos	6,184	(1,002)	5,182	2,752	2,431	2,752	0	2,431	2,752	2,752	0
3 8 0 0	Servicios oficiales	3,690	(2,047)	1,643	1,910	(267)	1,910	0	(267)	1,910	1,910	0
3 9 0 0	Otros servicios generales	1,997	(239)	1,759	614	1,144	614	0	1,144	614	614	0
<b>4 0 0 0</b>	<b>Transferencias, asignaciones, subsidios y otras ayudas</b>	<b>5,487,408</b>	<b>1,977,039</b>	<b>7,464,447</b>	<b>5,872,430</b>	<b>1,592,017</b>	<b>5,872,430</b>	<b>0</b>	<b>1,592,017</b>	<b>5,872,430</b>	<b>5,872,430</b>	<b>0</b>
4 1 0 0	Transferencias internas y asignaciones al sector público	892,707	546,814	1,439,522	1,556,534	(117,012)	1,556,534	0	(117,012)	1,556,534	1,556,534	0
4 2 0 0	Transferencias al resto del sector público	4,329,277	1,314,733	5,644,011	3,935,558	1,708,453	3,935,558	0	1,708,453	3,935,558	3,935,558	0



GOBIERNO DEL ESTADO  
DE MORELOS

GOBIERNO DEL ESTADO DE MORELOS  
ESTADO DEL EJERCICIO DEL PRESUPUESTO DE EGRESOS POR CONCEPTO DEL GASTO  
POR EL PERIODO DEL 1° DE ENERO AL 30 DE JUNIO DE 2012  
(MILES DE PESOS)

CAPITULO DEL GASTO	EJERCICIO DEL PRESUPUESTO	PRESUPUESTO DE EGRESOS APROBADO	AMPLIACIONES / (REDUCCIONES)	PRESUPUESTO VIGENTE	COMPROMETIDO	PRESUPUESTO DISPONIBLE PARA COMPROMETER	DEVENGADO	COMPROMETIDO NO DEVENGADO	PRESUPUESTO SIN DEVENGAR	EJERCIDO	PAGADO	CUENTAS POR PAGAR (DEUDA)
		A	B	C	D	C - D	E	D - E	C - E	F	G	F - G
4 3 0 0	Subsidios y subvenciones	0	0	0	9,392	(9,392)	9,392	0	(9,392)	9,392	9,392	0
4 4 0 0	Ayudas sociales	122,484	37,444	159,928	128,526	31,402	128,526	0	31,402	128,526	128,526	0
4 5 0 0	Pensiones y jubilaciones	142,940	78,047	220,987	242,421	(21,434)	242,421	0	(21,434)	242,421	242,421	0
<b>5 0 0 0</b>	<b>Bienes muebles, inmuebles e intangibles</b>	<b>5,000</b>	<b>299</b>	<b>5,299</b>	<b>1,019</b>	<b>4,280</b>	<b>1,019</b>	<b>0</b>	<b>4,280</b>	<b>1,019</b>	<b>1,019</b>	<b>0</b>
5 1 0 0	Mobiliario y equipo de administración	3,000	137	3,137	310	2,827	310	0	2,827	310	310	0
5 2 0 0	Mobiliario y equipo educacional y recreativo	0	7	7	1	6	1	0	6	1	1	0
5 4 0 0	Vehículos y equipo de transporte	2,000	0	2,000	286	1,714	286	0	1,714	286	286	0
5 5 0 0	Equipo de defensa y seguridad	0	0	0	0	0	0	0	0	0	0	0
5 6 0 0	Maquinaria, otros equipos y herramientas	0	155	155	275	(120)	275	0	(120)	275	275	0
5 9 0 0	Activos intangibles	0	0	0	147	(147)	147	0	(147)	147	147	0
<b>6 0 0 0</b>	<b>Inversión Pública</b>	<b>1,469,293</b>	<b>0</b>	<b>1,469,293</b>	<b>10,909</b>	<b>1,458,384</b>	<b>10,909</b>	<b>0</b>	<b>1,458,384</b>	<b>10,909</b>	<b>10,909</b>	<b>0</b>
6 1 0 0	Obra Pública en bienes de dominio público	0	0	0	9,400	(9,400)	9,400	0	(9,400)	9,400	9,400	0
6 2 0 0	Obra Pública en bienes propios	1,414,293	0	1,414,293	1,509	1,412,784	1,509	0	1,412,784	1,509	1,509	0
6 3 0 0	Proyectos productivos y acciones de fomento	55,000	0	55,000	0	55,000	0	0	55,000	0	0	0
<b>8 0 0 0</b>	<b>Participaciones y aportaciones</b>	<b>1,868,154</b>	<b>100,126</b>	<b>1,968,279</b>	<b>1,564,922</b>	<b>403,357</b>	<b>1,564,922</b>	<b>0</b>	<b>403,357</b>	<b>1,564,922</b>	<b>1,564,922</b>	<b>0</b>
8 1 0 0	Participaciones	1,059,836	100,126	1,159,962	1,134,571	25,391	1,134,571	0	25,391	1,134,571	1,134,571	0
8 3 0 0	Aportaciones	755,644	0	755,644	339,242	416,402	339,242	0	416,402	339,242	339,242	0
8 5 0 0	Convenios	52,673	0	52,673	91,109	(38,436)	91,109	0	(38,436)	91,109	91,109	0
<b>9 0 0 0</b>	<b>Deuda pública</b>	<b>104,553</b>	<b>0</b>	<b>104,553</b>	<b>85,712</b>	<b>18,841</b>	<b>85,712</b>	<b>0</b>	<b>18,841</b>	<b>85,712</b>	<b>85,712</b>	<b>0</b>
9 1 0 0	Amortización de la deuda pública	36,957	0	36,957	30,798	6,159	30,798	0	6,159	30,798	30,798	0
9 2 0 0	Intereses de la deuda pública	48,369	0	48,369	37,399	10,970	37,399	0	10,970	37,399	37,399	0
9 3 0 0	Comisiones de la deuda pública	0	0	0	0	0	0	0	0	0	0	0
9 4 0 0	Gastos de la deuda pública	17,929	0	17,929	17,516	413	17,516	0	413	17,516	17,516	0
9 5 0 0	Costo por coberturas	1,298	0	1,298	0	1,298	0	0	1,298	0	0	0
<b>SUMAN LOS EGRESOS:</b>		<b>9,708,664</b>	<b>2,175,942</b>	<b>11,884,607</b>	<b>8,469,219</b>	<b>3,415,388</b>	<b>8,469,219</b>	<b>0</b>	<b>3,415,388</b>	<b>8,469,219</b>	<b>8,469,219</b>	<b>0</b>



GOBIERNO DEL ESTADO  
DE MORELOS

GOBIERNO DEL ESTADO DE MORELOS  
ESTADO DEL EJERCICIO DEL PRESUPUESTO DE EGRESOS POR PARTIDA GENERICA DEL GASTO  
POR EL PERIODO DEL 1° DE ENERO AL 30 DE JUNIO DE 2012  
(MILES DE PESOS)

CAPITULO DEL GASTO	EJERCICIO DEL PRESUPUESTO	PRESUPUESTO DE EGRESOS APROBADO	AMPLIACIONES / (REDUCCIONES)	PRESUPUESTO VIGENTE	COMPROMETIDO	PRESUPUESTO DISPONIBLE PARA COMPROMETER	DEVENGADO	COMPROMETIDO NO DEVENGADO	PRESUPUESTO SIN DEVENGAR	EJERCIDO	PAGADO	CUENTAS POR PAGAR (DEUDA)
		A	B	C	D	C - D	E	D - E	C - E	F	G	F - G
<b>1 0 0 0</b>	<b>Servicios personales</b>	<b>553,451</b>	<b>98,334</b>	<b>651,785</b>	<b>645,238</b>	<b>6,546</b>	<b>645,238</b>	<b>0</b>	<b>6,546</b>	<b>645,238</b>	<b>645,238</b>	<b>0</b>
1 1 0 0	Remuneraciones al personal de carácter permanente	269,660	44,823	314,483	284,478	30,005	284,478	0	30,005	284,478	284,478	0
1 1 3 0	Sueldo Base al personal permanente	269,660	44,823	314,483	284,478	30,005	284,478	0	30,005	284,478	284,478	0
1 2 0 0	Remuneraciones al personal de carácter transitorio	3,806	6,464	10,270	17,445	(7,176)	17,445	0	(7,176)	17,445	17,445	0
1 2 1 0	Honorarios Asimilables a salrios	1,340	(815)	525	0	525	0	0	525	0	0	0
1 2 2 0	Sueldo Base al personal eventual	2,466	7,278	9,745	17,445	(7,701)	17,445	0	(7,701)	17,445	17,445	0
1 3 0 0	Remuneraciones adicionales y especiales	85,846	24,890	110,736	176,246	(65,509)	176,246	0	(65,509)	176,246	176,246	0
1 3 1 0	Primas por años de servicios efectivos prestados	8,150	855	9,005	9,887	(882)	9,887	0	(882)	9,887	9,887	0
1 3 2 0	Primas de vacaciones, dominical y gratificación de fin de año	5,449	14,570	20,019	90,552	(70,533)	90,552	0	(70,533)	90,552	90,552	0
1 3 3 0	Horas extraordinarias	70	574	644	644	0	644	0	0	644	644	0
1 3 4 0	Compensaciones	72,177	8,892	81,069	75,163	5,905	75,163	0	5,905	75,163	75,163	0
1 4 0 0	Seguridad social	99,775	7,903	107,678	66,070	41,608	66,070	0	41,608	66,070	66,070	0
1 4 1 0	Aportaciones de seguridad social	80,240	6,473	86,713	52,453	34,260	52,453	0	34,260	52,453	52,453	0
1 4 2 0	Aportaciones a fondos de vivienda	9,279	1,427	10,706	8,361	2,345	8,361	0	2,345	8,361	8,361	0
1 4 4 0	Aportaciones para seguros	10,257	3	10,260	5,256	5,003	5,256	0	5,003	5,256	5,256	0
1 5 0 0	Otras prestaciones sociales y económicas	86,263	20,749	107,012	99,650	7,362	99,650	0	7,362	99,650	99,650	0
1 5 2 0	Indemnizaciones	6,609	6,183	12,792	5,927	6,865	5,927	0	6,865	5,927	5,927	0
1 5 4 0	Prestaciones contractuales	9,711	1,145	10,857	9,957	900	9,957	0	900	9,957	9,957	0
1 5 5 0	Apoyos a la capacitación de los servidores públicos	21,201	20	21,221	20	21,201	20	0	21,201	20	20	0
1 5 9 0	Otras prestaciones sociales y económicas	48,741	13,401	62,142	83,746	(21,603)	83,746	0	(21,603)	83,746	83,746	0
1 6 0 0	Previsiones	7,602	(5,845)	1,756	0	1,756	0	0	1,756	0	0	0
1 6 1 0	Previsiones de carácter laboral, económica y de seguridad social	7,602	(5,845)	1,757	0	1,757	0	0	1,757	0	0	0
1 7 0 0	Pago de estímulos a servidores públicos	500	(650)	(151)	1,350	(1,500)	1,350	0	(1,500)	1,350	1,350	0
1 7 1 0	Estímulos	500	(650)	(151)	1,350	(1,500)	1,350	0	(1,500)	1,350	1,350	0
<b>2 0 0 0</b>	<b>Materiales y suministros</b>	<b>104,963</b>	<b>1,229</b>	<b>106,192</b>	<b>140,285</b>	<b>(34,093)</b>	<b>140,285</b>	<b>0</b>	<b>(34,093)</b>	<b>140,285</b>	<b>140,285</b>	<b>0</b>
2 1 0 0	Materiales de administración, emisión de documentos y artículos oficiales	13,235	(4,012)	9,223	60,823	(51,600)	60,823	0	(51,600)	60,823	60,823	0
2 1 1 0	Materiales, útiles y equipos menores de oficina	5,526	(3,028)	2,498	2,756	(258)	2,756	0	(258)	2,756	2,756	0
2 1 2 0	Materiales y útiles de impresión y reproducción	953	(514)	440	22	417	22	0	417	22	22	0
2 1 3 0	Material estadístico y geográfico	159	(155)	4	0	4	0	0	4	0	0	0
2 1 4 0	Materiales, útiles y equipos menores de tecnologías de la información y comunicacion	3,653	(4)	3,648	1,962	1,687	1,962	0	1,687	1,962	1,962	0
2 1 5 0	Material impreso e información digital	506	(30)	476	1,090	(614)	1,090	0	(614)	1,090	1,090	0
2 1 6 0	Material de Limpieza	1,804	(91)	1,713	803	910	803	0	910	803	803	0
2 1 7 0	Materiales y útiles de enseñanza	163	(54)	110	30	80	30	0	80	30	30	0
2 1 8 0	Materiales para el registro e identificación de bienes y personas	471	(137)	334	54,160	(53,827)	54,160	0	(53,827)	54,160	54,160	0
2 2 0 0	Alimentos y utensilios	49,692	177	49,868	33,238	16,630	33,238	0	16,630	33,238	33,238	0
2 2 1 0	Productos alimenticios para personas	49,311	143	49,454	33,197	16,258	33,197	0	16,258	33,197	33,197	0
2 2 2 0	Productos alimenticios para animales	137	(0)	137	0	136	0	0	136	0	0	0
2 2 3 0	Utensilios para el servicio de alimentación	244	34	277	41	236	41	0	236	41	41	0
2 3 0 0	Materias primas y materiales de producción y comercialización	6	1	7	82	(75)	82	0	(75)	82	82	0
2 3 1 0	Productos alimenticios, agropecuarios y forestales adquiridos como materia prima	6	0	6	8	(2)	8	0	(2)	8	8	0
2 3 5 0	Productos químicos, farmacéuticos y de laboratorio adquiridos como materia prima	0	1	1	1	0	1	0	0	1	1	0





GOBIERNO DEL ESTADO  
DE MORELOS

GOBIERNO DEL ESTADO DE MORELOS

ESTADO DEL EJERCICIO DEL PRESUPUESTO DE EGRESOS POR PARTIDA GENERICA DEL GASTO  
POR EL PERIODO DEL 1° DE ENERO AL 30 DE JUNIO DE 2012  
(MILES DE PESOS)

CAPITULO DEL GASTO	EJERCICIO DEL PRESUPUESTO	PRESUPUESTO DE EGRESOS APROBADO	AMPLIACIONES / (REDUCCIONES)	PRESUPUESTO VIGENTE	COMPROMETIDO	PRESUPUESTO DISPONIBLE PARA COMPROMETER	DEVENGADO	COMPROMETIDO NO DEVENGADO	PRESUPUESTO SIN DEVENGAR	EJERCIDO	PAGADO	CUENTAS POR PAGAR (DEUDA)
		A	B	C	D	C - D	E	D - E	C - E	F	G	F - G
2 3 7 0	Productos de cuero, piel, plástico y hule adquiridos como materia prima	0	0	0	73	(73)	73	0	(73)	73	73	0
2 4 0 0	Materiales y artículos de construcción y reparación	2,585	(120)	2,465	14,451	(11,986)	14,451	0	(11,986)	14,451	14,451	0
2 4 1 0	Productos minerales no metálicos	82	(31)	51	5	46	5	0	46	5	5	0
2 4 2 0	Cementos y productos de concreto	36	(8)	27	13,254	(13,227)	13,254	0	(13,227)	13,254	13,254	0
2 4 3 0	Cal, yeso y productos de yeso	47	(18)	28	1	27	1	0	27	1	1	0
2 4 4 0	Madera y productos de madera	120	(36)	84	34	50	34	0	50	34	34	0
2 4 5 0	Vidrio y productos de vidrio	25	(4)	21	2	18	2	0	18	2	2	0
2 4 6 0	Material eléctrico y electrónico	1,232	(279)	953	382	571	382	0	571	382	382	0
2 4 7 0	Artículos metálicos parra la construcción	312	(4)	309	106	203	106	0	203	106	106	0
2 4 8 0	Materiales complementarios	417	(179)	238	27	211	27	0	211	27	27	0
2 4 9 0	Otros materiales y artículos de construcción y reparación	315	438	753	640	114	640	0	114	640	640	0
2 5 0 0	Productos químicos, farmacéuticos y de laboratorio	1,246	(169)	1,077	313	764	313	0	764	313	313	0
2 5 1 0	Productos químicos básicos	50	(16)	33	0	33	0	0	33	0	0	0
2 5 2 0	Fertilizantes, pesticidas y otros agroquímicos	22	(1)	22	2	20	2	0	20	2	2	0
2 5 3 0	Medicinas y productos farmacéuticos	500	12	512	120	391	120	0	391	120	120	0
2 5 4 0	Materiales, accesorios y suministros médicos	425	(189)	236	82	154	82	0	154	82	82	0
2 5 5 0	Materiales, accesorios y suministros de laboratorio	151	(48)	103	4	99	4	0	99	4	4	0
2 5 6 0	Fibras sintéticas, hules, plásticos y derivados	41	71	112	89	24	89	0	24	89	89	0
2 5 9 0	Otros productos químicos	57	1	59	16	43	16	0	43	16	16	0
2 6 0 0	Combustibles, lubricantes y aditivos	32,384	5,911	38,295	30,153	8,142	30,153	0	8,142	30,153	30,153	0
2 6 1 0	Combustibles, lubricantes y aditivos	32,384	5,911	38,295	30,153	8,142	30,153	0	8,142	30,153	30,153	0
2 7 0 0	Vestuarios, blancos, prendas de protección y artículos deportivos	1,107	(64)	1,043	254	789	254	0	789	254	254	0
2 7 1 0	Vestuarios y uniformes	627	(97)	530	174	356	174	0	356	174	174	0
2 7 2 0	Prendas de seguridad y protección personal	150	41	191	72	119	72	0	119	72	72	0
2 7 3 0	Artículos deportivos	249	(17)	232	0	232	0	0	232	0	0	0
2 7 4 0	Productos textiles	25	9	35	7	28	7	0	28	7	7	0
2 7 5 0	Blancos y otras prendas textiles, excepto prendas de vestir	56	(1)	55	0	55	0	0	55	0	0	0
2 8 0 0	Materiales y suministros para seguridad	89	8	97	8	89	8	0	89	8	8	0
2 8 3 0	Prendas de protección para seguridad pública y nacional	89	8	97	8	89	8	0	89	8	8	0
2 9 0 0	Herramientas, refacciones y accesorios menores	4,619	(502)	4,117	1,046	3,071	1,046	0	3,071	1,046	1,046	0
2 9 1 0	Herramientas menores	279	(71)	208	36	172	36	0	172	36	36	0
2 9 2 0	Refacciones y accesorios menores de edificios	147	(77)	69	61	9	61	0	9	61	61	0
2 9 3 0	Refacciones y accesorios menoresde mobiliario y equipo de administración, educacion	26	(2)	25	4	21	4	0	21	4	4	0
2 9 4 0	Refacciones y accesorios menores de equipo e instrumental médico y de laboratorio	192	1	193	96	97	96	0	97	96	96	0
2 9 5 0	Refacciones y accesorios menores de equipo e instrumental médico y de laboratorio	23	0	23	0	23	0	0	23	0	0	0
2 9 6 0	Refacciones y accesorios menores de equipo de transporte	3,942	(369)	3,573	830	2,743	830	0	2,743	830	830	0
2 9 8 0	Refacciones y accesorios menores de maquinaria y otros equipos	1	15	16	15	1	15	0	1	15	15	0
2 9 9 0	Refacciones y accesorios menores para bienes muebles	9	0	10	4	6	4	0	6	4	4	0
3 0 0 0	<i>Servicios generales</i>	<i>115,843</i>	<i>(1,084)</i>	<i>114,759</i>	<i>148,702</i>	<i>(33,943)</i>	<i>148,702</i>	<i>0</i>	<i>(33,943)</i>	<i>148,702</i>	<i>148,702</i>	<i>0</i>
3 1 0 0	Servicios básicos	28,833	(651)	28,182	15,957	12,224	15,957	0	12,224	15,957	15,957	0
3 1 1 0	Energía eléctrica	13,542	(82)	13,460	7,583	5,877	7,583	0	5,877	7,583	7,583	0
3 1 3 0	Agua	2,085	(400)	1,685	620	1,064	620	0	1,064	620	620	0



GOBIERNO DEL ESTADO  
DE MORELOS

GOBIERNO DEL ESTADO DE MORELOS

ESTADO DEL EJERCICIO DEL PRESUPUESTO DE EGRESOS POR PARTIDA GENERICA DEL GASTO  
POR EL PERIODO DEL 1° DE ENERO AL 30 DE JUNIO DE 2012  
(MILES DE PESOS)

CAPITULO DEL GASTO	EJERCICIO DEL PRESUPUESTO	PRESUPUESTO DE EGRESOS APROBADO	AMPLIACIONES / (REDUCCIONES)	PRESUPUESTO VIGENTE	COMPROMETIDO	PRESUPUESTO DISPONIBLE PARA COMPROMETER	DEVENGADO	COMPROMETIDO NO DEVENGADO	PRESUPUESTO SIN DEVENGAR	EJERCIDO	PAGADO	CUENTAS POR PAGAR (DEUDA)
		A	B	C	D	C - D	E	D - E	C - E	F	G	F - G
3 1 4 0	Telefonía tradicional	9,174	(577)	8,598	5,118	3,479	5,118	0	3,479	5,118	5,118	0
3 1 5 0	Telefonía celular	2,817	260	3,077	2,034	1,043	2,034	0	1,043	2,034	2,034	0
3 1 6 0	Servicios de telecomunicaciones y satélites	352	(22)	330	3	327	3	0	327	3	3	0
3 1 7 0	Servicios de acceso de internet, redes y procesamiento de información	602	27	629	298	331	298	0	331	298	298	0
3 1 8 0	Servicios postales y telegráficos	260	143	403	299	103	299	0	103	299	299	0
3 1 9 0	Servicios integrales y otros servicios	1	0	1	1	0	1	0	0	1	1	0
3 2 0 0	Servicios de arrendamiento	14,139	4,266	18,404	10,021	8,384	10,021	0	8,384	10,021	10,021	0
3 2 1 0	Arrendamientos de terrenos	4,351	69	4,420	115	4,305	115	0	4,305	115	115	0
3 2 2 0	Arrendamiento de edificios	4,388	186	4,574	3,813	761	3,813	0	761	3,813	3,813	0
3 2 3 0	Arrendamiento de mobiliario y equipo de administración, educacional y recreativo	4,664	(795)	3,869	1,227	2,642	1,227	0	2,642	1,227	1,227	0
3 2 5 0	Arrendamiento de equipo de transporte	52	4,852	4,904	4,857	47	4,857	0	47	4,857	4,857	0
3 2 6 0	Arrendamiento de maquinaria, otros equipos y herramientas	25	(4)	21	0	21	0	0	21	0	0	0
3 2 7 0	Arrendamiento de activos intangibles	2	(0)	2	1	1	1	0	1	1	1	0
3 2 9 0	Otros arrendamientos	656	(42)	614	8	606	8	0	606	8	8	0
3 3 0 0	Servicios profesionales, científicos, técnicos y otros servicios	11,703	(2,722)	8,981	5,296	3,686	5,296	0	3,686	5,296	5,296	0
3 3 1 0	Servicios legales, de contabilidad, auditoría y relacionados	719	62	781	86	696	86	0	696	86	86	0
3 3 2 0	Servicios de diseño, arquitectura, ingeniería y actividades relacionadas	90	0	90	0	90	0	0	90	0	0	0
3 3 3 0	Servicios de consultoría administrativa, procesos, técnica y en tecnologías de la información	283	314	598	303	295	303	0	295	303	303	0
3 3 4 0	Servicios de capacitación	6,027	(4,188)	1,838	1,055	783	1,055	0	783	1,055	1,055	0
3 3 6 0	Servicios de apoyo administrativo, traducción, fotocopiado e impresión	2,974	1,428	4,403	3,497	906	3,497	0	906	3,497	3,497	0
3 3 8 0	Servicio de vigilancia	1,516	(341)	1,175	210	965	210	0	965	210	210	0
3 3 9 0	Servicios profesionales, científicos y técnicos integrales	94	2	96	145	(49)	145	0	(49)	145	145	0
3 4 0 0	Servicios financieros, bancarios y comerciales	11,887	(1,620)	10,267	7,636	2,631	7,636	0	2,631	7,636	7,636	0
3 4 1 0	Servicios financieros y bancarios	180	3	183	3	180	3	0	180	3	3	0
3 4 3 0	Servicios de recaudación, traslado y custodia de valores	174	389	563	633	(70)	633	0	(70)	633	633	0
3 4 4 0	Seguros de responsabilidad patrimonial y fianzas	0	8	8	0	8	0	0	8	0	0	0
3 4 5 0	Seguro de bienes patrimoniales	10,646	(1,832)	8,814	6,744	2,069	6,744	0	2,069	6,744	6,744	0
3 4 6 0	Almacenaje, envase y embalaje	25	(13)	12	0	12	0	0	12	0	0	0
3 4 7 0	Fletes y maniobras	862	(174)	687	255	432	255	0	432	255	255	0
3 5 0 0	Servicios de instalación, reparación, mantenimiento y conservación	36,820	3,126	39,946	30,522	9,425	30,522	0	9,425	30,522	30,522	0
3 5 1 0	Conservación y mantenimiento menor de inmuebles	2,968	(513)	2,455	1,020	1,435	1,020	0	1,435	1,020	1,020	0
3 5 2 0	Instalación, reparación y mantenimiento de mobiliario y equipo de administración, educación y recreativo	681	(144)	537	156	380	156	0	380	156	156	0
3 5 3 0	Instalación, reparación y mantenimiento de mobiliario y equipo de cómputo y tecnología	452	279	732	24	707	24	0	707	24	24	0
3 5 4 0	Instalación, reparación y mantenimiento de equipo e instrumental médico y de laboratorio	105	175	280	189	91	189	0	91	189	189	0
3 5 5 0	Reparación y mantenimiento de equipo de transporte	9,303	(1,818)	7,486	2,921	4,564	2,921	0	4,564	2,921	2,921	0
3 5 6 0	Reparación y mantenimiento de equipo de defensa y seguridad	20,041	5,213	25,254	25,254	0	25,254	0	0	25,254	25,254	0
3 5 7 0	Instalación, reparación y mantenimiento de maquinaria, otros equipos y herramientas	2,311	(71)	2,240	576	1,664	576	0	1,664	576	576	0
3 5 8 0	Servicios de limpieza y manejo de desecho	212	150	362	240	123	240	0	123	240	240	0
3 5 9 0	Servicios de jardinería y fumigación	746	(144)	601	140	461	140	0	461	140	140	0
3 6 0 0	Servicios de comunicación social y publicidad	590	(196)	394	73,995	(73,601)	73,995	0	(73,601)	73,995	73,995	0
3 6 1 0	Difusión por radio, televisión y otros medios de mensajes sobre programas y actividades	383	(137)	246	70,028	(69,781)	70,028	0	(69,781)	70,028	70,028	0
3 6 3 0	Servicios de recreatividad, reproducción y producción de publicidad, excepto internet	114	(53)	60	3,799	(3,739)	3,799	0	(3,739)	3,799	3,799	0
3 6 4 0	Servicios de revelado de fotografías	17	8	24	9	15	9	0	15	9	9	0
3 6 5 0	Servicios de la industria filmica, del sonido y del video	0	0	0	153	(153)	153	0	(153)	153	153	0



GOBIERNO DEL ESTADO  
DE MORELOS

GOBIERNO DEL ESTADO DE MORELOS

ESTADO DEL EJERCICIO DEL PRESUPUESTO DE EGRESOS POR PARTIDA GENERICA DEL GASTO  
POR EL PERIODO DEL 1° DE ENERO AL 30 DE JUNIO DE 2012  
(MILES DE PESOS)

CAPITULO DEL GASTO	EJERCICIO DEL PRESUPUESTO	PRESUPUESTO DE EGRESOS APROBADO	AMPLIACIONES / (REDUCCIONES)	PRESUPUESTO VIGENTE	COMPROMETIDO	PRESUPUESTO DISPONIBLE PARA COMPROMETER	DEVENGADO	COMPROMETIDO NO DEVENGADO	PRESUPUESTO SIN DEVENGAR	EJERCIDO	PAGADO	CUENTAS POR PAGAR (DEUDA)
		A	B	C	D	C - D	E	D - E	C - E	F	G	F - G
3 6 9 0	Otros servicios de información	77	(13)	63	8	56	8	0	56	8	8	0
3 7 0 0	Servicios de traslado y viáticos	6,184	(1,002)	5,182	2,752	2,431	2,752	0	2,431	2,752	2,752	0
3 7 1 0	Pasajes aéreos	10	304	314	183	131	183	0	131	183	183	0
3 7 2 0	Pasajes terrestres	564	(121)	442	121	321	121	0	321	121	121	0
3 7 5 0	Viáticos dentro del estado	3,975	(1,239)	2,736	1,114	1,622	1,114	0	1,622	1,114	1,114	0
3 7 6 0	Viáticos en el extranjero	568	52	620	382	238	382	0	238	382	382	0
3 7 8 0	Servicios integrales de traslado y viáticos	0	0	0	238	(238)	238	0	(238)	238	238	0
3 7 9 0	Otros servicios de traslado y hospedaje	1,067	3	1,070	714	356	714	0	356	714	714	0
3 8 0 0	Servicios oficiales	3,690	(2,047)	1,643	1,910	(267)	1,910	0	(267)	1,910	1,910	0
3 8 1 0	Gastos de ceremonial	423	(407)	16	0	16	0	0	16	0	0	0
3 8 2 0	Gastos de orden social y cultural	272	(61)	211	92	119	92	0	119	92	92	0
3 8 3 0	Congresos y convenciones	2,206	(1,288)	917	310	608	310	0	608	310	310	0
3 8 4 0	Exposiciones	70	(46)	24	1,120	(1,096)	1,120	0	(1,096)	1,120	1,120	0
3 8 5 0	Gastos de representación	720	(244)	475	389	86	389	0	86	389	389	0
3 9 0 0	Otros servicios generales	1,997	(239)	1,759	614	1,144	614	0	1,144	614	614	0
3 9 2 0	Impuestos y derechos	1,839	(199)	1,641	603	1,038	603	0	1,038	603	603	0
3 9 4 0	Sentencias y resoluciones por autoridad competente	24	(8)	16	0	16	0	0	16	0	0	0
3 9 5 0	Penas, multas, accesorios y actualizaciones	54	(26)	28	7	21	7	0	21	7	7	0
3 9 6 0	Otros gastos por responsabilidades	81	(7)	74	5	69	5	0	69	5	5	0
<b>4 0 0 0</b>	<b>Transferencias, asignaciones, subsidios y otras ayudas</b>	<b>5,487,408</b>	<b>1,977,039</b>	<b>7,464,447</b>	<b>5,872,430</b>	<b>1,592,017</b>	<b>5,872,430</b>	<b>0</b>	<b>1,592,017</b>	<b>5,872,430</b>	<b>5,872,430</b>	<b>0</b>
4 1 0 0	Transferencias internas y asignaciones al sector público	892,707	546,814	1,439,522	1,556,534	(117,012)	1,556,534	0	(117,012)	1,556,534	1,556,534	0
4 1 1 0	Asignaciones presupuestarias al poder ejecutivo	146,099	9,219	155,318	92,628	62,690	92,628	0	62,690	92,628	92,628	0
4 1 2 0	Asignaciones presupuestarias al poder legislativo	58,353	143,086	201,440	337,331	(135,892)	337,331	0	(135,892)	337,331	337,331	0
4 1 3 0	Asignaciones presupuestarias al poder judicial	461,772	9,464	471,237	239,748	231,488	239,748	0	231,488	239,748	239,748	0
4 1 4 0	Asignaciones presupuestarias a órganos autónomos	206,790	201,365	408,156	690,243	(282,088)	690,243	0	(282,088)	690,243	690,243	0
4 1 5 0	Transferencias internas otorgadas a entidades paraestatales no empresariales y no financieras	10,772	183,499	194,271	191,829	2,442	191,829	0	2,442	191,829	191,829	0
4 1 6 0	Transferencias internas otorgadas a entidades paraestatales empresariales y no financieras	4,750	0	4,750	1,583	3,167	1,583	0	3,167	1,583	1,583	0
4 1 7 0	Transferencias internas otorgadas a fideicomisos públicos empresariales y no financieros	4,170	181	4,351	3,171	1,180	3,171	0	1,180	3,171	3,171	0
4 2 0 0	Transferencias al resto del sector público	4,329,277	1,314,733	5,644,011	3,935,558	1,708,453	3,935,558	0	1,708,453	3,935,558	3,935,558	0
4 2 1 0	Transferencias otorgadas a entidades paraestatales no empresariales y no financieras	4,329,277	1,314,733	5,644,011	3,935,558	1,708,453	3,935,558	0	1,708,453	3,935,558	3,935,558	0
4 3 0 0	Subsidios y subvenciones	0	0	0	9,392	(9,392)	9,392	0	(9,392)	9,392	9,392	0
4 3 1 0	Subsidios a la producción	0	0	0	145	(145)	145	0	(145)	145	145	0
4 3 9 0	Otros subsidios y subvenciones	0	0	0	9,247	(9,247)	9,247	0	(9,247)	9,247	9,247	0
4 4 0 0	Ayudas sociales	122,484	37,444	159,928	128,526	31,402	128,526	0	31,402	128,526	128,526	0
4 4 1 0	Ayudas sociales a personas	8,248	4,194	12,443	10,718	1,725	10,718	0	1,725	10,718	10,718	0
4 4 2 0	Becas y otras ayudas para programas de capacitación	3,500	0	3,500	0	3,500	0	0	3,500	0	0	0
4 4 5 0	Ayudas sociales a instituciones sin fines de lucro	550	1,139	1,689	1,048	642	1,048	0	642	1,048	1,048	0
4 4 7 0	Ayudas sociales a entidades de interés público	105,186	28,718	133,904	108,802	25,102	108,802	0	25,102	108,802	108,802	0
4 4 8 0	Ayudas por desastres naturales y otros siniestros	5,000	3,392	8,392	7,959	433	7,959	0	433	7,959	7,959	0
4 5 0 0	Pensiones y jubilaciones	142,940	78,047	220,987	242,421	(21,434)	242,421	0	(21,434)	242,421	242,421	0
4 5 1 0	Pensiones	37,940	47	37,987	116,937	(78,950)	116,937	0	(78,950)	116,937	116,937	0
4 5 2 0	Jubilaciones	105,000	78,000	183,000	125,484	57,516	125,484	0	57,516	125,484	125,484	0



GOBIERNO DEL ESTADO  
DE MORELOS

GOBIERNO DEL ESTADO DE MORELOS

ESTADO DEL EJERCICIO DEL PRESUPUESTO DE EGRESOS POR PARTIDA GENERICA DEL GASTO  
POR EL PERIODO DEL 1° DE ENERO AL 30 DE JUNIO DE 2012  
(MILES DE PESOS)

CAPITULO DEL GASTO	EJERCICIO DEL PRESUPUESTO	PRESUPUESTO DE EGRESOS APROBADO	AMPLIACIONES / (REDUCCIONES)	PRESUPUESTO VIGENTE	COMPROMETIDO	PRESUPUESTO DISPONIBLE PARA COMPROMETER	DEVENGADO	COMPROMETIDO NO DEVENGADO	PRESUPUESTO SIN DEVENGAR	EJERCIDO	PAGADO	CUENTAS POR PAGAR (DEUDA)
		A	B	C	D	C - D	E	D - E	C - E	F	G	F - G
<b>5 0 0 0</b>	<b>Bienes muebles, inmuebles e intangibles</b>	<b>5,000</b>	<b>299</b>	<b>5,299</b>	<b>1,019</b>	<b>4,280</b>	<b>1,019</b>	<b>0</b>	<b>4,280</b>	<b>1,019</b>	<b>1,019</b>	<b>0</b>
5 1 0 0	Mobiliario y equipo de administración	3,000	137	3,137	310	2,827	310	0	2,827	310	310	0
5 1 1 0	Muebles de oficina y estantería	1,000	0	1,000	10	990	10	0	990	10	10	0
5 1 2 0	Muebles, excepto de oficina y estantería	0	233	233	233	0	233	0	0	233	233	0
5 1 3 0	Bienes artísticos, culturales y científicos	0	27	27	27	0	27	0	0	27	27	0
5 1 5 0	Equipo de computo y de tecnología de la información	2,000	(154)	1,846	3	1,843	3	0	1,843	3	3	0
5 1 9 0	Otros mobiliarios y equipos de administración	0	31	31	37	(6)	37	0	(6)	37	37	0
5 2 0 0	Mobiliario y equipo educacional y recreativo	0	7	7	1	6	1	0	6	1	1	0
5 2 1 0	Equipos y aparatos audiovisuales	0	6	6	0	6	0	0	6	0	0	0
5 2 9 0	Otro mobiliario y equipo educacional y recreativo	0	1	1	1	0	1	0	0	1	1	0
5 4 0 0	Vehículos y equipo de transporte	2,000	0	2,000	286	1,714	286	0	1,714	286	286	0
5 4 1 0	Automóviles y camiones	2,000	0	2,000	286	1,714	286	0	1,714	286	286	0
5 5 0 0	Equipo de defensa y seguridad	0	0	0	0	0	0	0	0	0	0	0
5 5 1 0	Equipo de defensa y seguridad	0	0	0	0	0	0	0	0	0	0	0
5 6 0 0	Maquinaria, otros equipos y herramientas	0	155	155	275	(120)	275	0	(120)	275	275	0
5 6 2 0	Maquinaria y equipo industrial	0	0	0	0	0	0	0	0	0	0	0
5 6 4 0	Sistemas de aire acondicionado, calefacción y de refrigeración industrial y comercial	0	0	0	0	0	0	0	0	0	0	0
5 6 5 0	Equipo de comunicación y telecomunicación	0	136	136	256	(120)	256	0	(120)	256	256	0
5 6 6 0	Equipos de generación eléctrica, aparatos y accesorios eléctricos	0	0	0	0	0	0	0	0	0	0	0
5 6 7 0	Herramienta y máquinas-herramienta	0	19	19	19	0	19	0	0	19	19	0
5 9 0 0	Activos intangibles	0	0	0	147	(147)	147	0	(147)	147	147	0
5 9 1 0	Software	0	0	0	0	0	0	0	0	0	0	0
5 9 6 0	Franquicias	0	0	0	145	(145)	145	0	(145)	145	145	0
5 9 7 0	Licencias informáticas e intelectuales	0	0	0	2	(2)	2	0	(2)	2	2	0
<b>6 0 0 0</b>	<b>Inversión Pública</b>	<b>1,469,293</b>	<b>0</b>	<b>1,469,293</b>	<b>10,909</b>	<b>1,458,384</b>	<b>10,909</b>	<b>0</b>	<b>1,458,384</b>	<b>10,909</b>	<b>10,909</b>	<b>0</b>
6 1 0 0	Obra Pública en bienes de dominio público	0	0	0	9,400	(9,400)	9,400	0	(9,400)	9,400	9,400	0
6 1 5 0	Construcción de vías de comunicación	0	0	0	9,400	(9,400)	9,400	0	(9,400)	9,400	9,400	0
6 2 0 0	Obra Pública en bienes propios	1,414,293	0	1,414,293	1,509	1,412,784	1,509	0	1,412,784	1,509	1,509	0
6 2 2 0	Edificación no habitacional	1,414,293	0	1,414,293	1,509	1,412,784	1,509	0	1,412,784	1,509	1,509	0
6 3 0 0	Proyectos productivos y acciones de fomento	55,000	0	55,000	0	55,000	0	0	55,000	0	0	0
6 3 2 0	Ejecución de proyectos productivos no incluidos	55,000	0	55,000	0	55,000	0	0	55,000	0	0	0
<b>8 0 0 0</b>	<b>Participaciones y aportaciones</b>	<b>1,868,154</b>	<b>100,126</b>	<b>1,968,279</b>	<b>1,564,922</b>	<b>403,357</b>	<b>1,564,922</b>	<b>0</b>	<b>403,357</b>	<b>1,564,922</b>	<b>1,564,922</b>	<b>0</b>
8 1 0 0	Participaciones	1,059,836	100,126	1,159,962	1,134,571	25,391	1,134,571	0	25,391	1,134,571	1,134,571	0
8 1 1 0	Fondo General de Participaciones	733,725	85,140	818,865	608,918	209,947	608,918	0	209,947	608,918	608,918	0
8 1 2 0	Fondo de Fomento Municipal	223,489	(3,448)	220,041	193,248	26,793	193,248	0	26,793	193,248	193,248	0
8 1 3 0	Participaciones de las entidades federativas a los municipios	102,623	(1,657)	100,966	85,993	14,973	85,993	0	14,973	85,993	85,993	0
8 1 5 0	Otros conceptos participables de la federación a municipios	0	20,090	20,090	20,090	0	20,090	0	0	20,090	20,090	0



GOBIERNO DEL ESTADO  
DE MORELOS

GOBIERNO DEL ESTADO DE MORELOS  
ESTADO DEL EJERCICIO DEL PRESUPUESTO DE EGRESOS POR PARTIDA GENERICA DEL GASTO  
POR EL PERIODO DEL 1° DE ENERO AL 30 DE JUNIO DE 2012  
(MILES DE PESOS)

CAPITULO DEL GASTO	EJERCICIO DEL PRESUPUESTO	PRESUPUESTO DE EGRESOS APROBADO	AMPLIACIONES / (REDUCCIONES)	PRESUPUESTO VIGENTE	COMPROMETIDO	PRESUPUESTO DISPONIBLE PARA COMPROMETER	DEVENGADO	COMPROMETIDO NO DEVENGADO	PRESUPUESTO SIN DEVENGAR	EJERCIDO	PAGADO	CUENTAS POR PAGAR (DEUDA)
		A	B	C	D	C - D	E	D - E	C - E	F	G	F - G
8 3 0 0	Aportaciones	755,644	0	755,644	339,242	416,402	339,242	0	416,402	339,242	339,242	0
8 3 2 0	Aportaciones de la federación a municipios	703,620	0	703,620	522,452	181,168	522,452	0	181,168	522,452	522,452	0
8 3 3 0	Aportaciones de las entidades federativas a los municipios	52,024	0	52,024	43,112	8,911	43,112	0	8,911	43,112	43,112	0
8 5 0 0	Convenios	52,673	0	52,673	91,109	(38,436)	91,109	0	(38,436)	91,109	91,109	0
8 5 1 0	Convenios de reasignación	0	0	0	91,109	(91,109)	91,109	0	(91,109)	91,109	91,109	0
8 5 3 0	Otros convenios	52,673	0	52,673	0	52,673	0	0	52,673	0	0	0
<b>9 0 0 0</b>	<b>Deuda pública</b>	<b>104,553</b>	<b>0</b>	<b>104,553</b>	<b>85,712</b>	<b>18,841</b>	<b>85,712</b>	<b>0</b>	<b>18,841</b>	<b>85,712</b>	<b>85,712</b>	<b>0</b>
9 1 0 0	Amortización de la deuda pública	36,957	0	36,957	30,798	6,159	30,798	0	6,159	30,798	30,798	0
9 1 1 0	Amortización de la deuda interna con instituciones de crédito	36,957	0	36,957	30,798	6,159	30,798	0	6,159	30,798	30,798	0
9 2 0 0	Intereses de la deuda pública	48,369	0	48,369	37,399	10,970	37,399	0	10,970	37,399	37,399	0
9 2 1 0	Intereses de la deuda interna con Instituciones de crédito	48,369	0	48,369	37,399	10,970	37,399	0	10,970	37,399	37,399	0
9 3 0 0	Comisiones de la deuda pública	0	0	0	0	0	0	0	0	0	0	0
9 3 1 0	Comisiones de la deuda pública interna	0	0	0	0	0	0	0	0	0	0	0
9 4 0 0	Gastos de la deuda pública	17,929	0	17,929	17,516	413	17,516	0	413	17,516	17,516	0
9 4 1 0	Gastos de la deuda pública interna	17,929	0	17,929	17,516	413	17,516	0	413	17,516	17,516	0
9 5 0 0	Costo por coberturas	1,298	0	1,298	0	1,298	0	0	1,298	0	0	0
9 5 1 0	Costos por cobertura de la deuda pública interna	1,298	0	1,298	0	1,298	0	0	1,298	0	0	0
<b>SUMAN LOS EGRESOS:</b>		<b>9,708,664</b>	<b>2,175,942</b>	<b>11,884,607</b>	<b>8,469,219</b>	<b>3,415,388</b>	<b>8,469,219</b>	<b>0</b>	<b>3,415,388</b>	<b>8,469,219</b>	<b>8,469,219</b>	<b>0</b>



GOBIERNO DEL ESTADO  
DE MORELOS

GOBIERNO DEL ESTADO DE MORELOS

ESTADO DEL EJERCICIO DEL PRESUPUESTO DE EGRESOS POR PARTIDA ESPECIFICA DEL GASTO  
POR EL PERIODO DEL 1° DE ENERO AL 30 DE JUNIO DE 2012  
(MILES DE PESOS)

CAPITULO DEL GASTO	EJERCICIO DEL PRESUPUESTO	PRESUPUESTO DE EGRESOS APROBADO	AMPLIACIONES / (REDUCCIONES)	PRESUPUESTO VIGENTE	COMPROMETIDO	PRESUPUESTO DISPONIBLE PARA COMPROMETER	DEVENGADO	COMPROMETIDO NO DEVENGADO	PRESUPUESTO SIN DEVENGAR	EJERCIDO	PAGADO	CUENTAS POR PAGAR (DEUDA)
		A	B	C	D	C - D	E	D - E	C - E	F	G	F - G
1 0 0 0	Servicios personales	553,451	98,334	651,785	645,238	6,546	645,238	0	6,546	645,238	645,238	0
1 1 0 0	Remuneraciones al personal de carácter permanente	269,660	44,823	314,483	284,478	30,005	284,478	0	30,005	284,478	284,478	0
1 1 3 0	Sueldo Base al personal permanente	269,660	44,823	314,483	284,478	30,005	284,478	0	30,005	284,478	284,478	0
1 1 3 1	Sueldo Base al personal permanente	269,660	44,823	314,483	284,478	30,005	284,478	0	30,005	284,478	284,478	0
1 2 0 0	Remuneraciones al personal de carácter transitorio	3,806	6,464	10,270	17,445	(7,176)	17,445	0	(7,176)	17,445	17,445	0
1 2 1 0	Honorarios Asimilables a salrios	1,340	(815)	525	0	525	0	0	525	0	0	0
1 2 1 1	Honorarios Asimilables a salrios	1,340	(815)	525	0	525	0	0	525	0	0	0
1 2 2 0	Sueldo Base al personal eventual	2,466	7,278	9,745	17,445	(7,701)	17,445	0	(7,701)	17,445	17,445	0
1 2 2 1	Sueldo Base al personal eventual	2,466	7,278	9,745	17,445	(7,701)	17,445	0	(7,701)	17,445	17,445	0
1 3 0 0	Remuneraciones adicionales y especiales	85,846	24,890	110,736	176,246	(65,509)	176,246	0	(65,509)	176,246	176,246	0
1 3 1 0	Primas por años de servicios efectivos prestados	8,150	855	9,005	9,887	(882)	9,887	0	(882)	9,887	9,887	0
1 3 1 1	Quinquenio	6,621	(185)	6,436	5,800	636	5,800	0	636	5,800	5,800	0
1 3 1 2	Prima de antigüedad	1,530	1,039	2,569	4,087	(1,518)	4,087	0	(1,518)	4,087	4,087	0
1 3 2 0	Primas de vacaciones, dominical y gratificación de fin de año	5,449	14,570	20,019	90,552	(70,533)	90,552	0	(70,533)	90,552	90,552	0
1 3 2 1	Prima de vacaciones	5,307	488	5,795	5,059	737	5,059	0	737	5,059	5,059	0
1 3 2 3	Gratificación de fin de año	141	14,083	14,224	85,493	(71,270)	85,493	0	(71,270)	85,493	85,493	0
1 3 3 0	Horas extraordinarias	70	574	644	644	0	644	0	0	644	644	0
1 3 3 1	Horas extraordinarias	70	574	644	644	0	644	0	0	644	644	0
1 3 4 0	Compensaciones	72,177	8,892	81,069	75,163	5,905	75,163	0	5,905	75,163	75,163	0
1 3 4 1	Compensaciones	58,370	7,834	66,204	61,718	4,486	61,718	0	4,486	61,718	61,718	0
1 3 4 2	Otras Compensaciones	13,808	1,058	14,865	13,445	1,420	13,445	0	1,420	13,445	13,445	0
1 4 0 0	Seguridad social	99,775	7,903	107,678	66,070	41,608	66,070	0	41,608	66,070	66,070	0
1 4 1 0	Aportaciones de seguridad social	80,240	6,473	86,713	52,453	34,260	52,453	0	34,260	52,453	52,453	0
1 4 1 1	Cuotas al IMSS	80,240	6,473	86,713	52,453	34,260	52,453	0	34,260	52,453	52,453	0
1 4 2 0	Aportaciones a fondos de vivienda	9,279	1,427	10,706	8,361	2,345	8,361	0	2,345	8,361	8,361	0
1 4 2 2	Aportaciones al Instituto de Credito para los Trabajadores	9,279	1,427	10,706	8,361	2,345	8,361	0	2,345	8,361	8,361	0
1 4 4 0	Aportaciones para seguros	10,257	3	10,260	5,256	5,003	5,256	0	5,003	5,256	5,256	0
1 4 4 1	Aportaciones para seguros de vida	8,382	141	8,523	5,256	3,267	5,256	0	3,267	5,256	5,256	0
1 4 4 2	Aportaciones para seguros de gastos medicos mayores	1,875	(139)	1,737	0	1,737	0	0	1,737	0	0	0
1 5 0 0	Otras prestaciones sociales y económicas	86,263	20,749	107,012	99,650	7,362	99,650	0	7,362	99,650	99,650	0
1 5 2 0	Indemnizaciones	6,609	6,183	12,792	5,927	6,865	5,927	0	6,865	5,927	5,927	0
1 5 2 1	Indemnizaciones	6,609	6,183	12,792	5,927	6,865	5,927	0	6,865	5,927	5,927	0
1 5 4 0	Prestaciones contractuales	9,711	1,145	10,857	9,957	900	9,957	0	900	9,957	9,957	0
1 5 4 1	Despensa en especie	4,614	0	4,614	6,138	(1,524)	6,138	0	(1,524)	6,138	6,138	0
1 5 4 2	Fondo de Ayuda para Gastos de Defunción	46	(3)	44	24	19	24	0	19	24	24	0
1 5 4 3	Ayuda para compra de lentes	54	0	54	43	12	43	0	12	43	43	0
1 5 4 4	Becas para hijos de trabajadores del poder ejecutivo	1,077	1,081	2,158	1,163	995	1,163	0	995	1,163	1,163	0
1 5 4 5	Ayuda para utiles escoalres	1,281	0	1,281	0	1,281	0	0	1,281	0	0	0
1 5 4 6	Fondo de previsión para gastos extraordinarios	1,718	3	1,721	1,668	53	1,668	0	53	1,668	1,668	0
1 5 4 7	Pago de marcha	881	64	944	921	23	921	0	23	921	921	0
1 5 4 8	Ayuda para gastos funerarios	41	0	41	0	41	0	0	41	0	0	0
1 5 5 0	Apoyos a la capacitación de los servidores públicos	21,201	20	21,221	20	21,201	20	0	21,201	20	20	0
1 5 5 1	Apoyos a la capacitación de los servidores públicos	21,201	20	21,221	20	21,201	20	0	21,201	20	20	0
1 5 9 0	Otras prestaciones sociales y económicas	48,741	13,401	62,142	83,746	(21,603)	83,746	0	(21,603)	83,746	83,746	0



GOBIERNO DEL ESTADO  
DE MORELOS

GOBIERNO DEL ESTADO DE MORELOS

ESTADO DEL EJERCICIO DEL PRESUPUESTO DE EGRESOS POR PARTIDA ESPECIFICA DEL GASTO  
POR EL PERIODO DEL 1° DE ENERO AL 30 DE JUNIO DE 2012  
(MILES DE PESOS)

CAPITULO DEL GASTO	EJERCICIO DEL PRESUPUESTO	PRESUPUESTO DE EGRESOS APROBADO	AMPLIACIONES / (REDUCCIONES)	PRESUPUESTO VIGENTE	COMPROMETIDO	PRESUPUESTO DISPONIBLE PARA COMPROMETER	DEVENGADO	COMPROMETIDO NO DEVENGADO	PRESUPUESTO SIN DEVENGAR	EJERCIDO	PAGADO	CUENTAS POR PAGAR (DEUDA)
		A	B	C	D	C - D	E	D - E	C - E	F	G	F - G
1 5 9 1	Prestaciones Extraordinarios	25,482	13,227	38,709	62,714	(24,005)	62,714	0	(24,005)	62,714	62,714	0
1 5 9 2	Bienestar familiar	3,311	(1)	3,310	1,927	1,383	1,927	0	1,383	1,927	1,927	0
1 5 9 3	Ayuda de Renta	5,947	79	6,027	4,347	1,679	4,347	0	1,679	4,347	4,347	0
1 5 9 4	Despensa	5,091	(432)	4,658	5,298	(640)	5,298	0	(640)	5,298	5,298	0
1 5 9 5	Ayuda de transporte	1,483	53	1,536	2,745	(1,208)	2,745	0	(1,208)	2,745	2,745	0
1 5 9 6	Otras prestaciones económicas	3,249	0	3,249	0	3,249	0	0	3,249	0	0	0
1 5 9 7	Bonificación Fiscal	3,312	612	3,924	6,682	(2,758)	6,682	0	(2,758)	6,682	6,682	0
1 5 9 8	Condiciones de seguridad e higiene	865	(137)	728	33	696	33	0	696	33	33	0
1 6 0 0	Previsiones	7,602	(5,845)	1,756	0	1,756	0	0	1,756	0	0	0
1 6 1 0	Previsiones de carácter laboral, económica y de seguridad social	7,602	(5,845)	1,757	0	1,757	0	0	1,757	0	0	0
1 6 1 1	Previsiones de carácter personal	7,602	(5,845)	1,757	0	1,757	0	0	1,757	0	0	0
1 7 0 0	Pago de estímulos a servidores públicos	500	(650)	(151)	1,350	(1,500)	1,350	0	(1,500)	1,350	1,350	0
1 7 1 0	Estímulos	500	(650)	(151)	1,350	(1,500)	1,350	0	(1,500)	1,350	1,350	0
1 7 1 2	Estímulos por años de servicio	500	(650)	(151)	1,350	(1,500)	1,350	0	(1,500)	1,350	1,350	0
<b>2 0 0 0</b>	<b>Materiales y suministros</b>	<b>104,963</b>	<b>1,229</b>	<b>106,192</b>	<b>140,285</b>	<b>(34,093)</b>	<b>140,285</b>	<b>0</b>	<b>(34,093)</b>	<b>140,285</b>	<b>140,285</b>	<b>0</b>
2 1 0 0	Materiales de administración, emisión de documentos y artículos oficiales	13,235	(4,012)	9,223	60,823	(51,600)	60,823	0	(51,600)	60,823	60,823	0
2 1 1 0	Materiales, útiles y equipos menores de oficina	5,526	(3,028)	2,498	2,756	(258)	2,756	0	(258)	2,756	2,756	0
2 1 1 1	Materiales, útiles y equipos menores de oficina	5,526	(3,028)	2,498	2,756	(258)	2,756	0	(258)	2,756	2,756	0
2 1 2 0	Materiales y útiles de impresión y reproducción	953	(514)	440	22	417	22	0	417	22	22	0
2 1 2 1	Materiales y útiles de impresión y reproducción	953	(514)	440	22	417	22	0	417	22	22	0
2 1 3 0	Material estadístico y geográfico	159	(155)	4	0	4	0	0	4	0	0	0
2 1 3 1	Material estadístico y geográfico	159	(155)	4	0	4	0	0	4	0	0	0
2 1 4 0	Materiales, útiles y equipos menores de tecnologías de la información y comunicacion	3,653	(4)	3,648	1,962	1,687	1,962	0	1,687	1,962	1,962	0
2 1 4 1	Materiales, útiles y equipos menores de tecnologías de la información y comunicacion	3,653	(4)	3,648	1,962	1,687	1,962	0	1,687	1,962	1,962	0
2 1 5 0	Material impreso e información digital	506	(30)	476	1,090	(614)	1,090	0	(614)	1,090	1,090	0
2 1 5 1	Material impreso e información digital	506	(30)	476	1,090	(614)	1,090	0	(614)	1,090	1,090	0
2 1 6 0	Material de Limpieza	1,804	(91)	1,713	803	910	803	0	910	803	803	0
2 1 6 1	Material de Limpieza	1,804	(91)	1,713	803	910	803	0	910	803	803	0
2 1 7 0	Materiales y útiles de enseñanza	163	(54)	110	30	80	30	0	80	30	30	0
2 1 7 1	Materiales y útiles de enseñanza	163	(54)	110	30	80	30	0	80	30	30	0
2 1 8 0	Materiales para el registro e identificación de bienes y personas	471	(137)	334	54,160	(53,827)	54,160	0	(53,827)	54,160	54,160	0
2 1 8 1	Materiales para el registro e identificación de bienes y personas	471	(137)	334	54,160	(53,827)	54,160	0	(53,827)	54,160	54,160	0
2 2 0 0	Alimentos y utensilios	49,692	177	49,868	33,238	16,630	33,238	0	16,630	33,238	33,238	0
2 2 1 0	Productos alimenticios para personas	49,311	143	49,454	33,197	16,258	33,197	0	16,258	33,197	33,197	0
2 2 1 1	Productos alimenticios para personas	2,784	(53)	2,731	1,605	1,126	1,605	0	1,126	1,605	1,605	0
2 2 1 2	Alimentación en programas institucionales	46,528	196	46,724	31,592	15,132	31,592	0	15,132	31,592	31,592	0
2 2 2 0	Productos alimenticios para animales	137	(0)	137	0	136	0	0	136	0	0	0
2 2 2 1	Productos alimenticios para animales	137	(0)	137	0	136	0	0	136	0	0	0
2 2 3 0	Utensilios para el servicio de alimentación	244	34	277	41	236	41	0	236	41	41	0
2 2 3 1	Utensilios para el servicio de alimentación	244	34	277	41	236	41	0	236	41	41	0
2 3 0 0	Materias primas y materiales de producción y comercialización	6	1	7	82	(75)	82	0	(75)	82	82	0
2 3 1 0	Productos alimenticios, agropecuarios y forestales adquiridos como materia prima	6	0	6	8	(2)	8	0	(2)	8	8	0
2 3 1 1	Productos alimenticios, agropecuarios y forestales adquiridos como materia prima	6	0	6	8	(2)	8	0	(2)	8	8	0



GOBIERNO DEL ESTADO  
DE MORELOS

GOBIERNO DEL ESTADO DE MORELOS

ESTADO DEL EJERCICIO DEL PRESUPUESTO DE EGRESOS POR PARTIDA ESPECIFICA DEL GASTO  
POR EL PERIODO DEL 1° DE ENERO AL 30 DE JUNIO DE 2012  
(MILES DE PESOS)

CAPITULO DEL GASTO	EJERCICIO DEL PRESUPUESTO	PRESUPUESTO DE EGRESOS APROBADO	AMPLIACIONES / (REDUCCIONES)	PRESUPUESTO VIGENTE	COMPROMETIDO	PRESUPUESTO DISPONIBLE PARA COMPROMETER	DEVENGADO	COMPROMETIDO NO DEVENGADO	PRESUPUESTO SIN DEVENGAR	EJERCIDO	PAGADO	CUENTAS POR PAGAR (DEUDA)
		A	B	C	D	C - D	E	D - E	C - E	F	G	F - G
2 3 5 0	Productos químicos, farmacéuticos y de laboratorio adquiridos como materia prima	0	1	1	1	0	1	0	0	1	1	0
2 3 5 1	Productos químicos, farmacéuticos y de laboratorio adquiridos como materia prim	0	1	1	1	0	1	0	0	1	1	0
2 3 7 0	Productos de cuero, piel, plástico y hule adquiridos como materia prima	0	0	0	73	(73)	73	0	(73)	73	73	0
2 3 7 1	Productos de cuero, piel, plástico y hule adquiridos como materia prima	0	0	0	73	(73)	73	0	(73)	73	73	0
2 4 0 0	Materiales y artículos de construcción y reparación	2,585	(120)	2,465	14,451	(11,986)	14,451	0	(11,986)	14,451	14,451	0
2 4 1 0	Productos minerales no metálicos	82	(31)	51	5	46	5	0	46	5	5	0
2 4 1 1	Productos minerales no metálicos	82	(31)	51	5	46	5	0	46	5	5	0
2 4 2 0	Cementos y productos de concreto	36	(8)	27	13,254	(13,227)	13,254	0	(13,227)	13,254	13,254	0
2 4 2 1	Cementos y productos de concreto	36	(8)	27	13,254	(13,227)	13,254	0	(13,227)	13,254	13,254	0
2 4 3 0	Cal, yeso y productos de yeso	47	(18)	28	1	27	1	0	27	1	1	0
2 4 3 1	Cal, yeso y productos de yeso	47	(18)	28	1	27	1	0	27	1	1	0
2 4 4 0	Madera y productos de madera	120	(36)	84	34	50	34	0	50	34	34	0
2 4 4 1	Madera y productos de madera	120	(36)	84	34	50	34	0	50	34	34	0
2 4 5 0	Vidrio y productos de vidrio	25	(4)	21	2	18	2	0	18	2	2	0
2 4 5 1	Vidrio y productos de vidrio	25	(4)	21	2	18	2	0	18	2	2	0
2 4 6 0	Material eléctrico y electrónico	1,232	(279)	953	382	571	382	0	571	382	382	0
2 4 6 1	Material eléctrico	1,203	(283)	921	367	554	367	0	554	367	367	0
2 4 6 2	Material Electrónico	28	4	32	15	18	15	0	18	15	15	0
2 4 7 0	Artículos metálicos parra la construcción	312	(4)	309	106	203	106	0	203	106	106	0
2 4 7 1	Artículos metálicos parra la construcción	312	(4)	309	106	203	106	0	203	106	106	0
2 4 8 0	Materiales complementarios	417	(179)	238	27	211	27	0	211	27	27	0
2 4 8 1	Materiales complementarios	417	(179)	238	27	211	27	0	211	27	27	0
2 4 9 0	Otros materiales y artículos de construcción y reparación	315	438	753	640	114	640	0	114	640	640	0
2 4 9 1	Otros materiales y artículos de construcción y reproducción	315	438	753	640	114	640	0	114	640	640	0
2 5 0 0	Productos químicos, farmacéuticos y de laboratorio	1,246	(169)	1,077	313	764	313	0	764	313	313	0
2 5 1 0	Productos químicos básicos	50	(16)	33	0	33	0	0	33	0	0	0
2 5 1 1	Productos químicos básicos	50	(16)	33	0	33	0	0	33	0	0	0
2 5 2 0	Fertilizantes, pesticidas y otros agroquímicos	22	(1)	22	2	20	2	0	20	2	2	0
2 5 2 1	Fertilizantes, pesticidas y otros agroquímicos	22	(1)	22	2	20	2	0	20	2	2	0
2 5 3 0	Medicinas y productos farmacéuticos	500	12	512	120	391	120	0	391	120	120	0
2 5 3 1	Medicinas y productos farmacéuticos	500	12	512	120	391	120	0	391	120	120	0
2 5 4 0	Materiales, accesorios y suministros médicos	425	(189)	236	82	154	82	0	154	82	82	0
2 5 4 1	Materiales, accesorios y suministros médicos	425	(189)	236	82	154	82	0	154	82	82	0
2 5 5 0	Materiales, accesorios y suministros de laboratorio	151	(48)	103	4	99	4	0	99	4	4	0
2 5 5 1	Materiales, accesorios y suministros de laboratorio	151	(48)	103	4	99	4	0	99	4	4	0
2 5 6 0	Fibras sintéticas, hules, plásticos y derivados	41	71	112	89	24	89	0	24	89	89	0
2 5 6 1	Fibras sintéticas, hules, plásticos y derivados	41	71	112	89	24	89	0	24	89	89	0
2 5 9 0	Otros productos químicos	57	1	59	16	43	16	0	43	16	16	0
2 5 9 1	Otros productos químicos	57	1	59	16	43	16	0	43	16	16	0
2 6 0 0	Combustibles, lubricantes y aditivos	32,384	5,911	38,295	30,153	8,142	30,153	0	8,142	30,153	30,153	0
2 6 1 0	Combustibles, lubricantes y aditivos	32,384	5,911	38,295	30,153	8,142	30,153	0	8,142	30,153	30,153	0
2 6 1 1	Combustibles	31,448	5,858	37,306	29,613	7,693	29,613	0	7,693	29,613	29,613	0
2 6 1 2	Lubricantes y aditivos	936	53	989	540	449	540	0	449	540	540	0
2 7 0 0	Vestuarios, blancos, prendas de protección y artículos deportivos	1,107	(64)	1,043	254	789	254	0	789	254	254	0





GOBIERNO DEL ESTADO  
DE MORELOS

GOBIERNO DEL ESTADO DE MORELOS

ESTADO DEL EJERCICIO DEL PRESUPUESTO DE EGRESOS POR PARTIDA ESPECIFICA DEL GASTO  
POR EL PERIODO DEL 1° DE ENERO AL 30 DE JUNIO DE 2012  
(MILES DE PESOS)

CAPITULO DEL GASTO	EJERCICIO DEL PRESUPUESTO	PRESUPUESTO DE EGRESOS APROBADO	AMPLIACIONES / (REDUCCIONES)	PRESUPUESTO VIGENTE	COMPROMETIDO	PRESUPUESTO DISPONIBLE PARA COMPROMETER	DEVENGADO	COMPROMETIDO NO DEVENGADO	PRESUPUESTO SIN DEVENGAR	EJERCIDO	PAGADO	CUENTAS POR PAGAR (DEUDA)
		A	B	C	D	C - D	E	D - E	C - E	F	G	F - G
2 7 1 0	Vestuarios y uniformes	627	(97)	530	174	356	174	0	356	174	174	0
2 7 1 1	Vestuarios	294	25	319	50	270	50	0	270	50	50	0
2 7 1 2	Uniformes	333	(122)	211	125	86	125	0	86	125	125	0
2 7 2 0	Prendas de seguridad y protección personal	150	41	191	72	119	72	0	119	72	72	0
2 7 2 1	Prendas de seguridad y protección personal	150	41	191	72	119	72	0	119	72	72	0
2 7 3 0	Artículos deportivos	249	(17)	232	0	232	0	0	232	0	0	0
2 7 3 1	Artículos deportivos	249	(17)	232	0	232	0	0	232	0	0	0
2 7 4 0	Productos textiles	25	9	35	7	28	7	0	28	7	7	0
2 7 4 1	Productos textiles	25	9	35	7	28	7	0	28	7	7	0
2 7 5 0	Blancos y otras prendas textiles, excepto prendas de vestir	56	(1)	55	0	55	0	0	55	0	0	0
2 7 5 1	Blancos y otras prendas textiles, excepto prendas de vestir	56	(1)	55	0	55	0	0	55	0	0	0
2 8 0 0	Materiales y suministros para seguridad	89	8	97	8	89	8	0	89	8	8	0
2 8 3 0	Prendas de protección para seguridad pública y nacional	89	8	97	8	89	8	0	89	8	8	0
2 8 3 1	Prendas de protección para seguridad pública y nacional	89	8	97	8	89	8	0	89	8	8	0
2 9 0 0	Herramientas, refacciones y accesorios menores	4,619	(502)	4,117	1,046	3,071	1,046	0	3,071	1,046	1,046	0
2 9 1 0	Herramientas menores	279	(71)	208	36	172	36	0	172	36	36	0
2 9 1 1	Herramientas menores	279	(71)	208	36	172	36	0	172	36	36	0
2 9 2 0	Refacciones y accesorios menores de edificios	147	(77)	69	61	9	61	0	9	61	61	0
2 9 2 1	Refacciones y accesorios menores de edificios	147	(77)	69	61	9	61	0	9	61	61	0
2 9 3 0	Refacciones y accesorios menores de mobiliario y equipo de administración, educación	26	(2)	25	4	21	4	0	21	4	4	0
2 9 3 1	Refacciones y accesorios menores de mobiliario y equipo de administración, educación	26	(2)	25	4	21	4	0	21	4	4	0
2 9 4 0	Refacciones y accesorios menores de equipo e instrumental médico y de laboratorio	192	1	193	96	97	96	0	97	96	96	0
2 9 4 1	Refacciones y accesorios menores de equipo e instrumental médico y de laboratorio	192	1	193	96	97	96	0	97	96	96	0
2 9 5 0	Refacciones y accesorios menores de equipo e instrumental médico y de laboratorio	23	0	23	0	23	0	0	23	0	0	0
2 9 5 1	Refacciones y accesorios menores de equipo e instrumental médico y de laboratorio	23	0	23	0	23	0	0	23	0	0	0
2 9 6 0	Refacciones y accesorios menores de equipo de transporte	3,942	(369)	3,573	830	2,743	830	0	2,743	830	830	0
2 9 6 1	Refacciones y accesorios menores de equipo de transporte	1,581	(207)	1,374	300	1,073	300	0	1,073	300	300	0
2 9 6 2	Llantas y cámaras	2,361	(161)	2,200	530	1,670	530	0	1,670	530	530	0
2 9 8 0	Refacciones y accesorios menores de maquinaria y otros equipos	1	15	16	15	1	15	0	1	15	15	0
2 9 8 1	Refacciones y accesorios menores de maquinaria y otros equipos	1	15	16	15	1	15	0	1	15	15	0
2 9 9 0	Refacciones y accesorios menores para bienes muebles	9	0	10	4	6	4	0	6	4	4	0
2 9 9 1	Refacciones y accesorios menores para bienes muebles	9	0	10	4	6	4	0	6	4	4	0
<b>3 0 0 0</b>	<b>Servicios generales</b>	<b>115,843</b>	<b>(1,084)</b>	<b>114,759</b>	<b>148,702</b>	<b>(33,943)</b>	<b>148,702</b>	<b>0</b>	<b>(33,943)</b>	<b>148,702</b>	<b>148,702</b>	<b>0</b>
3 1 0 0	Servicios básicos	28,833	(651)	28,182	15,957	12,224	15,957	0	12,224	15,957	15,957	0
3 1 1 0	Energía eléctrica	13,542	(82)	13,460	7,583	5,877	7,583	0	5,877	7,583	7,583	0
3 1 1 1	Energía Eléctrica	13,542	(82)	13,460	7,583	5,877	7,583	0	5,877	7,583	7,583	0
3 1 3 0	Agua	2,085	(400)	1,685	620	1,064	620	0	1,064	620	620	0
3 1 3 1	Agua	2,085	(400)	1,685	620	1,064	620	0	1,064	620	620	0
3 1 4 0	Telefonía tradicional	9,174	(577)	8,598	5,118	3,479	5,118	0	3,479	5,118	5,118	0
3 1 4 1	Telefonía tradicional	9,174	(577)	8,598	5,118	3,479	5,118	0	3,479	5,118	5,118	0
3 1 5 0	Telefonía celular	2,817	260	3,077	2,034	1,043	2,034	0	1,043	2,034	2,034	0
3 1 5 1	Telefonía celular	2,817	260	3,077	2,034	1,043	2,034	0	1,043	2,034	2,034	0
3 1 6 0	Servicios de telecomunicaciones y satélites	352	(22)	330	3	327	3	0	327	3	3	0
3 1 6 1	Servicios de telecomunicaciones y satélites	352	(22)	330	3	327	3	0	327	3	3	0



GOBIERNO DEL ESTADO  
DE MORELOS

GOBIERNO DEL ESTADO DE MORELOS

ESTADO DEL EJERCICIO DEL PRESUPUESTO DE EGRESOS POR PARTIDA ESPECIFICA DEL GASTO  
POR EL PERIODO DEL 1° DE ENERO AL 30 DE JUNIO DE 2012  
(MILES DE PESOS)

CAPITULO DEL GASTO	EJERCICIO DEL PRESUPUESTO	PRESUPUESTO DE EGRESOS APROBADO	AMPLIACIONES / (REDUCCIONES)	PRESUPUESTO VIGENTE	COMPROMETIDO	PRESUPUESTO DISPONIBLE PARA COMPROMETER	DEVENGADO	COMPROMETIDO NO DEVENGADO	PRESUPUESTO SIN DEVENGAR	EJERCIDO	PAGADO	CUENTAS POR PAGAR (DEUDA)
		A	B	C	D	C - D	E	D - E	C - E	F	G	F - G
3 1 7 0	Servicios de acceso de internet, redes y procesamiento de información	602	27	629	298	331	298	0	331	298	298	0
3 1 7 1	Servicios de acceso de internet, redes y procesamiento de información	602	27	629	298	331	298	0	331	298	298	0
3 1 8 0	Servicios postales y telegráficos	260	143	403	299	103	299	0	103	299	299	0
3 1 8 1	Servicio postal	260	143	403	299	103	299	0	103	299	299	0
3 1 9 0	Servicios integrales y otros servicios	1	0	1	1	0	1	0	0	1	1	0
3 1 9 1	Servicios integrales y otros servicios	1	0	1	1	0	1	0	0	1	1	0
3 2 0 0	Servicios de arrendamiento	14,139	4,266	18,404	10,021	8,384	10,021	0	8,384	10,021	10,021	0
3 2 1 0	Arrendamientos de terrenos	4,351	69	4,420	115	4,305	115	0	4,305	115	115	0
3 2 1 1	Arrendamientos de terrenos	4,351	69	4,420	115	4,305	115	0	4,305	115	115	0
3 2 2 0	Arrendamiento de edificios	4,388	186	4,574	3,813	761	3,813	0	761	3,813	3,813	0
3 2 2 1	Arrendamiento de edificios	4,388	186	4,574	3,813	761	3,813	0	761	3,813	3,813	0
3 2 3 0	Arrendamiento de mobiliario y equipo de administración, educacional y recreativo	4,664	(795)	3,869	1,227	2,642	1,227	0	2,642	1,227	1,227	0
3 2 3 1	Arrendamiento de mobiliario y equipo de administración, educacional y recreativo	4,664	(795)	3,869	1,227	2,642	1,227	0	2,642	1,227	1,227	0
3 2 5 0	Arrendamiento de equipo de transporte	52	4,852	4,904	4,857	47	4,857	0	47	4,857	4,857	0
3 2 5 1	Arrendamiento de equipo de transporte	52	4,852	4,904	4,857	47	4,857	0	47	4,857	4,857	0
3 2 6 0	Arrendamiento de maquinaria, otros equipos y herramientas	25	(4)	21	0	21	0	0	21	0	0	0
3 2 6 1	Arrendamiento de maquinaria, otros equipos y herramientas	25	(4)	21	0	21	0	0	21	0	0	0
3 2 7 0	Arrendamiento de activos intangibles	2	(0)	2	1	1	1	0	1	1	1	0
3 2 7 1	Arrendamiento de activos intangibles	2	(0)	2	1	1	1	0	1	1	1	0
3 2 9 0	Otros arrendamientos	656	(42)	614	8	606	8	0	606	8	8	0
3 2 9 1	Otros arrendamientos	656	(42)	614	8	606	8	0	606	8	8	0
3 3 0 0	Servicios profesionales, científicos, técnicos y otros servicios	11,703	(2,722)	8,981	5,296	3,686	5,296	0	3,686	5,296	5,296	0
3 3 1 0	Servicios legales, de contabilidad, auditoría y relacionados	719	62	781	86	696	86	0	696	86	86	0
3 3 1 1	Servicios legales, de contabilidad, auditoría y relacionados	719	62	781	86	696	86	0	696	86	86	0
3 3 2 0	Servicios de diseño, arquitectura, ingeniería y actividades relacionadas	90	0	90	0	90	0	0	90	0	0	0
3 3 2 1	Servicios de diseño, arquitectura, ingeniería y actividades relacionadas	90	0	90	0	90	0	0	90	0	0	0
3 3 3 0	Servicios de consultoría administrativa, procesos, técnica y en tecnologías de la información	283	314	598	303	295	303	0	295	303	303	0
3 3 3 1	Servicios de consultoría administrativa, procesos, técnica y en tecnologías de la información	283	314	598	303	295	303	0	295	303	303	0
3 3 4 0	Servicios de capacitación	6,027	(4,188)	1,838	1,055	783	1,055	0	783	1,055	1,055	0
3 3 4 1	Servicios de capacitación	6,027	(4,188)	1,838	1,055	783	1,055	0	783	1,055	1,055	0
3 3 6 0	Servicios de apoyo administrativo, traducción, fotocopiado e impresión	2,974	1,428	4,403	3,497	906	3,497	0	906	3,497	3,497	0
3 3 6 1	Servicios de fotocopiado	185	1,216	1,401	1,215	186	1,215	0	186	1,215	1,215	0
3 3 6 2	Servicios de apoyo administrativo	29	12	41	36	6	36	0	6	36	36	0
3 3 6 3	Servicios de impresión de formatos oficiales	1,938	176	2,114	1,917	196	1,917	0	196	1,917	1,917	0
3 3 6 4	Servicios de impresión y elaboración de material informativo	823	24	847	329	518	329	0	518	329	329	0
3 3 8 0	Servicio de vigilancia	1,516	(341)	1,175	210	965	210	0	965	210	210	0
3 3 8 1	Servicio de vigilancia	1,516	(341)	1,175	210	965	210	0	965	210	210	0
3 3 9 0	Servicios profesionales, científicos y técnicos integrales	94	2	96	145	(49)	145	0	(49)	145	145	0
3 3 9 1	Servicios profesionales, científicos y técnicos integrales	94	2	96	145	(49)	145	0	(49)	145	145	0
3 4 0 0	Servicios financieros, bancarios y comerciales	11,887	(1,620)	10,267	7,636	2,631	7,636	0	2,631	7,636	7,636	0
3 4 1 0	Servicios financieros y bancarios	180	3	183	3	180	3	0	180	3	3	0
3 4 1 1	Servicios financieros y bancarios	180	3	183	3	180	3	0	180	3	3	0
3 4 3 0	Servicios de recaudación, traslado y custodia de valores	174	389	563	633	(70)	633	0	(70)	633	633	0
3 4 3 1	Servicios de recaudación, traslado y custodia de valores	174	389	563	633	(70)	633	0	(70)	633	633	0
3 4 4 0	Seguros de responsabilidad patrimonial y fianzas	0	8	8	0	8	0	0	8	0	0	0



GOBIERNO DEL ESTADO  
DE MORELOS

GOBIERNO DEL ESTADO DE MORELOS

ESTADO DEL EJERCICIO DEL PRESUPUESTO DE EGRESOS POR PARTIDA ESPECIFICA DEL GASTO  
POR EL PERIODO DEL 1° DE ENERO AL 30 DE JUNIO DE 2012  
(MILES DE PESOS)

CAPITULO DEL GASTO	EJERCICIO DEL PRESUPUESTO	PRESUPUESTO DE EGRESOS APROBADO	AMPLIACIONES / (REDUCCIONES)	PRESUPUESTO VIGENTE	COMPROMETIDO	PRESUPUESTO DISPONIBLE PARA COMPROMETER	DEVENGADO	COMPROMETIDO NO DEVENGADO	PRESUPUESTO SIN DEVENGAR	EJERCIDO	PAGADO	CUENTAS POR PAGAR (DEUDA)
		A	B	C	D	C - D	E	D - E	C - E	F	G	F - G
3 4 4 1	Seguros de responsabilidad patrimonial y fianzas	0	8	8	0	8	0	0	8	0	0	0
3 4 5 0	Seguro de bienes patrimoniales	10,646	(1,832)	8,814	6,744	2,069	6,744	0	2,069	6,744	6,744	0
3 4 5 1	Seguro de bienes patrimoniales	10,646	(1,832)	8,814	6,744	2,069	6,744	0	2,069	6,744	6,744	0
3 4 6 0	Almacenaje, envase y embalaje	25	(13)	12	0	12	0	0	12	0	0	0
3 4 6 1	Almacenaje, envase y embalaje	25	(13)	12	0	12	0	0	12	0	0	0
3 4 7 0	Fletes y maniobras	862	(174)	687	255	432	255	0	432	255	255	0
3 4 7 1	Fletes y maniobras	862	(174)	687	255	432	255	0	432	255	255	0
3 5 0 0	Servicios de instalación, reparación, mantenimiento y conservación	36,820	3,126	39,946	30,522	9,425	30,522	0	9,425	30,522	30,522	0
3 5 1 0	Conservación y mantenimiento menor de inmuebles	2,968	(513)	2,455	1,020	1,435	1,020	0	1,435	1,020	1,020	0
3 5 1 1	Conservación y mantenimiento menor de inmuebles	2,968	(513)	2,455	1,020	1,435	1,020	0	1,435	1,020	1,020	0
3 5 2 0	Instalación, reparación y mantenimiento de mobiliario y equipo de administración, ec	681	(144)	537	156	380	156	0	380	156	156	0
3 5 2 1	Instalación, reparación y mantenimiento de mobiliario y equipo de administración	681	(144)	537	156	380	156	0	380	156	156	0
3 5 3 0	Instalación, reparación y mantenimiento de mobiliario y equipo de cómputo y tecnolo	452	279	732	24	707	24	0	707	24	24	0
3 5 3 1	Instalación, reparación y mantenimiento de mobiliario y equipo de cómputo y tec	452	279	732	24	707	24	0	707	24	24	0
3 5 4 0	Instalación, reparación y mantenimiento de equipo e instrumental médico y de labor	105	175	280	189	91	189	0	91	189	189	0
3 5 4 1	Instalación, reparación y mantenimiento de equipo e instrumental médico y de la	105	175	280	189	91	189	0	91	189	189	0
3 5 5 0	Reparación y mantenimiento de equipo de transporte	9,303	(1,818)	7,486	2,921	4,564	2,921	0	4,564	2,921	2,921	0
3 5 5 1	Reparación y mantenimiento de equipo de transporte	9,303	(1,818)	7,486	2,921	4,564	2,921	0	4,564	2,921	2,921	0
3 5 6 0	Reparación y mantenimiento de equipo de defensa y seguridad	20,041	5,213	25,254	25,254	0	25,254	0	0	25,254	25,254	0
3 5 6 1	Reparación y mantenimiento de equipo de defensa y seguridad	20,041	5,213	25,254	25,254	0	25,254	0	0	25,254	25,254	0
3 5 7 0	Instalación, reparación y mantenimiento de maquinaria, otros equipos y herramienta.	2,311	(71)	2,240	576	1,664	576	0	1,664	576	576	0
3 5 7 1	Instalación, reparación y mantenimiento de maquinaria, otros equipos y herramie	2,311	(71)	2,240	576	1,664	576	0	1,664	576	576	0
3 5 8 0	Servicios de limpieza y manejo de desecho	212	150	362	240	123	240	0	123	240	240	0
3 5 8 1	Servicios de limpieza y manejo de desecho	212	150	362	240	123	240	0	123	240	240	0
3 5 9 0	Servicios de jardinería y fumigación	746	(144)	601	140	461	140	0	461	140	140	0
3 5 9 1	Servicios de jardinería y fumigación	746	(144)	601	140	461	140	0	461	140	140	0
3 6 0 0	Servicios de comunicación social y publicidad	590	(196)	394	73,995	(73,601)	73,995	0	(73,601)	73,995	73,995	0
3 6 1 0	Difusión por radio, televisión y otros medios de mensajes sobre programas y actividad	383	(137)	246	70,028	(69,781)	70,028	0	(69,781)	70,028	70,028	0
3 6 1 1	Difusión por radio, televisión y otros medios de mensajes sobre programas y activi	383	(137)	246	70,028	(69,781)	70,028	0	(69,781)	70,028	70,028	0
3 6 3 0	Servicios de recreatividad, reproducción y producción de publicidad, excepto internet	114	(53)	60	3,799	(3,739)	3,799	0	(3,739)	3,799	3,799	0
3 6 3 1	Servicios de recreatividad, reproducción y producción de publicidad, excepto inte	114	(53)	60	1,347	(1,287)	1,347	0	(1,287)	1,347	1,347	0
3 6 3 2	Espectáculos culturales	0	0	0	2,452	(2,452)	2,452	0	(2,452)	2,452	2,452	0
3 6 4 0	Servicios de revelado de fotografías	17	8	24	9	15	9	0	15	9	9	0
3 6 4 1	Servicios de revelado de fotografías	17	8	24	9	15	9	0	15	9	9	0
3 6 5 0	Servicios de la industria filmica, del sonido y del video	0	0	0	153	(153)	153	0	(153)	153	153	0
3 6 5 1	Servicios de la industria filmica, del sonido y del video	0	0	0	153	(153)	153	0	(153)	153	153	0
3 6 9 0	Otros servicios de información	77	(13)	63	8	56	8	0	56	8	8	0
3 6 9 1	Otros servicios de información	77	(13)	63	8	56	8	0	56	8	8	0
3 7 0 0	Servicios de traslado y viáticos	6,184	(1,002)	5,182	2,752	2,431	2,752	0	2,431	2,752	2,752	0
3 7 1 0	Pasajes aereos	10	304	314	183	131	183	0	131	183	183	0
3 7 1 1	Pasajes aereos	10	304	314	183	131	183	0	131	183	183	0
3 7 2 0	Pasajes terrestres	564	(121)	442	121	321	121	0	321	121	121	0
3 7 2 1	Pasajes terrestres	564	(121)	442	121	321	121	0	321	121	121	0
3 7 5 0	Viáticos dentro del estado	3,975	(1,239)	2,736	1,114	1,622	1,114	0	1,622	1,114	1,114	0
3 7 5 1	Viáticos dentro del estado	1,265	(533)	732	152	579	152	0	579	152	152	0



GOBIERNO DEL ESTADO  
DE MORELOS

GOBIERNO DEL ESTADO DE MORELOS

ESTADO DEL EJERCICIO DEL PRESUPUESTO DE EGRESOS POR PARTIDA ESPECIFICA DEL GASTO  
POR EL PERIODO DEL 1° DE ENERO AL 30 DE JUNIO DE 2012  
(MILES DE PESOS)

CAPITULO DEL GASTO	EJERCICIO DEL PRESUPUESTO	PRESUPUESTO DE EGRESOS APROBADO	AMPLIACIONES / (REDUCCIONES)	PRESUPUESTO VIGENTE	COMPROMETIDO	PRESUPUESTO DISPONIBLE PARA COMPROMETER	DEVENGADO	COMPROMETIDO NO DEVENGADO	PRESUPUESTO SIN DEVENGAR	EJERCIDO	PAGADO	CUENTAS POR PAGAR (DEUDA)
		A	B	C	D	C - D	E	D - E	C - E	F	G	F - G
3 7 5 2	Viáticos fuera del estado	2,710	(706)	2,004	961	1,043	961	0	1,043	961	961	0
3 7 6 0	Viáticos en el extranjero	568	52	620	382	238	382	0	238	382	382	0
3 7 6 1	Viáticos en el extranjero	568	52	620	382	238	382	0	238	382	382	0
3 7 8 0	Servicios integrales de traslado y viaticos	0	0	0	238	(238)	238	0	(238)	238	238	0
3 7 8 1	Servicios integrales de traslado y viaticos	0	0	0	238	(238)	238	0	(238)	238	238	0
3 7 9 0	Otros servicios de traslado y hospedaje	1,067	3	1,070	714	356	714	0	356	714	714	0
3 7 9 1	Otros servicios de traslado y hospedaje	1,067	3	1,070	714	356	714	0	356	714	714	0
3 8 0 0	Servicios oficiales	3,690	(2,047)	1,643	1,910	(267)	1,910	0	(267)	1,910	1,910	0
3 8 1 0	Gastos de ceremonial	423	(407)	16	0	16	0	0	16	0	0	0
3 8 1 1	Gastos de ceremonial	423	(407)	16	0	16	0	0	16	0	0	0
3 8 2 0	Gastos de orden social y cultural	272	(61)	211	92	119	92	0	119	92	92	0
3 8 2 1	Gastos de orden social y cultural	272	(61)	211	92	119	92	0	119	92	92	0
3 8 3 0	Congresos y convenciones	2,206	(1,288)	917	310	608	310	0	608	310	310	0
3 8 3 1	Congresos y convenciones	2,206	(1,288)	917	310	608	310	0	608	310	310	0
3 8 4 0	Exposiciones	70	(46)	24	1,120	(1,096)	1,120	0	(1,096)	1,120	1,120	0
3 8 4 1	Exposiciones	70	(46)	24	1,120	(1,096)	1,120	0	(1,096)	1,120	1,120	0
3 8 5 0	Gastos de representación	720	(244)	475	389	86	389	0	86	389	389	0
3 8 5 1	Gastos de representación	720	(244)	475	389	86	389	0	86	389	389	0
3 9 0 0	Otros servicios generales	1,997	(239)	1,759	614	1,144	614	0	1,144	614	614	0
3 9 2 0	Impuestos y derechos	1,839	(199)	1,641	603	1,038	603	0	1,038	603	603	0
3 9 2 1	Impuestos y derechos	1,839	(199)	1,641	603	1,038	603	0	1,038	603	603	0
3 9 4 0	Sentencias y resoluciones por autoridad competente	24	(8)	16	0	16	0	0	16	0	0	0
3 9 4 1	Sentencias y resoluciones por autoridad competente	24	(8)	16	0	16	0	0	16	0	0	0
3 9 5 0	Penas, multas, accesorios y actualizaciones	54	(26)	28	7	21	7	0	21	7	7	0
3 9 5 1	Penas, multas, accesorios y actualizaciones	54	(26)	28	7	21	7	0	21	7	7	0
3 9 6 0	Otros gastos por responsabilidades	81	(7)	74	5	69	5	0	69	5	5	0
3 9 6 1	Otros gastos por responsabilidades	81	(7)	74	5	69	5	0	69	5	5	0
<b>4 0 0 0</b>	<b>Transferencias, asignaciones, subsidios y otras ayudas</b>	<b>5,487,408</b>	<b>1,977,039</b>	<b>7,464,447</b>	<b>5,872,430</b>	<b>1,592,017</b>	<b>5,872,430</b>	<b>0</b>	<b>1,592,017</b>	<b>5,872,430</b>	<b>5,872,430</b>	<b>0</b>
4 1 0 0	Transferencias internas y asignaciones al sector público	892,707	546,814	1,439,522	1,556,534	(117,012)	1,556,534	0	(117,012)	1,556,534	1,556,534	0
4 1 1 0	Asignaciones presupuestarias al poder ejecutivo	146,099	9,219	155,318	92,628	62,690	92,628	0	62,690	92,628	92,628	0
4 1 1 1	Asignaciones a Organismos desconcentrados relativos a servicios personales	25,432	7,569	33,001	32,384	617	32,384	0	617	32,384	32,384	0
4 1 1 11	Programa de migrantes	750	198	948	948	0	948	0	0	948	948	0
4 1 1 13	Gastos de ejecución agentes fiscales	685	864	1,549	1,437	112	1,437	0	112	1,437	1,437	0
4 1 1 14	Seguro de licencias de manejo	2,740	0	2,740	563	2,177	563	0	2,177	563	563	0
4 1 1 15	Expedición de copias de documentación pública	50	0	50	0	50	0	0	50	0	0	0
4 1 1 16	Secretaría de Seguridad Pública-Industria penitenciaria	1,308	0	1,308	23	1,285	23	0	1,285	23	23	0
4 1 1 17	Fondo de Competitividad y promoción del empleo	94,134	0	94,134	42,948	51,186	42,948	0	51,186	42,948	42,948	0
4 1 1 18	Secretariado ejecutivo del consejo estatal de seguridad pública	0	588	588	1,673	(1,085)	1,673	0	(1,085)	1,673	1,673	0
4 1 1 19	Cumplimiento de resoluciones judiciales	21,000	0	21,000	0	21,000	0	0	21,000	0	0	0
4 1 1 10	Apoyo en fertilizantes	0	0	0	12,653	(12,653)	12,653	0	(12,653)	12,653	12,653	0
4 1 2 0	Asignaciones presupuestarias al poder legislativo	58,353	143,086	201,440	337,331	(135,892)	337,331	0	(135,892)	337,331	337,331	0
4 1 2 1	Asignación al poder legislativo del estado relativa a servicios personales	0	35,372	35,372	209,872	(174,500)	209,872	0	(174,500)	209,872	209,872	0
4 1 2 2	Asignaciones a Organismos desconcentrados relativos a materiales y suministros	1,795	418	2,213	1,017	1,196	1,017	0	1,196	1,017	1,017	0
4 1 2 20	Fondo de transición	300	0	300	0	300	0	0	300	0	0	0



GOBIERNO DEL ESTADO  
DE MORELOS

GOBIERNO DEL ESTADO DE MORELOS

ESTADO DEL EJERCICIO DEL PRESUPUESTO DE EGRESOS POR PARTIDA ESPECIFICA DEL GASTO  
POR EL PERIODO DEL 1° DE ENERO AL 30 DE JUNIO DE 2012  
(MILES DE PESOS)

CAPITULO DEL GASTO	EJERCICIO DEL PRESUPUESTO	PRESUPUESTO DE EGRESOS APROBADO	AMPLIACIONES / (REDUCCIONES)	PRESUPUESTO VIGENTE	COMPROMETIDO	PRESUPUESTO DISPONIBLE PARA COMPROMETER	DEVENGADO	COMPROMETIDO NO DEVENGADO	PRESUPUESTO SIN DEVENGAR	EJERCIDO	PAGADO	CUENTAS POR PAGAR (DEUDA)
		A	B	C	D	C - D	E	D - E	C - E	F	G	F - G
4 1 2 21	Instituto de de desarrollo de la Hacienda Pública	286	0	286	0	286	0	0	286	0	0	0
4 1 2 3	Asignaciones a Organismos desconcentrados relativos a servicios generales	4,923	403	5,326	3,857	1,469	3,857	0	1,469	3,857	3,857	0
4 1 2 4	Asignaciones a Organismos desconcentrados relativos a transferencias, subsidios y	960	700	1,660	700	960	700	0	960	700	700	0
4 1 2 6	Obligaciones de seguridad social	27,114	0	27,114	24,897	2,217	24,897	0	2,217	24,897	24,897	0
4 1 2 7	Extraordinarias y complementarias	17,480	96,193	113,673	81,654	32,019	81,654	0	32,019	81,654	81,654	0
4 1 2 8	Pago de servicios a terceros	5,495	10,000	15,495	15,333	162	15,333	0	162	15,333	15,333	0
4 1 3 0	Asignaciones presupuestarias al poder judicial	461,772	9,464	471,237	239,748	231,488	239,748	0	231,488	239,748	239,748	0
4 1 3 1	Asignaciones al poder judicial del estado relativos a servicios personales	399,994	12,955	412,949	204,547	208,402	204,547	0	208,402	204,547	204,547	0
4 1 3 2	Asignaciones al poder judicial del estado relativos a materiales y suministros	7,762	(1,486)	6,276	5,492	783	5,492	0	783	5,492	5,492	0
4 1 3 3	Asignaciones al poder judicial del estado relativos a servicios generales	10,316	190	10,506	7,404	3,102	7,404	0	3,102	7,404	7,404	0
4 1 3 4	Asignación al poder judicial del estado relativa a transferencias, asignaciones, sub	0	0	0	442	(442)	442	0	(442)	442	442	0
4 1 3 5	Asignaciones al poder judicial del estado relativos a bienes muebles, inmuebles e	18,201	330	18,531	613	17,918	613	0	17,918	613	613	0
4 1 3 7	Asignaciones presupuestales para implementación de juicios orales	25,500	(2,525)	22,975	21,250	1,725	21,250	0	1,725	21,250	21,250	0
4 1 4 0	Asignaciones presupuestarias a órganos autónomos	206,790	201,365	408,156	690,243	(282,088)	690,243	0	(282,088)	690,243	690,243	0
4 1 4 1	Asignaciones a Organismos autónomos relativos servicios personales	168,616	173,825	342,440	627,424	(284,983)	627,424	0	(284,983)	627,424	627,424	0
4 1 4 2	Asignaciones a Organismos autónomos relativos materiales y suministros	6,920	6,720	13,640	13,385	255	13,385	0	255	13,385	13,385	0
4 1 4 3	Asignaciones a Organismos autónomos relativos a servicios generales	28,829	0	28,829	25,989	2,841	25,989	0	2,841	25,989	25,989	0
4 1 4 4	Asignaciones a Organismos autónomos relativos a transferencias, asignaciones, sub	829	19,509	20,338	20,338	0	20,338	0	0	20,338	20,338	0
4 1 4 5	Asignaciones a Organismos autónomos relativos a bienes muebles e inmuebles e in	1,595	1,312	2,907	3,107	(200)	3,107	0	(200)	3,107	3,107	0
4 1 5 0	Transferencias internas otorgadas a entidades paraestatales no empresariales y no fin	10,772	183,499	194,271	191,829	2,442	191,829	0	2,442	191,829	191,829	0
4 1 5 1	Transferencias internas otorgadas a entidades paraestatales no empresariales y nc	5,152	183,110	188,262	191,157	(2,896)	191,157	0	(2,896)	191,157	191,157	0
4 1 5 2	Transferencias internas otorgadas a entidades paraestatales no empresariales y nc	5,620	263	5,883	263	5,620	263	0	5,620	263	263	0
4 1 5 3	Transferencias internas otorgadas a entidades paraestatales no empresariales y nc	0	15	15	11	4	11	0	4	11	11	0
4 1 5 4	Transferencias internas otorgadas a entidades paraestatales no empresariales y nc	0	111	111	397	(286)	397	0	(286)	397	397	0
4 1 6 0	Transferencias internas otorgadas a entidades paraestatales empresariales y no finan	4,750	0	4,750	1,583	3,167	1,583	0	3,167	1,583	1,583	0
4 1 6 1	Transferencias internas otorgadas a entidades paraestatales no empresariales y nc	4,750	0	4,750	1,583	3,167	1,583	0	3,167	1,583	1,583	0
4 1 7 0	Transferencias internas otorgadas a fideicomisos públicos empresariales y no financie	4,170	181	4,351	3,171	1,180	3,171	0	1,180	3,171	3,171	0
4 1 7 1	Transferencias internas otorgadas a Fideicomisos Públicos Empresariales y no finan	2,436	379	2,814	2,163	651	2,163	0	651	2,163	2,163	0
4 1 7 2	Transferencias internas otorgadas a Fideicomisos Públicos Empresariales y no finan	85	0	85	36	49	36	0	49	36	36	0
4 1 7 3	Transferencias internas otorgadas a Fideicomisos Públicos Empresariales y no finan	1,649	(198)	1,451	971	480	971	0	480	971	971	0
4 2 0 0	Transferencias al resto del sector público	4,329,277	1,314,733	5,644,011	3,935,558	1,708,453	3,935,558	0	1,708,453	3,935,558	3,935,558	0
4 2 1 0	Transferencias otorgadas a entidades paraestatales no empresariales y no financieras	4,329,277	1,314,733	5,644,011	3,935,558	1,708,453	3,935,558	0	1,708,453	3,935,558	3,935,558	0
4 2 1 1	Transferencias otorgadas a organismos descentralizados relativos a servicios person	537,481	48,532	586,014	468,867	117,147	468,867	0	117,147	468,867	468,867	0
4 2 1 2	Transferencias otorgadas a organismos descentralizados relativos a materiales y sur	12,997	(463)	12,534	8,177	4,357	8,177	0	4,357	8,177	8,177	0
4 2 1 3	Transferencias otorgadas a Organismos descentralizados relativos a servicios gene	35,107	13,677	48,784	40,464	8,320	40,464	0	8,320	40,464	40,464	0
4 2 1 4	Transferencias otorgadas a organismos descentralizados relativos a bienes muebles	6,776	(91,233)	(84,457)	194,438	(278,895)	194,438	0	(278,895)	194,438	194,438	0
4 2 1 5	Transferencias otorgadas a organismos descentralizados relativos a bienes muebles	24,737	6,082	30,819	7,863	22,956	7,863	0	22,956	7,863	7,863	0
4 2 1 6	Transferencias otorgadas a organismos descentralizados relativas a inversión públi	0	0	0	40,932	(40,932)	40,932	0	(40,932)	40,932	40,932	0
4 2 1 8	Transferencias otorgadas a organismos descentralizados relativos a servicios perso	3,712,178	1,065,248	4,777,426	2,914,975	1,862,451	2,914,975	0	1,862,451	2,914,975	2,914,975	0
4 2 1 9	Transferencias otorgadas a organismos descentralizados relativas a materiales y su	0	83,879	83,879	73,993	9,886	73,993	0	9,886	73,993	73,993	0
4 2 1 10	Transferencias otorgadas a organismos descentralizados relativas a servicios gener	0	178,309	178,309	178,299	10	178,299	0	10	178,299	178,299	0
4 2 1 12	Transferencias otorgadas a organismos descentralizados relativas a bienes mueble	0	10,703	10,703	7,551	3,153	7,551	0	3,153	7,551	7,551	0
4 3 0 0	Subsidios y subvenciones	0	0	0	9,392	(9,392)	9,392	0	(9,392)	9,392	9,392	0
4 3 1 0	Subsidios a la producción	0	0	0	145	(145)	145	0	(145)	145	145	0
4 3 1 1	Subsidios a la producción	0	0	0	145	(145)	145	0	(145)	145	145	0



GOBIERNO DEL ESTADO  
DE MORELOS

GOBIERNO DEL ESTADO DE MORELOS

ESTADO DEL EJERCICIO DEL PRESUPUESTO DE EGRESOS POR PARTIDA ESPECIFICA DEL GASTO  
POR EL PERIODO DEL 1° DE ENERO AL 30 DE JUNIO DE 2012  
(MILES DE PESOS)

CAPITULO DEL GASTO	EJERCICIO DEL PRESUPUESTO	PRESUPUESTO DE EGRESOS APROBADO	AMPLIACIONES / (REDUCCIONES)	PRESUPUESTO VIGENTE	COMPROMETIDO	PRESUPUESTO DISPONIBLE PARA COMPROMETER	DEVENGADO	COMPROMETIDO NO DEVENGADO	PRESUPUESTO SIN DEVENGAR	EJERCIDO	PAGADO	CUENTAS POR PAGAR (DEUDA)
		A	B	C	D	C - D	E	D - E	C - E	F	G	F - G
4 3 9 0	Otros subsidios y subvenciones	0	0	0	9,247	(9,247)	9,247	0	(9,247)	9,247	9,247	0
4 3 9 1	Otros subsidios y subvenciones	0	0	0	9,247	(9,247)	9,247	0	(9,247)	9,247	9,247	0
4 4 0 0	Ayudas sociales	122,484	37,444	159,928	128,526	31,402	128,526	0	31,402	128,526	128,526	0
4 4 1 0	Ayudas sociales a personas	8,248	4,194	12,443	10,718	1,725	10,718	0	1,725	10,718	10,718	0
4 4 1 1	Ayudas a las personas	8,248	4,194	12,443	10,718	1,725	10,718	0	1,725	10,718	10,718	0
4 4 2 0	Becas y otras ayudas para programas de capacitación	3,500	0	3,500	0	3,500	0	0	3,500	0	0	0
4 4 2 1	Becas y otras ayudas para programas de capacitación	3,500	0	3,500	0	3,500	0	0	3,500	0	0	0
4 4 5 0	Ayudas sociales a insituciones sin fines de lucro	550	1,139	1,689	1,048	642	1,048	0	642	1,048	1,048	0
4 4 5 1	Ayudas sociales a insituciones sin fines de lucro	550	1,139	1,689	1,048	642	1,048	0	642	1,048	1,048	0
4 4 7 0	Ayudas sociales a entidades de interés público	105,186	28,718	133,904	108,802	25,102	108,802	0	25,102	108,802	108,802	0
4 4 7 1	Prerrogativas a partidos políticos	103,530	(6,278)	97,251	72,425	24,826	72,425	0	24,826	72,425	72,425	0
4 4 7 2	Actividad Especifica	1,656	34,996	36,652	36,376	276	36,376	0	276	36,376	36,376	0
4 4 8 0	Ayudas por desastres naturales y otros siniestros	5,000	3,392	8,392	7,959	433	7,959	0	433	7,959	7,959	0
4 4 8 1	Ayuda para desastres naturales	2,500	3,392	5,892	5,728	165	5,728	0	165	5,728	5,728	0
4 4 8 2	Ayudas por otros siniestros	2,500	0	2,500	2,231	269	2,231	0	269	2,231	2,231	0
4 5 0 0	Pensiones y jubilaciones	142,940	78,047	220,987	242,421	(21,434)	242,421	0	(21,434)	242,421	242,421	0
4 5 1 0	Pensiones	37,940	47	37,987	116,937	(78,950)	116,937	0	(78,950)	116,937	116,937	0
4 5 1 1	Pensiones del poder ejecutivo	37,677	47	37,724	116,664	(78,940)	116,664	0	(78,940)	116,664	116,664	0
4 5 1 2	Tatas, nanas, veteranos y viudas de la revolución	263	0	263	273	(10)	273	0	(10)	273	273	0
4 5 2 0	Jubilaciones	105,000	78,000	183,000	125,484	57,516	125,484	0	57,516	125,484	125,484	0
4 5 2 1	Jubilaciones del poder ejecutivo	51,000	0	51,000	29,497	21,503	29,497	0	21,503	29,497	29,497	0
4 5 2 2	Jubilados federalizados IEBEM	54,000	78,000	132,000	95,988	36,013	95,988	0	36,013	95,988	95,988	0
<b>5 0 0 0</b>	<b>Bienes muebles, inmuebles e intangibles</b>	<b>5,000</b>	<b>299</b>	<b>5,299</b>	<b>1,019</b>	<b>4,280</b>	<b>1,019</b>	<b>0</b>	<b>4,280</b>	<b>1,019</b>	<b>1,019</b>	<b>0</b>
5 1 0 0	Mobiliario y equipo de administración	3,000	137	3,137	310	2,827	310	0	2,827	310	310	0
5 1 1 0	Muebles de oficina y estanteria	1,000	0	1,000	10	990	10	0	990	10	10	0
5 1 1 1	Muebles de oficina y estanteria	1,000	0	1,000	10	990	10	0	990	10	10	0
5 1 2 0	Muebles, excepto de oficina y estanteria	0	233	233	233	0	233	0	0	233	233	0
5 1 2 1	Muebles, excepto de oficina y estanteria	0	233	233	233	0	233	0	0	233	233	0
5 1 3 0	Bienes artisticos, culturales y científicos	0	27	27	27	0	27	0	0	27	27	0
5 1 3 1	Bienes artisticos, culturales y científicos	0	27	27	27	0	27	0	0	27	27	0
5 1 5 0	Equipo de computo y de tecnologia de la informacion	2,000	(154)	1,846	3	1,843	3	0	1,843	3	3	0
5 1 5 1	Equipo de computo y de tecnologia de la informacion	2,000	(154)	1,846	3	1,843	3	0	1,843	3	3	0
5 1 9 0	Otros mobiliarios y equipos de administracion	0	31	31	37	(6)	37	0	(6)	37	37	0
5 1 9 1	Otros mobiliarios y equipos de administracion	0	31	31	37	(6)	37	0	(6)	37	37	0
5 2 0 0	Mobiliario y equipo educacional y recreativo	0	7	7	1	6	1	0	6	1	1	0
5 2 1 0	Equipos y aparatos audiovisuales	0	6	6	0	6	0	0	6	0	0	0
5 2 1 1	Equipos y aparatos audiovisuales	0	6	6	0	6	0	0	6	0	0	0
5 2 9 0	Otro mobiliario y equipo educacional y recreativo	0	1	1	1	0	1	0	0	1	1	0
5 2 9 1	Otro mobiliario y equipo educacional y recreativo	0	1	1	1	0	1	0	0	1	1	0
5 4 0 0	Vehiculos y equipo de transporte	2,000	0	2,000	286	1,714	286	0	1,714	286	286	0
5 4 1 0	Automoviles y camiones	2,000	0	2,000	286	1,714	286	0	1,714	286	286	0
5 4 1 1	Automoviles y camiones de transporte de personas	2,000	0	2,000	286	1,714	286	0	1,714	286	286	0



GOBIERNO DEL ESTADO  
DE MORELOS

GOBIERNO DEL ESTADO DE MORELOS  
ESTADO DEL EJERCICIO DEL PRESUPUESTO DE EGRESOS POR PARTIDA ESPECIFICA DEL GASTO  
POR EL PERIODO DEL 1° DE ENERO AL 30 DE JUNIO DE 2012  
(MILES DE PESOS)

CAPITULO DEL GASTO	EJERCICIO DEL PRESUPUESTO	PRESUPUESTO DE EGRESOS APROBADO	AMPLIACIONES / (REDUCCIONES)	PRESUPUESTO VIGENTE	COMPROMETIDO	PRESUPUESTO DISPONIBLE PARA COMPROMETER	DEVENGADO	COMPROMETIDO NO DEVENGADO	PRESUPUESTO SIN DEVENGAR	EJERCIDO	PAGADO	CUENTAS POR PAGAR (DEUDA)
		A	B	C	D	C - D	E	D - E	C - E	F	G	F - G
5 5 0 0	Equipo de defensa y seguridad	0	0	0	0	0	0	0	0	0	0	0
5 5 1 0	Equipo de defensa y seguridad	0	0	0	0	0	0	0	0	0	0	0
5 5 1 1	Equipo de defensa y seguridad	0	0	0	0	0	0	0	0	0	0	0
5 6 0 0	Maquinaria, otros equipos y herramientas	0	155	155	275	(120)	275	0	(120)	275	275	0
5 6 2 0	Maquinaria y equipo industrial	0	0	0	0	0	0	0	0	0	0	0
5 6 2 1	Maquinaria y equipo industrial	0	0	0	0	0	0	0	0	0	0	0
5 6 4 0	Sistemas de aire acondicionado, calefacción y de refrigeración industrial y comercial	0	0	0	0	0	0	0	0	0	0	0
5 6 4 1	Sistemas de aire acondicionado, calefacción y de refrigeración industrial y comerc	0	0	0	0	0	0	0	0	0	0	0
5 6 5 0	Equipo de comunicación y telecomunicación	0	136	136	256	(120)	256	0	(120)	256	256	0
5 6 5 1	Equipo de comunicación y telecomunicación	0	136	136	256	(120)	256	0	(120)	256	256	0
5 6 6 0	Equipos de generación eléctrica, aparatos y accesorios eléctricos	0	0	0	0	0	0	0	0	0	0	0
5 6 6 1	Equipos de generación eléctrica, aparatos y accesorios eléctricos	0	0	0	0	0	0	0	0	0	0	0
5 6 7 0	Herramienta y máquinas-herramienta	0	19	19	19	0	19	0	0	19	19	0
5 6 7 1	Herramienta y máquinas-herramienta	0	19	19	19	0	19	0	0	19	19	0
5 9 0 0	Activos intangibles	0	0	0	147	(147)	147	0	(147)	147	147	0
5 9 1 0	Software	0	0	0	0	0	0	0	0	0	0	0
5 9 1 1	Software	0	0	0	0	0	0	0	0	0	0	0
5 9 6 0	Franquicias	0	0	0	145	(145)	145	0	(145)	145	145	0
5 9 6 1	Franquicias	0	0	0	145	(145)	145	0	(145)	145	145	0
5 9 7 0	Licencias informáticas e intelectuales	0	0	0	2	(2)	2	0	(2)	2	2	0
5 9 7 1	Licencias informáticas e intelectuales	0	0	0	2	(2)	2	0	(2)	2	2	0
<b>6 0 0 0</b>	<b>Inversión Pública</b>	<b>1,469,293</b>	<b>0</b>	<b>1,469,293</b>	<b>10,909</b>	<b>1,458,384</b>	<b>10,909</b>	<b>0</b>	<b>1,458,384</b>	<b>10,909</b>	<b>10,909</b>	<b>0</b>
6 1 0 0	Obra Pública en bienes de dominio público	0	0	0	9,400	(9,400)	9,400	0	(9,400)	9,400	9,400	0
6 1 5 0	Construcción de vías de comunicación	0	0	0	9,400	(9,400)	9,400	0	(9,400)	9,400	9,400	0
6 1 5 2	Construcción de vías de comunicación nuevas	0	0	0	9,400	(9,400)	9,400	0	(9,400)	9,400	9,400	0
6 2 0 0	Obra Pública en bienes propios	1,414,293	0	1,414,293	1,509	1,412,784	1,509	0	1,412,784	1,509	1,509	0
6 2 2 0	Edificación no habitacional	1,414,293	0	1,414,293	1,509	1,412,784	1,509	0	1,412,784	1,509	1,509	0
6 2 2 2	Edificación no habitacional nueva	1,414,293	0	1,414,293	0	1,414,293	0	0	1,414,293	0	0	0
6 2 2 3	Ampliación de edificación no habitacional	0	0	0	1,509	(1,509)	1,509	0	(1,509)	1,509	1,509	0
6 3 0 0	Proyectos productivos y acciones de fomento	55,000	0	55,000	0	55,000	0	0	55,000	0	0	0
6 3 2 0	Ejecución de proyectos productivos no incluidos	55,000	0	55,000	0	55,000	0	0	55,000	0	0	0
6 3 2 1	Ejecución de proyectos productivos no incluidos	55,000	0	55,000	0	55,000	0	0	55,000	0	0	0
<b>8 0 0 0</b>	<b>Participaciones y aportaciones</b>	<b>1,868,154</b>	<b>100,126</b>	<b>1,968,279</b>	<b>1,564,922</b>	<b>403,357</b>	<b>1,564,922</b>	<b>0</b>	<b>403,357</b>	<b>1,564,922</b>	<b>1,564,922</b>	<b>0</b>
8 1 0 0	Participaciones	1,059,836	100,126	1,159,962	1,134,571	25,391	1,134,571	0	25,391	1,134,571	1,134,571	0
8 1 1 0	Fondo General de Participaciones	733,725	85,140	818,865	608,918	209,947	608,918	0	209,947	608,918	608,918	0
8 1 1 1	Fondo General de Participaciones	733,725	85,140	818,865	608,918	209,947	608,918	0	209,947	608,918	608,918	0
8 1 2 0	Fondo de Fomento Municipal	223,489	(3,448)	220,041	193,248	26,793	193,248	0	26,793	193,248	193,248	0
8 1 2 1	Fondo de Fomento Municipal	223,489	(3,448)	220,041	193,248	26,793	193,248	0	26,793	193,248	193,248	0
8 1 3 0	Participaciones de las entidades federativas a los municipios	102,623	(1,657)	100,966	85,993	14,973	85,993	0	14,973	85,993	85,993	0



GOBIERNO DEL ESTADO  
DE MORELOS

GOBIERNO DEL ESTADO DE MORELOS  
ESTADO DEL EJERCICIO DEL PRESUPUESTO DE EGRESOS POR PARTIDA ESPECIFICA DEL GASTO  
POR EL PERIODO DEL 1° DE ENERO AL 30 DE JUNIO DE 2012  
(MILES DE PESOS)

CAPITULO DEL GASTO	EJERCICIO DEL PRESUPUESTO	PRESUPUESTO DE EGRESOS APROBADO	AMPLIACIONES / (REDUCCIONES)	PRESUPUESTO VIGENTE	COMPROMETIDO	PRESUPUESTO DISPONIBLE PARA COMPROMETER	DEVENGADO	COMPROMETIDO NO DEVENGADO	PRESUPUESTO SIN DEVENGAR	EJERCIDO	PAGADO	CUENTAS POR PAGAR (DEUDA)
		A	B	C	D	C - D	E	D - E	C - E	F	G	F - G
8 1 3 1	Tenencia y Uso de Vehiculos	2,153	(3,058)	(905)	12,370	(13,275)	12,370	0	(13,275)	12,370	12,370	0
8 1 3 2	Impuesto s/Automoviles Nuevos	6,560	3,217	9,777	5,264	4,513	5,264	0	4,513	5,264	5,264	0
8 1 3 3	Impuesto Especial s/Productos y Servicios	15,687	3,154	18,841	8,213	10,628	8,213	0	10,628	8,213	8,213	0
8 1 3 4	Participaciones a municipios por concepto del fondo de compensación del impuest	0	2,025	2,025	2,025	0	2,025	0	0	2,025	2,025	0
8 1 3 5	Participaciones a municipios por concepto del fondo de fiscalización	36,860	3,005	39,865	33,653	6,213	33,653	0	6,213	33,653	33,653	0
8 1 3 6	Participación a los municipios por concepto de cuota de venta final de combustible	41,363	(10,000)	31,363	24,469	6,894	24,469	0	6,894	24,469	24,469	0
8 1 5 0	Otros conceptos participables de la federación a municipios	0	20,090	20,090	20,090	0	20,090	0	0	20,090	20,090	0
8 1 5 1	Otros conceptos participables de la federación a municipios	0	20,090	20,090	20,090	0	20,090	0	0	20,090	20,090	0
8 3 0 0	Aportaciones	755,644	0	755,644	339,242	416,402	339,242	0	416,402	339,242	339,242	0
8 3 2 0	Aportaciones de la federación a municipios	703,620	0	703,620	522,452	181,168	522,452	0	181,168	522,452	522,452	0
8 3 2 1	Fondo de aportaciones para la infraestructura social municipal	305,934	0	305,934	190,275	115,659	190,275	0	115,659	190,275	190,275	0
8 3 2 2	Fondo de aportaciones para el fortalecimiento municipal	397,686	0	397,686	332,177	65,509	332,177	0	65,509	332,177	332,177	0
8 3 3 0	Aportaciones de las entidades federativas a los municipios	52,024	0	52,024	43,112	8,911	43,112	0	8,911	43,112	43,112	0
8 3 3 2	Fondo de aportaciones estatales para el desarrollo económico	52,024	0	52,024	43,112	8,911	43,112	0	8,911	43,112	43,112	0
8 5 0 0	Convenios	52,673	0	52,673	91,109	(38,436)	91,109	0	(38,436)	91,109	91,109	0
8 5 1 0	Convenios de reasignación	0	0	0	91,109	(91,109)	91,109	0	(91,109)	91,109	91,109	0
8 5 1 1	Convenios de reasignación	0	0	0	56,109	(56,109)	56,109	0	(56,109)	56,109	56,109	0
8 5 1 2	Otros convenios de reasignación	0	0	0	35,000	(35,000)	35,000	0	(35,000)	35,000	35,000	0
8 5 3 0	Otros convenios	52,673	0	52,673	0	52,673	0	0	52,673	0	0	0
8 5 3 1	Incentivos económicos para la colaboración administrativa municipal	486	0	486	0	486	0	0	486	0	0	0
8 5 3 2	Otros convenios	52,187	0	52,187	0	52,187	0	0	52,187	0	0	0
<b>9 0 0 0</b>	<b>Deuda pública</b>	<b>104,553</b>	<b>0</b>	<b>104,553</b>	<b>85,712</b>	<b>18,841</b>	<b>85,712</b>	<b>0</b>	<b>18,841</b>	<b>85,712</b>	<b>85,712</b>	<b>0</b>
9 1 0 0	Amortización de la deuda pública	36,957	0	36,957	30,798	6,159	30,798	0	6,159	30,798	30,798	0
9 1 1 0	Amortización de la deuda interna con instituciones de crédito	36,957	0	36,957	30,798	6,159	30,798	0	6,159	30,798	30,798	0
9 1 1 1	Amortización de la deuda interna con instituciones de crédito	36,957	0	36,957	30,798	6,159	30,798	0	6,159	30,798	30,798	0
9 2 0 0	Intereses de la deuda pública	48,369	0	48,369	37,399	10,970	37,399	0	10,970	37,399	37,399	0
9 2 1 0	Intereses de la deuda interna con Instituciones de crédito	48,369	0	48,369	37,399	10,970	37,399	0	10,970	37,399	37,399	0
9 2 1 1	Intereses de la deuda interna con Instituciones de crédito	48,369	0	48,369	37,399	10,970	37,399	0	10,970	37,399	37,399	0
9 3 0 0	Comisiones de la deuda pública	0	0	0	0	0	0	0	0	0	0	0
9 3 1 0	Comisiones de la deuda pública interna	0	0	0	0	0	0	0	0	0	0	0
9 3 1 1	Comisiones de la deuda pública interna	0	0	0	0	0	0	0	0	0	0	0
9 4 0 0	Gastos de la deuda pública	17,929	0	17,929	17,516	413	17,516	0	413	17,516	17,516	0
9 4 1 0	Gastos de la deuda pública interna	17,929	0	17,929	17,516	413	17,516	0	413	17,516	17,516	0
9 4 1 1	Gastos de la deuda pública interna	17,929	0	17,929	17,516	413	17,516	0	413	17,516	17,516	0
9 5 0 0	Costo por coberturas	1,298	0	1,298	0	1,298	0	0	1,298	0	0	0
9 5 1 0	Costos por cobertura de la deuda pública interna	1,298	0	1,298	0	1,298	0	0	1,298	0	0	0
9 5 1 1	Costos por cobertura de la deuda pública interna	1,298	0	1,298	0	1,298	0	0	1,298	0	0	0
<b>SUMAN LOS EGRESOS:</b>		<b>9,708,664</b>	<b>2,175,942</b>	<b>11,884,607</b>	<b>8,469,219</b>	<b>3,415,388</b>	<b>8,469,219</b>	<b>0</b>	<b>3,415,388</b>	<b>8,469,219</b>	<b>8,469,219</b>	<b>0</b>





GOBIERNO DEL ESTADO  
DE MORELOS

GOBIERNO DEL ESTADO DE MORELOS  
CLASIFICACION ADMINISTRATIVA  
POR EL PERIODO DEL 1° DE ABRIL AL 30 DE JUNIO DE 2012  
(MILES DE PESOS)

ORDEN DE GOBIERNO	SECTOR PUBLICO NO FINANCIERO O FINANCIERO	SECTOR DE LA ECONOMIA	SUBSECTOR DE LA ECONOMIA	ENTE PÚBLICO	DEPENDENCIA	SUB DEPENDENCIA	UNIDAD RESPONSABLE DE GASTO	UNIDAD RESPONSABLE DEL GASTO	IMPORTE
<b>2</b>	<b>0</b>	<b>0</b>	<b>0</b>	<b>0</b>	<b>0</b>	<b>0</b>	<b>0</b>	<b>Sector Público de las Entidades Federativas</b>	<b>3,544,548</b>
2	1	0	0	0	0	0	0	Sector Público No Financiero	
2	1	1	0	0	0	0	0	Gobierno General Estatal	
2	1	1	1	0	0	0	0	Gobierno del Estado de Morelos	
<b>2</b>	<b>1</b>	<b>1</b>	<b>1</b>	<b>1</b>	<b>0</b>	<b>0</b>	<b>0</b>	<b>Poder Ejecutivo</b>	<b>724,079</b>
2	1	1	1	1	1	0	0	Secretaría Ejecutiva de la Gobernatura	45,814
2	1	1	1	1	2	0	0	Secretaría de Gobierno	24,926
2	1	1	1	1	3	0	0	Secretaría de Finanzas y Planeación	131,172
2	1	1	1	1	4	0	0	Secretaría de Desarrollo Económico	5,593
2	1	1	1	1	5	0	0	Secretaría de Desarrollo Agropecuario	29,453
2	1	1	1	1	6	0	0	Secretaría de Desarrollo Urbano y Obras Públicas	38,620
2	1	1	1	1	7	0	0	Secretaría de Educación	4,777
2	1	1	1	1	8	0	0	Secretaría de Salud	2,275
2	1	1	1	1	9	0	0	Procuraduría General de Justicia	76,797
2	1	1	1	1	10	0	0	Secretaría de Gestión e Innovación Gubernamental	12,881
2	1	1	1	1	11	0	0	Secretaría de la Contraloría	9,341
2	1	1	1	1	13	0	0	Representación del Poder Ejecutivo del Estado	1,156
2	1	1	1	1	14	0	0	Secretaría de Seguridad Pública	178,804
2	1	1	1	1	15	0	0	Consejería Jurídica	3,420
2	1	1	1	1	16	0	0	Secretaría de Turismo	6,594
2	1	1	1	1	17	0	0	Secretaría de Desarrollo Humano y Social	7,842
2	1	1	1	1	18	0	0	Secretaría del Trabajo y Productividad	9,121
2	1	1	1	1	99	0	0	Poder Ejecutivo (Instituciones No Sectorizadas)	112,732
2	1	1	1	1	20	1	2	Secretariado Ejecutivo del Sistema Estatal de Seguridad Pública	10,913
2	1	1	1	1	21	2	1	Consejo Estatal de Población	663
2	1	1	1	1	22	2	2	Instituto Estatal de Protección Civil	9,606
2	1	1	1	1	25	7	2	Instituto Estatal de Documentación de Morelos	742
2	1	1	1	1	24	7	1	Coordinación Estatal del Subsistema de Preparatoria Abierta	838
<b>2</b>	<b>1</b>	<b>1</b>	<b>1</b>	<b>2</b>	<b>0</b>	<b>0</b>	<b>0</b>	<b>Poder Legislativo</b>	<b>104,248</b>
2	1	1	1	2	1	0	0	Congreso del Estado	95,502
2	1	1	1	2	2	0	0	Dirección de Radio y Televisión del Congreso del Estado	6,250
2	1	1	1	2	3	0	0	Auditoría Superior de Fiscalización del Congreso	2,496
<b>2</b>	<b>1</b>	<b>1</b>	<b>1</b>	<b>3</b>	<b>0</b>	<b>0</b>	<b>0</b>	<b>Poder Judicial</b>	<b>122,214</b>
2	1	1	1	3	1	0	0	Tribunal Superior de Justicia	111,410
2	1	1	1	3	2	0	0	Tribunal Contencioso Administrativo	2,963
2	1	1	1	3	3	0	0	Tribunal Estatal Electoral	4,642
2	1	1	1	3	4	0	0	Tribunal Unitario de Justicia Oral para Adolescentes	3,199
<b>2</b>	<b>1</b>	<b>1</b>	<b>1</b>	<b>4</b>	<b>0</b>	<b>0</b>	<b>0</b>	<b>Organismos Autónomos</b>	<b>458,190</b>
2	1	1	1	4	1	0	0	Instituto Estatal Electoral	122,469
2	1	1	1	4	2	0	0	Comisión Estatal de Derechos Humanos	3,249
2	1	1	1	4	3	0	0	Instituto de Desarrollo y Fortalecimiento Municipal de Morelos	2,418
2	1	1	1	4	4	0	0	Instituto Morelense de Información Pública y Estadística	4,515
2	1	1	1	4	5	0	0	Universidad Autónoma del Estado de Morelos	325,539
<b>2</b>	<b>1</b>	<b>1</b>	<b>2</b>	<b>0</b>	<b>0</b>	<b>0</b>	<b>0</b>	<b>Entidades Paraestatales y Fideicomisos No Empresariales y No Financieros</b>	<b>2,134,077</b>
2	1	1	2	1	0	0	0	Entidades Paraestatales No Empresariales y No Financieros	2,087,794



GOBIERNO DEL ESTADO  
DE MORELOS

GOBIERNO DEL ESTADO DE MORELOS  
CLASIFICACION ADMINISTRATIVA  
POR EL PERIODO DEL 1° DE ABRIL AL 30 DE JUNIO DE 2012  
(MILES DE PESOS)

ORDEN DE GOBIERNO	SECTOR PUBLICO NO FINANCIERO O FINANCIERO	SECTOR DE LA ECONOMIA	SUBSECTOR DE LA ECONOMIA	ENTE PÚBLICO	DEPENDENCIA	SUB DEPENDENCIA	UNIDAD RESPONSABLE DE GASTO	UNIDAD RESPONSABLE DEL GASTO	IMPORTE
2	1	1	2	1	1	1	1	Comisión Estatal del Agua y Medio Ambiente	39,753
2	1	1	2	1	2	2	1	Instituto Pro veteranos de la Revolución del Sur	117
2	1	1	2	1	3	2	2	Comisión Estatal de Reservas Territoriales	1,389
2	1	1	2	1	4	2	3	Instituto del Registro Público de la Propiedad y del Comercio	3,999
2	1	1	2	1	5	4	1	Consejo de Ciencia y Tecnología del Estado de Morelos	10,110
2	1	1	2	1	6	4	2	Instituto Morelense para el Financiamiento del Sector Productivo	684
2	1	1	2	1	7	4	3	Centro Regional de Innovación y Desarrollo Artesanal	648
2	1	1	2	1	8	6	1	Instituto Estatal de Infraestructura Educativa	6,870
2	1	1	2	1	9	6	2	Operador de Carreteras de Cuota	1,365
2	1	1	2	1	10	7	1	Colegio de Bachilleres del Estado de Morelos	11,259
2	1	1	2	1	11	7	2	Universidad Politécnica del Estado de Morelos	13,794
2	1	1	2	1	12	7	3	Centro de Investigación y Docencia en Humanidades del Estado de Morelos	2,703
2	1	1	2	1	13	7	4	Colegio de Educación Profesional Técnica del Estado de Morelos	14,623
2	1	1	2	1	14	7	5	Instituto de Cultura del Estado de Morelos	15,702
2	1	1	2	1	15	7	6	Instituto de Educación Básica del Estado de Morelos	1,322,250
2	1	1	2	1	16	7	7	Instituto Estatal de Educación para Adultos	11,072
2	1	1	2	1	17	7	8	Colegio de Estudios Científicos y Tecnológicos del Estado de Morelos	13,552
2	1	1	2	1	18	7	9	Universidad Tecnológica Emiliano Zapata	5,355
2	1	1	2	1	19	7	10	Centro Morelense de las Artes del Estado de Morelos	3,391
2	1	1	2	1	20	8	1	Comisión Estatal de Arbitraje Médico	891
2	1	1	2	1	21	8	2	Hospital del Niño Morelense	43,325
2	1	1	2	1	22	8	3	Servicios de Salud de Morelos	319,073
2	1	1	2	1	23	8	1	Régimen Estatal de Protección Social en Salud	143,187
2	1	1	2	1	23	10	1	Comisión Estatal de Mejora Regulatoria	1,415
2	1	1	2	1	24	17	1	Instituto de Vivienda del Estado de Morelos	5,010
2	1	1	2	1	25	17	2	Instituto del Deporte y Cultura Física del Estado de Morelos	5,057
2	1	1	2	1	26	17	3	Sistema para el Desarrollo Integral de la Familia del Estado de Morelos	76,323
2	1	1	2	1	27	17	4	Instituto de la Mujer para el Estado de Morelos	2,571
2	1	1	2	1	26	17	1	Instituto Morelense de la Juventud	2,668
2	1	1	2	1	28	18	1	Tribunal Estatal de Conciliación y Arbitraje	2,046
2	1	1	2	1	29	18	2	Instituto de Capacitación para el Trabajo del Estado de Morelos	7,593
2	1	1	2	2	0	0	0	Fideicomisos No Empresariales y No Financieros	46,283
2	1	1	2	2	1	4	1	Fideicomiso Ejecutivo del Fondo de Competitividad y Promoción del Empleo	42,948
2	1	1	2	2	5	16	1	Fideicomiso Lago de Tequesquitengo	500
2	1	1	2	2	6	16	2	Fideicomiso Turismo Morelos	2,835
<b>2</b>	<b>1</b>	<b>2</b>	<b>1</b>	<b>0</b>	<b>0</b>	<b>0</b>	<b>0</b>	<b>Entidades Paraestatales Empresariales No Financieras con Participación Estatal</b>	<b>792</b>
2	1	2	1	1	1	4	1	Aeropuerto de Cuernavaca S.A. de C.V.	792
<b>2</b>	<b>1</b>	<b>2</b>	<b>2</b>	<b>0</b>	<b>0</b>	<b>0</b>	<b>0</b>	<b>Fideicomisos Empresariales No Financieros con Participación Estatal Mayoritaria</b>	<b>948</b>
2	1	2	2	1	1	4	1	Fideicomiso Centro de Congresos y Convenciones World Trade Center Morelos	948
<b>3</b>	<b>0</b>	<b>0</b>	<b>0</b>	<b>0</b>	<b>0</b>	<b>0</b>	<b>0</b>	<b>Sector Público de los Municipios</b>	<b>928,351</b>
3	1	0	0	0	0	0	0	Sector Público No Financiero	0
3	1	1	0	0	0	0	0	Gobierno General Local	0
3	1	1	1	0	0	0	0	Gobierno de los Municipios	0
<b>3</b>	<b>1</b>	<b>1</b>	<b>1</b>	<b>1</b>	<b>0</b>	<b>0</b>	<b>0</b>	<b>Poder Ejecutivo de los Municipios</b>	<b>928,351</b>



GOBIERNO DEL ESTADO  
DE MORELOS

GOBIERNO DEL ESTADO DE MORELOS  
CLASIFICACION ADMINISTRATIVA  
POR EL PERIODO DEL 1° DE ABRIL AL 30 DE JUNIO DE 2012  
(MILES DE PESOS)

ORDEN DE GOBIERNO	SECTOR PUBLICO NO FINANCIERO O FINANCIERO	SECTOR DE LA ECONOMIA	SUBSECTOR DE LA ECONOMIA	ENTE PÚBLICO	DEPENDENCIA	SUB DEPENDENCIA	UNIDAD RESPONSABLE DE GASTO	UNIDAD RESPONSABLE DEL GASTO	IMPORTE
3	1	1	1	1	0	0	1 Amacuzac		12,380
3	1	1	1	1	0	0	2 Atlatlahucan		13,963
3	1	1	1	1	0	0	3 Axochiapan		22,966
3	1	1	1	1	0	0	4 Ayala		69,245
3	1	1	1	1	0	0	5 Coatlán del Río		12,036
3	1	1	1	1	0	0	6 Cuautla		77,879
3	1	1	1	1	0	0	7 Cuernavaca		135,827
3	1	1	1	1	0	0	8 Emiliano Zapata		32,859
3	1	1	1	1	0	0	9 Huitzilac		11,552
3	1	1	1	1	0	0	10 Jantetelco		20,755
3	1	1	1	1	0	0	11 Jiutepec		67,874
3	1	1	1	1	0	0	12 Jojutla		22,076
3	1	1	1	1	0	0	13 Jonacatepec		12,727
3	1	1	1	1	0	0	14 Mazatepec		10,777
3	1	1	1	1	0	0	15 Miacatlán		15,739
3	1	1	1	1	0	0	16 Ocuituco		16,181
3	1	1	1	1	0	0	17 Puente de Ixtla		35,953
3	1	1	1	1	0	0	18 Temixco		54,586
3	1	1	1	1	0	0	19 Tepalcingo		18,293
3	1	1	1	1	0	0	20 Tepoztlán		20,314
3	1	1	1	1	0	0	21 Tetecala		9,714
3	1	1	1	1	0	0	22 Tetela del Volcán		23,958
3	1	1	1	1	0	0	23 Tlalnepantla		10,891
3	1	1	1	1	0	0	24 Tlaltizapán		22,337
3	1	1	1	1	0	0	25 Tlaquiltenango		16,923
3	1	1	1	1	0	0	26 Tlayacapan		15,278
3	1	1	1	1	0	0	27 Totolapan		12,079
3	1	1	1	1	0	0	28 Xochitepec		29,181
3	1	1	1	1	0	0	29 Yautepec		41,485
3	1	1	1	1	0	0	30 Yecapixtla		23,299
3	1	1	1	1	0	0	31 Zacatepec		15,419
3	1	1	1	1	0	0	32 Zacualpan de Amilpas		10,529
3	1	1	1	1	0	0	33 Temoac		13,274
<b>TOTAL:</b>								<b>4,472,899</b>	

GOBIERNO DEL ESTADO DE MORELOS  
CLASIFICACIÓN ADMINISTRATIVA POR UNIDAD RESPONSABLE Y CAPITULO DEL GASTO  
DEL 1° DE ABRIL AL 30 DE JUNIO DE 2012  
(MILES DE PESOS)

SECRETARIA / DEPENDENCIA DEL PODER EJECUTIVO	SERVICIOS PERSONALES	MATERIALES Y SUMINISTROS	SERVICIOS GENERALES	TRANSFERENCIAS	BIENES MUEBLES	INVERSION PUBLICA	PARTICIPACIONES Y APORTACIONES	DEUDA PUBLICA	TOTAL POR SECRETARIA
Secretaría Ejecutiva de la Gobernatura	7,816	1,553	32,770	3,675	-	-	-	-	45,814
Secretaría de Gobierno	20,462	1,058	3,406	-	-	-	-	-	24,926
Secretaría de Finanzas y Planeación	30,801	6,574	2,547	91,249	-	-	-	-	131,171
Secretaría de Desarrollo Económico	3,936	259	989	145	265	-	-	-	5,594
Secretaría de Desarrollo Agropecuario	6,502	428	621	21,899	2	-	-	-	29,452
Secretaría de Desarrollo Urbano y Obras Públicas	13,367	13,580	765	-	-	10,908	-	-	38,620
Secretaría de Educación	4,189	133	455	-	-	-	-	-	4,777
Secretaría de Salud	2,048	108	119	-	-	-	-	-	2,275
Procuraduría General de Justicia	58,426	7,900	10,471	-	-	-	-	-	76,797
Secretaría de Gestión e Innovación Gubernamental	23,269	1,336	1,072	(13,261)	465	-	-	-	12,881
Secretaría de la Contraloría	8,427	229	685	-	-	-	-	-	9,341
Representación del Poder Ejecutivo del Estado	902	5	249	-	-	-	-	-	1,156
Secretaría de Seguridad Pública	109,026	44,675	25,079	23	-	-	-	-	178,803
Consejería Jurídica	3,023	155	242	-	-	-	-	-	3,420
Secretaría de Turismo	2,748	85	3,761	-	-	-	-	-	6,594
Secretaría de desarrollo Humano y Social	5,402	163	1,503	774	-	-	-	-	7,842
Secretaría del Trabajo y Productividad	7,738	558	825	-	-	-	-	-	9,121
Poder Legislativo	-	-	-	104,248	-	-	-	-	104,248
Poder Judicial	-	-	-	122,214	-	-	-	-	122,214
Organismos Autonomos	-	-	-	458,191	-	-	-	-	458,191
Entidades Paraestatales No Empresariales y No Financieras	-	-	900	2,086,894	-	-	-	-	2,087,794
Fideicomisos No Empresariales y No Financieros	-	-	-	46,283	-	-	-	-	46,283
Entidades Paraestatales Empresariales No Financieras con Participación Estatal	-	-	-	792	-	-	-	-	792
Fideicomisos Empresariales No Financieros con Participación Estatal Mayoritaria	-	-	-	948	-	-	-	-	948



**GOBIERNO DEL ESTADO DE MORELOS**  
**CLASIFICACIÓN ADMINISTRATIVA POR UNIDAD RESPONSABLE Y CAPITULO DEL GASTO**  
**DEL 1° DE ABRIL AL 30 DE JUNIO DE 2012**  
**(MILES DE PESOS)**

SECRETARIA / DEPENDENCIA DEL PODER EJECUTIVO	SERVICIOS PERSONALES	MATERIALES Y SUMINISTROS	SERVICIOS GENERALES	TRANSFERENCIAS	BIENES MUEBLES	INVERSION PUBLICA	PARTICIPACIONES Y APORTACIONES	DEUDA PUBLICA	TOTAL POR SECRETARIA
Consejo Estatal de Población	-	-	-	663	-	-	-	-	663
Instituto Estatal de Protección Civil	-	-	-	9,606	-	-	-	-	9,606
Instituto Estatal de Documentación de Morelos	-	-	-	742	-	-	-	-	742
Coordinación Estatal del Subsistema de Preparatoria Abierta	-	-	-	838	-	-	-	-	838
Secretariado Ejecutivo del Sistema Estatal de Seguridad Pública	3,858	-	81	6,974	-	-	-	-	10,913
Poder Ejecutivo (Instituciones No Sectorizadas)	74	-	-	84,581	-	-	-	28,077	112,732
Municipios	-	-	-	-	-	-	928,351	-	928,351
<b>Total por Unidad Responsable del Gasto:</b>	<b>312,014</b>	<b>78,799</b>	<b>86,540</b>	<b>3,027,478</b>	<b>732</b>	<b>10,908</b>	<b>928,351</b>	<b>28,077</b>	<b>4,472,899</b>

---

---

# Información Programática (Información Anexa a la Cuenta Pública)

Avance Físico Financiero

POA Modificaciones

---

---

# Anexo 1 Percepciones cubiertas a mandos medios y superiores de las Dependencias y Entidades