



Rubros de los Ingresos	Ingreso					Diferencia (6=5-1)
	Estimado (1)	Ampliaciones / (Reducciones) (2)	Modificado (3=1+2)	Devengados (4)	Recaudado (5)	
INGRESOS DERIVADOS DE FINANCIAMIENTOS	\$0.00	\$0.00	\$0.00	\$0.00	\$0.00	0.00
IMPUESTOS	\$0.00	\$0.00	\$0.00	\$0.00	\$0.00	0.00
CUOTAS Y APORTACIONES DE SEGURIDAD SOCIAL	\$0.00	\$0.00	\$0.00	\$0.00	\$0.00	0.00
CONTRIBUCIONES DE MEJORAS	\$0.00	\$0.00	\$0.00	\$0.00	\$0.00	0.00
DERECHOS	\$0.00	\$0.00	\$0.00	\$0.00	\$0.00	0.00
PRODUCTOS	\$0.00	\$0.00	\$0.00	\$0.00	\$0.00	0.00
Corriente	\$0.00	\$0.00	\$0.00	\$0.00	\$0.00	0.00
Capital	\$0.00	\$0.00	\$0.00	\$0.00	\$0.00	0.00
APROVECHAMIENTOS	\$0.00	\$0.00	\$0.00	\$8,600.00	\$8,600.00	8,600.00
Corriente	\$0.00	\$0.00	\$0.00	\$8,600.00	\$8,600.00	8,600.00
Capital	\$0.00	\$0.00	\$0.00	\$0.00	\$0.00	0.00
INGRESOS POR VENTAS DE BIENES	\$1,674,500.00	\$0.00	\$1,674,500.00	\$1,896,522.20	\$1,896,522.20	222,022.20
PARTICIPACIONES Y APORTACIONES	\$0.00	\$0.00	\$0.00	\$0.00	\$0.00	0.00
TRANSFERENCIAS, ASIGNACIONES, SUBSIDIOS Y OTRA AYUDAS	\$21,942,455.35	\$0.00	\$21,942,455.35	\$24,836,142.51	\$23,690,543.35	1,748,088.00
Total	\$23,616,955.35	\$0.00	\$23,616,955.35	\$26,741,264.71	\$25,595,665.55	1,978,740.20

Estado Analítico de Ingresos por Fuente de Financiamiento	Ingreso					Diferencia (6=5-1)
	Estimado (1)	Ampliaciones / (Reducciones) (2)	Modificado (3=1+2)	Devengados (4)	Recaudado (5)	
INGRESOS DEL GOBIERNO	\$0.00	\$0.00	\$0.00	\$0.00	\$0.00	0.00
IMPUESTOS	\$0.00	\$0.00	\$0.00	\$0.00	\$0.00	0.00
CONTRIBUCIONES DE MEJORAS	\$0.00	\$0.00	\$0.00	\$0.00	\$0.00	0.00
DERECHOS	\$0.00	\$0.00	\$0.00	\$0.00	\$0.00	0.00
PRODUCTOS	\$0.00	\$0.00	\$0.00	\$0.00	\$0.00	0.00
Corriente	\$0.00	\$0.00	\$0.00	\$0.00	\$0.00	0.00
Capital	\$0.00	\$0.00	\$0.00	\$0.00	\$0.00	0.00
APROVECHAMIENTOS	\$0.00	\$0.00	\$0.00	\$8,600.00	\$8,600.00	8,600.00
Corriente	\$0.00	\$0.00	\$0.00	\$8,600.00	\$8,600.00	8,600.00
Capital	\$0.00	\$0.00	\$0.00	\$0.00	\$0.00	0.00
PARTICIPACIONES Y APORTACIONES	\$0.00	\$0.00	\$0.00	\$0.00	\$0.00	0.00

Ingresos del Gobierno	Ingreso					Diferencia (6=5-1)
	Estimado (1)	Ampliaciones / (Reducciones) (2)	Modificado (3=1+2)	Devengados (4)	Recaudado (5)	
INGRESOS DEL GOBIERNO	\$0.00	\$0.00	\$0.00	\$0.00	\$0.00	0.00
IMPUESTOS	\$0.00	\$0.00	\$0.00	\$0.00	\$0.00	0.00
CONTRIBUCIONES DE MEJORAS	\$0.00	\$0.00	\$0.00	\$0.00	\$0.00	0.00
DERECHOS	\$0.00	\$0.00	\$0.00	\$0.00	\$0.00	0.00
PRODUCTOS	\$0.00	\$0.00	\$0.00	\$0.00	\$0.00	0.00
Corriente	\$0.00	\$0.00	\$0.00	\$0.00	\$0.00	0.00
Capital	\$0.00	\$0.00	\$0.00	\$0.00	\$0.00	0.00
APROVECHAMIENTOS	\$0.00	\$0.00	\$0.00	\$8,600.00	\$8,600.00	8,600.00
Corriente	\$0.00	\$0.00	\$0.00	\$8,600.00	\$8,600.00	8,600.00
Capital	\$0.00	\$0.00	\$0.00	\$0.00	\$0.00	0.00
PARTICIPACIONES Y APORTACIONES	\$0.00	\$0.00	\$0.00	\$0.00	\$0.00	0.00

Rubros de los Ingresos	Ingreso				Diferencia (6=5-1)
	Estimado (1)	Ampliaciones / (Reducciones) (2)	Modificado (3=(1+2))	Devenidos (4)	


Ingresos de Organismos y Empresas


CUOTAS Y APORTACIONES DE SEGURIDAD SOCIAL	\$0.00	\$0.00	\$0.00	\$0.00	\$0.00	0.00
INGRESOS POR VENTAS DE BIENES	\$1,674,500.00	\$0.00	\$1,674,500.00	\$1,896,522.20	\$1,896,522.20	222,022.20
TRANSFERENCIAS, ASIGNACIONES, SUBSIDIOS Y OTRA AYUDA	\$21,942,455.35	\$0.00	\$21,942,455.35	\$24,836,142.51	\$23,690,543.35	1,748,088.00


Ingresos Derivados de Financiamiento

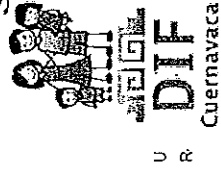
INGRESOS DERIVADOS DE FINANCIAMIENTOS	\$0.00	\$0.00	\$0.00	\$0.00	\$0.00	0.00
---------------------------------------	--------	--------	--------	--------	--------	------

Total	\$23,616,955.35	\$0.00	\$23,616,955.35	\$26,741,264.71	\$25,595,665.55	1,978,710.20
--------------	------------------------	---------------	------------------------	------------------------	------------------------	---------------------


 LIC. PAOLA BLANCO PINEDA
 DIRECTORA GENERAL


 C. P. GAUDENCIO CUAMATZI ESQUIVERO
 JEFE DE CONTABILIDAD


 C. P. ELIZABETH GUADARRAMA TORRES
 TESORERA



Estado Analítico del Ejercicio del Presupuesto por Capítulo del Gasto Del 01/ene./2019 Al 31/dic./

Fecha y hora de Impresión
17/ene./2020
02:23 p. m.
Ayuntamiento
2019-2021

U R	Ejercicio del Presupuesto	Egresos						Pagado	Subejercicio
		Aprobado Al 31/12/2019	Ampliaciones / (Reducciones)	Egresos Modificado	Egresos Comprometido	Egresos Devengado	Egresos Ejercido		
1000	SERVICIOS PERSONALES	\$20,206,251.97	\$0.00	\$20,206,251.97	\$19,507,338.33	\$19,507,338.33	\$19,507,338.33	\$698,913.64	
1100	REMUNERACIONES AL PERSONAL DE CARÁC	\$5,522,626.00	\$0.00	\$5,522,626.00	\$5,522,626.00	\$5,522,626.00	\$5,513,494.73	\$0.00	
1130	Sueldos base al personal permanente	\$5,522,626.00	\$0.00	\$5,522,626.00	\$5,522,626.00	\$5,522,626.00	\$5,513,494.73	\$0.00	
1131	Sueldos base al personal permanente	\$5,522,626.00	\$0.00	\$5,522,626.00	\$5,522,626.00	\$5,522,626.00	\$5,513,494.73	\$0.00	
1200	REMUNERACIONES AL PERSONAL DE CARÁC	\$900,000.00	\$0.00	\$900,000.00	\$900,000.00	\$900,000.00	\$900,000.00	\$0.00	
1210	Honorarios asimilables a salarios	\$900,000.00	\$0.00	\$900,000.00	\$900,000.00	\$900,000.00	\$900,000.00	\$0.00	
1211	Honorarios asimilables a salarios	\$900,000.00	\$0.00	\$900,000.00	\$900,000.00	\$900,000.00	\$900,000.00	\$0.00	
1300	REMUNERACIONES ADICIONALES Y ESPECIAL	\$8,160,000.00	\$0.00	\$8,160,000.00	\$8,160,000.00	\$8,160,000.00	\$8,169,131.27	\$0.00	
1310	Primas por años de servicios efectivos prestados	\$340,000.00	\$0.00	\$340,000.00	\$340,000.00	\$340,000.00	\$340,000.00	\$0.00	
1311	Primas por años de servicios efectivos prestados	\$340,000.00	\$0.00	\$340,000.00	\$340,000.00	\$340,000.00	\$340,000.00	\$0.00	
1320	Primas de vacaciones, dominical y gratificación de	\$2,800,000.00	\$0.00	\$2,800,000.00	\$2,800,000.00	\$2,800,000.00	\$2,800,000.00	\$0.00	
1321	Primas de vacaciones, dominical y gratificación de	\$2,800,000.00	\$0.00	\$2,800,000.00	\$2,800,000.00	\$2,800,000.00	\$2,800,000.00	\$0.00	
1340	Compensaciones	\$5,020,000.00	\$0.00	\$5,020,000.00	\$5,020,000.00	\$5,020,000.00	\$5,029,131.27	\$0.00	
1341	Compensaciones	\$5,020,000.00	\$0.00	\$5,020,000.00	\$5,020,000.00	\$5,020,000.00	\$5,029,131.27	\$0.00	
1400	SEGURIDAD SOCIAL	\$387,000.00	\$0.00	\$387,000.00	\$302,392.55	\$302,392.55	\$302,392.55	\$84,607.45	
1410	Aportaciones de seguridad social	\$341,000.00	\$0.00	\$341,000.00	\$263,819.13	\$263,819.13	\$263,819.13	\$77,180.87	
1411	Aportaciones de seguridad social	\$341,000.00	\$0.00	\$341,000.00	\$263,819.13	\$263,819.13	\$263,819.13	\$77,180.87	
1420	Aportaciones a fondos de vivienda	\$46,000.00	\$0.00	\$46,000.00	\$38,573.42	\$38,573.42	\$38,573.42	\$7,426.58	
1421	Aportaciones a fondos de vivienda	\$46,000.00	\$0.00	\$46,000.00	\$38,573.42	\$38,573.42	\$38,573.42	\$7,426.58	
1500	OTRAS PRESTACIONES SOCIALES Y ECONÓM	\$4,172,000.00	\$0.00	\$4,172,000.00	\$4,157,693.81	\$4,157,693.81	\$4,157,693.81	\$14,306.19	
1520	Indemnizaciones	\$196,000.00	\$0.00	\$196,000.00	\$196,000.00	\$196,000.00	\$196,000.00	\$0.00	
1521	Indemnizaciones	\$196,000.00	\$0.00	\$196,000.00	\$196,000.00	\$196,000.00	\$196,000.00	\$0.00	
1530	Prestaciones y haberes de retiro	\$2,000,000.00	\$0.00	\$2,000,000.00	\$2,000,000.00	\$2,000,000.00	\$2,000,000.00	\$0.00	
1531	Prestaciones y haberes de retiro	\$2,000,000.00	\$0.00	\$2,000,000.00	\$2,000,000.00	\$2,000,000.00	\$2,000,000.00	\$0.00	
1540	Prestaciones contractuales	\$1,700,000.00	\$0.00	\$1,700,000.00	\$1,700,000.00	\$1,700,000.00	\$1,700,000.00	\$0.00	
1541	Prestaciones contractuales	\$1,700,000.00	\$0.00	\$1,700,000.00	\$1,700,000.00	\$1,700,000.00	\$1,700,000.00	\$0.00	
1590	Otras prestaciones sociales y económicas	\$276,000.00	\$0.00	\$276,000.00	\$261,693.81	\$261,693.81	\$261,693.81	\$14,306.19	
1591	Otras prestaciones sociales y económicas	\$276,000.00	\$0.00	\$276,000.00	\$261,693.81	\$261,693.81	\$261,693.81	\$14,306.19	
1600	PREVISIONES	\$600,000.00	\$0.00	\$600,000.00	\$0.00	\$0.00	\$0.00	\$600,000.00	
1610	Previsiones de carácter laboral, económica y de s	\$600,000.00	\$0.00	\$600,000.00	\$0.00	\$0.00	\$0.00	\$600,000.00	
1611	Previsiones de carácter laboral, económica y de s	\$600,000.00	\$0.00	\$600,000.00	\$0.00	\$0.00	\$0.00	\$600,000.00	

SISTEMA MUNICIPAL PARA EL DESARROLLO INTEGRAL DE LA FAMILIA DE CUERNAVACA
ESTADO DE MORELOS

Reporte Analítico del Ejercicio del Presupuesto por Capítulo del Gasto Del 01/ene./2019 Al 31/dic./

Fecha y 17/ene./2020
 02:23 p. m.

Ayuntamiento
 2019-2021

U R

DIF
 Cuernavaca

hora de Impresión

Ejercicio del Presupuesto	Egresos		Ampliaciones / (Reducciones)	Egresos Modificado	Egresos Comprometido	Egresos Devengado	Egresos Ejercido	Pagado	Subejercicio
	Aprobado Al 31/12/2019	PAGO DE ESTÍMULOS A SERVIDORES PÚBLIC							
1700	\$464,625.97	\$464,625.97	\$0.00	\$464,625.97	\$464,625.97	\$464,625.97	\$464,625.97	\$464,625.97	\$0.00
1710	\$464,625.97	Estímulos	\$0.00	\$464,625.97	\$464,625.97	\$464,625.97	\$464,625.97	\$464,625.97	\$0.00
1711	\$464,625.97	Estímulos	\$0.00	\$464,625.97	\$464,625.97	\$464,625.97	\$464,625.97	\$464,625.97	\$0.00
2000	\$1,377,615.52	MATERIALES Y SUMINISTROS	\$0.00	\$1,377,615.52	\$1,309,167.91	\$1,309,167.91	\$1,309,167.91	\$1,309,167.91	\$68,447.61
2100	\$401,595.12	MATERIALES DE ADMINISTRACIÓN, EMISIÓN	\$0.00	\$401,595.12	\$382,934.48	\$382,934.48	\$382,934.48	\$382,934.48	\$18,660.64
2110	\$173,500.00	Materiales, útiles y equipos menores de oficina	\$0.00	\$173,500.00	\$160,451.67	\$160,451.67	\$160,451.67	\$160,451.67	\$13,048.33
2111	\$173,500.00	Materiales, útiles y equipos menores de oficina	\$0.00	\$173,500.00	\$160,451.67	\$160,451.67	\$160,451.67	\$160,451.67	\$13,048.33
2120	\$21,000.00	Materiales y útiles de impresión y reproducción	\$0.00	\$21,000.00	\$21,000.00	\$21,000.00	\$21,000.00	\$21,000.00	\$0.00
2121	\$21,000.00	Materiales y útiles de impresión y reproducción	\$0.00	\$21,000.00	\$21,000.00	\$21,000.00	\$21,000.00	\$21,000.00	\$0.00
2140	\$12,000.00	Materiales, útiles y equipos menores de tecnología	\$0.00	\$12,000.00	\$10,646.15	\$10,646.15	\$10,646.15	\$10,646.15	\$1,353.85
2141	\$12,000.00	Materiales, útiles y equipos menores de tecnología	\$0.00	\$12,000.00	\$10,646.15	\$10,646.15	\$10,646.15	\$10,646.15	\$1,353.85
2150	\$42,000.00	Material impreso e información digital	\$0.00	\$42,000.00	\$42,000.00	\$42,000.00	\$42,000.00	\$42,000.00	\$0.00
2151	\$42,000.00	Material impreso e información digital	\$0.00	\$42,000.00	\$42,000.00	\$42,000.00	\$42,000.00	\$42,000.00	\$0.00
2160	\$149,500.00	Material de limpieza	\$0.00	\$149,500.00	\$146,688.48	\$146,688.48	\$146,688.48	\$146,688.48	\$2,811.52
2161	\$149,500.00	Material de limpieza	\$0.00	\$149,500.00	\$146,688.48	\$146,688.48	\$146,688.48	\$146,688.48	\$2,811.52
2180	\$3,595.12	Materiales para el registro e identificación de bienes	\$0.00	\$3,595.12	\$2,148.18	\$2,148.18	\$2,148.18	\$2,148.18	\$1,446.94
2181	\$3,595.12	Materiales para el registro e identificación de bienes	\$0.00	\$3,595.12	\$2,148.18	\$2,148.18	\$2,148.18	\$2,148.18	\$1,446.94
2200	\$188,322.60	ALIMENTOS Y UTENSILIOS	\$0.00	\$188,322.60	\$188,322.60	\$188,322.60	\$188,322.60	\$188,322.60	\$0.00
2210	\$178,000.00	Productos alimenticios para personas	\$0.00	\$178,000.00	\$178,000.00	\$178,000.00	\$178,000.00	\$178,000.00	\$0.00
2211	\$178,000.00	Productos alimenticios para personas	\$0.00	\$178,000.00	\$178,000.00	\$178,000.00	\$178,000.00	\$178,000.00	\$0.00
2230	\$10,322.60	Utensilios para el servicio de alimentación	\$0.00	\$10,322.60	\$10,322.60	\$10,322.60	\$10,322.60	\$10,322.60	\$0.00
2231	\$10,322.60	Utensilios para el servicio de alimentación	\$0.00	\$10,322.60	\$10,322.60	\$10,322.60	\$10,322.60	\$10,322.60	\$0.00
2400	\$106,482.06	MATERIALES Y ARTÍCULOS DE CONSTRUCCIÓN	\$0.00	\$106,482.06	\$94,998.57	\$94,998.57	\$94,998.57	\$94,998.57	\$11,483.49
2420	\$11,860.85	Cemento y productos de concreto	\$0.00	\$11,860.85	\$8,745.00	\$8,745.00	\$8,745.00	\$8,745.00	\$3,115.85
2421	\$11,860.85	Cemento y productos de concreto	\$0.00	\$11,860.85	\$8,745.00	\$8,745.00	\$8,745.00	\$8,745.00	\$3,115.85
2430	\$3,740.05	Cal, yeso y productos de yeso	\$0.00	\$3,740.05	\$3,433.34	\$3,433.34	\$3,433.34	\$3,433.34	\$306.71
2431	\$3,740.05	Cal, yeso y productos de yeso	\$0.00	\$3,740.05	\$3,433.34	\$3,433.34	\$3,433.34	\$3,433.34	\$306.71
2440	\$9,190.56	Madera y productos de madera	\$0.00	\$9,190.56	\$4,970.56	\$4,970.56	\$4,970.56	\$4,970.56	\$4,220.00
2441	\$9,190.56	Madera y productos de madera	\$0.00	\$9,190.56	\$4,970.56	\$4,970.56	\$4,970.56	\$4,970.56	\$4,220.00
2460	\$25,936.70	Material eléctrico y electrónico	\$0.00	\$25,936.70	\$23,265.70	\$23,265.70	\$23,265.70	\$23,265.70	\$2,671.00
2461	\$25,936.70	Material eléctrico y electrónico	\$0.00	\$25,936.70	\$23,265.70	\$23,265.70	\$23,265.70	\$23,265.70	\$2,671.00

Reporte Analítico del Ejercicio del Presupuesto por Capítulo del Gasto Del 01/ene./2019 Al 31/dic./2019


Fecha y 17/ene./2020
02:23 p. m.

Ayuntamiento
 2019-2021
 hora de Impresión

Ejercicio del Presupuesto	Egresos Aprobado Al 31/12/2019	Ampliaciones / (Reducciones)	Egresos Modificado	Egresos Comprometido	Egresos Devengado	Egresos Ejercido	Pagado	Subejercicio
2470	Artículos metálicos para la construcción	\$0.00	\$3,679.34	\$3,679.34	\$3,679.34	\$3,679.34	\$3,679.34	\$0.00
2471	Artículos metálicos para la construcción	\$0.00	\$3,679.34	\$3,679.34	\$3,679.34	\$3,679.34	\$3,679.34	\$0.00
2480	Materiales complementarios	\$0.00	\$3,807.86	\$3,807.86	\$3,747.81	\$3,747.81	\$3,747.81	\$60.05
2481	Materiales complementarios	\$0.00	\$3,807.86	\$3,807.86	\$3,747.81	\$3,747.81	\$3,747.81	\$60.05
2490	Otros materiales y artículos de construcción y repa	\$0.00	\$48,266.70	\$48,266.70	\$47,156.82	\$47,156.82	\$47,156.82	\$1,109.88
2491	Otros materiales y artículos de construcción y repa	\$0.00	\$48,266.70	\$48,266.70	\$47,156.82	\$47,156.82	\$47,156.82	\$1,109.88
2500	PRODUCTOS QUÍMICOS, FARMACÉUTICOS Y	\$0.00	\$236,300.00	\$236,300.00	\$229,733.53	\$229,733.53	\$229,733.53	\$6,566.47
2530	Medicinas y productos farmacéuticos	\$0.00	\$25,600.00	\$25,600.00	\$20,920.90	\$20,920.90	\$20,920.90	\$4,679.10
2531	Medicinas y productos farmacéuticos	\$0.00	\$25,600.00	\$25,600.00	\$20,920.90	\$20,920.90	\$20,920.90	\$4,679.10
2540	Materiales, accesorios y suministros médicos	\$0.00	\$210,700.00	\$210,700.00	\$208,812.63	\$208,812.63	\$208,812.63	\$1,887.37
2541	Materiales, accesorios y suministros médicos	\$0.00	\$210,700.00	\$210,700.00	\$208,812.63	\$208,812.63	\$208,812.63	\$1,887.37
2600	COMBUSTIBLES, LUBRICANTES Y ADITIVOS	\$0.00	\$250,000.00	\$250,000.00	\$241,753.61	\$241,753.61	\$241,753.61	\$8,246.39
2610	Combustibles, lubricantes y aditivos	\$0.00	\$250,000.00	\$250,000.00	\$241,753.61	\$241,753.61	\$241,753.61	\$8,246.39
2611	Combustibles, lubricantes y aditivos	\$0.00	\$250,000.00	\$250,000.00	\$241,753.61	\$241,753.61	\$241,753.61	\$8,246.39
2700	VESTUARIO, BLANCOS, PRENDAS DE PROTE	\$0.00	\$119,200.00	\$119,200.00	\$104,020.15	\$104,020.15	\$104,020.15	\$15,179.85
2710	Vestuario y uniformes	\$0.00	\$107,500.00	\$107,500.00	\$96,033.55	\$96,033.55	\$96,033.55	\$11,466.45
2711	Vestuario y uniformes	\$0.00	\$107,500.00	\$107,500.00	\$96,033.55	\$96,033.55	\$96,033.55	\$11,466.45
2730	Artículos deportivos	\$0.00	\$10,500.00	\$10,500.00	\$7,986.60	\$7,986.60	\$7,986.60	\$2,513.40
2731	Artículos deportivos	\$0.00	\$10,500.00	\$10,500.00	\$7,986.60	\$7,986.60	\$7,986.60	\$2,513.40
2740	Productos textiles	\$0.00	\$1,200.00	\$1,200.00	\$0.00	\$0.00	\$0.00	\$1,200.00
2741	Productos textiles	\$0.00	\$1,200.00	\$1,200.00	\$0.00	\$0.00	\$0.00	\$1,200.00
2900	HERRAMIENTAS, REFACCIONES Y ACCESORI	\$0.00	\$75,715.74	\$75,715.74	\$67,404.97	\$67,404.97	\$67,404.97	\$8,310.77
2910	Herramientas menores	\$0.00	\$24,432.94	\$24,432.94	\$19,488.39	\$19,488.39	\$19,488.39	\$4,944.55
2911	Herramientas menores	\$0.00	\$24,432.94	\$24,432.94	\$19,488.39	\$19,488.39	\$19,488.39	\$4,944.55
2920	Refacciones y accesorios menores de edificios	\$0.00	\$7,752.00	\$7,752.00	\$7,752.00	\$7,752.00	\$7,752.00	\$0.00
2921	Refacciones y accesorios menores de edificios	\$0.00	\$7,752.00	\$7,752.00	\$7,752.00	\$7,752.00	\$7,752.00	\$0.00
2930	Refacciones y accesorios menores de mobiliario)	\$0.00	\$15,495.84	\$15,495.84	\$15,495.84	\$15,495.84	\$15,495.84	\$0.00
2931	Refacciones y accesorios menores de mobiliario)	\$0.00	\$15,495.84	\$15,495.84	\$15,495.84	\$15,495.84	\$15,495.84	\$0.00
2940	Refacciones y accesorios menores de equipo de t	\$0.00	\$4,859.01	\$4,859.01	\$3,572.80	\$3,572.80	\$3,572.80	\$1,286.21
2941	Refacciones y accesorios menores de equipo de t	\$0.00	\$4,859.01	\$4,859.01	\$3,572.80	\$3,572.80	\$3,572.80	\$1,286.21
2950	Refacciones y accesorios menores de equipo e in	\$0.00	\$6,600.00	\$6,600.00	\$4,519.99	\$4,519.99	\$4,519.99	\$2,080.01

Ejercicio del Presupuesto	Egresos Aprobado Al 31/12/2019	Ampliaciones / (Reducciones)	Egresos Modificado	Egresos Comprometido	Egresos Devengado	Egresos Ejercido	Pagado	Subejercicio
2951	Refacciones y accesorios menores de equipo e in	\$0.00	\$6,600.00	\$4,519.99	\$4,519.99	\$4,519.99	\$4,519.99	\$2,080.01
2960	Refacciones y accesorios menores de equipo de tr	\$0.00	\$16,575.95	\$16,575.95	\$16,575.95	\$16,575.95	\$16,575.95	\$0.00
2961	Refacciones y accesorios menores de equipo de tr	\$0.00	\$16,575.95	\$16,575.95	\$16,575.95	\$16,575.95	\$16,575.95	\$0.00
3000	SERVICIOS GENERALES	\$0.00	\$2,901,990.95	\$2,656,147.37	\$2,656,147.37	\$2,656,147.37	\$2,656,147.37	\$245,843.58
3100	SERVICIOS BASICOS	\$0.00	\$17,632.97	\$17,632.97	\$17,632.97	\$17,632.97	\$17,632.97	\$0.00
3120	Gas	\$0.00	\$5,000.00	\$5,000.00	\$5,000.00	\$5,000.00	\$5,000.00	\$0.00
3121	Gas	\$0.00	\$5,000.00	\$5,000.00	\$5,000.00	\$5,000.00	\$5,000.00	\$0.00
3140	Telefonía tradicional	\$0.00	\$8,432.97	\$8,432.97	\$8,432.97	\$8,432.97	\$8,432.97	\$0.00
3141	Telefonía tradicional	\$0.00	\$8,432.97	\$8,432.97	\$8,432.97	\$8,432.97	\$8,432.97	\$0.00
3170	Servicios de acceso de Internet, redes y procesarr	\$0.00	\$4,200.00	\$4,200.00	\$4,200.00	\$4,200.00	\$4,200.00	\$0.00
3171	Servicios de acceso de Internet, redes y procesarr	\$0.00	\$4,200.00	\$4,200.00	\$4,200.00	\$4,200.00	\$4,200.00	\$0.00
3200	SERVICIOS DE ARRENDAMIENTO	\$0.00	\$98,055.95	\$98,050.31	\$98,050.31	\$98,050.31	\$98,050.31	\$5.64
3230	Arrendamiento de mobiliario y equipo de administ	\$0.00	\$98,055.95	\$98,050.31	\$98,050.31	\$98,050.31	\$98,050.31	\$5.64
3231	Arrendamiento de mobiliario y equipo de administ	\$0.00	\$98,055.95	\$98,050.31	\$98,050.31	\$98,050.31	\$98,050.31	\$5.64
3300	SERVICIOS PROFESIONALES, CIENTÍFICOS, T	\$0.00	\$184,066.92	\$139,336.59	\$139,336.59	\$139,336.59	\$139,336.59	\$44,730.33
3310	Servicios legales, de contabilidad, auditoría y relac	\$0.00	\$60,031.37	\$15,431.37	\$15,431.37	\$15,431.37	\$15,431.37	\$44,600.00
3311	Servicios legales, de contabilidad, auditoría y relac	\$0.00	\$60,031.37	\$15,431.37	\$15,431.37	\$15,431.37	\$15,431.37	\$44,600.00
3330	Servicios de consultoría administrativa, procesos,	\$0.00	\$33,350.26	\$33,350.26	\$33,350.26	\$33,350.26	\$33,350.26	\$0.00
3331	Servicios de consultoría administrativa, procesos,	\$0.00	\$33,350.26	\$33,350.26	\$33,350.26	\$33,350.26	\$33,350.26	\$0.00
3340	Servicios de capacitación	\$0.00	\$24,045.29	\$23,914.96	\$23,914.96	\$23,914.96	\$23,914.96	\$130.33
3341	Servicios de capacitación	\$0.00	\$24,045.29	\$23,914.96	\$23,914.96	\$23,914.96	\$23,914.96	\$130.33
3360	Servicios de apoyo administrativo, traducción, foto	\$0.00	\$66,640.00	\$66,640.00	\$66,640.00	\$66,640.00	\$66,640.00	\$0.00
3361	Servicios de apoyo administrativo, fotocopiado e in	\$0.00	\$66,640.00	\$66,640.00	\$66,640.00	\$66,640.00	\$66,640.00	\$0.00
3400	SERVICIOS FINANCIEROS, BANCARIOS Y COI	\$0.00	\$129,400.92	\$111,238.59	\$111,238.59	\$111,238.59	\$111,238.59	\$18,162.33
3410	Servicios financieros y bancarios	\$0.00	\$7,386.77	\$6,724.44	\$6,724.44	\$6,724.44	\$6,724.44	\$662.33
3411	Servicios financieros y bancarios	\$0.00	\$7,386.77	\$6,724.44	\$6,724.44	\$6,724.44	\$6,724.44	\$662.33
3440	Seguros de responsabilidad patrimonial y fianzas	\$0.00	\$10,000.00	\$7,500.00	\$7,500.00	\$7,500.00	\$7,500.00	\$2,500.00
3441	Seguros de responsabilidad patrimonial y fianzas	\$0.00	\$10,000.00	\$7,500.00	\$7,500.00	\$7,500.00	\$7,500.00	\$2,500.00
3450	Seguro de bienes patrimoniales	\$0.00	\$110,018.95	\$95,018.95	\$95,018.95	\$95,018.95	\$95,018.95	\$15,000.00
3451	Seguro de bienes patrimoniales	\$0.00	\$110,018.95	\$95,018.95	\$95,018.95	\$95,018.95	\$95,018.95	\$15,000.00
3470	Fletes y manióbras	\$0.00	\$1,995.20	\$1,995.20	\$1,995.20	\$1,995.20	\$1,995.20	\$0.00

SISTEMA MUNICIPAL PARA EL DESARROLLO INTEGRAL DE LA FAMILIA DE CUERNAVACA
ESTADO DE MORELOS



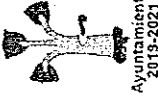
Estado Analítico del Ejercicio del Presupuesto por Capítulo del Gasto Del 01/ene./2019 Al 31/dic./

Fecha y 17/ene./2020
02:23 p. m.

Ayuntamiento
2019-2021

hora de impresión

Ejercicio del Presupuesto	Egresos Aprobado Al 31/12/2019	Ampliaciones / (Reducciones)	Egresos Modificado	Egresos Comprometido	Egresos Devengado	Egresos Ejercido	Pagado	Subejercicio
3830	Congresos y convenciones	\$26,918.40	\$26,918.40	\$25,936.79	\$25,936.79	\$25,936.79	\$25,936.79	\$981.61
3831	Congresos y convenciones	\$26,918.40	\$26,918.40	\$25,936.79	\$25,936.79	\$25,936.79	\$25,936.79	\$981.61
3850	Gastos de representación	\$54,881.33	\$54,881.33	\$50,928.05	\$50,928.05	\$50,928.05	\$50,928.05	\$3,953.28
3851	Gastos de representación	\$54,881.33	\$54,881.33	\$50,928.05	\$50,928.05	\$50,928.05	\$50,928.05	\$3,953.28
3900	OTROS SERVICIOS GENERALES	\$4,500.00	\$4,500.00	\$2,050.00	\$2,050.00	\$2,050.00	\$2,050.00	\$2,450.00
3920	Impuestos y derechos	\$1,000.00	\$1,000.00	\$490.00	\$490.00	\$490.00	\$490.00	\$510.00
3921	Impuestos y derechos	\$1,000.00	\$1,000.00	\$490.00	\$490.00	\$490.00	\$490.00	\$510.00
3990	Otros servicios generales	\$3,500.00	\$3,500.00	\$1,560.00	\$1,560.00	\$1,560.00	\$1,560.00	\$1,940.00
3991	Otros servicios generales	\$3,500.00	\$3,500.00	\$1,560.00	\$1,560.00	\$1,560.00	\$1,560.00	\$1,940.00
4000	TRANSFERENCIAS, ASIGNACIONES, SU	\$1,275,793.81	\$1,275,793.81	\$861,315.84	\$861,315.84	\$861,315.84	\$861,315.84	\$414,477.97
4400	AYUDAS SOCIALES	\$1,275,793.81	\$1,275,793.81	\$861,315.84	\$861,315.84	\$861,315.84	\$861,315.84	\$414,477.97
4410	Ayudas sociales a personas	\$1,275,793.81	\$1,275,793.81	\$861,315.84	\$861,315.84	\$861,315.84	\$861,315.84	\$414,477.97
4411	Ayudas sociales a personas	\$1,275,793.81	\$1,275,793.81	\$861,315.84	\$861,315.84	\$861,315.84	\$861,315.84	\$414,477.97
5000	BIENES MUEBLES, INMUEBLES E INTAN	\$250,000.00	\$250,000.00	\$134,426.68	\$134,426.68	\$134,426.68	\$134,426.68	\$115,573.32
5100	MOBILIARIO Y EQUIPO DE ADMINISTRACIÓN	\$70,000.00	\$70,000.00	\$50,000.00	\$50,000.00	\$50,000.00	\$50,000.00	\$20,000.00
5110	Muebles de oficina y estantería	\$25,000.00	\$25,000.00	\$25,000.00	\$25,000.00	\$25,000.00	\$25,000.00	\$0.00
5111	Muebles de oficina y estantería	\$25,000.00	\$25,000.00	\$25,000.00	\$25,000.00	\$25,000.00	\$25,000.00	\$0.00
5120	Muebles, excepto de oficina y estantería	\$25,000.00	\$25,000.00	\$25,000.00	\$25,000.00	\$25,000.00	\$25,000.00	\$0.00
5121	Muebles, excepto de oficina y estantería	\$25,000.00	\$25,000.00	\$25,000.00	\$25,000.00	\$25,000.00	\$25,000.00	\$0.00
5150	Equipo de cómputo y de tecnologías de la informac	\$20,000.00	\$20,000.00	\$0.00	\$0.00	\$0.00	\$0.00	\$20,000.00
5151	Equipo de cómputo y de tecnología de la informaci	\$20,000.00	\$20,000.00	\$0.00	\$0.00	\$0.00	\$0.00	\$20,000.00
5200	MOBILIARIO Y EQUIPO EDUCACIONAL Y RECF	\$30,000.00	\$30,000.00	\$19,221.64	\$19,221.64	\$19,221.64	\$19,221.64	\$10,778.36
5290	Otro mobiliario y equipo educacional y recreativo	\$30,000.00	\$30,000.00	\$19,221.64	\$19,221.64	\$19,221.64	\$19,221.64	\$10,778.36
5291	Otro mobiliario y equipo educacional y recreativo	\$30,000.00	\$30,000.00	\$19,221.64	\$19,221.64	\$19,221.64	\$19,221.64	\$10,778.36
5300	EQUIPO E INSTRUMENTAL MEDICO Y DE LABO	\$150,000.00	\$150,000.00	\$65,205.04	\$65,205.04	\$65,205.04	\$65,205.04	\$84,794.96
5310	Equipo médico y de laboratorio	\$100,000.00	\$100,000.00	\$65,205.04	\$65,205.04	\$65,205.04	\$65,205.04	\$34,794.96
5311	Equipo médico y de laboratorio	\$100,000.00	\$100,000.00	\$65,205.04	\$65,205.04	\$65,205.04	\$65,205.04	\$34,794.96
5320	Instrumental médico y de laboratorio	\$50,000.00	\$50,000.00	\$0.00	\$0.00	\$0.00	\$0.00	\$50,000.00
5321	Instrumental médico y de laboratorio	\$50,000.00	\$50,000.00	\$0.00	\$0.00	\$0.00	\$0.00	\$50,000.00
Total		\$26,011,652.25	\$26,011,652.25	\$24,468,396.13	\$24,468,396.13	\$24,468,396.13	\$24,468,396.13	\$1,543,256.12



hora de impresión

Ejercicio del Presupuesto	Egresos		Ampliaciones / (Reducciones)	Egresos Modificado	Egresos Comprometido	Egresos Devengado	Egresos Ejercido	Pagado	Subejercicio
	Aprobado Al 31/12/2019								

31-12-2019
LIC. PAOLA BLANCO PINEDA
DIRECTORA GENERAL

C.P. GAUDENCIO CUAMATZI ESCUMERO
JEFE DE CONTABILIDAD

C.P. ELIZABETH GUADARRAMA TORRES
TESORERA

SISTEMA MUNICIPAL PARA EL DESARROLLO INTEGRAL DE LA FAMILIA DE CUERNAVACA ESTADO DE MORELOS

Estado Analítico del Ejercicio Presupuesto de Egresos

Clasificación Administrativa

| Del 01/ene./2019 Al 31/dic./2019

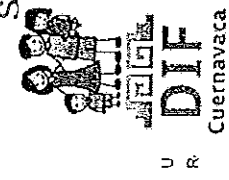
Fecha y 17/ene./2020

02:42 p. m.

Ayuntamiento
2019-2021

hora de Impresión

Concepto	Egresos					Subejercicio 6 = (3 - 4)
	Aprobado 1	Ampliaciones / (Reducciones) 2	Modificado 3=(1+2)	Devengado 4	Pagado 5	
100 SISTEMA MUNICIPAL DIF CUERNAVACA DF101 PARTICIPACIONES						
101 DIF Cuernavaca Participaciones	\$20,210,051.97	\$0.00	\$20,210,051.97	\$19,511,138.33	\$19,511,138.33	\$698,913.64
111 DIF Cuernavaca Recursos Fiscales	\$3,992,906.47	\$0.00	\$3,992,906.47	\$3,747,777.08	\$3,747,777.08	\$245,129.39
121 DIF Cuernavaca Ingresos Propios	\$1,532,900.00	\$0.00	\$1,532,900.00	\$989,425.50	\$989,425.50	\$543,474.50
122 DIF Cuernavaca Vigilantes Viales	\$141,600.00	\$0.00	\$141,600.00	\$125,300.00	\$125,300.00	\$16,300.00
125 DIF Cuernavaca Sismo (Futbol Leyendas del América)	\$31,737.46	\$0.00	\$31,737.46	\$31,737.46	\$31,737.46	\$0.00
131 DIF Cuernavaca Dos al millar	\$102,456.35	\$0.00	\$102,456.35	\$63,017.76	\$63,017.76	\$39,438.59
SISTEMA MUNICIPAL DIF CUERNAVACA DF101 F	\$26,011,652.25	\$0.00	\$26,011,652.25	\$24,468,396.13	\$24,468,396.13	\$1,543,256.12
110 SISTEMA MUNICIPAL DIF CUERNAVACA DF 102 RECURSOS FISCALES						
111 DIF Cuernavaca Recursos Fiscales	\$3,992,906.47	\$0.00	\$3,992,906.47	\$3,747,777.08	\$3,747,777.08	\$245,129.39
SISTEMA MUNICIPAL DIF CUERNAVACA DF 102 I	\$3,992,906.47	\$0.00	\$3,992,906.47	\$3,747,777.08	\$3,747,777.08	\$245,129.39
120 SISTEMA MUNICIPAL DIF CUERNAVACA INGRESOS PROPIOS						
121 DIF Cuernavaca Ingresos Propios	\$1,532,900.00	\$0.00	\$1,532,900.00	\$989,425.50	\$989,425.50	\$543,474.50
122 DIF Cuernavaca Vigilantes Viales	\$141,600.00	\$0.00	\$141,600.00	\$125,300.00	\$125,300.00	\$16,300.00
125 DIF Cuernavaca Sismo (Futbol Leyendas del América)	\$31,737.46	\$0.00	\$31,737.46	\$31,737.46	\$31,737.46	\$0.00
SISTEMA MUNICIPAL DIF CUERNAVACA INGRES	\$1,706,237.46	\$0.00	\$1,706,237.46	\$1,146,462.96	\$1,146,462.96	\$559,774.50
130 SISTEMA MUNICIPAL DIF CUERNAVACA DOS AL MILLAR						
131 DIF Cuernavaca Dos al millar	\$102,456.35	\$0.00	\$102,456.35	\$63,017.76	\$63,017.76	\$39,438.59
SISTEMA MUNICIPAL DIF CUERNAVACA DOS AL	\$102,456.35	\$0.00	\$102,456.35	\$63,017.76	\$63,017.76	\$39,438.59
Total Final	\$31,813,252.53	\$0.00	\$31,813,252.53	\$29,425,653.93	\$29,425,653.93	\$2,387,598.60



Estado Analítico del Ejercicio Presupuesto de Egresos
Clasificación Administrativa
| Del 01/ene./2019 Al 31/dic./2019

Fecha y 17/ene./2020
02:42 p. m.
Ayuntamiento
2019-2021

Concepto	Egresos				Subejercicio 6 = (3 - 4)
	Aprobado 1	Ampliaciones / (Reducciones) 2	Modificado 3=(1+2)	Devengado 4	

hora de Impresión

[Handwritten Signature]
LIC. PAOLA BLANCO PINEDA
DIRECTORA GENERAL

[Handwritten Signature]
C.P. ELIZABETH GUADARRAMA TORRES
TESORERA

C.P. GAUDENCIO CUAMATZI ESCUDERO
JEFE DE CONTABILIDAD

Estado Analítico del Ejercicio Presupuesto de Egresos
Clasificación por Objeto del Gasto (Capítulo y Concepto)

Fecha y 17/ene./2020
Ayuntamiento 02:45 p. m.
2019-2021

hora de Impresión

Concepto	Egresos					Subejercicio 6 = (3 - 4)
	Aprobado 1	Ampliaciones / (Reducciones) 2	Modificado 3=(1+2)	Devengado 4	Pagado 5	
SERVICIOS PERSONALES	\$20,206,251.97	\$0.00	\$20,206,251.97	\$19,507,338.33	\$19,507,338.33	\$698,913.64
REMUNERACIONES AL PERSONAL DE CARÁCTER PERMANEN	\$5,522,626.00	\$0.00	\$5,522,626.00	\$5,522,626.00	\$5,513,494.73	\$0.00
REMUNERACIONES AL PERSONAL DE CARÁCTER TRANSITORIO	\$900,000.00	\$0.00	\$900,000.00	\$900,000.00	\$900,000.00	\$0.00
REMUNERACIONES ADICIONALES Y ESPECIALES	\$8,160,000.00	\$0.00	\$8,160,000.00	\$8,160,000.00	\$8,169,131.27	\$0.00
SEGURIDAD SOCIAL	\$387,000.00	\$0.00	\$387,000.00	\$302,392.55	\$302,392.55	\$84,607.45
OTRAS PRESTACIONES SOCIALES Y ECONÓMICAS	\$4,172,000.00	\$0.00	\$4,172,000.00	\$4,157,693.81	\$4,157,693.81	\$14,306.19
PREVISIONES	\$600,000.00	\$0.00	\$600,000.00	\$0.00	\$0.00	\$600,000.00
PAGO DE ESTÍMULOS A SERVIDORES PÚBLICOS	\$464,625.97	\$0.00	\$464,625.97	\$464,625.97	\$464,625.97	\$0.00
MATERIALES Y SUMINISTROS	\$1,377,615.52	\$0.00	\$1,377,615.52	\$1,309,167.91	\$1,309,167.91	\$68,447.61
MATERIALES DE ADMINISTRACIÓN, EMISIÓN DE DOCUMENTOS	\$401,595.12	\$0.00	\$401,595.12	\$382,934.48	\$382,934.48	\$18,660.64
ALIMENTOS Y UTENSILIOS	\$188,322.60	\$0.00	\$188,322.60	\$188,322.60	\$188,322.60	\$0.00
MATERIALES Y ARTÍCULOS DE CONSTRUCCIÓN Y DE REPARACIÓN	\$106,482.06	\$0.00	\$106,482.06	\$94,998.57	\$94,998.57	\$11,483.49
PRODUCTOS QUÍMICOS, FARMACÉUTICOS Y DE LABORATORIO	\$236,300.00	\$0.00	\$236,300.00	\$229,733.53	\$229,733.53	\$6,566.47
COMBUSTIBLES, LUBRICANTES Y ADITIVOS	\$250,000.00	\$0.00	\$250,000.00	\$241,753.61	\$241,753.61	\$8,246.39
VESTUARIO, BLANCOS, PRENDAS DE PROTECCIÓN Y ARTÍCULOS	\$119,200.00	\$0.00	\$119,200.00	\$104,020.15	\$104,020.15	\$15,179.85
HERRAMIENTAS, REFACCIONES Y ACCESORIOS MENORES	\$75,715.74	\$0.00	\$75,715.74	\$67,404.97	\$67,404.97	\$8,310.77
SERVICIOS GENERALES	\$2,901,990.95	\$0.00	\$2,901,990.95	\$2,656,147.37	\$2,656,147.37	\$245,843.58
SERVICIOS BÁSICOS	\$17,632.97	\$0.00	\$17,632.97	\$17,632.97	\$17,632.97	\$0.00
SERVICIOS DE ARRENDAMIENTO	\$98,055.95	\$0.00	\$98,055.95	\$98,050.31	\$98,050.31	\$5.64
SERVICIOS PROFESIONALES, CIENTÍFICOS, TÉCNICOS Y OTROS	\$184,066.92	\$0.00	\$184,066.92	\$139,336.59	\$139,336.59	\$44,730.33

Elizabeth Guadarrama Torres
C.P. ELIZABETH GUADARRAMA TORRES
TESORERA

Paola Blanco Pineda
LIC. PAOLA BLANCO PINEDA
DIRECTORA GENERAL
C.P. GAUDENCIO CUAMATZESCUDERO
JEFE DE CONTABILIDAD

hora de impresión

Concepto	Egresos					Subejercicio 6 = (3 - 4)
	Aprobado 1	Ampliaciones / (Reducciones) 2	Modificado 3=(1+2)	Devengado 4	Pagado 5	
SERVICIOS FINANCIEROS, BANCARIOS Y COMERCIALES	\$129,400.92	\$0.00	\$129,400.92	\$111,238.59	\$111,238.59	\$18,162.33
SERVICIOS DE INSTALACIÓN, REPARACIÓN, MANTENIMIENTO	\$2,183,855.34	\$0.00	\$2,183,855.34	\$2,024,869.58	\$2,024,869.58	\$158,985.76
SERVICIOS DE COMUNICACIÓN SOCIAL Y PUBLICIDAD	\$131,653.87	\$0.00	\$131,653.87	\$116,166.54	\$116,166.54	\$15,487.33
SERVICIOS DE TRASLADOS Y VIÁTICOS	\$71,025.25	\$0.00	\$71,025.25	\$69,937.95	\$69,937.95	\$1,087.30
SERVICIOS OFICIALES	\$81,799.73	\$0.00	\$81,799.73	\$76,864.84	\$76,864.84	\$4,934.89
OTROS SERVICIOS GENERALES	\$4,500.00	\$0.00	\$4,500.00	\$2,050.00	\$2,050.00	\$2,450.00
TRANSFERENCIAS, ASIGNACIONES, SUBSIDIOS Y O	\$1,275,793.81	\$0.00	\$1,275,793.81	\$861,315.84	\$861,315.84	\$414,477.97
AYUDAS SOCIALES	\$1,275,793.81	\$0.00	\$1,275,793.81	\$861,315.84	\$861,315.84	\$414,477.97
BIENES MUEBLES, INMUEBLES E INTANGIBLES	\$250,000.00	\$0.00	\$250,000.00	\$134,426.68	\$134,426.68	\$115,573.32
MOBILIARIO Y EQUIPO DE ADMINISTRACIÓN	\$70,000.00	\$0.00	\$70,000.00	\$50,000.00	\$50,000.00	\$20,000.00
MOBILIARIO Y EQUIPO EDUCACIONAL Y RECREATIVO	\$30,000.00	\$0.00	\$30,000.00	\$19,221.64	\$19,221.64	\$10,778.36
EQUIPO E INSTRUMENTAL MÉDICO Y DE LABORATORIO	\$150,000.00	\$0.00	\$150,000.00	\$65,205.04	\$65,205.04	\$84,794.96
Total del Gasto	\$26,011,652.25	\$0.00	\$26,011,652.25	\$24,468,396.13	\$24,468,396.13	\$1,543,256.12

[Handwritten Signature]

LIC. PAOLA BLANCO PINEDA
 DIRECTORA GENERAL

[Handwritten Signature]

C.P. ELIZABETH GUARRAMA TORRES
 TESORERA

C.P. GAUDENCIO CUAMATZI ESCUDERO
 JEFE DE CONTABILIDAD

Estado Analítico del Ejercicio Presupuesto de Egresos
 Clasificación Económica (por Tipo de Gasto)
 | Del 01/ene./2019 Al 31/dic./2019



Fecha y hora de Impresión
 17/ene./2020
 02:43 p. m.

Ayuntamiento
 2019-2021

Concepto	Egresos			Pagado	Subejercicio
	Aprobado	Ampliaciones / (Reducciones)	Modificado		
1 Gasto Corriente	\$25,756,652.25	\$0.00	\$25,756,652.25	\$24,328,969.45	\$1,427,682.80
2 Gasto de Capital	\$255,000.00	\$0.00	\$255,000.00	\$139,426.68	\$115,573.32
Total	\$26,011,652.25	\$0.00	\$26,011,652.25	\$24,468,396.13	\$1,543,256.12

[Signature]

LIC. PAOLA BLANCO PINEDA

DIRECTORA GENERAL


C.P. GAUDENCIO CUAMATZ TESCUBERO

JEFE DE CONTABILIDAD

[Signature]

C.P. ELIZABETH GUADARRAMA TORRES

TESORERA



Fecha y hora de Impresión
17/ene./2020
02:46 p. m.

hora de Impresión

U R DIF Cuernavaca

SISTEMA MUNICIPAL PARA EL DESARROLLO INTEGRAL DE LA FAMILIA DE CUERNAVACA
ESTADO DE MORELOS

Estado Analítico del Ejercicio Presupuesto de Egresos
Clasificación Funcional (Finalidad y Función)
| Del 01/ene./2019 Al 31/dic./2019

Concepto	Egresos					Subejercicio 6 = (3 - 4)
	Aprobado 1	Ampliaciones / (Reducciones) 2	Modificado 3=(1+2)	Devengado 4	Pagado 5	
DESARROLLO SOCIAL	\$26,011,652.25	\$0.00	\$26,011,652.25	\$24,468,396.13	\$24,468,396.13	\$1,543,256.12
OTROS ASUNTOS SOCIALES	\$26,011,652.25	\$0.00	\$26,011,652.25	\$24,468,396.13	\$24,468,396.13	\$1,543,256.12
Gasto	\$26,011,652.25	\$0.00	\$26,011,652.25	\$24,468,396.13	\$24,468,396.13	\$1,543,256.12

[Signature]
LIC. PAOLA BLANCO PINEDA
DIRECTORA GENERAL

[Signature]
C.P. GAUDENCIO CUAMATZI ESCUDERO
JEFE DE CONTABILIDAD

[Signature]
C.P. ELIZABETH GUADARRAMA TORRES
TESORERA