



# **SISTEMA MUNICIPAL PARA EL DESARROLLO INTEGRAL DE LA FAMILIA DE CUERNAVACA**

## **CUENTA PÚBLICA CUARTO TRIMESTRE 2018**

**“AYÚDANOS A AYUDAR”**

Calle Tabachín 123 / Colonia Bellavista / Cuernavaca, Morelos / C.P. 62140 / 318 88 86



/DIFCuernavaca



@DIF\_Cuernavaca



www.difcuernavaca.gob.mx



Cuenta Pública Cuarto Trimestro 2018

Estado de Actividades

Del 1 de Enero al 31 de Diciembre de 2018 y 2017


(Pases)


SISTEMA MUNICIPAL PARA EL DESARROLLO INTEGRAL DE LA FAMILIA DE CUERNAVACA

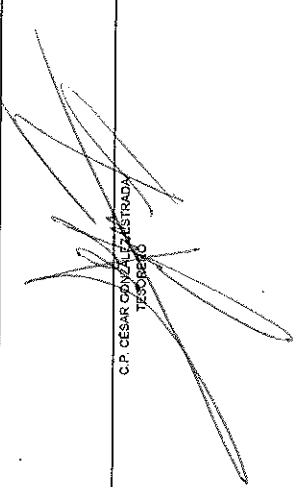


INGRESOS Y OTROS BENEFICIOS	2018	2017	GASTOS Y OTRAS PÉRDIDAS	2018	2017
Ingresos de la Gestión	2,015,575	2,003,007	Gastos de Funcionamiento	22,079,900	21,134,502
Impuestos	0	0	Servicios Personales	19,558,927	18,004,027
Cuotas y Aportaciones de Seguridad Social	0	0	Materiales y Suministros	1,189,354	1,263,590
Contribuciones de Mejoras	0	0	Servicios Generales	1,329,679	1,845,395
Derechos	0	0	Transferencia, Asignaciones, Subsidios y Otras Ayudas	1,903,398	1,429,810
Productos de Tipo Comercio	0	134,950	Transferencias Internas y Asignaciones al Sector Público	0	0
Aprovechamientos de Tipo Comercio	0	0	Transferencias al Resto del Sector Público	0	0
Ingresos por Venta de Bienes y Servicios	0	1,928,117	Subsidios y Subvenciones	0	0
Ingresos no Comprendidos en las Fracciones de la Ley de Ingresos, Causados en Ejercicios Fiscales Anteriores Pendientes de Liquidación o Pago	2,015,575	0	Ayudas Sociales	1,903,398	1,429,810
	2,015,575	0	Pensiones y Jubilaciones	0	0
Participaciones, Aportaciones, Transferencias, Asignaciones, Subsidios y Otras Ayudas	24,148,719	18,983,801	Transferencias a Fideicomisos, Mandatos y Contratos Analógicos	0	0
Participaciones y Aportaciones	0	0	Transferencias a la Seguridad Social	0	0
Transferencia, Asignaciones, Subsidios y Otras Ayudas	24,148,719	18,983,801	Donativos	0	0
Otros Ingresos y Beneficios	0	0	Transferencias al Exterior	0	0
Ingresos Financieros	0	0	Participaciones y Aportaciones	0	0
Incrementos por Verificación de Inventarios	0	0	Participaciones	0	0
Disminución del Exceso de Estimaciones por Perdida o Deterioro u Obsolescencia	0	0	Aportaciones	0	0
Disminución del Exceso de Estimaciones por Perdida o Deterioro u Obsolescencia	0	0	Comerciales	0	0
Otros Ingresos y Beneficios Varios	0	0	Intereses, Comisiones y Otros Gastos de la Deuda Pública	0	0
	0	0	Intereses de la Deuda Pública	0	0
Total de Ingresos y Otros Beneficios	26,162,294	27,046,889	Comisiones de la Deuda Pública	0	0
			Gastos de la Deuda Pública	0	0
			Costo por Coberturas	0	0
			Apoyos Financieros	0	0
			Otros Gastos y Pérdidas Extraordinarias	0	0
			Estimaciones, Depreciaciones, Deterioros, Obsolescencia y Amortizaciones	0	0
			Provisiones	0	0
			Disminución de Inventarios	0	0
			Aumento por Insuficiencia de Estimaciones por Pérdida o Deterioro u Obsolescencia	0	0
			Aumento por Insuficiencia de Provisiones	0	0
			Otros Gastos	0	0
			Inversión Pública	0	0
			Inversión Pública no Capitalizable	0	0
			Total de Gastos y Otras Pérdidas	24,079,345	22,561,312
			Resultados del Ejercicio (Ahorro/Desahorro)	2,181,949	-1,514,444

Bajo protesta de decir verdad declaramos que los Estados Financieros y sus Notas son razonablemente correctos y responsabilidad del emisor

  
 LIC. LUCERO FABIOLA WOODRICH ROMÁN  
 DIRECTORA GENERAL

  
 YUDITH GONZÁLEZ LENO  
 JEFA DE CONTABILIDAD

  
 C.P. CESAR CÁDIZ  
 TESORERO



CUERNAVACA

Cuenta Pública Cuarto Trimestro 2018  
Estado de Situación Financiera  
Al 31 de Diciembre de 2018 y 2017  
(Pesos)



CUERNAVACA  
Año 2018

SISTEMA MUNICIPAL PARA EL DESARROLLO INTEGRAL DE LA FAMILIA DE CUERNAVACA

CONCEPTO	Año		CONCEPTO	2018	2017	2018	2017
<b>ACTIVO</b>			<b>PASIVO</b>				
<b>Activo Circulante</b>			<b>Activo Circulante</b>				
Efectivo y Equivalentes	2,431,924	2,046,167	Cuentas por Pagar a Corto Plazo	237,510	1,480,446		
Derechos a Recibir Efectivo o Equivalentes	2,608,384	2,364,525	Documentos por Pagar a Corto Plazo	8,432	158,795		
Inventarios	0	0	Porción a Corto Plazo de la Deuda Pública a Largo Plazo	0	0		
Almacenes	0	0	Títulos y Valores a Corto Plazo	0	0		
Estimación por Pérdida o Deterioro de Activos Circulantes	0	0	Pasivos Diferidos a Corto Plazo	0	0		
Otros Activos Circulantes	0	0	Fondos y Bienes de Terceros en Garantía y/o Administración a Corto Plazo	0	0		
<b>Total de Activos Circulantes</b>	<b>5,040,819</b>	<b>4,410,691</b>	Provisiones a Corto Plazo	0	0		
			Otros Pasivos a Corto Plazo	0	0		
<b>Activo No Circulante</b>			<b>Total de Pasivos Circulantes</b>	<b>245,942</b>	<b>1,649,212</b>		
Inversiones Financieras a Largo Plazo	0	0	<b>Pasivo No Circulante</b>				
Derechos a Recibir Efectivo o Equivalentes a Largo Plazo	0	0	Cuentas por Pagar a Largo Plazo	0	0		
Bienes Inmuebles, Infraestructura y Construcciones en Proceso	0	0	Documentos por Pagar a Largo Plazo	0	0		
Bienes Muebles	5,911,488	5,792,916	Deuda Pública a Largo Plazo	0	0		
Activos Intangibles	11,687	11,687	Pasivos Diferidos a Largo Plazo	0	0		
Depreciación, Deterioro y Amortización Acumulada de Bienes	0	0	Fondos y Bienes de Terceros en Garantía y/o en Administración a Largo Plazo	0	0		
Activos Diferidos	0	0	Provisiones a Largo Plazo	0	0		
Estimación por Pérdida o Deterioro de Activos no Circulantes	0	0	<b>Total de Pasivos No Circulantes</b>	<b>0</b>	<b>0</b>		
Otros Activos no Circulantes	0	0	<b>Total del Pasivo</b>	<b>245,942</b>	<b>1,649,212</b>		
<b>Total de Activos No Circulantes</b>	<b>5,923,155</b>	<b>5,804,603</b>	<b>HACIENDA PÚBLICA/ PATRIMONIO</b>				
<b>Total del Activo</b>	<b>10,963,974</b>	<b>10,215,295</b>	<b>Hacienda Pública/Patrimonio Contribuido</b>				
			Aperturas	5,015,667	5,015,667		
			Donaciones de Capital	5,015,667	5,015,667		
			Actualización de la Hacienda Pública / Patrimonio	0	0		
			<b>Hacienda Pública/Patrimonio Generado</b>	<b>5,702,365</b>	<b>3,550,416</b>		
			Resultados del Ejercicio (Ahorro / Desahorro)	2,151,949	-1,514,445		
			Resultados de Ejercicios Anteriores	3,674,607	5,189,052		
			Revalúos	0	0		
			Reservas	0	0		
			Rectificaciones de Resultados de Ejercicios Anteriores	-124,191	-124,191		
			<b>Exceso o Insuficiencia en la Actualización de la Hacienda Pública/Patrimonio</b>	<b>0</b>	<b>0</b>		
			Resultado por Posición Monetaria	0	0		
			Resultado por Tenencia de Activos no Monetarios	0	0		
			<b>Total Hacienda Pública/ Patrimonio</b>	<b>10,718,032</b>	<b>8,566,083</b>		
			<b>Total del Pasivo y Hacienda Pública / Patrimonio</b>	<b>10,963,974</b>	<b>10,215,295</b>		

Bajo protesta de decir verdad declaramos que los Estados Financieros y sus Notas son razonablemente correctos y responsabilidad del emisor

LIC. LUCERO FABIOLA WOODRIGH ROMÁN  
DIRECTORA GENERAL

C.P. CÉSAR GONZÁLEZ ESTRADA  
TESORERO

YUDITH GONZÁLEZ LENO  
JEFA DE CONTABILIDAD



SISTEMA MUNICIPAL PARA EL DESARROLLO INTEGRAL DE LA FAMILIA DE CUERNAVACA

ACTIVO	0	748,879	PASIVO	0	1,403,269
Activo Circulante	0	630,127	Pasivo Circulante	0	1,403,269
Efectivo y Equivalentes	0	385,758	Cuentas por Pagar a Corto Plazo	0	1,252,936
Derechos a Recibir Efectivo o Equivalentes	0	244,370	Documentos por Pagar a Corto Plazo	0	150,333
Derechos a Recibir Bienes o Servicios	0	0	Porción a Corto Plazo de la Deuda Pública a Largo Plazo	0	0
Inventarios	0	0	Títulos y Valores a Corto Plazo	0	0
Almacenes	0	0	Pasivos Diferidos a Corto Plazo	0	0
Estimación por Pérdida o Deterioro de Activos Circulantes	0	0	Fondos y Bienes de Terceros en Garantía y/o Administración a Corto Plazo	0	0
Otros Activos Circulantes	0	0	Provisiones a Corto Plazo	0	0
Activo No Circulante	0	118,552	Otros Pasivos a Corto Plazo	0	0
Inversiones Financieras a Largo Plazo	0	0	<b>Pasivo No Circulante</b>	0	0
Derechos a Recibir Efectivo o Equivalentes a Largo Plazo	0	0	Cuentas por Pagar a Largo Plazo	0	0
Bienes Inmuebles, Infraestructura y Construcciones en Proceso	0	0	Documentos por Pagar a Largo Plazo	0	0
Bienes Muebles	0	118,552	Deuda Pública a Largo Plazo	0	0
Activos Intangibles	0	0	Pasivos Diferidos a Largo Plazo	0	0
Depreciación, Deterioro y Amortización Acumulada de Bienes	0	0	Fondos y Bienes de Terceros en Garantía y/o en Administración a Largo Plazo	0	0
Activos Diferidos	0	0	Provisiones a Largo Plazo	0	0
Estimación por Pérdida o Deterioro de Activos no Circulantes	0	0	<b>HACIENDA PÚBLICA/ PATRIMONIO</b>	3,668,394	1,514,445
Otros Activos no Circulantes	0	0	Hacienda Pública/Patrimonio Contribuido	0	0
			Aportaciones	0	0
			Donaciones de Capital	0	0
			Actualización de la Hacienda Pública / Patrimonio	0	0
			<b>Hacienda Pública/Patrimonio Generado</b>	3,668,394	1,514,445
			Resultados del Ejercicio (Ahorro / Desahorro)	3,668,394	0
			Resultados de Ejercicios Anteriores	0	1,514,445
			Resvalidos	0	0
			Reservas	0	0
			Rectificaciones de Resultados de Ejercicios Anteriores	0	0
			<b>Exceso o Insuficiencia en la Actualización de la Hacienda Pública/Patrimonio</b>	0	0
			Resultado por Posición Monetaria	0	0
			Resultado por Tenencia de Activos no Monetarios	0	0

Bajo protesta de decir verdad declaramos que los Estados Financieros y sus Notas son razonablemente correctos y responsabilidad del emisor

LIC. LUCERO FABIOLA WOOLRICH ROMAN  
DIRECTORA GENERAL

YUDITH GONZÁLEZ LENO  
JEFA DE CONTABILIDAD

C.P. CÉSAR GONZÁLEZ ESTRADA  
TESORERO



SISTEMA MUNICIPAL PARA EL DESARROLLO INTEGRAL DE LA FAMILIA DE CUERNAVACA

CUERNAVACA

Concepto	Saldo Inicial 1	Cargos del Periodo 2	Abonos del Periodo 3	Saldo Final 4=(1+2-3)	Variación del Periodo (4-1)
<b>ACTIVO</b>					
<b>Activo Circulante</b>	4,410,691	53,612,052	52,981,924	5,040,819	630,127
Efectivo y Equivalentes	2,046,167	27,169,551	26,793,793	2,431,924	385,758
Derechos a Recibir Efectivo o Equivalentes	2,364,525	26,442,501	26,198,131	2,608,894	244,370
Derechos a Recibir Bienes o Servicios	0	0	0	0	0
Inventarios	0	0	0	0	0
Almacenes	0	0	0	0	0
Estimación por Pérdida o Deterioro de Activos Circulantes	0	0	0	0	0
Otros Activos Circulantes	0	0	0	0	0
<b>Activo No Circulante</b>	5,804,603	118,552	0	5,923,155	118,552
Inversiones Financieras a Largo Plazo	0	0	0	0	0
Derechos a Recibir Efectivo o Equivalentes a Largo Plazo	0	0	0	0	0
Bienes Inmuebles, Infraestructura y Construcciones en Proceso	0	0	0	0	0
Bienes Muebles	5,792,916	118,552	0	5,911,468	118,552
Activos Intangibles	11,687	0	0	11,687	0
Depreciación, Deterioro y Amortización Acumulada de Bienes	0	0	0	0	0
Activos Diferidos	0	0	0	0	0
Estimación por Pérdida o Deterioro de Activos no Circulantes	0	0	0	0	0
Otros Activos no Circulantes	0	0	0	0	0
<b>TOTAL DEL ACTIVO</b>	10,215,295	53,730,604	52,981,924	10,963,974	748,679

Bajo protesta de decir verdad declaramos que los Estados Financieros y sus Notas son razonablemente correctos y responsabilidad del emisor

LIC. LUCERO FABIOLA WOLRICH ROMÁN  
DIRECTORA GENERAL

JUDITH GONZÁLEZ LENO  
JEFA DE CONTABILIDAD

C.P. CÉSAR GONZÁLEZ ESTRADA  
TESORERO



Cuenta Pública Cuarto Trimestre 2018  
Estado Analítico de la Deuda y Otros Pasivos  
Del 1 de Enero al 31 de Diciembre de 2018



**CUERNAVACA** S.A. SISTEMA MUNICIPAL PARA EL DESARROLLO INTEGRAL DE LA FAMILIA DE CUERNAVACA  
(Pesos)

Denominación de las Deudas	Moneda de Contratación	Institución o País Acreedor	Saldo Inicial del Periodo	Saldo Final del Periodo
<b>DEUDA PÚBLICA</b>				
<b>Corto Plazo</b>				
<b>Deuda Interna</b>				
Instituciones de Crédito	Peso	México	0	0
Títulos y Valores	Peso	México	0	0
Arrendamientos Financieros	Peso	México	0	0
<b>Deuda Externa</b>				
Organismos Financieros Internacionales	Peso	México	0	0
Deuda Bilateral	Peso	México	0	0
Títulos y Valores	Peso	México	0	0
Arrendamientos Financieros	Peso	México	0	0
<b>Subtotal a Corto Plazo</b>			<b>0</b>	<b>0</b>
<b>Largo Plazo</b>				
<b>Deuda Interna</b>				
Instituciones de Crédito	Peso	México	0	0
Títulos y Valores	Peso	México	0	0
Arrendamientos Financieros	Peso	México	0	0
<b>Deuda Externa</b>				
Organismos Financieros Internacionales	Peso	México	0	0
Deuda Bilateral	Peso	México	0	0
Títulos y Valores	Peso	México	0	0
Arrendamientos Financieros	Peso	México	0	0
<b>Subtotal a Largo Plazo</b>			<b>0</b>	<b>0</b>
<b>Otros Pasivos</b>			<b>1,649,212</b>	<b>245,942</b>
<b>Total de Deuda y Otros Pasivos</b>			<b>1,649,212</b>	<b>245,942</b>

Bajo protesta de decir verdad declaramos que los Estados Financieros y sus Notas son razonablemente correctos y responsabilidad del emisor

  
LIC. LUCERO FABIOLA WOCRICH ROMÁN  
DIRECTORA GENERAL

  
YUDITH GONZALEZ LENO  
JEFA DE CONTABILIDAD

  
C.P. CÉSAR GONZÁLEZ ESTRADA  
TESORERO



CUERNAVACA

Cuenta Pública Cuarto Trimestre 2018  
Estado de Variación en la Hacienda Pública  
Del 1 de Enero al 31 de Diciembre de 2018  
(pesos)



SISTEMA MUNICIPAL PARA EL DESARROLLO INTEGRAL DE LA FAMILIA DE CUERNAVACA

Concepto	Hacienda Pública/ Patrimonio Contribuido	Hacienda Pública/ Patrimonio Generado de Ejercicios Anteriores	Hacienda Pública/ Patrimonio Generado del Ejercicio	Exceso o Insuficiencia en la Actualización de la Hacienda Pública / Patrimonio	TOTAL
<b>HACIENDA PÚBLICA/PATRIMONIO CONTRIBUIDO NETO 2017</b>					
Aportaciones	5,015,667				5,015,667
Donaciones de Capital	5,015,667				0
Actualización de la Hacienda Pública/ Patrimonio	0				0
<b>HACIENDA PÚBLICA / PATRIMONIO GENERADO NETO 2017</b>		5,064,861	-1,514,445		3,550,416
Resultados del Ejercicio (Ahorro/Desahorro)			-1,514,445		-1,514,445
Resultados de Ejercicios Anteriores		5,189,052			5,189,052
Revalúos	0	0		0	0
Reservas	0	0			0
Rectificaciones de Resultados de Ejercicios Anteriores		-124,191			-124,191
<b>EXCESO O INSUFICIENCIA EN LA ACTUALIZACIÓN DE LA HACIENDA PÚBLICA/ PATRIMONIO NETO 2017</b>			0		0
Resultado por Posición Monetaria					0
Resultado por Tenencia de Activos no Monetarios					0
<b>HACIENDA PÚBLICA / PATRIMONIO NETO FINAL 2017</b>	5,015,667	5,064,861	-1,514,445		8,566,083
<b>CAMBIOS EN LA HACIENDA PÚBLICA/PATRIMONIO CONTRIBUIDO NETO 2018</b>					
Aportaciones	0				0
Donaciones de Capital	0				0
Actualización de la Hacienda Pública/ Patrimonio	0				0
<b>VARIACIONES DE LA HACIENDA PÚBLICA / PATRIMONIO GENERADO NETO 2018</b>		-1,514,445	3,666,394		2,151,949
Resultados del Ejercicio (Ahorro/Desahorro)			2,151,949		2,151,949
Resultados de Ejercicios Anteriores		-1,514,445	1,514,445		0
Revalúos	0	0		0	0
Reservas	0	0			0
Rectificaciones de Resultados de Ejercicios Anteriores					0
<b>CAMBIOS EN EL EXCESO O INSUFICIENCIA EN LA ACTUALIZACIÓN DE LA HACIENDA PÚBLICA/ PATRIMONIO NETO 2018</b>					
Resultado por Posición Monetaria					0
Resultado por Tenencia de Activos no Monetarios					0
<b>HACIENDA PÚBLICA / PATRIMONIO NETO FINAL 2018</b>	5,015,667	3,550,416	2,151,949		10,718,032

Bajo protesta de decir verdad declaramos que los Estados Financieros y sus Notas son razonablemente correctos y responsabilidad del emisor

LIC. LUCERO FABOLA WOODRUFF ROMÁN

DIRECTORA GENERAL

YUDITH GONZÁLEZ LENO

JEFA DE CONTABILIDAD

C.P. CESAR GONZÁLEZ ESTRADA

TESORERO



Cuenta Pública Cuarto Trimestre 2018  
Estado de Flujos de Efectivo  
Del 1 de Enero al 31 de Diciembre de 2018 y 2017  
(Pesos)

SISTEMA MUNICIPAL PARA EL DESARROLLO INTEGRAL DE LA FAMILIA DE CUERNAVACA



Concepto	2018	2017
<b>Flujos de Efectivo de las Actividades de Operación</b>		
<b>Origen</b>	<b>25,588,014</b>	<b>23,072,349</b>
Impuestos	0	0
Cuotas y Aportaciones de Seguridad Social	0	0
Contribuciones de mejoras	0	0
Derechos	0	0
Productos de Tipo Corriente	0	134,950
Aprovechamientos de Tipo Corriente	0	0
Ingresos por Venta de Bienes y Servicios	2,015,675	1,919,247
Ingresos no Comprendidos en las Fracciones de la Ley de Ingresos Causados en Ejercicios	0	0
Participaciones y Aportaciones	0	0
Transferencias, Asignaciones y Subsidios y Otras Ayudas	21,575,706	16,650,229
Otros Orígenes de Operación	1,996,733	4,367,923
<b>Aplicación</b>	<b>24,010,345</b>	<b>21,225,608</b>
Servicios Personales	19,558,927	16,709,924
Materiales y Suministros	1,188,354	1,274,789
Servicios Generales	1,329,679	1,814,085
Transferencias Internas y Asignaciones al Sector Público	0	0
Transferencias al resto del Sector Público	0	0
Subsidios y Subvenciones	0	0
Ayudas Sociales	1,933,388	0
Pensiones y Jubilaciones	0	1,426,810
Transferencias a Fideicomisos, Mandatos y Contratos Análogos	0	0
Transferencias a la Seguridad Social	0	0
Donativos	0	0
Transferencias al Exterior	0	0
Participaciones	0	0
Aportaciones	0	0
Convenios	0	0
Otras Aplicaciones de Operación	0	0
<b>Flujos Netos de Efectivo por Actividades de Operación</b>	<b>1,577,669</b>	<b>1,846,741</b>
<b>Flujos de Efectivo de las Actividades de Inversión</b>		
<b>Origen</b>	<b>0</b>	<b>0</b>
Bienes Inmuebles, Infraestructura y Construcciones en Proceso	0	0
Bienes Muebles	0	0
Otros Orígenes de Inversión	0	0
<b>Aplicación</b>	<b>118,552</b>	<b>710,100</b>
Bienes Inmuebles, Infraestructura y Construcciones en Proceso	0	0
Bienes Muebles	118,552	710,100
Otras Aplicaciones de Inversión	0	0
<b>Flujos Netos de Efectivo por Actividades de Inversión</b>	<b>-118,552</b>	<b>-710,100</b>
<b>Flujo de Efectivo de las Actividades de Financiamiento</b>		
<b>Origen</b>	<b>0</b>	<b>0</b>
Endeudamiento Neto	0	0
Interno	0	0
Externo	0	0
Otros Orígenes de Financiamiento	0	0
<b>Aplicación</b>	<b>1,073,359</b>	<b>0</b>
Servicios de la Deuda	0	0
Interno	0	0
Externo	0	0
Otras Aplicaciones de Financiamiento	1,073,359	0
<b>Flujos netos de Efectivo por Actividades de Financiamiento</b>	<b>-1,073,359</b>	<b>0</b>
<b>Incremento/Disminución Neta en el Efectivo y Equivalentes al Efectivo</b>	<b>385,758</b>	<b>1,136,641</b>
Efectivo y Equivalentes al Efectivo al inicio del Ejercicio	2,046,167	909,527
Efectivo y Equivalentes al Efectivo al final del Ejercicio	2,431,924	2,046,168

Bajo protesta de decir verdad declaramos que los Estados Financieros y sus Notas son razonablemente correctos y responsabilidad del emisor

LIC. LUCERO FABIOLA WOOLRICH ROMÁN  
DIRECTORA GENERAL

YUDITH GONZALEZ LENO  
JEFA DE CONTABILIDAD

C. P. CÉSAR GONZÁLEZ ESTRADA  
TESORERO





Cuenta Pública Cuarto Trimestre 2018  
**SISTEMA MUNICIPAL PARA EL DESARROLLO INTEGRAL DE LA FAMILIA DE CUERNAVACA**  
 Estado Analítico de Ingresos  
 Del 1 de Enero al 31 de Diciembre de 2018



Rubro de Ingresos	Ingreso				Diferencia (6= 5 - 1)
	Estimado (1)	Ampliaciones y Reducciones (2)	Modificado (3= 1 + 2)	Devengado (4)	
Impuestos	0	0	0	0	0
Cuotas y Aportaciones de Seguridad Social	0	0	0	0	0
Contribuciones de Mujeres	0	0	0	0	0
Derechos	0	0	0	0	0
Productos	0	0	0	0	0
Corriente	0	0	0	0	0
Capital	0	0	0	0	0
Aprovechamientos	0	0	0	0	0
Corriente	0	0	0	0	0
Capital	0	0	0	0	0
Ingresos por Ventas de Bienes y Servicios	1,526,600	600,000	2,126,600	2,015,575	488,975
Participaciones y Aportaciones	0	0	0	0	0
Transferencias, Asignaciones, Subsidios y Otras Ayudas	23,861,504	200,000	24,161,504	24,146,719	-2,365,789
Ingresos Derivados de Financiamientos	0	0	0	0	0
<b>Total</b>	<b>25,488,104</b>	<b>800,000</b>	<b>26,288,104</b>	<b>26,162,294</b>	<b>-1,886,833</b>
			Ingresos excedentes <sup>1</sup>	23,591,281	

Estado Analítico de Ingresos Por Fuente de Financiamiento	Ingreso				Diferencia (6= 5 - 1)
	Estimado (1)	Ampliaciones y Reducciones (2)	Modificado (3= 1 + 2)	Devengado (4)	
Ingresos del Gobierno	0	0	0	0	0
Impuestos	0	0	0	0	0
Contribuciones de Mejoras	0	0	0	0	0
Derechos	0	0	0	0	0
Productos	0	0	0	0	0
Corriente	0	0	0	0	0
Capital	0	0	0	0	0
Aprovechamientos	0	0	0	0	0
Corriente	0	0	0	0	0
Capital	0	0	0	0	0
Participaciones y Aportaciones	0	0	0	0	0
Transferencias, Asignaciones, Subsidios y Otras Ayudas	0	0	0	0	0
Ingresos de Organismos y Empresas	25,488,104	800,000	26,288,104	26,162,294	-1,886,833
Cuotas y Aportaciones de Seguridad Social	0	0	0	0	0
Ingresos por Ventas de Bienes y Servicios	1,526,600	600,000	2,126,600	2,015,575	488,975
Transferencias, Asignaciones, Subsidios y Otras Ayudas	23,861,504	200,000	24,161,504	24,146,719	-2,365,789
Ingresos derivados de financiamiento	0	0	0	0	0
Ingresos Derivados de Financiamientos	0	0	0	0	0
<b>Total</b>	<b>25,488,104</b>	<b>800,000</b>	<b>26,288,104</b>	<b>26,162,294</b>	<b>-1,886,833</b>
			Ingresos excedentes <sup>1</sup>	23,591,281	

<sup>1</sup> Los ingresos excedentes se presentan para efectos de cumplimiento de la Ley General de Contabilidad Gubernamental y el importe reflejado debe ser siempre mayor a cero.

LIC. LUCERO FABIOLA WOOLRICH ROMÁN  
 DIRECTORA GENERAL

YUDITH GONZÁLEZ LENO  
 JEFA DE CONTABILIDAD

C.P. CESAR GÓMEZ ESTRADA  
 TESORERO



CUERNAVACA  
D.F.

Cuenta Pública Cuarto Trimestre 2018  
SISTEMA MUNICIPAL PARA EL DESARROLLO INTEGRAL DE LA FAMILIA DE CUERNAVACA  
Estado Analítico del Ejercicio del Presupuesto de Egresos  
Clasificación Administrativa



Agosto 2018  
2016 - 2018

Del 1 de Enero al 31 de Diciembre de 2018

Concepto	Egresos					Subejercicio
	Aprobado 1	Ampliaciones/ (Reducciones) 2	Modificado 3 = (1 + 2)	Devengado 4	Pagado 5	
100 SISTEMA MUNICIPAL DIF CUERNAVACA DF101 PARTICIPACIONES						6 = (3 - 4)
101 DIF Cuernavaca Participaciones	\$26,607,832	\$200,500	\$26,808,332	\$25,202,256	\$25,202,256	\$1,606,075
102 DIF Cuernavaca Pasivo 2017 Ministraciones	\$21,059,874	-\$26,000	\$21,033,874	\$20,064,744	\$20,064,744	\$969,130
111 DIF Cuernavaca Recursos Fiscales	\$1,073,359	\$0	\$1,073,359	\$1,073,359	\$1,073,359	\$0
121 DIF Cuernavaca Ingresos Propios	\$2,901,630	\$0	\$2,901,630	\$2,323,960	\$2,323,960	\$577,670
122 DIF Cuernavaca Vigilantes Viales	\$1,200,000	\$26,000	\$1,226,000	\$1,223,115	\$1,223,115	\$2,885
123 DIF Cuernavaca Pasivo Partido Futbol Leyendas del América	\$126,600	\$500	\$127,100	\$127,100	\$127,100	\$0
124 DIF Cuernavaca cuenta chocolates	\$32,363	\$0	\$32,363	\$0	\$0	\$32,363
125 DIF Cuernavaca Sismo (Futbol Leyendas del América)	\$14,006	\$0	\$14,006	\$14,006	\$14,006	\$0
131 DIF Cuernavaca Dos al millar	\$200,000	\$0	\$200,000	\$190,946	\$190,946	\$9,054
110 SISTEMA MUNICIPAL DIF CUERNAVACA DF 102 RECURSOS FISCALES						
111 DIF Cuernavaca Recursos Fiscales	\$2,901,630	\$0	\$2,901,630	\$2,323,960	\$2,323,960	\$577,670
120 SISTEMA MUNICIPAL DIF CUERNAVACA INGRESOS PROPIOS						
121 DIF Cuernavaca Ingresos Propios	\$1,572,969	\$26,500	\$1,599,469	\$1,555,168	\$1,555,168	\$44,301
122 DIF Cuernavaca Vigilantes Viales	\$1,200,000	\$26,000	\$1,226,000	\$1,223,115	\$1,223,115	\$2,885
123 DIF Cuernavaca Pasivo Partido Futbol Leyendas del América	\$126,600	\$500	\$127,100	\$127,100	\$127,100	\$0
124 DIF Cuernavaca cuenta chocolates	\$32,363	\$0	\$32,363	\$0	\$0	\$32,363
125 DIF Cuernavaca Sismo (Futbol Leyendas del América)	\$14,006	\$0	\$14,006	\$14,006	\$14,006	\$0
130 SISTEMA MUNICIPAL DIF CUERNAVACA DOS AL MILLAR						
131 DIF Cuernavaca Dos al millar	\$0	\$200,000	\$200,000	\$185,026	\$185,026	\$14,974
131 DIF Cuernavaca Dos al millar	\$0	\$200,000	\$200,000	\$185,026	\$185,026	\$14,974
<b>Total del Gasto</b>	<b>\$31,082,431</b>	<b>\$427,000</b>	<b>\$31,509,431</b>	<b>\$29,266,410</b>	<b>\$29,266,410</b>	<b>\$2,243,021</b>

*[Signature]*  
LIC. LUCERO FABIOLA WOOLRICH ROMAN  
DIRECTORA GENERAL

*[Signature]*  
YUDITH GONZÁLEZ LENO  
JEFA DE CONTABILIDAD

*[Signature]*  
C.P. CÉSAR GONZÁLEZ ESTRADA  
TESORERO



CUERNAVACA

CUENTA PÚBLICA CUARTO TRIMESTRE 2016  
 SISTEMA MUNICIPAL PARA EL DESARROLLO INTEGRAL DE LA FAMILIA DE CUERNAVACA  
 Estado Analítico del Ejercicio del Presupuesto de Egresos  
 Clasificación por Objeto del Gasto (Capítulo y Concepto)  
 Del 1 de Enero al 31 de Diciembre de 2016



CUERNAVACA  
 AGOSTO 2016 - 2016

Concepto	Egresos					Subejercicio
	Aprobado	Ampliaciones/ (Reducciones)	Modificado	Devengado	Pagado	
	1	2	3 = (1 + 2)	4	5	6 = (3 - 4)
<b>Servicios Personales</b>	20,430,441	0	20,430,441	19,558,927	19,558,927	871,514
Remuneraciones al Personal de Carácter Permanente	5,225,611	0	5,225,611	5,197,758	5,197,758	27,853
Remuneraciones al Personal de Carácter Transitorio	1,999,455	0	1,999,455	1,708,513	1,708,513	290,942
Remuneraciones Adicionales y Especiales	8,474,832	0	8,474,832	8,090,006	8,090,006	378,828
Seguridad Social	220,000	0	220,000	215,119	215,119	4,881
Otras Prestaciones Sociales y Económicas	4,019,411	0	4,019,411	3,986,785	3,986,785	32,628
Previsiones	0	0	0	0	0	0
Pago de Estímulos a Servidores Públicos	491,100	0	491,100	354,745	354,745	136,355
<b>Materiales y Suministros</b>	1,355,000	-11,939	1,353,061	1,189,354	1,189,354	164,707
Materiales de Administración, Emisión de Documentos y Artículos Oficiales	390,000	-43,000	317,000	274,427	274,427	42,573
Alimentos y Utensilios	180,000	207,550	337,550	359,513	359,513	28,037
Materias Primas y Materiales de Producción y Comercialización	0	0	0	0	0	0
Materiales y Artículos de Construcción y de Reparación	144,000	-11,939	132,061	92,256	92,256	40,102
Productos Químicos, Farmacéuticos y de Laboratorio	167,000	-50,000	118,000	114,300	114,300	2,002
Combustibles, Lubrificantes y Aditivos	181,200	14,628	195,828	195,828	195,828	0
Vestuario, Baños, Préndas de Protección y Artículos Deportivos	120,000	-10,000	110,000	69,648	69,648	40,951
Materiales y Suministros Para Seguridad	0	0	0	0	0	0
Herramientas, Refacciones y Accesorios Menores	212,200	-118,902	93,298	82,255	82,255	11,043
<b>Servicios Generales</b>	1,784,138	-38,827	1,745,310	1,329,678	1,329,678	415,631
Servicios Básicos	53,200	-22,543	20,657	19,792	19,792	865
Servicios de Arrendamiento	170,000	0	170,000	133,515	133,515	36,485
Servicios Profesionales, Científicos, Técnicos y Otros Servicios	245,000	202,721	447,721	422,253	422,253	25,468
Servicios Financieros, Bancarios y Comerciales	155,305	-24,542	130,764	89,515	89,515	42,249
Servicios de Instalación, Reparación, Mantenimiento y Conservación	474,330	-7,517	466,814	276,825	276,825	189,989
Servicios de Comunicación Social y Publicidad	460,000	-210,000	250,000	250,000	250,000	0
Servicios de Tránsito y Viáticos	122,200	19,454	141,654	59,565	59,565	82,089
Servicios Oficiales	70,000	25,000	95,000	68,198	68,198	28,802
Otros Servicios Generales	34,100	-11,000	23,100	13,015	13,015	10,085
<b>Transferencias, Asignaciones, Subsidios y Otras Ayudas</b>	1,702,600	275,066	1,977,666	1,933,336	1,933,336	44,330
Transferencias Internas y Asignaciones al Sector Público	0	0	0	0	0	0
Transferencias al Resto del Sector Público	0	0	0	0	0	0
Subsidios y Subvenciones	0	0	0	0	0	0
Ayudas Sociales	1,702,600	275,066	1,977,666	1,933,336	1,933,336	44,330
Pensiones y Jubilaciones	0	0	0	0	0	0
Transferencias a Fideicomisos, Mandatos y Otros Análogos	0	0	0	0	0	0
Transferencias a la Seguridad Social	0	0	0	0	0	0
Donativos	0	0	0	0	0	0
Transferencias al Exterior	0	0	0	0	0	0
<b>Bienes Muebles, Inmuebles e Intangibles</b>	219,933	-23,829	196,103	118,552	118,552	77,551
Mobiliario y Equipo de Administración	123,370	-40,150	83,220	73,545	73,545	9,675
Mobiliario y Equipo Educativo y Recreativo	15,000	-5,000	10,000	0	0	10,000
Equipo e Instrumental Médico y de Laboratorio	66,500	21,360	87,860	45,007	45,007	42,853
Vehículos y Equipo de Transporte	0	0	0	0	0	0
Equipo de Defensa y Seguridad	0	0	0	0	0	0
Maquinaria, Otros Equipos y Herramientas	0	0	0	0	0	0
Activos Biológicos	0	0	0	0	0	0
Bienes Inmuebles	0	0	0	0	0	0
Activos Intangibles	15,063	0	15,063	0	0	15,063
<b>Inversión Pública</b>	0	0	0	0	0	0
Obra Pública en Bienes de Dominio Público	0	0	0	0	0	0
Obra Pública en Bienes Propios	0	0	0	0	0	0
Proyectos Productivos y Acciones de Fomento	0	0	0	0	0	0
<b>Inversiones Financieras y Otras Provisiones</b>	0	0	0	0	0	0
Inversiones Para el Fomento de Actividades Productivas	0	0	0	0	0	0
Acciones y Participaciones de Capital	0	0	0	0	0	0
Compra de Títulos y Valores	0	0	0	0	0	0
Concesión de Préstamos	0	0	0	0	0	0
Inversiones en Fideicomisos, Mandatos y Otros Análogos	0	0	0	0	0	0
Otras Inversiones Financieras	0	0	0	0	0	0
Provisiones para Contingencias y Otras Erogaciones Especiales	0	0	0	0	0	0
<b>Participaciones y Aportaciones</b>	0	0	0	0	0	0
Participaciones	0	0	0	0	0	0
Aportaciones	0	0	0	0	0	0
Convenios	0	0	0	0	0	0
<b>Deuda Pública</b>	1,105,722	0	1,105,722	1,073,359	1,073,359	32,363
Amortización de la Deuda Pública	0	0	0	0	0	0
Intereses de la Deuda Pública	0	0	0	0	0	0
Comisiones de la Deuda Pública	0	0	0	0	0	0
Gastos de la Deuda Pública	0	0	0	0	0	0
Costo por Coberturas	0	0	0	0	0	0
Apoyos Financieros	0	0	0	0	0	0
Adeudos de Ejercicios Fiscales Anteriores (Adeus)	1,105,722	0	1,105,722	1,073,359	1,073,359	32,363
<b>Total del Gasto</b>	26,607,892	200,500	26,808,392	25,202,255	25,202,255	1,606,075

LIC. LUCERO FABIOLA WOODRICH ROMÁN  
 DIRECTORA GENERAL

YUDITH GONZÁLEZ LENO  
 JEFA DE CONTABILIDAD

C.P. CÉSAR GONZÁLEZ ESTRADA  
 TERCERERO



CUERNAVACA

Cuenta Pública Cuarto Trimestre 2018  
SISTEMA MUNICIPAL PARA EL DESARROLLO INTEGRAL DE LA FAMILIA DE CUERNAVACA  
Estado Analítico del Ejercicio del Presupuesto de Egresos  
Clasificación Económica (por Tipo de Gasto)  
Del 1 de Enero al 31 de Diciembre de 2018



Concepto	Egresos						Subejercicio 6 = (3 - 4)
	Aprobado 1	Ampliaciones/ (Reducciones) 2	Modificado 3 = (1 + 2)	Devengado 4	Pagado 5		
Gasto Corriente	25,282,177	224,300	25,506,477	24,010,345	24,010,345	1,496,132	
Gasto de Capital	219,833	-23,800	196,133	118,552	118,552	77,581	
Amortización de la Deuda y Disminución de Pasivos	1,105,722	0	1,105,722	1,073,359	1,073,359	32,363	
Pensiones y Jubilaciones	0	0	0	0	0	0	
Participaciones	0	0	0	0	0	0	
<b>Total del Gasto</b>	<b>26,607,832</b>	<b>200,500</b>	<b>26,808,332</b>	<b>25,202,256</b>	<b>25,202,256</b>	<b>1,606,075</b>	

LIC. LUCERO FABIOLA WOLRICH ROMÁN  
DIRECTORA GENERAL

YUDITH GONZÁLEZ LENO  
JEFA DE CONTABILIDAD

C.P. CÉSAR GONZÁLEZ ESTRADA  
TESORERO



CUERNAVACA

SISTEMA MUNICIPAL PARA EL DESARROLLO INTEGRAL DE LA FAMILIA DE CUERNAVACA  
Estado Analítico del Ejercicio del Presupuesto de Egresos  
Clasificación Funcional (Finalidad y Función)  
Del 1 de Enero al 31 de Diciembre de 2018



Concepto	Egresos					Subejercicio 6 = (3+4)
	1 Aprobado	2 Ampliaciones/ (Reducciones)	3 = (1+2) Modificado	4 Devengado	5 Pagado	
Gobierno	0	0	0	0	0	0
Legislación	0	0	0	0	0	0
Justicia	0	0	0	0	0	0
Coordinación de la Política de Gobierno	0	0	0	0	0	0
Relaciones Exteriores	0	0	0	0	0	0
Asuntos Financieros y Hacendarios	0	0	0	0	0	0
Seguridad Nacional	0	0	0	0	0	0
Asuntos de Orden Público y de Seguridad Interior	0	0	0	0	0	0
Otros Servicios Generales	0	0	0	0	0	0
Desarrollo Social	26,607,832	200,500	26,808,332	25,202,256	25,202,256	1,606,075
Protección Ambiental	0	0	0	0	0	0
Vivienda y Servicios a la Comunidad	0	0	0	0	0	0
Salud	0	0	0	0	0	0
Recreación, Cultura y Otras Manifestaciones Sociales	0	0	0	0	0	0
Educación	0	0	0	0	0	0
Protección Social	0	0	0	0	0	0
Otros Asuntos Sociales	26,607,832	200,500	26,808,332	25,202,256	25,202,256	1,606,075
Desarrollo Económico	0	0	0	0	0	0
Asuntos Económicos, Comerciales y Laborales en General	0	0	0	0	0	0
Agropecuaria, Silvicultura, Pesca y Caza	0	0	0	0	0	0
Combustibles y Energía	0	0	0	0	0	0
Minería, Manufacturas y Construcción	0	0	0	0	0	0
Transporte	0	0	0	0	0	0
Comunicaciones	0	0	0	0	0	0
Turismo	0	0	0	0	0	0
Ciencia, Tecnología e Innovación	0	0	0	0	0	0
Otros Industrias y Otros Asuntos Económicos	0	0	0	0	0	0
Otras no Clasificadas en Funciones Anteriores	0	0	0	0	0	0
Transacciones de la Deuda Pública / Costo Financiero de la Deuda	0	0	0	0	0	0
Transferencias, Participaciones y Aportaciones entre Diferentes Niveles y Ordenes de Gobierno	0	0	0	0	0	0
Saneariento del Sistema Financiero	0	0	0	0	0	0
Aduanos de Ejercicios Fiscales Anteriores	0	0	0	0	0	0
<b>Total del Gasto</b>	<b>26,607,832</b>	<b>200,500</b>	<b>26,808,332</b>	<b>25,202,256</b>	<b>25,202,256</b>	<b>1,606,075</b>


*[Signature]*  
LIC. LUCERO FABIO WOLFRICH ROMÁN  
DIRECTORA GENERAL


*[Signature]*  
C.P. CÉSAR GONZÁLEZ LENO  
TESORERO


*[Signature]*  
YUDITH GONZÁLEZ LENO  
JEFA DE CONTABILIDAD

Cuenta Pública Cuarto Trimestre 2018  
**SISTEMA MUNICIPAL PARA EL DESARROLLO INTEGRAL DE LA FAMILIA DE CUERNAVACA**  
**Endeudamiento Neto**  
 Del 1 de Enero al 31 de Diciembre de 2018

Identificación de Crédito o Instrumento	Contratación/Colocación	Amortización	Endeudamiento Neto
	A	B	C = A - B
<b>Creditos Bancarios</b>			
			0
			0
			0
			0
			0
			0
			0
			0
			0
			0
<b>Total Créditos Bancarios</b>	<b>0</b>	<b>0</b>	<b>0</b>
<b>Otros Instrumentos de Deuda</b>			
			0
			0
			0
			0
			0
			0
			0
			0
			0
			0
<b>Total Otros Instrumentos de Deuda</b>	<b>0</b>	<b>0</b>	<b>0</b>
<b>TOTAL</b>	<b>0</b>	<b>0</b>	<b>0</b>

  
 LIC. LUCERO FABIOLA WOOLRICH ROMÁN  
 DIRECTORA GENERAL



  
 C.P. CÉSAR GONZÁLEZ ESTRADA  
 TESORERO


  
 YUDITH GONZÁLEZ LENO  
 JEFA DE CONTABILIDAD

Cuenta Pública Cuarto Trimestre 2018  
**SISTEMA MUNICIPAL PARA EL DESARROLLO INTEGRAL DE LA FAMILIA DE CUERNAVACA**  
 -Intereses de la Deuda  
 Del 1 de Enero al 31 de Diciembre de 2018



Identificación de Crédito o Instrumento	Devengado	Pagado
<b>Créditos Bancarios</b>		
<b>Total de intereses de Créditos Bancarios</b>	<b>0</b>	<b>0</b>
<b>Otros Instrumentos de Deuda</b>		
<b>Total de intereses de Otros Instrumentos de Deuda</b>	<b>0</b>	<b>0</b>
<b>TOTAL</b>	<b>0</b>	<b>0</b>

  
 LIC. LUCERO FABIOLA WOOLRICH ROMÁN  
 DIRECTORA GENERAL  
  
  
 YUDITH GONZÁLEZ LENO  
 JEFA DE CONTABILIDAD

  
 C.P. CÉSAR GONZÁLEZ ESTRADA  
 TESORERO



CUERNAVACA

Cuenta Pública Cuarto Trimestre 2018  
 SISTEMA MUNICIPAL PARA EL DESARROLLO INTEGRAL DE LA FAMILIA DE CUERNAVACA  
 Indicadores de Postura Fiscal  
 Del 1 de Enero al 31 de Diciembre de 2018



Concepto	Estimado	Devengado	Pagado <sup>3</sup>
<b>I. Ingresos Presupuestarios (I=1+2)</b>	25,488,104	26,162,294	23,591,281
1. Ingresos del Gobierno de la Entidad Federativa <sup>1</sup>	0	0	0
2. Ingresos del Sector Paraestatal <sup>1</sup>	25,488,104	26,162,294	23,591,281
<b>II. Egresos Presupuestarios (II=3+4)</b>	25,502,110	24,128,897	24,128,897
3. Egresos del Gobierno de la Entidad Federativa <sup>2</sup>	0	0	0
4. Egresos del Sector Paraestatal <sup>2</sup>	25,502,110	24,128,897	24,128,897
<b>III. Balance Presupuestario (Superávit o Déficit) (III = I - II)</b>	-14,006	2,033,397	-537,616

Concepto	Estimado	Devengado	Pagado <sup>3</sup>
<b>III. Balance presupuestario (Superávit o Déficit)</b>	-14,006	2,033,397	-537,616
<b>IV. Intereses, Comisiones y Gastos de la Deuda</b>	0	0	0
<b>V. Balance Primario (Superávit o Déficit) (V= III - IV)</b>	-14,006	2,033,397	-537,616

Concepto	Estimado	Devengado	Pagado <sup>3</sup>
<b>A. Financiamiento</b>	0	0	0
<b>B. Amortización de la deuda</b>	1,105,722	1,073,359	1,073,359
<b>C. Endeudamiento ó desendeudamiento (C = A - B)</b>	-1,105,722	-1,073,359	-1,073,359

1. Los Ingresos que se presentan son los ingresos presupuestarios totales sin incluir los ingresos por financiamientos. Los Ingresos del Gobierno de la Entidad Federativa corresponden a los del Poder Ejecutivo, Legislativo Judicial y Autónomos
2. Los egresos que se presentan son los egresos presupuestarios totales sin incluir los egresos por amortización. Los egresos del Gobierno de la Entidad Federativa corresponden a los del Poder Ejecutivo, Legislativo, Judicial y Órganos Autónomos
3. Para Ingresos se reportan los ingresos recaudados; para egresos se reportan los egresos pagados

LIC. LUCERO FABIOLA WOOLRICH ROMÁN  
 DIRECTORA GENERAL

G.P. CÉSAR GONZÁLEZ ESTRADA  
 TESORERO

YUDITH GONZÁLEZ LENO  
 JEFA DE CONTABILIDAD





**SISTEMA MUNICIPAL PARA EL DESARROLLO INTEGRAL DE LA FAMILIA DE CUERNAVACA**  
**Gasto por Categoría Programática**  
**Del 1 de Enero al 31 de Diciembre de 2018**



Programas	Egresos					Subejercicio
	Aprobado 1	Ampliaciones/ (Reducciones) 2	Modificado 3 = (1 + 2)	Devengado 4	Pagado 5	
Subsidios: Sector Social y Privado o Entidades Federativas y Municipios	26,607,832	200,500	26,808,332	25,202,256	25,202,256	1,606,075
Sujeta a Reglas de Operación	26,607,832	200,500	26,808,332	25,202,256	25,202,256	1,606,075
Otros Subsidios	26,607,832	200,500	26,808,332	25,202,256	25,202,256	1,606,075
Desempeño de las Funciones	0	0	0	0	0	0
Prestación de Servicios Públicos	0	0	0	0	0	0
Provisión de Bienes Públicos	0	0	0	0	0	0
Planeación, seguimiento y evaluación de políticas públicas	0	0	0	0	0	0
Promoción y fomento	0	0	0	0	0	0
Regulación y supervisión	0	0	0	0	0	0
Funciones de las Fuerzas Armadas (Únicamente Gobierno Federal)	0	0	0	0	0	0
Específicos	0	0	0	0	0	0
Proyectos de Inversión	0	0	0	0	0	0
Administrativos y de Apoyo	0	0	0	0	0	0
Apoyo al proceso presupuestario y para mejorar la eficiencia institucional	0	0	0	0	0	0
Apoyo a la función pública y al mejoramiento de la gestión	0	0	0	0	0	0
Operaciones ajenas	0	0	0	0	0	0
Compromisos	0	0	0	0	0	0
Obligaciones de cumplimiento de resolución jurisdiccional	0	0	0	0	0	0
Desastres Naturales	0	0	0	0	0	0
Obligaciones	0	0	0	0	0	0
Pensiones y jubilaciones	0	0	0	0	0	0
Aportaciones a la seguridad social	0	0	0	0	0	0
Aportaciones a fondos de estabilización	0	0	0	0	0	0
Aportaciones a fondos de inversión y reestructura de pensiones	0	0	0	0	0	0
Programas de Gasto Federalizado (Gobierno Federal)	0	0	0	0	0	0
Gasto Federalizado	0	0	0	0	0	0
Participaciones a entidades federativas y municipios	0	0	0	0	0	0
Costo financiero, deuda o apoyos a deudores y ahorradores de la banca	0	0	0	0	0	0
Adeudados de ejercicios fiscales anteriores	0	0	0	0	0	0
<b>Total del Gasto</b>	<b>26,607,832</b>	<b>200,500</b>	<b>26,808,332</b>	<b>25,202,256</b>	<b>25,202,256</b>	<b>1,606,075</b>

*[Signature]*  
 LIC. LUCERO FABIOLA JOSURICH ROMÁN  
 DIRECTORA GENERAL

*[Signature]*  
 C.P. CÉSAR GONZÁLEZ ESTRADA  
 TESORERO

YUDITH GONZÁLEZ LENO  
 JEFA DE CONTABILIDAD



NOTAS A LOS ESTADOS FINANCIEROS DEL 4TO. TRIMESTRE 2018



NOTAS	DESCRIPCIÓN
<b>I. NOTAS DE DESGLOSE:</b>	
<b>INFORMACION CONTABLE</b>	
<b>ESTADO DE SITUACION FINANCIERA ACTIVO</b>	
<b>EFFECTIVO Y EQUIVALENTES</b>	
ESF-01	ANEXO DE BANCOS. PRESENTA EL SALDO DE CADA UNA DE LAS CUENTAS BANCARIAS
<b>DERECHOS A RECIBIR EFFECTIVO Y EQUIVALENTES, BIENES O SERVICIOS</b>	
ESF-02	DEUDORES
<b>BIENES MUEBLES, INMUEBLES E INTANGIBLES</b>	
ESF-03	BIENES MUEBLES E INMUEBLES
<b>ESTADO DE SITUACION FINANCIERA PASIVO</b>	
ESF-04	CUENTAS POR PAGAR A CORTO PLAZO
<b>ESTADO DE RESULTADOS ACTIVO</b>	
<b>INGRESOS</b>	
ER-01	INGRESOS
ER-02	OTROS INGRESOS
<b>GASTOS Y OTRAS PERDIDAS</b>	
ER-03	GASTOS
<b>ESTADO DE VARIACION EN LA HACIENDA PUBLICA</b>	
VHP-01	PATRIMONIO CONTRIBUIDO
VHP-02	PATRIMONIO GENERADO
<b>ESTADO DE FLUJO DE EFFECTIVO</b>	
EFE-01	FLUJO DE EFFECTIVO
EFE-02	ADQ. BIENES MUEBLES E INMUEBLES
<b>CONCILIACION CONTABLE / PRESUPUESTAL</b>	
CCP-01	CONCILIACIÓN ENTRE LOS INGRESOS PRESUPUESTARIOS Y CONTABLES
CCP-02	CONCILIACIÓN ENTRE LOS EGRESOS PRESUPUESTARIOS Y LOS GASTOS CONTABLES

Bajo protesta de decir verdad declaramos que los Estados Financieros y sus notas, son razonablemente correctos y son responsabilidad del emisor.

  
AUTORIZA

LIC. LUCERO FABIOLA WOOLRICH ROMÁN  
DIRECTORA GENERAL

  
REVISO

C.P. CÉSAR GONZÁLEZ ESTRADA  
TESORERO

  
ELABORO

YUDITH GONZÁLEZ LENO  
JEFATURA DE CONTABILIDAD




NOTAS A LOS ESTADOS FINANCIEROS DEL 4TO. TRIMESTRE DE 2018





DE DESGLOSE  
INFORMACIÓN CONTABLE

CUENTA	BANCOS	NOMBRE DE LA CUENTA	SALDO INICIAL	%	SALDO FINAL	%	TIPO	NOTA: ESF-01
1112								
		<b>BANCOS/TESORERIA</b>	<b>2,046,166.58</b>	<b>100.00%</b>	<b>2,431,924.49</b>	<b>100.00%</b>		
0447423600		PARTICIPACIONES DF101	1,464,293.32	71.56%	1,455,404.73	59.85%	BANORTE	
0447423598		INGRESOS PROPIOS	541,080.59	26.44%	886,245.08	36.44%	BANORTE	
0487890767		RECURSOS FISCALES DF102	0.00	0.00%	58,348.35	2.40%	BANORTE	
0303513184		CHOCOLATES	14,186.76	0.69%	0.00	0.00%	BANORTE	
0318886976		SISMO CUERNAVACA	26,603.91	1.32%	31,737.49	1.31%	BANORTE	
0593419395		DOS AL MILLAR		0.00%	188.84	0.01%	BANORTE	
		<b>BANCOS/TESORERIA</b>	<b>2,046,166.58</b>		<b>2,431,924.49</b>			<b>-385,757.91</b>

Al 31 de diciembre de 2018, se tiene un incremento en la cuenta de bancos por la cantidad de \$385,757.91, desglosado de la siguiente manera:  
 De participaciones DF101 Cta. Bancaria No.00447423600 debido a que se ha ministrado la mayor parte del recurso y las erogaciones se han apegado al presupuesto autorizado.  
 En el primer trimestre de 2018, se recibió el importe \$2,333,572.62 correspondiente a las ministraciones pendientes del 2017.  
 En la cuenta de Ingresos Propios, el incremento se debe principalmente a las actividades realizadas en la Unidad Básica de Rehabilitación  
 La cuenta de recursos fiscales DF102, se abrió en este ejercicio para el manejo de los recursos ministrados para ejercer en el capítulo 2000 y 3000  
 En la cuenta de Chocolates se realizó la adquisición de equipo de cómputo, quedando cancelada.  
 En la cuenta de Sismo Cuernavaca, ingresó el dinero por el evento deportivo que se llevó a cabo.  
 En el segundo trimestre del 2018, se abrió la cuenta bancaria de dos al millar.

  
 AUTORIZA  
 LIC. LUCERO FABIOLA WOOLRICH ROMÁN  
 DIRECTORA GENERAL

  
 REVISÓ  
 C.P. CÉSAR GONZÁLEZ ESTRADA  
 TESORERO

  
 ELABORÓ  
 YUDITH GONZÁLEZ LENO  
 JEFEATURA DE CONTABILIDAD



NOTAS A LOS ESTADOS FINANCIEROS DEL 4TO. TRIMESTRE DE 2018



CUERNAVACA

DE DESGLOSE  
INFORMACIÓN CONTABLE

CUENTA	NOMBRE DE LA CUENTA	IMPORTE	A 90 días	A 180 días	A 365 días	+ 365 días	CARACTERÍSTICAS	ESTATUS DEL ADEUDO
1122-94	* 1. AYUNTAMIENTO DE CUERNAVACA	2,209,394.94	2,209,394.94				MINISTRACION DEVENGADAS PENDIENTE	
1122-71	* 2. Ingresos por ventas de bienes y servicios de organ	10,656.00						
<b>TOTAL</b>		<b>2,220,050.94</b>	<b>2,209,394.94</b>	<b>0.00</b>	<b>0.00</b>	<b>0.00</b>		

NOTA: ESF-02

\* 1. AYUNTAMIENTO DE CUERNAVACA. MINISTRACIONES DEVENGADAS A OCTUBRE 2018 PENDIENTES DE RECIBIR

\* 2. INGRESOS PROPIOS RECIBIDOS EN OCTUBRE 2018 Y DEPOSITO EN TRANSITO Y EFECTUADO EN OCTUBRE 2018

CUENTA	NOMBRE DE LA CUENTA	IMPORTE	A 90 días	A 180 días	A 365 días	+ 365 días	CARACTERÍSTICAS	ESTATUS DEL ADEUDO
1123-1-0057	***01. GABRIELA CAMPUZANO GONZALEZ	2,083.21					PRESTAMO	
1123-1-0061	***02. INES ROMERO FUENTES	3,749.99					PRESTAMO	
1123-1-0065	***03. ISAAC MELCHOR HERNANDEZ	3,749.95					PRESTAMO	
1123-1-0061	***04. ILIANA CRUZ SILVA	1.98					PRESTAMO	
1123-1-0067	***05. ANGELICA URJOSTEGUI MARTINEZ	416.63					PRESTAMO	
1123-1-0068	***06. RAFAEL MARIO CORIA QUEVEDO	2,083.31					PRESTAMO	
1123-1-0074	***07. MARIA DE LA LUZ RODRIGUEZ ORTIZ	3,749.99					PRESTAMO	
1123-1-0079	***08. MARIA DOLORES MARTINEZ CARRERO	2,499.94					PRESTAMO	
1123-1-0094	***09. JUAN JOSE RODRIGUEZ ACOSTA	3,749.95					PRESTAMO	
1123-1-0099	***10. CARLA SANCHEZ VAZQUEZ	416.63					PRESTAMO	
1123-1-0100	***11. PRICILLA STEPHANIE ARELLANO SANCHEZ	416.63					PRESTAMO	
1123-1-0101	***12. FLOR DE MARIA ARELLANO GARCIA	2,083.31					PRESTAMO	
1123-1-0102	***13. CRUZ VIANEY CANTORAN FLORES	2,083.31					PRESTAMO	
<b>TOTAL</b>		<b>27,084.83</b>	<b>0.00</b>	<b>0.00</b>	<b>0.00</b>	<b>0.00</b>		

\*\*\* PRESTAMOS A PERSONAL SINDICALIZADO, SEGUN CLAUSULAS CONTRACTUALES

CUENTA	NOMBRE DE LA CUENTA	IMPORTE	A 90 días	A 180 días	A 365 días	+ 365 días	CARACTERÍSTICAS	ESTATUS DEL ADEUDO
1129-1-0001	Subsidio al empleo	1,927.25						
<b>TOTAL</b>		<b>1,927.25</b>	<b>0.00</b>	<b>0.00</b>	<b>0.00</b>	<b>0.00</b>		

*Wolrich*  
AUTORIZA  
LIC. LUCERO FABIOLA WOOLRICH ROMÁN  
DIRECTORA GENERAL

*[Signature]*  
REVISO  
C.P. CÉSAR GONZÁLEZ ESTRADA  
TESORERO

*[Signature]*  
ELABORO  
YUDITH GONZALEZ LENO  
JEFATURA DE CONTABILIDAD



NOTAS A LOS ESTADOS FINANCIEROS DEL DEL 4TO. TRIMESTRE DE 2018

DESGLOSE  
INFORMACION CONTABLE

NOTA: ESF-03

CUENTA	NOMBRE DE LA CUENTA	SALDO INICIAL	%	SALDO FINAL	%	FLUJO	CRITERIO
<b>BIENES MUEBLES</b>							
1241-1-5111	Muebles de oficina y estantería	3,963,109.13	100.00%	4,081,661.20	100.00%	20,706.00	
1241-2-5121	Muebles, excepto de oficina y estantería	398,873.97	10.06%	419,579.97	10.28%	0.00	
1241-3-5151	Equipo de cómputo y de tecnología de la información	147,363.07	3.72%	147,363.07	3.61%	0.00	
1241-9-5191	Otro mobiliario y equipo de administración	630,090.14	15.90%	668,930.13	16.39%	38,839.99	
1242-3-5231	Cámaras fotográficas y de video	47,195.51	1.19%	61,194.51	1.50%	13,999.00	
1242-9-5291	Otro mobiliario y equipo educacional y recreativo	2,519.10	0.63%	2,519.10	0.06%	0.00	
1243-1-5911	Equipo médico y de laboratorio	19,322.99	0.49%	19,322.99	0.47%	0.00	
1246-4-5641	Sistemas de aire acondicionado, calefacción y de r	1,864,132.02	47.54%	1,929,139.10	47.28%	45,007.08	
1246-5-5651	Equipo de comunicación y telecomunicación	76,096.00	1.92%	76,096.00	1.86%	0.00	
1246-6-5661	Equipos de generación eléctrica, aparatos y acceso	564,484.40	14.24%	564,484.40	13.83%	0.00	
1246-7-5671	Herramientas y máquinas-herramienta	154,070.03	3.89%	154,070.03	3.77%	0.00	
1254-1-5971	Licencias informáticas e intelectuales	27,274.90	0.69%	27,274.90	0.67%	0.00	
		11,687.00	0.29%	11,687.00	0.29%	0.00	
<b>TOTAL</b>		<b>3,963,109.13</b>		<b>4,081,661.20</b>		<b>118,552.07</b>	

NOTA: ESF-03

CUENTA	NOMBRE DE LA CUENTA	SALDO INICIAL	SALDO FINAL	FLUJO	CRITERIO
<b>EQUIPO DE TRANSPORTE</b>					
1244-1-5411	VEHICULOS OFICIALES	1,841,494.00	1,841,494.00	0.00	
<b>TOTAL</b>		<b>1,841,494.00</b>	<b>1,841,494.00</b>	<b>0.00</b>	

La suma de estas dos cédulas es el importe final total de nuestro activos por \$5,818,603.13  
El incremento del trimestre en la partida de Equipo de Cómputo y de tecnología de la Información, se debe a la adquisición de equipo de cómputo para diferentes áreas.

AUTORIZA  
LIC. LUCERO FABIOLA WOOLRICH ROMÁN  
DIRECTORA GENERAL

REVISÓ  
C.P. CÉSAR GONZÁLEZ ESTRADA  
TESORERO

ELABORO  
YUDITH GONZÁLEZ LENO  
JEFATURA DE CONTABILIDAD





NOTAS A LOS ESTADOS FINANCIEROS DEL 4TO. TRIMESTRE DE 2018



DE DESGLOSE  
INFORMACION CONTABLE

4224 Y 4173 INGRESOS MINISTRACIONES E INGRESOS PROPIOS

NOTA: ER-01

CUENTA	NOMBRE DE LA CUENTA	MONTO MARZO 2018	CARACTERÍSTICAS
4224-1-0001	Ministraciones Municipales (DF101)	21,059,873.69	MINISTRACIONES
4224-1-0002	Ministraciones Municipales (DF102)	2,901,630.39	MINISTRACIONES
4224-2-0001	DOS AL MILLAR	185,214.64	DOS AL MILLAR
4173-1-0001	DENTAL	197,867.00	INGRESOS PROPIOS
4173-1-0001	PSICOLOGÍA	116,960.00	INGRESOS PROPIOS
4173-1-0001	MEDICINA GENERAL	20,493.00	INGRESOS PROPIOS
4173-1-0001	PROCURADURÍA	121,550.90	INGRESOS PROPIOS
4173-1-0001	CASA DE DÍA	41,688.00	INGRESOS PROPIOS
4173-1-0001	UBR	1,093,661.14	INGRESOS PROPIOS
4173-1-0001	DESPENSAS	21,131.00	INGRESOS PROPIOS
4173-1-0001	BAZAR	1,575.00	INGRESOS PROPIOS
4173-1-0001	DONATIVOS	25,169.30	DONATIVOS
4173-1-0001	GINECOLOGIA	30,554.00	INGRESOS PROPIOS
4173-1-0001	CURSO DE VERANO	23,746.00	INGRESOS PROPIOS
4173-1-0002	VIGILANTES VIALES	125,100.00	INGRESOS PROPIOS
4173-1-0004	PARTIDO FUTBOL LEYENDAS DEL AMERICA	196,080.00	INGRESOS PROPIOS
	<b>TOTAL</b>	<b>26,162,294.06</b>	

El importe de los ingresos propios corresponde a cuotas de recuperacion.

AUTORIZA  
LIC. LUCERO FABIOLA WOOLRICH ROMÁN  
DIRECTORA GENERAL

REVISÓ  
C.P. CÉSAR GONZÁLEZ ESTRADA  
TESORERO

ELABORÓ  
YUDITH GONZÁLEZ LENO  
JEFATURA DE CONTABILIDAD








NOTAS A LOS ESTADOS FINANCIEROS DEL 4TO. TRIMESTRE DE 2018




DE DESGLOSE  
INFORMACION CONTABLE

5241 AYUDA SOCIALES A PERSONAS		NOTA: ER-03		
CUENTA	NOMBRE DE LA CUENTA	MONTO	% DEL GASTO TOTAL	EXPLICACIÓN
5241-4411	AYUDAS SOCIALES A PERSONAS	1,933,385.59		AYUDAS SOCIALES A PERSONAS
	<b>TOTAL</b>	<b>1,933,385.59</b>	<b>0.00</b>	

  
AUTORIZA  
LIC. LUCERO FABIOLA WOOLRICH ROMÁN  
DIRECTORA GENERAL

  
REVISÓ  
C.P. CÉSAR GONZÁLEZ ESTRADA  
TESORERO

  
ELABORO  
YUDITH GONZÁLEZ LENO  
JEFATURA DE CONTABILIDAD



NOTAS A LOS ESTADOS FINANCIEROS DEL 4TO. TRIMESTRE DE 2018



CUERNAVACA

DE DESGLOSE  
INFORMACION CONTABLE

NOTA: VHP-01

3100 HACIENDA PÚBLICA/PATRIMONIO CONTRIBUIDO

CUENTA	NOMBRE DE LA CUENTA	SALDO INICIAL	SALDO FINAL	MODIFICACION	TIPO	NATURALEZA
3110-1-0001	Bienes Muebles e Inmuebles	5,015,666.76	5,015,666.76			
	<b>TOTAL</b>	<b>5,015,666.76</b>	<b>5,015,666.76</b>	<b>0.00</b>		

*[Signature]*  
AUTORIZA

LIC. LUCERO FABIOLA WOOLRICH ROMÁN  
DIRECTORA GENERAL

REVISO  
C. P. CÉSAR GONZÁLEZ ESTRADA  
TESORERO

*[Signature]*

ELABORO  
YUDITH GONZÁLEZ LENO  
JEFEATURA DE CONTABILIDAD



NOTAS A LOS ESTADOS FINANCIEROS DEL 4TO. TRIMESTRE DE 2018



DE DESGLOSE  
INFORMACION CONTABLE

3200 HACIENDA PÚBLICA/PATRIMONIO GENERADO						NOTA: VHP-02
CUENTA	NOMBRE DE LA CUENTA	SALDO INICIAL	SALDO FINAL	MODIFICACION	NATURALEZA	
3220-1-0001	EJERCICIO 2011	-46,842.54	-46,842.54			
3220-1-0002	EJERCICIO 2013	301,475.73	301,475.73			
3220-1-0003	EJERCICIO 2014	770,588.36	770,588.36			
3220-1-0004	EJERCICIO 2015	1,492,577.73	1,492,577.73			
3220-1-0005	EJERCICIO 2016	2,671,253.19	2,671,253.19			
3220-2017	RESULTADO DEL EJERCICIO 2017	1,514,445.06	1,514,445.06			
	<b>Total</b>	<b>6,703,497.53</b>	<b>6,703,497.53</b>	<b>0.00</b>		

CUENTA	NOMBRE DE LA CUENTA	SALDO INICIAL	SALDO FINAL	MODIFICACION	NATURALEZA
3252-1-0001	Rectificación de Resultados Ejercicio 2016		-124,191.17	-124,191.17	
	<b>Total</b>	<b>0.00</b>	<b>-124,191.17</b>	<b>-124,191.17</b>	

En la cuenta 3252-1-0001 Rectificación de Resultados Ejercicio 2016 se realizaron depuración de cuentas de retenciones, se detectó y corrigió asientos contables que afectan al gasto del ejercicio 2016.  
En la cuenta 3220-2017 Resultado del Ejercicio 2017 se realizó depuración de cuentas de retenciones, se detectó y corrigió asientos contables que afectan al gasto 2017

AUTORIZA  
LIC. LUCERO FABIOLA WOOLRICH ROMÁN  
DIRECTORA GENERAL

REVISÓ  
C.P. CÉSAR GONZÁLEZ ESTRADA  
TESORERO

ELABORO  
YUDITH GONZÁLEZ LENO  
JEFATURA DE CONTABILIDAD









CUERNAVACA

Cuenta Pública Cuarto Trimestre 2018  
 SISTEMA MUNICIPAL PARA EL DESARROLLO INTEGRAL DE LA FAMILIA DE CUERNAVACA  
 Conciliación entre los Ingresos Presupuestarios y Contables  
 Correspondiente del 1 de Enero al 31 de Diciembre de 2018  
 (Cifras en pesos)



<b>1. Ingresos Presupuestarios</b>		<b>26,162,294</b>
<b>2. Más Ingresos contables no presupuestarios</b>		<b>0</b>
Incremento por variación de inventarios	0	
Disminución del exceso de estimaciones por pérdida o deterioro u obsolescencia	0	
Disminución del exceso de provisiones	0	
Otros ingresos y beneficios varios	0	
Otros ingresos contables no presupuestarios	0	
<b>3. Menos Ingresos presupuestarios no contables</b>		<b>0</b>
Productos de capital	0	
Aprovechamientos capital	0	
Ingresos derivados de financiamientos	0	
Otros Ingresos presupuestarios no contables	0	
<b>4. Ingresos Contables (4 = 1 + 2 - 3)</b>		<b>26,162,294</b>

  
 LIC. LUCERO FABIOLA WOOLRICH ROMÁN  
 DIRECTORA GENERAL

  
 YUDITH GONZÁLEZ LENO  
 JEFA DE CONTABILIDAD

  
 C.P. CÉSAR GONZÁLEZ ESTRADA  
 TESORERO



CUERNAVACA

Cuenta Pública Cuarto Trimestre 2018  
 SISTEMA MUNICIPAL PARA EL DESARROLLO INTEGRAL DE LA FAMILIA DE CUERNAVACA  
 Conciliación entre los Egresos Presupuestarios y los Gastos Contables  
 Correspondiente del 1 de Enero al 31 de Diciembre de 2018





Total de egresos (presupuestarios) 25,292,258


2. Menos egresos presupuestarios no contables		1,191,911
Mobiliario y equipo de administración	73,545	
Mobiliario y equipo educacional y recreativo	0	
Equipo e instrumental médico y de laboratorio	45,007	
Vehículos y equipo de transporte	0	
Equipo de defensa y seguridad	0	
Maquinaria, otros equipos y herramientas	0	
Activos biológicos	0	
Bienes inmuebles	0	
Activos intangibles	0	
Obra pública en bienes propios	0	
Acciones y participaciones de capital	0	
Compra de títulos y valores	0	
Inversiones en fideicomisos, mandatos y otros análogos	0	
Provisiones para contingencias y otras erogaciones especiales	0	
Amortización de la deuda pública	0	
Adeudos de ejercicios fiscales anteriores (ADEFAS)	1,073,359	
Otros Egresos Presupuestales No Contables	0	

3. Más Gasto Contables No Presupuestales		0
Estimaciones, depreciaciones, deterioros, obsolescencia y amortizaciones	0	
Provisiones	0	
Disminución de inventarios	0	
Aumento por insuficiencia de estimaciones por pérdida o deterioro u obsolescencia	0	
Aumento por insuficiencia de provisiones	0	
Otros Gastos	0	
Otros Gastos Contables No Presupuestales	0	

Total de Gasto Contables (1+2+3) 24,010,348

  
 LIC. LUCERO FABIOLA WOOLRICH ROMÁN  
 DIRECTORA GENERAL

  
 C.P. CÉSAR GONZÁLEZ ESTRADA  
 TESORERO

  
 YUDITH GONZÁLEZ LENO  
 JEFA DE CONTABILIDAD