



**SISTEMA MUNICIPAL PARA EL DESARROLLO INTEGRAL DE LA
ESTADO DE MORELOS
Estado de Actividades**

Usr: Supervisor
Rep: rptEstadoActividades

Del 01/ene./2019 al 31/dic./2019

Fecha y hora de Impresión 20/ene./2020 08:30 a. m.

	<u>2019</u>	<u>2018</u>
INGRESOS Y OTROS BENEFICIOS		
INGRESOS DE GESTIÓN	\$1,905,122.20	\$2,015,575.34
APROVECHAMIENTOS DE TIPO CORRIENTE	\$8,600.00	\$0.00
INGRESOS POR VENTA DE BIENES Y SERVICIOS	\$1,896,522.20	\$2,015,575.34
PARTICIPACIONES, APORTACIONES, TRANSFERENCIAS, ASIGNACIONES, SUBSIDIOS Y	\$22,660,994.41	\$24,146,718.72
TRANSFERENCIAS, ASIGNACIONES, SUBSIDIOS Y OTRAS AYUDAS	\$22,660,994.41	\$24,146,718.72
AYUDAS SOCIALES	\$22,660,994.41	\$24,146,718.72
OTROS INGRESOS Y BENEFICIOS	\$2,969.84	\$0.00
INGRESOS FINANCIEROS	\$2,969.84	\$0.00
Total de Ingresos y Otros Beneficios	\$24,569,086.45	\$26,162,294.06
GASTOS Y OTRAS PÉRDIDAS		
GASTOS DE FUNCIONAMIENTO	\$23,472,653.61	\$22,076,959.70
SERVICIOS PERSONALES	\$19,507,338.33	\$19,558,926.80
MATERIALES Y SUMINISTROS	\$1,309,167.91	\$1,188,354.18
SERVICIOS GENERALES	\$2,656,147.37	\$1,329,678.72
TRANSFERENCIAS, ASIGNACIONES, SUBSIDIOS Y OTRAS AYUDAS	\$861,315.84	\$1,933,385.59
AYUDAS SOCIALES	\$861,315.84	\$1,933,385.59
PARTICIPACIONES Y APORTACIONES	\$0.00	\$0.00
INTERESES, COMISIONES Y OTROS GASTOS DE LA DEUDA PÚBLICA	\$0.00	\$0.00
OTROS GASTOS Y PÉRDIDAS EXTRAORDINARIAS	\$0.00	\$0.00
Inversión Pública	\$0.00	\$0.00
Total de Gastos y otras Pérdidas	\$24,333,969.45	\$24,010,345.29
Resultado del Ejercicio (Ahorro/Desahorro)	\$235,117.00	\$2,151,948.77

"Bajo protesta de decir verdad declaramos que los Estados Financieros y sus notas, son razonablemente correctos y son responsabilidad del emisor".


LIC. PAOLA BLANCO PINEDA
DIRECTORA GENERAL


C.P. ELIZABETH GUADARRAMA TORRES
TESORERA


C.P. GAUDENCIO CUAMATZI ESCUDERO
JÉFE DE CONTABILIDAD

ACTIVO	2019	PASIVO	2019
ACTIVO CIRCULANTE		PASIVO CIRCULANTE	
EFFECTIVO Y EQUIVALENTES	\$5,573,855.69	CUENTAS POR PAGAR A CORTO PLAZO	\$1,098,096.27
DERECHOS A RECIBIR EFECTIVO O EQUIVALENTES	\$3,963,135.17	DOCUMENTOS POR PAGAR A CORTO PLAZO	\$0.00
Total de Activos Circulantes	\$5,573,855.69	Total de Pasivos Circulantes	\$1,098,096.27
ACTIVO NO CIRCULANTE		PASIVO NO CIRCULANTE	
BIENES MUEBLES	\$6,058,783.08		\$0.00
ACTIVOS INTANGIBLES	\$6,047,096.08		
Total de Activos No Circulantes	\$11,687,000		
Total de Activos	\$11,632,638.77	Total de Pasivos	\$1,098,096.27
		HACIENDA PÚBLICA/PATRIMONIO	
		HACIENDA PÚBLICA/PATRIMONIO CONTRIBUIDO	
		APORTACIONES	\$5,015,666.76
			\$5,015,666.76
		HACIENDA PÚBLICA/PATRIMONIO GENERADO	
		RESULTADOS DEL EJERCICIO (AHORRO/ DESAHORRO);	\$5,518,875.74
		RESULTADOS DE EJERCICIOS ANTERIORES	\$235,117.00
		RECTIFICACIONES DE RESULTADOS DE EJERCICIOS A	\$5,860,819.61
		EXCESO O INSUFICIENCIA EN LA ACTUALIZACIÓN DE LA	-\$577,060.87
			\$0.00
		Total Hacienda Pública/Patrimonio	\$10,534,542.50
		Total de Pasivo y Hacienda Pública/Patrimonio	\$11,632,638.77

"Bajo protesta de decir verdad declaramos que los Estados Financieros y sus notas, son razonablemente correctos y son responsabilidad del emisor".


 LIC. PAOLA BLANCO PINEDA
 DIRECTORA GENERAL


 C.P. GUADALUPE CUAMATZI ESCUDERO
 JEFE DE CONTABILIDAD


 C.P. ELIZABETH GUADARRAMA TORRES
 TESORERA

SISTEMA MUNICIPAL PARA EL DESARROLLO INTEGRAL DE LA ESTADO DE MORELOS

Estado de Cambios en la Situación Financiera

Del 01/ene./2019 Al 31/dic./2019


Usr: Supervisor


Rep: rptEstadoCambiosSituacionFinanciera


Fecha y hora de Impresión 20/ene./2020
08:41 a. m.

	<u>Origen*</u>	<u>Aplicación*</u>
ACTIVO		\$668,664.81
<u>ACTIVO CIRCULANTE</u>		<u>\$533,036.93</u>
EFFECTIVO Y EQUIVALENTES		\$1,531,210.71
DERECHOS A RECIBIR EFFECTIVO O EQUIVALENTES	\$998,173.78	
<u>ACTIVO NO CIRCULANTE</u>		<u>\$135,627.88</u>
BIENES MUEBLES		\$135,627.88
ACTIVOS INTANGIBLES		
PASIVO	\$852,154.08	
<u>PASIVO CIRCULANTE</u>	<u>\$852,154.08</u>	
CUENTAS POR PAGAR A CORTO PLAZO	\$860,586.34	
DOCUMENTOS POR PAGAR A CORTO PLAZO		\$8,432.26
<u>PASIVO NO CIRCULANTE</u>		
HACIENDA PÚBLICA/ PATRIMONIO		\$183,489.27
<u>HACIENDA PÚBLICA/PATRIMONIO CONTRIBUIDO</u>		
APORTACIONES		
<u>HACIENDA PÚBLICA /PATRIMONIO GENERADO</u>		<u>\$183,489.27</u>
RESULTADOS DEL EJERCICIO (AHORRO/ DESAHORRO)		\$1,916,831.77
RESULTADOS DE EJERCICIOS ANTERIORES	\$2,186,212.20	
RECTIFICACIONES DE RESULTADOS DE EJERCICIOS ANTERIORES		\$452,869.70
<u>EXCESO O INSUFICIENCIA EN LA ACTUALIZACIÓN DE LA HACIENDA PÚBLICA/ PATRIMONIO</u>		

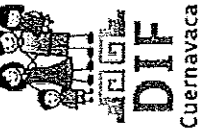
"Bajo protesta de decir verdad declaramos que los Estados Financieros y sus notas, son razonablemente correctos y son responsabilidad del emisor".


LIC. PAOLA BLANCO PINEDA
DIRECTORA GENERAL

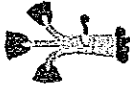

C.P. ELIZABETH GUADARRAMA TORRES
TESORERA


C.P. GAUDENCIO CUAMATZI ESCUDERO
JEFE DE CONTABILIDAD

SISTEMA MUNICIPAL PARA EL DESARROLLO INTEGRAL DE LA FAMILIA DE CUERNAVACA



ESTADO DE MORELOS
Estado Analítico del Activo
Del 01/ene./2019 al 31/dic./2019



Fecha y 20/ene./2020
09:04 a. m.

Ayuntamiento
2019-2021


R.


U R Cuernavaca


hora de Impresión

Concepto	Saldo Inicial 1	Cargos del periodo 2	Abonos del periodo 3	Saldo Final 4(1+2-3)	Variación del Periodo (4-1)
ACTIVO	\$10,963,973.96	\$60,982,817.40	\$60,314,152.59	\$11,632,638.77	\$668,664.81
ACTIVO CIRCULANTE	\$5,040,818.76	\$60,847,189.52	\$60,314,152.59	\$5,573,855.69	\$533,036.93
EFFECTIVO Y EQUIVALENTES	\$2,431,924.46	\$33,928,154.78	\$32,396,944.07	\$3,963,135.17	\$1,531,210.71
DERECHOS A RECIBIR EFECTIVO O EQUIVALENTES	\$2,608,894.30	\$26,919,034.74	\$27,917,208.52	\$1,610,720.52	-\$998,173.78
ACTIVO NO CIRCULANTE	\$5,923,155.20	\$135,627.88	\$0.00	\$6,058,783.08	\$135,627.88
BIENES MUEBLES	\$5,911,468.20	\$135,627.88	\$0.00	\$6,047,096.08	\$135,627.88
ACTIVOS INTANGIBLES	\$11,687.00	\$0.00	\$0.00	\$11,687.00	\$0.00

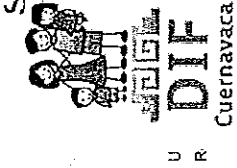
"Bajo protesta de decir verdad declaramos que los Estados Financieros y sus notas, son razonablemente correctos y son responsabilidad del emisor".


LIC. PAOLA BLANCO PINEDA
DIRECTORA GENERAL


C.P. GAUDENCIO CUAMATZI ESCUDERO
JEFE DE CONTABILIDAD


C.P. ELIZABETH GUADARRAMA TORRES
TESORERA

Denominación de las Deudas	Moneda de Contratación	Institución o País Acreedor	Saldo Inicial del Periodo	Saldo Final del Periodo
DEUDA PÚBLICA				
Corto Plazo				
Deuda Interna				
Instituciones de Crédito				
Títulos y Valores	Peso	México	\$0.00	\$0.00
Arrendamientos Financieros	Peso	México	\$0.00	\$0.00
Deuda Externa				
Organismos Financieros Internacionales				
Deuda Bilateral	Peso	México	\$0.00	\$0.00
Títulos y Valores	Peso	México	\$0.00	\$0.00
Arrendamientos Financieros	Peso	México	\$0.00	\$0.00
Subtotal Corto Plazo	Peso	México	\$0.00	\$0.00
Largo Plazo				
Deuda Interna				
Instituciones de Crédito				
Títulos y Valores	Peso	México	\$0.00	\$0.00
Arrendamientos Financieros	Peso	México	\$0.00	\$0.00
Deuda Externa				
Organismos Financieros Internacionales				
Deuda Bilateral	Peso	México	\$0.00	\$0.00
Títulos y Valores	Peso	México	\$0.00	\$0.00
Arrendamientos Financieros	Peso	México	\$0.00	\$0.00
Subtotal Largo Plazo	Peso	México	\$0.00	\$0.00
Otros Pasivos				
Total Deuda y Otros Pasivos	Peso	México	\$245,942.19	\$1,098,096.27
	Peso	México	\$245,942.19	\$1,098,096.27



SISTEMA MUNICIPAL PARA EL DESARROLLO INTEGRAL DE LA FAMILIA DE CUERNAVACA
ESTADO DE MORELOS
Estado Analítico de la Deuda y Otros Pasivos
Del 01/ene./2019 Al 31/dic./2019

Fecha y 20/ene./2020
 09:02 a. m.
 Ayuntamiento
 2019-2021
 hora de impresión

Denominación de las Deudas	Moneda de Contratación	Institución o País Acreedor	Saldo Inicial del Periodo	Saldo Final del Periodo
----------------------------	------------------------	-----------------------------	---------------------------	-------------------------

DEUDA PÚBLICA

"Bajo protesta de decir verdad declaramos que los Estados Financieros y sus notas, son razonablemente correctos y son responsabilidad del emisor".

[Signature]

[Signature]
 LIC. PAOLA BLANCO PINEDA
 DIRECTORA GENERAL

[Signature]
 C.P. ELIZABETH GUADARRAMA TORRES
 TESORERA

C.P. GAUDENCIO CUAMATZI ESCUDERO
 JEFE DE CONTABILIDAD

SISTEMA MUNICIPAL PARA EL DESARROLLO INTEGRAL DE LA FAMILIA DE CUERNAVACA

ESTADO DE MORELOS

Estado de Variaciones en la Hacienda Pública

Del 01/ene/2019 Al 31/dic./2019

Fecha y 20/ene./2020
08:11 a. m.

Ayuntamiento
2019-2021

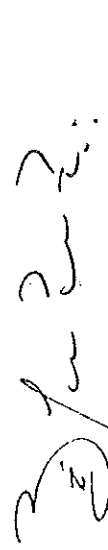
hora de Impresión





Concepto	Hacienda Pública/ Patrimonio Generado		Ajustes por Cambios de Valor	Total*
	Hacienda Pública/ Patrimonio Contribuido	De Ejercicios Anteriores		
HACIENDA PÚBLICA/PATRIMONIO CONTRIBUIDO NETO 2018	\$5,015,666.76	\$0.00	\$0.00	\$5,015,666.76
APORTACIONES	\$5,015,666.76	\$0.00	\$0.00	\$5,015,666.76
DONACIONES DE CAPITAL	\$0.00	\$0.00	\$0.00	\$0.00
ACTUALIZACIÓN DE LA HACIENDA PÚBLICA/PATRIMONIO	\$0.00	\$0.00	\$0.00	\$0.00
HACIENDA PÚBLICA /PATRIMONIO GENERADO NETO 2018	\$0.00	\$3,550,416.24	\$2,151,948.77	\$5,702,365.01
RESULTADOS DEL EJERCICIO (AHORRO/ DESAHORRO)	\$0.00	\$0.00	\$2,151,948.77	\$2,151,948.77
RESULTADOS DE EJERCICIOS ANTERIORES	\$0.00	\$3,674,607.41	\$0.00	\$3,674,607.41
REVALÚOS	\$0.00	\$0.00	\$0.00	\$0.00
RESERVAS	\$0.00	\$0.00	\$0.00	\$0.00
RECTIFICACIONES DE RESULTADOS DE EJERCICIOS ANTERIORES	\$0.00	-\$124,191.17	\$0.00	-\$124,191.17
EXCESO O INSUFICIENCIA EN LA ACTUALIZACIÓN DE LA HACIENDA PÚBLICA/	\$0.00	\$0.00	\$0.00	\$0.00
RESULTADO POR POSICIÓN MONETARIA	\$0.00	\$0.00	\$0.00	\$0.00
RESULTADO POR TENENCIA DE ACTIVOS NO MONETARIOS	\$0.00	\$0.00	\$0.00	\$0.00
HACIENDA PÚBLICA / PATRIMONIO NETO FINAL 2018	\$5,015,666.76	\$3,550,416.24	\$2,151,948.77	\$10,718,031.77
CAMBIOS EN LA HACIENDA PÚBLICA/PATRIMONIO CONTRIBUIDO NETO 2019	\$0.00	\$0.00	\$0.00	\$0.00
APORTACIONES	\$0.00	\$0.00	\$0.00	\$0.00
DONACIONES DE CAPITAL	\$0.00	\$0.00	\$0.00	\$0.00
ACTUALIZACIÓN DE LA HACIENDA PÚBLICA/PATRIMONIO	\$0.00	\$0.00	\$0.00	\$0.00
VARIACIONES DE LA HACIENDA PÚBLICA / PATRIMONIO GENERADO NETO 201	\$0.00	\$2,186,212.20	-\$2,369,701.47	-\$183,489.27
RESULTADOS DEL EJERCICIO (AHORRO/ DESAHORRO)	\$0.00	\$0.00	\$235,117.00	\$235,117.00
RESULTADOS DE EJERCICIOS ANTERIORES	\$0.00	\$2,186,212.20	-\$2,151,948.77	\$34,263.43
REVALÚOS	\$0.00	\$0.00	\$0.00	\$0.00
RESERVAS	\$0.00	\$0.00	\$0.00	\$0.00
RECTIFICACIONES DE RESULTADOS DE EJERCICIOS ANTERIORES	\$0.00	\$0.00	-\$452,869.70	-\$452,869.70

Concepto	Hacienda Pública/ Patrimonio Contribuido	Hacienda Pública/ Patrimonio Generado De Ejercicios Anteriores	Del Ejercicio	Ajustes por Cambios de Valor	Total*
CAMBIOS EN EL EXCESO O INSUFICIENCIA EN LA ACTUALIZACIÓN DE LA HAC	\$0.00	\$0.00	\$0.00	\$0.00	\$0.00
RESULTADO POR POSICIÓN MONETARIA	\$0.00	\$0.00	\$0.00	\$0.00	\$0.00
RESULTADO POR TENENCIA DE ACTIVOS NO MONETARIOS	\$0.00	\$0.00	\$0.00	\$0.00	\$0.00
HACIENDA PÚBLICA / PATRIMONIO NETO FINAL 2019	\$5,015,666.76	\$5,736,628.44	-\$217,752.70	\$0.00	\$10,534,542.50

"Bajo protesta de decir verdad declaramos que los Estados Financieros y sus notas, son razonablemente correctos y son responsabilidad del emisor".


 LIC. PAOLA BLANCO PINEDA
 DIRECTORA GENERAL


 C.P. GAUDENCIO CUAMATZI ESCUDERO
 JEFE DE CONTABILIDAD


 C.P. ELIZABETH GUADARRAMA TORRES
 TESORERA



SISTEMA MUNICIPAL PARA EL DESARROLLO INTEGRAL DE LA ESTADO DE MORELOS

Estado de Flujos de Efectivo

Del 01/ene/2019 Al 31/dic./2019

Usu: Supervisor
Rep: rptEstadoFlujosEfectivo

Fecha y hora de Impresión: 20/ene./2020 08:51 a. m.

Concepto	2019	2018
FLUJOS DE EFECTIVO DE LAS ACTIVIDADES DE OPERACIÓN		
ORIGEN	\$25,999,606.84	\$25,588,014.10
APROVECHAMIENTOS DE TIPO CORRIENTE	\$8,600.00	\$0.00
INGRESOS POR VENTAS DE BIENES	\$1,896,522.20	\$2,015,575.34
TRANSFERENCIAS, ASIGNACIONES, SUBSIDIOS Y OTRA AYUDAS	\$23,690,543.35	\$21,575,706.04
OTROS ORÍGENES DE OPERACIÓN	\$403,941.29	\$1,996,732.72
APLICACIÓN	\$24,333,969.45	\$24,010,345.29
SERVICIOS PERSONALES	\$19,507,338.33	\$19,558,926.80
MATERIALES Y SUMINISTROS	\$1,309,167.91	\$1,188,354.18
SERVICIOS GENERALES	\$2,656,147.37	\$1,329,678.72
AYUDAS SOCIALES	\$861,315.84	\$1,933,385.59
FLUJOS NETOS DE EFECTIVO POR ACTIVIDADES DE OPERACIÓN	\$1,665,637.39	\$1,577,668.81
FLUJOS DE EFECTIVO DE LAS ACTIVIDADES DE INVERSIÓN		
APLICACIÓN	\$134,426.68	\$118,552.07
BIENES MUEBLES	\$134,426.68	\$118,552.07
FLUJOS NETOS DE EFECTIVO POR ACTIVIDADES DE INVERSIÓN	-\$134,426.68	-\$118,552.07
FLUJO DE EFECTIVO DE LAS ACTIVIDADES DE FINANCIAMIENTO		
APLICACIÓN	\$0.00	\$1,073,358.86
DEUDA PÚBLICA	\$0.00	\$1,073,358.86
FLUJOS NETOS DE EFECTIVO POR ACTIVIDADES DE FINANCIAMIENTO	\$0.00	-\$1,073,358.86
INCREMENTO/DISMINUCIÓN NETA EN EL EFECTIVO Y EQUIVALENTES AL EFEC	\$1,531,210.71	\$385,757.88
EFECTIVO Y EQUIVALENTES AL EFECTIVO AL INICIO DEL EJERCICIO	\$2,431,924.46	\$2,046,166.58
EFECTIVO Y EQUIVALENTES AL EFECTIVO AL FINAL DEL EJERCICIO	\$3,963,135.17	\$2,431,924.46

"Bajo protesta de decir verdad declaramos que los Estados Financieros y sus notas, son razonablemente correctos y son responsabilidad del emisor".

LIC. PAOLA BLANCO PINEDA

DIRECTORA GENERAL

C.P. GAUDENCIO CUAMATZI ESCUDERO

JEFE DE CONTABILIDAD

C.P. ELIZABETH GUADARRAMA TORRES

TESORERA

Rubros de los Ingresos	Ingreso					Diferencia (6=5-1)
	Estimado (1)	Ampliaciones / (Reducciones) (2)	Modificado (3=1+2)	Devengados (4)	Recaudado (5)	
INGRESOS DERIVADOS DE FINANCIAMIENTOS						
IMPUESTOS	\$0.00	\$0.00	\$0.00	\$0.00	\$0.00	0.00
CUOTAS Y APORTACIONES DE SEGURIDAD SOCIAL	\$0.00	\$0.00	\$0.00	\$0.00	\$0.00	0.00
CONTRIBUCIONES DE MEJORAS	\$0.00	\$0.00	\$0.00	\$0.00	\$0.00	0.00
DERECHOS	\$0.00	\$0.00	\$0.00	\$0.00	\$0.00	0.00
PRODUCTOS	\$0.00	\$0.00	\$0.00	\$0.00	\$0.00	0.00
Corriente	\$0.00	\$0.00	\$0.00	\$0.00	\$0.00	0.00
Capital	\$0.00	\$0.00	\$0.00	\$0.00	\$0.00	0.00
APROVECHAMIENTOS	\$0.00	\$0.00	\$0.00	\$0.00	\$0.00	0.00
Corriente	\$0.00	\$0.00	\$0.00	\$8,600.00	\$8,600.00	8,600.00
Capital	\$0.00	\$0.00	\$0.00	\$8,600.00	\$8,600.00	8,600.00
INGRESOS POR VENTAS DE BIENES	\$1,674,500.00	\$0.00	\$1,674,500.00	\$1,896,522.20	\$1,896,522.20	222,022.20
PARTICIPACIONES Y APORTACIONES	\$0.00	\$0.00	\$0.00	\$0.00	\$0.00	0.00
TRANSFERENCIAS, ASIGNACIONES, SUBSIDIOS Y OTRA AYUDAS	\$21,942,455.35	\$0.00	\$21,942,455.35	\$24,836,142.51	\$23,690,543.35	1,748,038.00
Total	\$23,616,955.35	\$0.00	\$23,616,955.35	\$26,741,264.71	\$25,595,665.55	1,978,740.20

Estado Analítico de Ingresos por Fuente de Financiamiento	Ingreso					Diferencia (6=5-1)
	Estimado (1)	Ampliaciones / (Reducciones) (2)	Modificado (3=1+2)	Devengados (4)	Recaudado (5)	
INGRESOS del Gobierno						
IMPUESTOS	\$0.00	\$0.00	\$0.00	\$0.00	\$0.00	0.00
CONTRIBUCIONES DE MEJORAS	\$0.00	\$0.00	\$0.00	\$0.00	\$0.00	0.00
DERECHOS	\$0.00	\$0.00	\$0.00	\$0.00	\$0.00	0.00
PRODUCTOS	\$0.00	\$0.00	\$0.00	\$0.00	\$0.00	0.00
Corriente	\$0.00	\$0.00	\$0.00	\$0.00	\$0.00	0.00
Capital	\$0.00	\$0.00	\$0.00	\$0.00	\$0.00	0.00
APROVECHAMIENTOS	\$0.00	\$0.00	\$0.00	\$0.00	\$0.00	0.00
Corriente	\$0.00	\$0.00	\$0.00	\$8,600.00	\$8,600.00	8,600.00
Capital	\$0.00	\$0.00	\$0.00	\$8,600.00	\$8,600.00	8,600.00
PARTICIPACIONES Y APORTACIONES	\$0.00	\$0.00	\$0.00	\$0.00	\$0.00	0.00

Rubros de los Ingresos	Ingreso					Diferencia (6=5-1)
	Estimado (1)	Ampliaciones / (Reducciones) (2)	Modificado (3=1+2)	Devengados (4)	Recaudado (5)	

Ingresos de Organismos y Empresas

CUOTAS Y APORTACIONES DE SEGURIDAD SOCIAL	\$0.00	\$0.00	\$0.00	\$0.00	\$0.00	0.00
INGRESOS POR VENTAS DE BIENES	\$1,674,500.00	\$0.00	\$1,674,500.00	\$1,896,522.20	\$1,896,522.20	222,022.20
TRANSFERENCIAS, ASIGNACIONES, SUBSIDIOS Y OTRA AYUDA	\$21,942,455.35	\$0.00	\$21,942,455.35	\$24,836,142.51	\$23,690,543.35	1,748,088.00


Ingresos Derivados de Financiamiento

INGRESOS DERIVADOS DE FINANCIAMIENTOS	\$0.00	\$0.00	\$0.00	\$0.00	\$0.00	0.00
Total	\$23,616,955.35	\$0.00	\$23,616,955.35	\$26,741,264.71	\$25,595,665.55	1,978,710.20

[Signature]
 LIC. PAOLA BLANCO PINEDA
 DIRECTORA GENERAL

[Signature]
 C.P. GAUDENCIO CUAMATZI ESCUDERO
 JEFE DE CONTABILIDAD

[Signature]
 C.P. ELIZABETH GUADARRAMA TORRES
 TESORERA



Ejercicio del Presupuesto	Egresos					Ampliaciones / (Reducciones)	Egresos Modificado	Egresos Comprometido	Egresos Devengado	Egresos Ejercido	Pagado	Subejercicio
	Aprobado Al 31/12/2019	Egresos Aprobado Al 31/12/2019	Egresos Modificado	Egresos Comprometido	Egresos Devengado							
1000 SERVICIOS PERSONALES	\$20,206,251.97	\$0.00	\$20,206,251.97	\$19,507,338.33	\$19,507,338.33	\$0.00	\$19,507,338.33	\$19,507,338.33	\$19,507,338.33	\$19,507,338.33	\$19,507,338.33	\$698,913.64
1100 REMUNERACIONES AL PERSONAL DE CARÁC	\$5,522,626.00	\$0.00	\$5,522,626.00	\$5,522,626.00	\$5,522,626.00	\$0.00	\$5,522,626.00	\$5,522,626.00	\$5,522,626.00	\$5,522,626.00	\$5,522,626.00	\$0.00
1130 Sueldos base al personal permanente	\$5,522,626.00	\$0.00	\$5,522,626.00	\$5,522,626.00	\$5,522,626.00	\$0.00	\$5,522,626.00	\$5,522,626.00	\$5,522,626.00	\$5,522,626.00	\$5,522,626.00	\$0.00
1131 Sueldos base al personal permanente	\$5,522,626.00	\$0.00	\$5,522,626.00	\$5,522,626.00	\$5,522,626.00	\$0.00	\$5,522,626.00	\$5,522,626.00	\$5,522,626.00	\$5,522,626.00	\$5,522,626.00	\$0.00
1200 REMUNERACIONES AL PERSONAL DE CARÁC	\$900,000.00	\$0.00	\$900,000.00	\$900,000.00	\$900,000.00	\$0.00	\$900,000.00	\$900,000.00	\$900,000.00	\$900,000.00	\$900,000.00	\$0.00
1210 Honorarios asimilables a salarios	\$900,000.00	\$0.00	\$900,000.00	\$900,000.00	\$900,000.00	\$0.00	\$900,000.00	\$900,000.00	\$900,000.00	\$900,000.00	\$900,000.00	\$0.00
1211 Honorarios asimilables a salarios	\$900,000.00	\$0.00	\$900,000.00	\$900,000.00	\$900,000.00	\$0.00	\$900,000.00	\$900,000.00	\$900,000.00	\$900,000.00	\$900,000.00	\$0.00
1300 REMUNERACIONES ADICIONALES Y ESPECIAL	\$8,160,000.00	\$0.00	\$8,160,000.00	\$8,160,000.00	\$8,160,000.00	\$0.00	\$8,160,000.00	\$8,160,000.00	\$8,160,000.00	\$8,160,000.00	\$8,160,000.00	\$0.00
1310 Primas por años de servicios efectivos prestados	\$340,000.00	\$0.00	\$340,000.00	\$340,000.00	\$340,000.00	\$0.00	\$340,000.00	\$340,000.00	\$340,000.00	\$340,000.00	\$340,000.00	\$0.00
1311 Primas por años de servicios efectivos prestados	\$340,000.00	\$0.00	\$340,000.00	\$340,000.00	\$340,000.00	\$0.00	\$340,000.00	\$340,000.00	\$340,000.00	\$340,000.00	\$340,000.00	\$0.00
1320 Primas de vacaciones, dominical y gratificación de	\$2,800,000.00	\$0.00	\$2,800,000.00	\$2,800,000.00	\$2,800,000.00	\$0.00	\$2,800,000.00	\$2,800,000.00	\$2,800,000.00	\$2,800,000.00	\$2,800,000.00	\$0.00
1321 Primas de vacaciones, dominical y gratificación de	\$2,800,000.00	\$0.00	\$2,800,000.00	\$2,800,000.00	\$2,800,000.00	\$0.00	\$2,800,000.00	\$2,800,000.00	\$2,800,000.00	\$2,800,000.00	\$2,800,000.00	\$0.00
1340 Compensaciones	\$5,020,000.00	\$0.00	\$5,020,000.00	\$5,020,000.00	\$5,020,000.00	\$0.00	\$5,020,000.00	\$5,020,000.00	\$5,020,000.00	\$5,020,000.00	\$5,020,000.00	\$0.00
1341 Compensaciones	\$5,020,000.00	\$0.00	\$5,020,000.00	\$5,020,000.00	\$5,020,000.00	\$0.00	\$5,020,000.00	\$5,020,000.00	\$5,020,000.00	\$5,020,000.00	\$5,020,000.00	\$0.00
1400 SEGURIDAD SOCIAL	\$387,000.00	\$0.00	\$387,000.00	\$302,392.55	\$302,392.55	\$0.00	\$302,392.55	\$302,392.55	\$302,392.55	\$302,392.55	\$302,392.55	\$84,607.45
1410 Aportaciones de seguridad social	\$341,000.00	\$0.00	\$341,000.00	\$263,819.13	\$263,819.13	\$0.00	\$263,819.13	\$263,819.13	\$263,819.13	\$263,819.13	\$263,819.13	\$77,180.87
1411 Aportaciones de seguridad social	\$341,000.00	\$0.00	\$341,000.00	\$263,819.13	\$263,819.13	\$0.00	\$263,819.13	\$263,819.13	\$263,819.13	\$263,819.13	\$263,819.13	\$77,180.87
1420 Aportaciones a fondos de vivienda	\$46,000.00	\$0.00	\$46,000.00	\$38,573.42	\$38,573.42	\$0.00	\$38,573.42	\$38,573.42	\$38,573.42	\$38,573.42	\$38,573.42	\$7,426.58
1421 Aportaciones a fondos de vivienda	\$46,000.00	\$0.00	\$46,000.00	\$38,573.42	\$38,573.42	\$0.00	\$38,573.42	\$38,573.42	\$38,573.42	\$38,573.42	\$38,573.42	\$7,426.58
1500 OTRAS PRESTACIONES SOCIALES Y ECONÓM	\$4,172,000.00	\$0.00	\$4,172,000.00	\$4,157,693.81	\$4,157,693.81	\$0.00	\$4,157,693.81	\$4,157,693.81	\$4,157,693.81	\$4,157,693.81	\$4,157,693.81	\$14,306.19
1520 Indemnizaciones	\$196,000.00	\$0.00	\$196,000.00	\$196,000.00	\$196,000.00	\$0.00	\$196,000.00	\$196,000.00	\$196,000.00	\$196,000.00	\$196,000.00	\$0.00
1521 Indemnizaciones	\$196,000.00	\$0.00	\$196,000.00	\$196,000.00	\$196,000.00	\$0.00	\$196,000.00	\$196,000.00	\$196,000.00	\$196,000.00	\$196,000.00	\$0.00
1530 Prestaciones y haberes de retiro	\$2,000,000.00	\$0.00	\$2,000,000.00	\$2,000,000.00	\$2,000,000.00	\$0.00	\$2,000,000.00	\$2,000,000.00	\$2,000,000.00	\$2,000,000.00	\$2,000,000.00	\$0.00
1531 Prestaciones y haberes de retiro	\$2,000,000.00	\$0.00	\$2,000,000.00	\$2,000,000.00	\$2,000,000.00	\$0.00	\$2,000,000.00	\$2,000,000.00	\$2,000,000.00	\$2,000,000.00	\$2,000,000.00	\$0.00
1540 Prestaciones contractuales	\$1,700,000.00	\$0.00	\$1,700,000.00	\$1,700,000.00	\$1,700,000.00	\$0.00	\$1,700,000.00	\$1,700,000.00	\$1,700,000.00	\$1,700,000.00	\$1,700,000.00	\$0.00
1541 Prestaciones contractuales	\$1,700,000.00	\$0.00	\$1,700,000.00	\$1,700,000.00	\$1,700,000.00	\$0.00	\$1,700,000.00	\$1,700,000.00	\$1,700,000.00	\$1,700,000.00	\$1,700,000.00	\$0.00
1590 Otras prestaciones sociales y económicas	\$276,000.00	\$0.00	\$276,000.00	\$261,693.81	\$261,693.81	\$0.00	\$261,693.81	\$261,693.81	\$261,693.81	\$261,693.81	\$261,693.81	\$14,306.19
1591 Otras prestaciones sociales y económicas	\$276,000.00	\$0.00	\$276,000.00	\$261,693.81	\$261,693.81	\$0.00	\$261,693.81	\$261,693.81	\$261,693.81	\$261,693.81	\$261,693.81	\$14,306.19
1600 PREVISIONES	\$600,000.00	\$0.00	\$600,000.00	\$0.00	\$0.00	\$0.00	\$0.00	\$0.00	\$0.00	\$0.00	\$0.00	\$600,000.00
1610 Provisiones de carácter laboral, económica y de s	\$600,000.00	\$0.00	\$600,000.00	\$0.00	\$0.00	\$0.00	\$0.00	\$0.00	\$0.00	\$0.00	\$0.00	\$600,000.00
1611 Provisiones de carácter laboral, económica y de s	\$600,000.00	\$0.00	\$600,000.00	\$0.00	\$0.00	\$0.00	\$0.00	\$0.00	\$0.00	\$0.00	\$0.00	\$600,000.00

Ejercicio del Presupuesto	Egresos				Ampliaciones / (Reducciones)	Egresos Modificado	Egresos Comprometido	Egresos Devengado	Egresos Ejercido	Pagado	Subejercicio
	Aprobado Al 31/12/2019										
1700	PAGO DE ESTÍMULOS A SERVIDORES PÚBLIC	\$464,625.97	\$0.00	\$464,625.97	\$464,625.97	\$464,625.97	\$464,625.97	\$464,625.97	\$464,625.97	\$464,625.97	\$0.00
1710	Estímulos	\$464,625.97	\$0.00	\$464,625.97	\$464,625.97	\$464,625.97	\$464,625.97	\$464,625.97	\$464,625.97	\$464,625.97	\$0.00
1711	Estímulos	\$464,625.97	\$0.00	\$464,625.97	\$464,625.97	\$464,625.97	\$464,625.97	\$464,625.97	\$464,625.97	\$464,625.97	\$0.00
2000	MATERIALES Y SUMINISTROS	\$1,377,615.52	\$0.00	\$1,377,615.52	\$1,309,167.91	\$1,309,167.91	\$1,309,167.91	\$1,309,167.91	\$1,309,167.91	\$1,309,167.91	\$68,447.61
2100	MATERIALES DE ADMINISTRACIÓN, EMISIÓN	\$401,595.12	\$0.00	\$401,595.12	\$382,934.48	\$382,934.48	\$382,934.48	\$382,934.48	\$382,934.48	\$382,934.48	\$18,660.64
2110	Materiales, útiles y equipos menores de oficina	\$173,500.00	\$0.00	\$173,500.00	\$160,451.67	\$160,451.67	\$160,451.67	\$160,451.67	\$160,451.67	\$160,451.67	\$13,048.33
2111	Materiales, útiles y equipos menores de oficina	\$173,500.00	\$0.00	\$173,500.00	\$160,451.67	\$160,451.67	\$160,451.67	\$160,451.67	\$160,451.67	\$160,451.67	\$13,048.33
2120	Materiales y útiles de impresión y reproducción	\$21,000.00	\$0.00	\$21,000.00	\$21,000.00	\$21,000.00	\$21,000.00	\$21,000.00	\$21,000.00	\$21,000.00	\$0.00
2121	Materiales y útiles de impresión y reproducción	\$21,000.00	\$0.00	\$21,000.00	\$21,000.00	\$21,000.00	\$21,000.00	\$21,000.00	\$21,000.00	\$21,000.00	\$0.00
2140	Materiales, útiles y equipos menores de tecnología	\$12,000.00	\$0.00	\$12,000.00	\$10,646.15	\$10,646.15	\$10,646.15	\$10,646.15	\$10,646.15	\$10,646.15	\$1,353.85
2141	Materiales, útiles y equipos menores de tecnología	\$12,000.00	\$0.00	\$12,000.00	\$10,646.15	\$10,646.15	\$10,646.15	\$10,646.15	\$10,646.15	\$10,646.15	\$1,353.85
2150	Material impreso e información digital	\$42,000.00	\$0.00	\$42,000.00	\$42,000.00	\$42,000.00	\$42,000.00	\$42,000.00	\$42,000.00	\$42,000.00	\$0.00
2151	Material impreso e información digital	\$42,000.00	\$0.00	\$42,000.00	\$42,000.00	\$42,000.00	\$42,000.00	\$42,000.00	\$42,000.00	\$42,000.00	\$0.00
2160	Material de limpieza	\$149,500.00	\$0.00	\$149,500.00	\$146,688.48	\$146,688.48	\$146,688.48	\$146,688.48	\$146,688.48	\$146,688.48	\$2,811.52
2161	Material de limpieza	\$149,500.00	\$0.00	\$149,500.00	\$146,688.48	\$146,688.48	\$146,688.48	\$146,688.48	\$146,688.48	\$146,688.48	\$2,811.52
2180	Materiales para el registro e identificación de bienes	\$3,595.12	\$0.00	\$3,595.12	\$2,148.18	\$2,148.18	\$2,148.18	\$2,148.18	\$2,148.18	\$2,148.18	\$1,446.94
2181	Materiales para el registro e identificación de bienes	\$3,595.12	\$0.00	\$3,595.12	\$2,148.18	\$2,148.18	\$2,148.18	\$2,148.18	\$2,148.18	\$2,148.18	\$1,446.94
2200	ALIMENTOS Y UTENSILIOS	\$188,322.60	\$0.00	\$188,322.60	\$188,322.60	\$188,322.60	\$188,322.60	\$188,322.60	\$188,322.60	\$188,322.60	\$0.00
2210	Productos alimenticios para personas	\$178,000.00	\$0.00	\$178,000.00	\$178,000.00	\$178,000.00	\$178,000.00	\$178,000.00	\$178,000.00	\$178,000.00	\$0.00
2211	Productos alimenticios para personas	\$178,000.00	\$0.00	\$178,000.00	\$178,000.00	\$178,000.00	\$178,000.00	\$178,000.00	\$178,000.00	\$178,000.00	\$0.00
2230	Utensilios para el servicio de alimentación	\$10,322.60	\$0.00	\$10,322.60	\$10,322.60	\$10,322.60	\$10,322.60	\$10,322.60	\$10,322.60	\$10,322.60	\$0.00
2231	Utensilios para el servicio de alimentación	\$10,322.60	\$0.00	\$10,322.60	\$10,322.60	\$10,322.60	\$10,322.60	\$10,322.60	\$10,322.60	\$10,322.60	\$0.00
2400	MATERIALES Y ARTÍCULOS DE CONSTRUCCIÓN	\$106,482.06	\$0.00	\$106,482.06	\$94,998.57	\$94,998.57	\$94,998.57	\$94,998.57	\$94,998.57	\$94,998.57	\$11,483.49
2420	Cemento y productos de concreto	\$11,860.85	\$0.00	\$11,860.85	\$8,745.00	\$8,745.00	\$8,745.00	\$8,745.00	\$8,745.00	\$8,745.00	\$3,115.85
2421	Cemento y productos de concreto	\$11,860.85	\$0.00	\$11,860.85	\$8,745.00	\$8,745.00	\$8,745.00	\$8,745.00	\$8,745.00	\$8,745.00	\$3,115.85
2430	Cal, yeso y productos de yeso	\$3,740.05	\$0.00	\$3,740.05	\$3,433.34	\$3,433.34	\$3,433.34	\$3,433.34	\$3,433.34	\$3,433.34	\$306.71
2431	Cal, yeso y productos de yeso	\$3,740.05	\$0.00	\$3,740.05	\$3,433.34	\$3,433.34	\$3,433.34	\$3,433.34	\$3,433.34	\$3,433.34	\$306.71
2440	Madera y productos de madera	\$9,190.56	\$0.00	\$9,190.56	\$4,970.56	\$4,970.56	\$4,970.56	\$4,970.56	\$4,970.56	\$4,970.56	\$4,220.00
2441	Madera y productos de madera	\$9,190.56	\$0.00	\$9,190.56	\$4,970.56	\$4,970.56	\$4,970.56	\$4,970.56	\$4,970.56	\$4,970.56	\$4,220.00
2460	Material eléctrico y electrónico	\$25,936.70	\$0.00	\$25,936.70	\$23,265.70	\$23,265.70	\$23,265.70	\$23,265.70	\$23,265.70	\$23,265.70	\$2,671.00
2461	Material eléctrico y electrónico	\$25,936.70	\$0.00	\$25,936.70	\$23,265.70	\$23,265.70	\$23,265.70	\$23,265.70	\$23,265.70	\$23,265.70	\$2,671.00

Ejercicio del Presupuesto	Egresos Aprobado Al 31/12/2019	Ampliaciones / (Reducciones)	Egresos Modificado	Egresos Comprometido	Egresos Devengado	Egresos Ejercido	Pagado	Subejercicio
2470	Artículos metálicos para la construcción	\$0.00	\$3,679.34	\$3,679.34	\$3,679.34	\$3,679.34	\$3,679.34	\$0.00
2471	Artículos metálicos para la construcción	\$0.00	\$3,679.34	\$3,679.34	\$3,679.34	\$3,679.34	\$3,679.34	\$0.00
2480	Materiales complementarios	\$0.00	\$3,807.86	\$3,807.86	\$3,747.81	\$3,747.81	\$3,747.81	\$60.05
2481	Materiales complementarios	\$0.00	\$3,807.86	\$3,807.86	\$3,747.81	\$3,747.81	\$3,747.81	\$60.05
2490	Otros materiales y artículos de construcción y repa	\$0.00	\$48,266.70	\$48,266.70	\$47,156.82	\$47,156.82	\$47,156.82	\$1,109.88
2491	Otros materiales y artículos de construcción y repa	\$0.00	\$48,266.70	\$48,266.70	\$47,156.82	\$47,156.82	\$47,156.82	\$1,109.88
2500	PRODUCTOS QUÍMICOS, FARMACÉUTICOS Y	\$0.00	\$236,300.00	\$236,300.00	\$229,733.53	\$229,733.53	\$229,733.53	\$6,566.47
2530	Medicinas y productos farmacéuticos	\$0.00	\$25,600.00	\$25,600.00	\$20,920.90	\$20,920.90	\$20,920.90	\$4,679.10
2531	Medicinas y productos farmacéuticos	\$0.00	\$25,600.00	\$25,600.00	\$20,920.90	\$20,920.90	\$20,920.90	\$4,679.10
2540	Materiales, accesorios y suministros médicos	\$0.00	\$210,700.00	\$210,700.00	\$208,812.63	\$208,812.63	\$208,812.63	\$1,887.37
2541	Materiales, accesorios y suministros médicos	\$0.00	\$210,700.00	\$210,700.00	\$208,812.63	\$208,812.63	\$208,812.63	\$1,887.37
2600	COMBUSTIBLES, LUBRICANTES Y ADITIVOS	\$0.00	\$250,000.00	\$250,000.00	\$241,753.61	\$241,753.61	\$241,753.61	\$8,246.39
2610	Combustibles, lubricantes y aditivos	\$0.00	\$250,000.00	\$250,000.00	\$241,753.61	\$241,753.61	\$241,753.61	\$8,246.39
2611	Combustibles, lubricantes y aditivos	\$0.00	\$250,000.00	\$250,000.00	\$241,753.61	\$241,753.61	\$241,753.61	\$8,246.39
2700	VESTUARIO, BLANCOS, PRENDAS DE PROTE	\$0.00	\$119,200.00	\$119,200.00	\$104,020.15	\$104,020.15	\$104,020.15	\$15,179.85
2710	Vestuario y uniformes	\$0.00	\$107,500.00	\$107,500.00	\$96,033.55	\$96,033.55	\$96,033.55	\$11,466.45
2711	Vestuario y uniformes	\$0.00	\$107,500.00	\$107,500.00	\$96,033.55	\$96,033.55	\$96,033.55	\$11,466.45
2730	Artículos deportivos	\$0.00	\$10,500.00	\$10,500.00	\$7,986.60	\$7,986.60	\$7,986.60	\$2,513.40
2731	Artículos deportivos	\$0.00	\$10,500.00	\$10,500.00	\$7,986.60	\$7,986.60	\$7,986.60	\$2,513.40
2740	Productos textiles	\$0.00	\$1,200.00	\$1,200.00	\$0.00	\$0.00	\$0.00	\$1,200.00
2741	Productos textiles	\$0.00	\$1,200.00	\$1,200.00	\$0.00	\$0.00	\$0.00	\$1,200.00
2900	HERRAMIENTAS, REFACCIONES Y ACCESORI	\$0.00	\$75,715.74	\$75,715.74	\$67,404.97	\$67,404.97	\$67,404.97	\$8,310.77
2910	Herramientas menores	\$0.00	\$24,432.94	\$24,432.94	\$19,488.39	\$19,488.39	\$19,488.39	\$4,944.55
2911	Herramientas menores	\$0.00	\$24,432.94	\$24,432.94	\$19,488.39	\$19,488.39	\$19,488.39	\$4,944.55
2920	Refacciones y accesorios menores de edificios	\$0.00	\$7,752.00	\$7,752.00	\$7,752.00	\$7,752.00	\$7,752.00	\$0.00
2921	Refacciones y accesorios menores de edificios	\$0.00	\$7,752.00	\$7,752.00	\$7,752.00	\$7,752.00	\$7,752.00	\$0.00
2930	Refacciones y accesorios menores de mobiliario)	\$0.00	\$15,495.84	\$15,495.84	\$15,495.84	\$15,495.84	\$15,495.84	\$0.00
2931	Refacciones y accesorios menores de mobiliario)	\$0.00	\$15,495.84	\$15,495.84	\$15,495.84	\$15,495.84	\$15,495.84	\$0.00
2940	Refacciones y accesorios menores de equipo de c	\$0.00	\$4,859.01	\$4,859.01	\$3,572.80	\$3,572.80	\$3,572.80	\$1,286.21
2941	Refacciones y accesorios menores de equipo de c	\$0.00	\$4,859.01	\$4,859.01	\$3,572.80	\$3,572.80	\$3,572.80	\$1,286.21
2950	Refacciones y accesorios menores de equipo e in	\$0.00	\$6,600.00	\$6,600.00	\$4,519.99	\$4,519.99	\$4,519.99	\$2,080.01

Ejercicio del Presupuesto	Egresos Aprobado Al 31/12/2019	Ampliaciones / (Reducciones)	Egresos Modificado	Egresos Comprometido	Egresos Devengado	Egresos Ejercido	Pagado	Subejercicio
2951	Refacciones y accesorios menores de equipo e in	\$0.00	\$6,600.00	\$4,519.99	\$4,519.99	\$4,519.99	\$4,519.99	\$2,080.01
2960	Refacciones y accesorios menores de equipo de tr	\$0.00	\$16,575.95	\$16,575.95	\$16,575.95	\$16,575.95	\$16,575.95	\$0.00
2961	Refacciones y accesorios menores de equipo de tr	\$0.00	\$16,575.95	\$16,575.95	\$16,575.95	\$16,575.95	\$16,575.95	\$0.00
3000	SERVICIOS GENERALES	\$0.00	\$2,901,990.95	\$2,656,147.37	\$2,656,147.37	\$2,656,147.37	\$2,656,147.37	\$245,843.58
3100	SERVICIOS BÁSICOS	\$0.00	\$17,632.97	\$17,632.97	\$17,632.97	\$17,632.97	\$17,632.97	\$0.00
3120	Gas	\$0.00	\$5,000.00	\$5,000.00	\$5,000.00	\$5,000.00	\$5,000.00	\$0.00
3121	Gas	\$0.00	\$5,000.00	\$5,000.00	\$5,000.00	\$5,000.00	\$5,000.00	\$0.00
3140	Telefonía tradicional	\$0.00	\$8,432.97	\$8,432.97	\$8,432.97	\$8,432.97	\$8,432.97	\$0.00
3141	Telefonía tradicional	\$0.00	\$8,432.97	\$8,432.97	\$8,432.97	\$8,432.97	\$8,432.97	\$0.00
3170	Servicios de acceso de Internet, redes y procesar	\$0.00	\$4,200.00	\$4,200.00	\$4,200.00	\$4,200.00	\$4,200.00	\$0.00
3171	Servicios de acceso de Internet, redes y procesar	\$0.00	\$4,200.00	\$4,200.00	\$4,200.00	\$4,200.00	\$4,200.00	\$0.00
3200	SERVICIOS DE ARRENDAMIENTO	\$0.00	\$98,055.95	\$98,050.31	\$98,050.31	\$98,050.31	\$98,050.31	\$5.64
3230	Arrendamiento de mobiliario y equipo de administ	\$0.00	\$98,055.95	\$98,050.31	\$98,050.31	\$98,050.31	\$98,050.31	\$5.64
3231	Arrendamiento de mobiliario y equipo de administ	\$0.00	\$98,055.95	\$98,050.31	\$98,050.31	\$98,050.31	\$98,050.31	\$5.64
3300	SERVICIOS PROFESIONALES, CIENTÍFICOS, T	\$0.00	\$184,066.92	\$139,336.59	\$139,336.59	\$139,336.59	\$139,336.59	\$44,730.33
3310	Servicios legales, de contabilidad, auditoría y relac	\$0.00	\$60,031.37	\$15,431.37	\$15,431.37	\$15,431.37	\$15,431.37	\$44,600.00
3311	Servicios legales, de contabilidad, auditoría y relac	\$0.00	\$60,031.37	\$15,431.37	\$15,431.37	\$15,431.37	\$15,431.37	\$44,600.00
3330	Servicios de consultoría administrativa, procesos,	\$0.00	\$33,350.26	\$33,350.26	\$33,350.26	\$33,350.26	\$33,350.26	\$0.00
3331	Servicios de consultoría administrativa, procesos,	\$0.00	\$33,350.26	\$33,350.26	\$33,350.26	\$33,350.26	\$33,350.26	\$0.00
3340	Servicios de capacitación	\$0.00	\$24,045.29	\$23,914.96	\$23,914.96	\$23,914.96	\$23,914.96	\$130.33
3341	Servicios de capacitación	\$0.00	\$24,045.29	\$23,914.96	\$23,914.96	\$23,914.96	\$23,914.96	\$130.33
3360	Servicios de apoyo administrativo, traducción, foto	\$0.00	\$66,640.00	\$66,640.00	\$66,640.00	\$66,640.00	\$66,640.00	\$0.00
3361	Servicios de apoyo administrativo, fotocopiado e in	\$0.00	\$66,640.00	\$66,640.00	\$66,640.00	\$66,640.00	\$66,640.00	\$0.00
3400	SERVICIOS FINANCIEROS, BANCARIOS Y CON	\$0.00	\$129,400.92	\$111,238.59	\$111,238.59	\$111,238.59	\$111,238.59	\$18,162.33
3410	Servicios financieros y bancarios	\$0.00	\$7,386.77	\$6,724.44	\$6,724.44	\$6,724.44	\$6,724.44	\$662.33
3411	Servicios financieros y bancarios	\$0.00	\$7,386.77	\$6,724.44	\$6,724.44	\$6,724.44	\$6,724.44	\$662.33
3440	Seguros de responsabilidad patrimonial y fianzas	\$0.00	\$10,000.00	\$7,500.00	\$7,500.00	\$7,500.00	\$7,500.00	\$2,500.00
3441	Seguros de responsabilidad patrimonial y fianzas	\$0.00	\$10,000.00	\$7,500.00	\$7,500.00	\$7,500.00	\$7,500.00	\$2,500.00
3450	Seguro de bienes patrimoniales	\$0.00	\$110,018.95	\$95,018.95	\$95,018.95	\$95,018.95	\$95,018.95	\$15,000.00
3451	Seguro de bienes patrimoniales	\$0.00	\$110,018.95	\$95,018.95	\$95,018.95	\$95,018.95	\$95,018.95	\$15,000.00
3470	Fletes y maniobras	\$0.00	\$1,995.20	\$1,995.20	\$1,995.20	\$1,995.20	\$1,995.20	\$0.00

Estado Analítico del Ejercicio del Presupuesto por Capítulo del Gasto Del 01/ene./2019 Al 31/dic./

Fecha y 17/ene./2020
02:23 p. m.

Ayuntamiento
2019-2021

hora de Impresión


U R	Ejercicio del Presupuesto	Egresos Aprobado Al 31/12/2019	Ampliaciones / (Reducciones)	Egresos Modificado	Egresos Comprometido	Egresos Devengado	Egresos Ejercido	Pagado	Subejercicio
3471	Fletes y maniobras	\$1,995.20	\$0.00	\$1,995.20	\$1,995.20	\$1,995.20	\$1,995.20	\$1,995.20	\$0.00
3500	SERVICIOS DE INSTALACIÓN, REPARACIÓN,	\$2,183,855.34	\$0.00	\$2,183,855.34	\$2,024,869.58	\$2,024,869.58	\$2,024,869.58	\$2,024,869.58	\$158,985.76
3510	Conservación y mantenimiento menor de inmueble	\$1,634,288.75	\$0.00	\$1,634,288.75	\$1,601,422.66	\$1,601,422.66	\$1,601,422.66	\$1,601,422.66	\$32,866.09
3511	Conservación y mantenimiento menor de inmueble	\$1,634,288.75	\$0.00	\$1,634,288.75	\$1,601,422.66	\$1,601,422.66	\$1,601,422.66	\$1,601,422.66	\$32,866.09
3520	Instalación, reparación y mantenimiento de mobili-	\$8,000.00	\$0.00	\$8,000.00	\$7,098.00	\$7,098.00	\$7,098.00	\$7,098.00	\$902.00
3521	Instalación, reparación y mantenimiento de mobili-	\$8,000.00	\$0.00	\$8,000.00	\$7,098.00	\$7,098.00	\$7,098.00	\$7,098.00	\$902.00
3530	Instalación, reparación y mantenimiento de equipc	\$4,637.12	\$0.00	\$4,637.12	\$4,289.84	\$4,289.84	\$4,289.84	\$4,289.84	\$347.28
3531	Instalación, reparación y mantenimiento de equipc	\$4,637.12	\$0.00	\$4,637.12	\$4,289.84	\$4,289.84	\$4,289.84	\$4,289.84	\$347.28
3540	Instalación, reparación y mantenimiento de equipc	\$48,308.00	\$0.00	\$48,308.00	\$38,069.98	\$38,069.98	\$38,069.98	\$38,069.98	\$10,238.02
3541	Instalación, reparación y mantenimiento de equipc	\$48,308.00	\$0.00	\$48,308.00	\$38,069.98	\$38,069.98	\$38,069.98	\$38,069.98	\$10,238.02
3550	Reparación y mantenimiento de equipo de transpo	\$444,000.00	\$0.00	\$444,000.00	\$335,535.00	\$335,535.00	\$335,535.00	\$335,535.00	\$108,465.00
3551	Reparación y mantenimiento de equipo de transpo	\$444,000.00	\$0.00	\$444,000.00	\$335,535.00	\$335,535.00	\$335,535.00	\$335,535.00	\$108,465.00
3570	Instalación, reparación y mantenimiento de maqui	\$9,202.80	\$0.00	\$9,202.80	\$6,902.10	\$6,902.10	\$6,902.10	\$6,902.10	\$2,300.70
3571	Instalación, reparación y mantenimiento de maqui	\$9,202.80	\$0.00	\$9,202.80	\$6,902.10	\$6,902.10	\$6,902.10	\$6,902.10	\$2,300.70
3580	Servicios de limpieza y manejo de desechos	\$6,400.00	\$0.00	\$6,400.00	\$4,800.00	\$4,800.00	\$4,800.00	\$4,800.00	\$1,600.00
3581	Servicios de limpieza y manejo de desechos	\$6,400.00	\$0.00	\$6,400.00	\$4,800.00	\$4,800.00	\$4,800.00	\$4,800.00	\$1,600.00
3590	Servicios de jardinería y fumigación	\$29,018.67	\$0.00	\$29,018.67	\$26,752.00	\$26,752.00	\$26,752.00	\$26,752.00	\$2,266.67
3591	Servicios de jardinería y fumigación	\$29,018.67	\$0.00	\$29,018.67	\$26,752.00	\$26,752.00	\$26,752.00	\$26,752.00	\$2,266.67
3600	SERVICIOS DE COMUNICACIÓN SOCIAL Y PUE	\$131,653.87	\$0.00	\$131,653.87	\$116,166.54	\$116,166.54	\$116,166.54	\$116,166.54	\$15,487.33
3630	Servicios de creatividad, preproducción y producc	\$131,653.87	\$0.00	\$131,653.87	\$116,166.54	\$116,166.54	\$116,166.54	\$116,166.54	\$15,487.33
3631	Servicios de creatividad, preproducción y producc	\$131,653.87	\$0.00	\$131,653.87	\$116,166.54	\$116,166.54	\$116,166.54	\$116,166.54	\$15,487.33
3700	SERVICIOS DE TRASLADOS Y VIÁTICOS	\$71,025.25	\$0.00	\$71,025.25	\$69,937.95	\$69,937.95	\$69,937.95	\$69,937.95	\$1,087.30
3710	Pasajes aéreos	\$5,000.00	\$0.00	\$5,000.00	\$4,738.00	\$4,738.00	\$4,738.00	\$4,738.00	\$262.00
3711	Pasajes aéreos	\$5,000.00	\$0.00	\$5,000.00	\$4,738.00	\$4,738.00	\$4,738.00	\$4,738.00	\$262.00
3720	Pasajes terrestres	\$50,642.12	\$0.00	\$50,642.12	\$50,642.12	\$50,642.12	\$50,642.12	\$50,642.12	\$0.00
3721	Pasajes terrestres	\$50,642.12	\$0.00	\$50,642.12	\$50,642.12	\$50,642.12	\$50,642.12	\$50,642.12	\$0.00
3750	Viáticos en el país	\$4,183.13	\$0.00	\$4,183.13	\$4,073.36	\$4,073.36	\$4,073.36	\$4,073.36	\$109.77
3751	Viáticos en el país	\$4,183.13	\$0.00	\$4,183.13	\$4,073.36	\$4,073.36	\$4,073.36	\$4,073.36	\$109.77
3790	Otros servicios de traslado y hospedaje	\$11,200.00	\$0.00	\$11,200.00	\$10,484.47	\$10,484.47	\$10,484.47	\$10,484.47	\$715.53
3791	Otros servicios de traslado y hospedaje	\$11,200.00	\$0.00	\$11,200.00	\$10,484.47	\$10,484.47	\$10,484.47	\$10,484.47	\$715.53
3800	SERVICIOS OFICIALES	\$81,799.73	\$0.00	\$81,799.73	\$76,864.84	\$76,864.84	\$76,864.84	\$76,864.84	\$4,934.89



Ejercicio del Presupuesto		Egresos Aprobado Al 31/12/2019	Ampliaciones / (Reducciones)	Egresos Modificado	Egresos Comprometido	Egresos Devengado	Egresos Ejercido	Pagado	Subejercicio
3830	Congresos y convenciones	\$26,918.40	\$0.00	\$26,918.40	\$25,936.79	\$25,936.79	\$25,936.79	\$25,936.79	\$981.61
3831	Congresos y convenciones	\$26,918.40	\$0.00	\$26,918.40	\$25,936.79	\$25,936.79	\$25,936.79	\$25,936.79	\$981.61
3850	Gastos de representación	\$54,881.33	\$0.00	\$54,881.33	\$50,928.05	\$50,928.05	\$50,928.05	\$50,928.05	\$3,953.28
3851	Gastos de representación	\$54,881.33	\$0.00	\$54,881.33	\$50,928.05	\$50,928.05	\$50,928.05	\$50,928.05	\$3,953.28
3900	OTROS SERVICIOS GENERALES	\$4,500.00	\$0.00	\$4,500.00	\$2,050.00	\$2,050.00	\$2,050.00	\$2,050.00	\$2,450.00
3920	Impuestos y derechos	\$1,000.00	\$0.00	\$1,000.00	\$490.00	\$490.00	\$490.00	\$490.00	\$510.00
3921	Impuestos y derechos	\$1,000.00	\$0.00	\$1,000.00	\$490.00	\$490.00	\$490.00	\$490.00	\$510.00
3990	Otros servicios generales	\$3,500.00	\$0.00	\$3,500.00	\$1,560.00	\$1,560.00	\$1,560.00	\$1,560.00	\$1,940.00
3991	Otros servicios generales	\$3,500.00	\$0.00	\$3,500.00	\$1,560.00	\$1,560.00	\$1,560.00	\$1,560.00	\$1,940.00
4000	TRANSFERENCIAS, ASIGNACIONES, SU	\$1,275,793.81	\$0.00	\$1,275,793.81	\$861,315.84	\$861,315.84	\$861,315.84	\$861,315.84	\$414,477.97
4400	AYUDAS SOCIALES	\$1,275,793.81	\$0.00	\$1,275,793.81	\$861,315.84	\$861,315.84	\$861,315.84	\$861,315.84	\$414,477.97
4410	Ayudas sociales a personas	\$1,275,793.81	\$0.00	\$1,275,793.81	\$861,315.84	\$861,315.84	\$861,315.84	\$861,315.84	\$414,477.97
4411	Ayudas sociales a personas	\$1,275,793.81	\$0.00	\$1,275,793.81	\$861,315.84	\$861,315.84	\$861,315.84	\$861,315.84	\$414,477.97
5000	BIENES MUEBLES, INMUEBLES E INTAN	\$250,000.00	\$0.00	\$250,000.00	\$134,426.68	\$134,426.68	\$134,426.68	\$134,426.68	\$115,573.32
5100	MOBILIARIO Y EQUIPO DE ADMINISTRACIÓN	\$70,000.00	\$0.00	\$70,000.00	\$50,000.00	\$50,000.00	\$50,000.00	\$50,000.00	\$20,000.00
5110	Muebles de oficina y estantería	\$25,000.00	\$0.00	\$25,000.00	\$25,000.00	\$25,000.00	\$25,000.00	\$25,000.00	\$0.00
5111	Muebles de oficina y estantería	\$25,000.00	\$0.00	\$25,000.00	\$25,000.00	\$25,000.00	\$25,000.00	\$25,000.00	\$0.00
5120	Muebles, excepto de oficina y estantería	\$25,000.00	\$0.00	\$25,000.00	\$25,000.00	\$25,000.00	\$25,000.00	\$25,000.00	\$0.00
5121	Muebles, excepto de oficina y estantería	\$25,000.00	\$0.00	\$25,000.00	\$25,000.00	\$25,000.00	\$25,000.00	\$25,000.00	\$0.00
5150	Equipo de cómputo y de tecnologías de la informac	\$20,000.00	\$0.00	\$20,000.00	\$0.00	\$0.00	\$0.00	\$0.00	\$20,000.00
5151	Equipo de cómputo y de tecnologías de la informac	\$20,000.00	\$0.00	\$20,000.00	\$0.00	\$0.00	\$0.00	\$0.00	\$20,000.00
5200	MOBILIARIO Y EQUIPO EDUCACIONAL Y RECF	\$30,000.00	\$0.00	\$30,000.00	\$19,221.64	\$19,221.64	\$19,221.64	\$19,221.64	\$10,778.36
5290	Otro mobiliario y equipo educacional y recreativo	\$30,000.00	\$0.00	\$30,000.00	\$19,221.64	\$19,221.64	\$19,221.64	\$19,221.64	\$10,778.36
5291	Otro mobiliario y equipo educacional y recreativo	\$30,000.00	\$0.00	\$30,000.00	\$19,221.64	\$19,221.64	\$19,221.64	\$19,221.64	\$10,778.36
5300	EQUIPO E INSTRUMENTAL MÉDICO Y DE LABO	\$150,000.00	\$0.00	\$150,000.00	\$65,205.04	\$65,205.04	\$65,205.04	\$65,205.04	\$84,794.96
5310	Equipo médico y de laboratorio	\$100,000.00	\$0.00	\$100,000.00	\$65,205.04	\$65,205.04	\$65,205.04	\$65,205.04	\$34,794.96
5311	Equipo médico y de laboratorio	\$100,000.00	\$0.00	\$100,000.00	\$65,205.04	\$65,205.04	\$65,205.04	\$65,205.04	\$34,794.96
5320	Instrumental médico y de laboratorio	\$50,000.00	\$0.00	\$50,000.00	\$0.00	\$0.00	\$0.00	\$0.00	\$50,000.00
5321	Instrumental médico y de laboratorio	\$50,000.00	\$0.00	\$50,000.00	\$0.00	\$0.00	\$0.00	\$0.00	\$50,000.00
Total		\$26,011,652.25	\$0.00	\$26,011,652.25	\$24,468,396.13	\$24,468,396.13	\$24,468,396.13	\$24,468,396.13	\$1,543,256.12

Ejercicio del Presupuesto	Egresos			Egresos Ejercido	Egresos Devengado	Pagado	Subejercicio
	Aprobado Al 31/12/2019	Ampliaciones / (Reducciones)	Egresos Modificado				
	31-12-19						
	 LIC. PAOLA BLANCO PINEDA DIRECTORA GENERAL			 C.P. ELIZABETH GUADARRAMA TORRES TESORERA			
	 C.P. GAUDENCIO CUAMATZI ESCUDERO JEFE DE CONTABILIDAD						

SISTEMA MUNICIPAL PAKA EL DESARROLLO INTEGRAL DE LA FAMILIA DE CUERNAVACA
ESTADO DE MORELOS



Estado Analítico del Ejercicio Presupuesto de Egresos
 Clasificación Administrativa
 | Del 01/ene./2019 Al 31/dic./2019



Fecha y 17/ene./2020
 02:42 p. m.

hora de Impresión

Concepto	Egresos					Subejercicio 6 = (3 - 4)
	Aprobado 1	Ampliaciones / (Reducciones) 2	Modificado 3=(1+2)	Devengado 4	Pagado 5	
100 SISTEMA MUNICIPAL DIF CUERNAVACA DF101 PARTICIPACIONES						
101 DIF Cuernavaca Participaciones	\$20,210,051.97	\$0.00	\$20,210,051.97	\$19,511,138.33	\$19,511,138.33	\$698,913.64
111 DIF Cuernavaca Recursos Fiscales	\$3,992,906.47	\$0.00	\$3,992,906.47	\$3,747,777.08	\$3,747,777.08	\$245,129.39
121 DIF Cuernavaca Ingresos Propios	\$1,532,900.00	\$0.00	\$1,532,900.00	\$989,425.50	\$989,425.50	\$543,474.50
122 DIF Cuernavaca Vigilantes Viales	\$141,600.00	\$0.00	\$141,600.00	\$125,300.00	\$125,300.00	\$16,300.00
125 DIF Cuernavaca Sismo (Fútbol Leyendas del Amércia)	\$31,737.46	\$0.00	\$31,737.46	\$31,737.46	\$31,737.46	\$0.00
131 DIF Cuernavaca Dos al millar	\$102,456.35	\$0.00	\$102,456.35	\$63,017.76	\$63,017.76	\$39,438.59
SISTEMA MUNICIPAL DIF CUERNAVACA DF101 F	\$26,011,652.25	\$0.00	\$26,011,652.25	\$24,468,396.13	\$24,468,396.13	\$1,543,256.12
110 SISTEMA MUNICIPAL DIF CUERNAVACA DF 102 RECURSOS FISCALES						
111 DIF Cuernavaca Recursos Fiscales	\$3,992,906.47	\$0.00	\$3,992,906.47	\$3,747,777.08	\$3,747,777.08	\$245,129.39
SISTEMA MUNICIPAL DIF CUERNAVACA DF 102 I	\$3,992,906.47	\$0.00	\$3,992,906.47	\$3,747,777.08	\$3,747,777.08	\$245,129.39
120 SISTEMA MUNICIPAL DIF CUERNAVACA INGRESOS PROPIOS						
121 DIF Cuernavaca Ingresos Propios	\$1,532,900.00	\$0.00	\$1,532,900.00	\$989,425.50	\$989,425.50	\$543,474.50
122 DIF Cuernavaca Vigilantes Viales	\$141,600.00	\$0.00	\$141,600.00	\$125,300.00	\$125,300.00	\$16,300.00
125 DIF Cuernavaca Sismo (Fútbol Leyendas del Amércia)	\$31,737.46	\$0.00	\$31,737.46	\$31,737.46	\$31,737.46	\$0.00
SISTEMA MUNICIPAL DIF CUERNAVACA INGRES	\$1,706,237.46	\$0.00	\$1,706,237.46	\$1,146,462.96	\$1,146,462.96	\$559,774.50
130 SISTEMA MUNICIPAL DIF CUERNAVACA DOS AL MILLAR						
131 DIF Cuernavaca Dos al millar	\$102,456.35	\$0.00	\$102,456.35	\$63,017.76	\$63,017.76	\$39,438.59
SISTEMA MUNICIPAL DIF CUERNAVACA DOS AL	\$102,456.35	\$0.00	\$102,456.35	\$63,017.76	\$63,017.76	\$39,438.59
Total Final	\$31,813,252.53	\$0.00	\$31,813,252.53	\$29,425,653.93	\$29,425,653.93	\$2,387,598.60

Estado Analítico del Ejercicio Presupuesto de Egresos

Clasificación Administrativa
| Del 01/ene./2019 Al 31/dic./2019





Fecha y 17/ene./2020
02:42 p. m.


Ayuntamiento
2019-2021

hora de impresión

Concepto	Egresos				Subejercicio 6 = (3 - 4)
	Aprobado 1	Ampliaciones / (Reducciones) 2	Modificado 3=(1+2)	Devengado 4	


LIC. PAOLA BLANCO PINEDA
DIRECTORA GENERAL


C.P. ELIZABETH GUADARRAMA TORRES
TESORERA


C.P. GAUDENCIO CUAMATZI ESCUDERO
JEFE DE CONTABILIDAD



Estado Analítico del Ejercicio Presupuesto de Egresos
Clasificación por Objeto del Gasto (Capítulo y Concepto)
| Del 01/ene./2019 Al 31/dic./2019

Fecha y 17/ene./2020
02:45 p. m.
Ayuntamiento 2019-2021
hora de impresión

Concepto	Egresos					Subejercicio 6 = (3 - 4)
	Aprobado 1	Ampliaciones / (Reducciones) 2	Modificado 3=(1+2)	Devengado 4	Pagado 5	
SERVICIOS PERSONALES	\$20,206,251.97	\$0.00	\$20,206,251.97	\$19,507,338.33	\$19,507,338.33	\$698,913.64
REMUNERACIONES AL PERSONAL DE CARÁCTER PERMANENTE	\$5,522,626.00	\$0.00	\$5,522,626.00	\$5,522,626.00	\$5,513,494.73	\$0.00
REMUNERACIONES AL PERSONAL DE CARÁCTER TRANSITORIO	\$900,000.00	\$0.00	\$900,000.00	\$900,000.00	\$900,000.00	\$0.00
REMUNERACIONES ADICIONALES Y ESPECIALES	\$8,160,000.00	\$0.00	\$8,160,000.00	\$8,160,000.00	\$8,169,131.27	\$0.00
SEGURIDAD SOCIAL	\$387,000.00	\$0.00	\$387,000.00	\$302,392.55	\$302,392.55	\$84,607.45
OTRAS PRESTACIONES SOCIALES Y ECONÓMICAS	\$4,172,000.00	\$0.00	\$4,172,000.00	\$4,157,693.81	\$4,157,693.81	\$14,306.19
PREVISIONES	\$600,000.00	\$0.00	\$600,000.00	\$0.00	\$0.00	\$600,000.00
PAGO DE ESTÍMULOS A SERVIDORES PÚBLICOS	\$464,625.97	\$0.00	\$464,625.97	\$464,625.97	\$464,625.97	\$0.00
MATERIALES Y SUMINISTROS	\$1,377,615.52	\$0.00	\$1,377,615.52	\$1,309,167.91	\$1,309,167.91	\$68,447.61
MATERIALES DE ADMINISTRACIÓN, EMISIÓN DE DOCUMENTOS	\$401,595.12	\$0.00	\$401,595.12	\$382,934.48	\$382,934.48	\$18,660.64
ALIMENTOS Y UTENSILIOS	\$188,322.60	\$0.00	\$188,322.60	\$188,322.60	\$188,322.60	\$0.00
MATERIALES Y ARTÍCULOS DE CONSTRUCCIÓN Y DE REPARACIÓN	\$106,482.06	\$0.00	\$106,482.06	\$94,998.57	\$94,998.57	\$11,483.49
PRODUCTOS QUÍMICOS, FARMACÉUTICOS Y DE LABORATORIO	\$236,300.00	\$0.00	\$236,300.00	\$229,733.53	\$229,733.53	\$6,566.47
COMBUSTIBLES, LUBRICANTES Y ADITIVOS	\$250,000.00	\$0.00	\$250,000.00	\$241,753.61	\$241,753.61	\$8,246.39
VESTUARIO, BLANCOS, PRENDAS DE PROTECCIÓN Y ARTÍCULOS	\$119,200.00	\$0.00	\$119,200.00	\$104,020.15	\$104,020.15	\$15,179.85
HERRAMIENTAS, REFACCIONES Y ACCESORIOS MENORES	\$75,715.74	\$0.00	\$75,715.74	\$67,404.97	\$67,404.97	\$8,310.77
SERVICIOS GENERALES	\$2,901,990.95	\$0.00	\$2,901,990.95	\$2,656,147.37	\$2,656,147.37	\$245,843.58
SERVICIOS BÁSICOS	\$17,632.97	\$0.00	\$17,632.97	\$17,632.97	\$17,632.97	\$0.00
SERVICIOS DE ARRENDAMIENTO	\$98,055.95	\$0.00	\$98,055.95	\$98,050.31	\$98,050.31	\$5.64
SERVICIOS PROFESIONALES, CIENTÍFICOS, TÉCNICOS Y OTROS	\$184,066.92	\$0.00	\$184,066.92	\$139,336.59	\$139,336.59	\$44,730.33

Elizabeth Guadarrama Torres
C.P. ELIZABETH GUADARRAMA TORRES
TESORERA

Lic. Paola Blanco Pineda
LIC. PAOLA BLANCO PINEDA
DIRECTORA GENERAL

C.P. Gaudencio Guzmán Escobedo
C.P. GAUDENCIO GUZMÁN ESCOBEDO
JEFE DE CONTABILIDAD

Estado Analítico del Ejercicio Presupuesto de Egresos
Clasificación por Objeto del Gasto (Capítulo y Concepto)
| Del 01/ene./2019 Al 31/dic./2019

Fecha y 17/ene./2020
02:45 p. m.
Ayuntamiento
2019-2021

hora de impresión

Concepto	Egresos					Subejercicio 6 = (3 - 4)
	Aprobado 1	Ampliaciones / (Reducciones) 2	Modificado 3=(1+2)	Devengado 4	Pagado 5	
SERVICIOS FINANCIEROS, BANCARIOS Y COMERCIALES	\$129,400.92	\$0.00	\$129,400.92	\$111,238.59	\$111,238.59	\$18,162.33
SERVICIOS DE INSTALACIÓN, REPARACIÓN, MANTENIMIENTO	\$2,183,855.34	\$0.00	\$2,183,855.34	\$2,024,869.58	\$2,024,869.58	\$158,985.76
SERVICIOS DE COMUNICACIÓN SOCIAL Y PUBLICIDAD	\$131,653.87	\$0.00	\$131,653.87	\$116,166.54	\$116,166.54	\$15,487.33
SERVICIOS DE TRASLADOS Y VIÁTICOS	\$71,025.25	\$0.00	\$71,025.25	\$69,937.95	\$69,937.95	\$1,087.30
SERVICIOS OFICIALES	\$81,799.73	\$0.00	\$81,799.73	\$76,864.84	\$76,864.84	\$4,934.89
OTROS SERVICIOS GENERALES	\$4,500.00	\$0.00	\$4,500.00	\$2,050.00	\$2,050.00	\$2,450.00
TRANSFERENCIAS, ASIGNACIONES, SUBSIDIOS Y O	\$1,275,793.81	\$0.00	\$1,275,793.81	\$861,315.84	\$861,315.84	\$414,477.97
AYUDAS SOCIALES	\$1,275,793.81	\$0.00	\$1,275,793.81	\$861,315.84	\$861,315.84	\$414,477.97
BIENES MUEBLES, INMUEBLES E INTANGIBLES	\$250,000.00	\$0.00	\$250,000.00	\$134,426.68	\$134,426.68	\$115,573.32
MOBILIARIO Y EQUIPO DE ADMINISTRACIÓN	\$70,000.00	\$0.00	\$70,000.00	\$50,000.00	\$50,000.00	\$20,000.00
MOBILIARIO Y EQUIPO EDUCACIONAL Y RECREATIVO	\$30,000.00	\$0.00	\$30,000.00	\$19,221.64	\$19,221.64	\$10,778.36
EQUIPO E INSTRUMENTAL MÉDICO Y DE LABORATORIO	\$150,000.00	\$0.00	\$150,000.00	\$65,205.04	\$65,205.04	\$84,794.96
Total del Gasto	\$26,011,652.25	\$0.00	\$26,011,652.25	\$24,468,396.13	\$24,468,396.13	\$1,543,256.12

[Handwritten Signature]

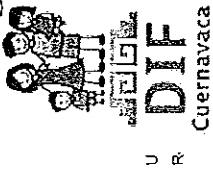
LIC. PAOLA BLANCO PINEDA
DIRECTORA GENERAL

[Handwritten Signature]

C.P. ELIZABETH GUADARRAMA TORRES
TESORERA

[Handwritten Signature]

C.P. GAUDENCIO CUAMATZI ESCUDERO
JEFE DE CONTABILIDAD



Estado Analítico del Ejercicio Presupuesto de Egresos
Clasificación Económica (por Tipo de Gasto)
| Del 01/ene./2019 Al 31/dic./2019

Fecha y 17/ene./2020
02:43 p. m.

Ayuntamiento
2019-2021

hora de Impresión

Concepto	Egresos			Pagado	Subejercicio
	Aprobado	Ampliaciones / (Reducciones)	Modificado		
1 Gasto Corriente	\$25,756,652.25	\$0.00	\$25,756,652.25	\$24,328,969.45	\$1,427,682.80
2 Gasto de Capital	\$255,000.00	\$0.00	\$255,000.00	\$139,426.68	\$115,573.32
Total	\$26,011,652.25	\$0.00	\$26,011,652.25	\$24,468,396.13	\$1,543,256.12

[Signature]

LIC. PAOLA BLANCO PINEDA

DIRECTORA GENERAL

C.P. GAUDENCIO CUAMATZTESCUBERO

JEFE DE CONTABILIDAD

[Signature]

C.P. ELIZABETH GUADARRAMA TORRES

TESORERA



Fecha y 17/ene./2020
02:46 p. m.
hora de Impresión

U R Cuernavaca

SISTEMA MUNICIPAL PARA EL DESARROLLO INTEGRAL DE LA FAMILIA DE CUERNAVACA
ESTADO DE MORELOS

Estado Analítico del Ejercicio Presupuesto de Egresos
Clasificación Funcional (Finalidad y Función)
| Del 01/ene./2019 Al 31/dic./2019

Concepto	Egresos					
	Aprobado 1	Ampliaciones / (Reducciones) 2	Modificado 3=(1+2)	Devengado 4	Pagado 5	Subejercicio 6 = (3 - 4)
DESARROLLO SOCIAL	\$26,011,652.25	\$0.00	\$26,011,652.25	\$24,468,396.13	\$24,468,396.13	\$1,543,256.12
OTROS ASUNTOS SOCIALES	\$26,011,652.25	\$0.00	\$26,011,652.25	\$24,468,396.13	\$24,468,396.13	\$1,543,256.12
Gasto	\$26,011,652.25	\$0.00	\$26,011,652.25	\$24,468,396.13	\$24,468,396.13	\$1,543,256.12

[Signature]
LIC. PAOLA BLANCO PINEDA
DIRECTORA GENERAL

[Signature]
C.P. ELIZABETH GUADARRAMA TORRES
TESORERA

C.P. GAUDENCIO CUAMATZI ESCUDERO
JEFE DE CONTABILIDAD



**SISTEMA MUNICIPAL PARA EL DESARROLLO INTEGRAL DE LA
ESTADO DE MORELOS
Endeudamiento Neto**

Del 01/dic./2019 Al 31/dic./2019

Usr: supervisor

Rep: rptEndeudamientoNeto

Fecha y hora de Impresión | 17/ene./2020
03:18 p. m.

Identificación de Crédito o Instrumento	Contratación/Colocación	Amortización	Endeudamiento Neto
	A	B	C=A-B
Créditos Bancarios			
Total Créditos Bancarios	\$0.00	\$0.00	\$0.00
Otros Instrumentos de Deuda			
Total Otros Instrumentos de Deuda	\$0.00	\$0.00	\$0.00
Total	\$0.00	\$0.00	\$0.00

LIC. PAOLA BLANCO PINEDA
DIRECTORA GENERAL

C.P. ELIZABETH GUADARRAMA TORRES
TESORERA

C.P. GAUDENCIO CUAMATZI ESCUDERO
JEFE DE CONTABILIDAD



**SISTEMA MUNICIPAL PARA EL DESARROLLO INTEGRAL DE LA
ESTADO DE MORELOS**

Intereses de la Deuda

Del 01/dic./2019 Al 31/dic./2019

Usu: supervisor

Rep: rptInteresesdeLaDeuda

Fecha y hora de Impresión | 17/ene./2020
03:16 p. m.

Identificación de Crédito o Instrumento	Devengado	Pagado
Créditos Bancarios		
Total de Intereses de Créditos Bancarios	\$0.00	\$0.00
Otros Instrumentos de Deuda		
Total de Intereses de Otros Instrumentos de Deuda	\$0.00	\$0.00

LIC. PAOLA BLANCO PINEDA

DIRECTORA GENERAL

C.P. ELIZABETH GUADARRAMA TORRES

TESORERA

C.P. GAUDENCIO CUAMATZI ESCUDERO

JEFE DE CONTABILIDAD

**SISTEMA MUNICIPAL PARA EL DESARROLLO INTEGRAL DE LA
ESTADO DE MORELOS**

**Indicadores de Postura Fiscal
del 01/ene./2019 al 31/dic./2019**

Usu: supervisor


Rep: rptIndicadoresPosturaFiscal


Fecha y hora de Impresión | 17/ene./2020
03:34 p. m.


Concepto	Estimado	Devengado	Pagado
I. Ingresos Presupuestarios (I=1+2)	\$23,616,955.35	\$26,741,264.71	\$25,595,665.55
1. Ingresos del Gobierno de la Entidad Federativa	\$0.00	\$0.00	\$0.00
2. Ingresos del Sector Paraestatal	\$23,616,955.35	\$26,741,264.71	\$25,595,665.55
II. Egresos Presupuestarios (II=3+4)	\$26,011,652.25	\$24,468,396.13	\$24,468,396.13
3. Egresos del Gobierno de la Entidad Federativa	\$0.00	\$0.00	\$0.00
4. Egresos del Sector Paraestatal	\$26,011,652.25	\$24,468,396.13	\$24,468,396.13
III. Balance Presupuestario (Superávit o Déficit) (III = I - II)	-\$2,394,696.90	\$2,272,868.58	\$1,127,269.42

Concepto	Estimado	Devengado	Pagado
III. Balance Presupuestario (Superávit o Déficit)	-\$2,394,696.90	\$2,272,868.58	\$1,127,269.42
IV. Intereses, Comisiones y Gastos de la Deuda	\$0.00	\$0.00	\$0.00
V. Balance Primario (Superávit o Déficit) (V= III - IV)	-\$2,394,696.90	\$2,272,868.58	\$1,127,269.42

Concepto	Estimado	Devengado	Pagado
A. Financiamiento	\$0.00	\$0.00	\$0.00
B. Amortización de la deuda	\$0.00	\$0.00	\$0.00
C. Endeudamiento ó desendeudamiento (C = A - B)	\$0.00	\$0.00	\$0.00


LIC. PAOLA BLANCO PINEDA
DIRECTORA GENERAL

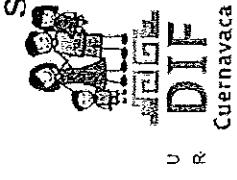

C.P. ELIZABETH GUADARRAMA TORRES
TESORERA


C.P. GAUDENCIO CUAMATZI ESCUDERO
JEFE DE CONTABILIDAD

SISTEMA MUNICIPAL PARA EL DESARROLLO INTEGRAL DE LA FAMILIA DE CUERNAVACA
ESTADO DE MORELOS

Gasto por Categoría Programática
Del 01/ene./2019 Al 31/dic./2019

Fecha y 17/ene./2020
02:39 p. m.
Ayuntamiento
2019-2021



hora de Impresión

Concepto	Egresos					Subejercicio 6 = (3 - 4)
	Aprobado 1	Ampliaciones / (Reducciones) 2	Modificado 3=(1+2)	Devengado 4	Pagado 5	
Subsidios: Sector Social y Privado o Entidades Fei						
Sujetos a Reglas de Operación	\$26,011,652.25	\$0.00	\$26,011,652.25	\$24,468,396.13	\$24,468,396.13	\$1,543,256.12
Subsidios: Sector Social y Privado o Entidades Federativa	\$26,011,652.25	\$0.00	\$26,011,652.25	\$24,468,396.13	\$24,468,396.13	\$1,543,256.12
Total del Gasto	\$26,011,652.25	\$0.00	\$26,011,652.25	\$24,468,396.13	\$24,468,396.13	\$1,543,256.12

[Signature]
LIC. PAOLA BLANCO PINEDA
DIRECTORA GENERAL
C.P. GAUDENCIO GUAYATZI ESCUDERO
JEFE DE CONTABILIDAD

[Signature]
C.P. ELIZABETH GUADARRAMA TORRES
TESORERA