

ESTE ACUSE DE RECIBO SOLAMENTE SERA VALIDO CUANDO OSTENTE EL SELLO Y FIRMA DEL RESPONSABLE DE LA RECEPCION



AUDITORÍA SUPERIOR DE FISCALIZACIÓN DEL CONGRESO DEL ESTADO



DECLARACIÓN ANUAL DE MODIFICACION PATRIMONIAL 2011

AYUNTAMIENTO Y/O DEPENDENCIA

SISTEMA MUNICIPAL PARA EL DESARROLLO INTEGRAL DE LA FAMILIA
DE TEQUIXCO, MORELOS

CARGO QUE DECLARA

ASESOR JURIDICO



ACUSE DE RECIBO

C. ISRAEL NAVARRO RIVAS.

PRESENTE

SE HACE CONSTAR QUE CON ESTA FECHA SE RECIBIÓ DECLARACIÓN ANUAL DE MODIFICACIÓN PATRIMONIAL, EN CUMPLIMIENTO A LO PREVISTO EN EL ARTÍCULO 133 BIS DE LA CONSTITUCIÓN POLITICA DEL ESTADO LIBRE Y SOBERANO DE MORELOS, ARTÍCULOS 27 FRACCIÓN XI Y 77 FRACCIÓN II DE LA LEY ESTATAL DE RESPONSABILIDADES DE LOS SERVIDORES PUBLICOS; ARTICULO 177 DE LA LEY ORGANICA MUNICIPAL DEL ESTADO DE MORELOS; ARTIUCLO 10. FRAC. 21. DE LA LEY DE FISCALIZACIÓN SUPERIOR DEL ESTADO DE MORELOS Y ARTÍCULO 52, 53 Y 57 DEL REGLAMENTO INTERIOR DE LA AUDITORÍA SUPERIOR DE FISCALIZACIÓN DEL CONGRESO DEL ESTADO DE MORELOS.

ATENTAMENTE

AUDITORÍA SUPERIOR DE FISCALIZACIÓN
DEL CONGRESO DEL ESTADO

N O T A:

EL ACUSE DE RECIBO: Viene adherido a la declaración y será desprendido debidamente llenado, firmado y se entregará en el momento de la presentación de la misma.

Para cualquier aclaración o duda llamar al Tel. 3144745 ó presentarse en:
Calle Alvaro Obregon # 129 Col. Centro C.P. 62000, Cuernavaca, Morelos.
de Lunes a Viernes en un horario de 8:00 a 16:00 hrs.

2. INGRESO ANUAL NETO DEL DECLARANTE Y CONYUGE Y/O DEPENDIENTES ECONÓMICOS

NOTA: ANOTAR CANTIDADES SIN CENTAVOS

I. REMUNERACIÓN ANUAL DEL DECLARANTE POR SU CARGO PÚBLICO (Anoté la suma de sueldo, compensaciones, bonos, aguinaldo y otras prestaciones)	S	000163080
II. OTROS INGRESOS ANUALES DEL DECLARANTE	S	000000000
A. INGRESO ANUAL DEL DECLARANTE (SUMA DE I Y II)	S	000163080
B. INGRESO ANUAL DE CONYUGE Y/O DEPENDIENTES ECONÓMICOS (En caso de que no haya recibido ingresos cancelar con ceros)	S	000000000
C. TOTAL DE INGRESOS ANUALES DEL DECLARANTE, CONYUGE Y/O DEPENDIENTES ECONÓMICOS (SUMA A Y B)	S	000163080

3. APLICACIÓN DE RECURSOS

I. PAGO DE ADEUDOS (HIPOTECARIOS, PERSONALES, ETC.)	S	000000000
II. OTROS (GASTOS DE MANUTENCIÓN, RENTA, ETC.)	S	001630800
TOTAL DE RECURSOS APLICADOS SUMA (I+II)	S	001630800

4. DECREMENTOS

I. DONACIONES	S	000000000
II. ROBO	S	000000000
III. SINIESTRO	S	000000000
IV. OTRO	S	000000000
TOTAL DE DECREMENTOS (SUMA I+II+III+IV)	S	000000000

FIRMA DEL DECLARANTE

5. DATOS GENERALES

ESTADO CIVIL: CONJUGADO

DEL DECLARANTE:

DOMICILIO PARTICULAR (CALLE Y NÚMERO): AV. VAYA ALENDE #2 COLONIA: ACATELPA

MUNICIPIO: TEMIXCO ENTIDAD FEDERATIVA: MORELOS CODIGO POSTAL: 61259101 LADA: 713 TELEFONO PARTICULAR: 7131151013

LUGAR DE NACIMIENTO (MUNICIPIO/ESTADO): CCANANUCA MORELOS FECHA DE NACIMIENTO: 21/02/76 EDAD: 34 SEXO: M CORREO ELECTRONICO PARTICULAR: vincentebos@hotmail.com

GRADO MAXIMO DE ESTUDIOS: LICENCIATURA EN ECONOMIA CEDULA PROFESIONAL: 14645838

DEL CÓNYUGE O CONCUBINA(O):

APELLIDO PATERNO: SOTELO APELLIDO MATERNO: ROMERO NOMBRE(S): YESENIA

DOMICILIO PARTICULAR DE CÓNYUGE O CONCUBINA(O) (CALLE Y NÚMERO): AV. VAYA ALENDE #2 REG. FED. DE CONTRIB.: 21 HOMOCULCA: 13

COLONIA: ACATELPA MUNICIPIO: TEMIXCO ENTIDAD FEDERATIVA: MORELOS CODIGO POSTAL: 61259101

LADA: 713 TELEFONO PARTICULAR: 7131151013 LUGAR DE TRABAJO: MINSA LADA: 713 TELEFONO DE LUGAR DE TRABAJO: 7131151013

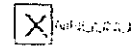
CARGO Y/O ACTIVIDAD QUE DESEMPEÑA: MINSA DOMICILIO DEL TRABAJO: MINSA

¿TIENE USTED DEPENDIENTES ECONÓMICOS? SI NO

DATOS DE SUS DEPENDIENTES ECONÓMICOS		
NOMBRE	EDAD	PARENTESCO O VINCULO
YESENIA SOTELO ROMERO	23	ESPOSA
MARIANO ISRAEL NAVARRO SOTELO	4	HISO
MAXIMILIANO MATEO NAVARRO SOTELO	1	HISO

FIRMA DEL DECLARANTE

8. BIENES INMUEBLES



DATE INDEPENDIENTEMENTE DE ANOTAR SI TIENE ALGUN INMUEBLE (TAMBIEN DEBERA INDICAR EN EL CASO DE HABERLO LA CLAVE, TIPO DE OPERACION Y FORMA DE OPERACION)


CLAVE: (1) Casanabasco (2) Departamento (3) Terrero (4) Local Industrial / Comercial (5) Comercio (6) Venta (7) Donación (8) Herencia (9) Otro específico
 TIPO DE OPERACION: (1) Declarante (2) Compraventa (3) Compraventa (4) Dependiente (5) Ambos (6) Otro
 FORMA DE OPERACION: (1) Declarante (2) Compraventa (3) Compraventa (4) Dependiente (5) Ambos (6) Otro

REGISTRO DEL INMUEBLE: (1) Registro Público de la Propiedad (2) Registro Catastral (3) Comandancia Especial Cultural

CLAVE	TIPO DE OPERACION	FORMA DE OPERACION	REGISTRO DEL INMUEBLE	MUNICIPIO	ENTIDAD FEDERATIVA	SUPERFICIE m ²	
						TERRENO	CONSTRUCCION
<input type="checkbox"/>			<input type="checkbox"/>				
TITULAR	FECHA DE OPERACION DIA MES AÑO		UBICACION DEL INMUEBLE CALLE, NUMERO, COLONIA, ESTADO, MUNICIPIO Y C.P.			VALOR DEL BIEN MUEBLE	
<input type="checkbox"/>						\$	

CLAVE	TIPO DE OPERACION	FORMA DE OPERACION	REGISTRO DEL INMUEBLE	MUNICIPIO	ENTIDAD FEDERATIVA	SUPERFICIE m ²	
						TERRENO	CONSTRUCCION
<input type="checkbox"/>			<input type="checkbox"/>				
TITULAR	FECHA DE OPERACION DIA MES AÑO		UBICACION DEL INMUEBLE CALLE, NUMERO, COLONIA, ESTADO, MUNICIPIO Y C.P.			VALOR DEL BIEN MUEBLE	
<input type="checkbox"/>						\$	

CLAVE	TIPO DE OPERACION	FORMA DE OPERACION	REGISTRO DEL INMUEBLE	MUNICIPIO	ENTIDAD FEDERATIVA	SUPERFICIE m ²	
						TERRENO	CONSTRUCCION
<input type="checkbox"/>			<input type="checkbox"/>				
TITULAR	FECHA DE OPERACION DIA MES AÑO		UBICACION DEL INMUEBLE CALLE, NUMERO, COLONIA, ESTADO, MUNICIPIO Y C.P.			VALOR DEL BIEN MUEBLE	
<input type="checkbox"/>						\$	


 FIRMA DEL DECLARANTE

9. INVERSIONES BANCARIAS

NINGUNO

TIPO DE INVERSIÓN (1) Cheques; (2) Ahorro; (3) Valores; (4) Bonos; (5) Acciones; (6) Otro, especifique		TITULAR (1) Deuda ante el gobierno o institución; (2) Dependencia; Ahorro; (3) Otro, especifique		
TIPO DE INVERSIÓN	NÚMERO DE CUENTA	FECHA DE APERTURA DÍA MES AÑO	INSTITUCIÓN	SALDO AL 31 DE DICIEMBRE DEL AÑO 2011
<input type="checkbox"/>				\$
LA INSTITUCIÓN DONDE TIENE SU INVERSIÓN ES DE NACIONALIDAD		<input type="checkbox"/> MEXICANA <input type="checkbox"/> EXTRANJERA	MONEDA (PESO, DÓLAR, EURO, ETC)	<input type="checkbox"/> TITULAR

TIPO DE INVERSIÓN	NÚMERO DE CUENTA	FECHA DE APERTURA DÍA MES AÑO	INSTITUCIÓN	SALDO AL 31 DE DICIEMBRE DEL AÑO 2011
<input type="checkbox"/>				\$
LA INSTITUCIÓN DONDE TIENE SU INVERSIÓN ES DE NACIONALIDAD		<input type="checkbox"/> MEXICANA <input type="checkbox"/> EXTRANJERA	MONEDA (PESO, DÓLAR, EURO, ETC)	<input type="checkbox"/> TITULAR


10. OTROS (NEGOCIO, EMPRESA, BUFETE, ETC)

SI DURANTE EL AÑO HA RELIZADO OTRO TIPO DE INVERSIÓN, DEBERÁ ESPECIFICARLO EN ESTE APARTADO

NINGUNO

TIPO DE INVERSIÓN (NEGOCIO, EMPRESA, BUFETE, ETC)		RAZÓN SOCIAL DE LA INVERSIÓN		UBICACIÓN	
FECHA DE APERTURA DÍA MES AÑO		GIRO PRINCIPAL DEL NEGOCIO O INVERSIÓN	MUNICIPIO	ENTIDAD FEDERATIVA	% PARTICIPACIÓN
VALOR INICIAL DE LA INVERSIÓN		VALOR AL 31 DE DICIEMBRE DEL AÑO 2011	MONEDA (PESO, DÓLAR, EURO, ETC)	<input type="checkbox"/> TITULAR	
\$		\$			

TIPO DE INVERSIÓN (NEGOCIO, EMPRESA, BUFETE, ETC)		RAZÓN SOCIAL DE LA INVERSIÓN		UBICACIÓN	
FECHA DE APERTURA DÍA MES AÑO		GIRO PRINCIPAL DEL NEGOCIO O INVERSIÓN	MUNICIPIO	ENTIDAD FEDERATIVA	% PARTICIPACIÓN
VALOR INICIAL DE LA INVERSIÓN		VALOR AL 31 DE DICIEMBRE DEL AÑO 2011	MONEDA (PESO, DÓLAR, EURO, ETC)	<input type="checkbox"/> TITULAR	
\$		\$			


 FIRMA DEL DECLARANTE

