


## VI. Proyectos por Unidad Responsable de Gasto

Unidad responsable	
Clave presupuestal:	40 08 03
Nombre:	HOSPITAL DEL NIÑO MORELENSE

Relación de proyectos por Unidad Responsable de gasto						
Proyectos	Gasto corriente y social (Miles de pesos)		Inversión (Miles de pesos)			
	Estatal	Federal	Federal		Estatal	Otros Recursos
			Ramo 33	Prog. Fed.		
1. Atención quirúrgica y Anestésica de niños y adolescentes.	35,681.83	0	0	0	0	0
2. Servicios auxiliares y de diagnóstico	19,637.25	0	0	0	0	0
3. Atención médica en Consulta Externa	32,257.79	0	0	0	0	0
4. Atención Hospitalaria	23,195.25	0	0	0	0	0
5. Atención médica de urgencias	24,459.85	0	0	0	0	0
6. Atención médica especializada en Terapia Intensiva Neonatal y pediátrica.	33,268.03	0	0	0	0	0
7. Apoyos de atención médica a Familias de escasos recursos	1,500.00	0	0	0	0	0
Total	<b>170,000.00</b>	<b>0.0</b>	<b>0.0</b>	<b>0.0</b>	<b>0.0</b>	<b>0.0</b>
	<b>170,000.00</b>					
			<b>170,000.00</b>			
Observaciones						




## Proyecto

Número:	1	Tipo:	( x ) institucional ( ) de inversión	Prioridad:	1
Nombre:	Atención quirúrgica y anestésica de niños y adolescentes.				
Municipio(s):	Todo el Estado y municipios circunvecinos de Guerrero, Puebla y Estado de México.				
<i>Población objetivo del proyecto</i>					
Hombres:	475,210	Mujeres:	458,407	Total:	933,617
<i>Clasificación funcional</i>					
Finalidad:	2. Desarrollo Social				
Función:	2.3 Salud				
Subfunción:	2.3.2 Prestación de Servicios de Salud a la Persona				
<i>Vinculación con el Plan Estatal de Desarrollo</i>					
Eje rector:	Desarrollo Social y Construcción de Ciudadanía				
Objetivo:	Garantizar el derecho a la salud.				
Estrategia:	Ampliar la cobertura de servicios de salud con calidad para niños y adolescentes.				
<i>Vinculación con el Programa de Mediano Plazo</i>					
Programa:	Programa Sectorial de Salud				
Objetivo:	Pendiente por definir hasta que se elabore el Programa Sectorial 2013-2018				
<i>Características del proyecto</i>					
Objetivo(s):	Atender las demandas de servicios quirúrgicos y anestésicos especializados de niños y adolescentes del Estado de Morelos y regiones circunvecinas que requieran atención médica de tercer nivel.				
Estrategia(s):	<ul style="list-style-type: none"> <li>•Certificación permanente de personal médico, paramédico, de enfermería y afines.</li> <li>•Contratación de personal subespecializado en las diferentes ramas de la pediatría.</li> <li>•Adquisición de equipo médico especializado con tecnología de punta, así como el mantenimiento del equipo e infraestructura ya existente.</li> <li>•Realización de campañas de detección oportuna de padecimientos pediátricos de tercer nivel</li> <li>•Atención de procedimientos quirúrgicos urgentes Atención de procedimientos quirúrgicos programados en las patologías en que sean necesarios.</li> </ul>				
Acciones de coordinación con otros órdenes de gobierno o dependencias estatales:	<p>Convenios con la Comisión Nacional de Protección Social en Salud para la gestión de recursos del Programa Seguro Médico para una Nueva Generación y Fondo de Protección contra Gastos Catastróficos.</p> <p>Convenios de colaboración con municipios del Estado de Morelos y Estados Circunvecinos para la absorción del costo de la atención médica otorgada.</p>				
Acciones de concertación con la sociedad:	Convenios de colaboración con Organizaciones No Gubernamentales para la atención de niños y adolescentes preferentemente de escasos recursos y sin acceso a otro sistema de seguridad social.				
Beneficio social y/o económico:	Que todo niño y adolescente que requiera servicios médicos de alta especialidad tenga acceso a ellos, principalmente la población infantil de escasos recursos y que no cuentan con servicios de seguridad social.				
Observaciones:					

**Información financiera del proyecto (Gasto corriente y social)**

Programación trimestral de avance financiero (Miles de pesos)

Rubro	Subtotales	1er. Trimestre	2do. Trimestre	3er. Trimestre	4to. Trimestre
<b>Total</b>	<b>35,681.83</b>	<b>8,769.97</b>	<b>7,908.03</b>	<b>8,054.65</b>	<b>10,949.18</b>
<b>Estatad</b>	<b>35,681.83</b>	<b>8,769.97</b>	<b>7,908.03</b>	<b>8,054.65</b>	<b>10,949.18</b>
Servicios personales	26,570.57	5,606.82	5,876.87	5,816.82	9,270.06
Materiales y suministros	3,067.25	1,124.56	599.02	785.74	557.92
Servicios generales	6,044.01	2,038.58	1,432.14	1,452.09	1,121.20

Observaciones

**Ficha técnica del indicador**

Clave:	SS-HNM-P1-01	Denominación:	Porcentaje de pacientes intervenidos que solicitan o requieren intervención quirúrgica.						
Tipo:	Estratégico	Sentido de la medición:	X Ascendente Descendente Regular	Dimensión:	Eficiencia X Eficacia Calidad Economía	Frecuencia de medición:	X Mensual Bimestral Trimestral Semestral Anual Otro		
	X De Gestión								
Interpretación:	A mayor valor del indicador, se incrementa la cantidad de pacientes intervenidos que solicitan o requieren intervención quirúrgica								
Método de cálculo:			Unidad de medida	Línea base					Meta 2013
				2007	2008	2009	2010	2011	
Valor absoluto:	X Porcentaje	Razón o promedio	Porcentaje	100%	100%	100%	100%	100%	100%
Tasa de variación:	Otro			48,235	50,073	47,370	50,000	50,000	50,000
Fórmula de cálculo: Número de pacientes intervenidos Quirúrgicamente/ Total de pacientes que solicitan o requieren intervención quirúrgica*100									
<b>Programación de la meta 2013</b>									
Primer trimestre		Segundo trimestre		Tercer trimestre		Cuarto trimestre			
100%		100%		100%		100%			
Observaciones:									
Glosario:									
Fuente de información: Hospital del Niño Morelense									

<i>Proyecto</i>			
Número:	2	Tipo:	( x ) institucional ( ) de inversión <i>Prioridad:</i> 1
Nombre:	Servicios Auxiliares y de Diagnostico.		
Municipio(s):	Todo el Estado y municipios circunvecinos de Guerrero, Puebla y Estado de México.		
<i>Población objetivo del proyecto</i>			
Hombres:	475,210	Mujeres:	458,407 <i>Total:</i> 933,617
<i>Clasificación funcional</i>			
Finalidad:	2. Desarrollo Social		
Función:	2.3 Salud		
Subfunción:	2.3.2 Prestación de Servicios de Salud a la Persona		
<i>Vinculación con el Plan Estatal de Desarrollo</i>			
Eje rector:	Desarrollo Social y Construcción de Ciudadanía		
Objetivo:	Garantizar el derecho a la salud.		
Estrategia:	Ampliar la cobertura de servicios de salud con calidad para niños y adolescentes.		
<i>Vinculación con el Programa de Mediano Plazo</i>			
Programa:	Programa Sectorial de Salud		
Objetivo:	Pendiente por definir hasta que se elabore el Programa Sectorial 2013-2018		
<i>Características del proyecto</i>			
Objetivo(s):	<i>Realizar estudios de análisis clínicos que cumplan con las características de calidad asignadas en el Sistema de Gestión de Calidad mediante la planificación de los recursos y que sirvan para satisfacer las necesidades de los usuarios que requieran del servicio.</i>		
Estrategia(s):	<i>Realizar estudios y análisis clínicos solicitados en los servicios auxiliares y de diagnóstico.</i>		
Acciones de coordinación con otros órdenes de gobierno o dependencias estatales:	<i>Convenios con la Comisión Nacional de Protección Social en Salud para la gestión de recursos del Programa Seguro Médico para una Nueva Generación y Fondo de Protección contra Gastos Catastróficos. Convenios de colaboración con municipios del Estado de Morelos y Estados Circunvecinos para la absorción del costo de la atención médica otorgada.</i>		
Acciones de concertación con la sociedad:	<i>Convenios de colaboración con Organizaciones No Gubernamentales para la atención de niños y adolescentes preferentemente de escasos recursos y sin acceso a otro sistema de seguridad social.</i>		
Beneficio social y/o económico:	<i>Que todo niño y adolescente que requiera servicios médicos de alta especialidad tenga acceso a ellos, principalmente la población infantil de escasos recursos y que no cuentan con servicios de seguridad social.</i>		
Observaciones:			




**Información financiera del proyecto (Gasto corriente y social)**

Programación trimestral de avance financiero (Miles de pesos)

Rubro	Subtotales	1er. Trimestre	2do. Trimestre	3er. Trimestre	4to. Trimestre
<b>Total</b>	<b>19,637.25</b>	<b>4818.58</b>	<b>4,231.01</b>	<b>4,342.64</b>	<b>6,245.02</b>
<b>Estatal</b>	<b>19,367.25</b>	<b>4,818.58</b>	<b>4,231.01</b>	<b>4,342.64</b>	<b>6,245.02</b>
Servicios personales	13,917.92	2,936.91	3,078.36	3,046.91	4,855.75
Materiales y suministros	2,678.25	833.63	490.62	623.25	730.76
Servicios generales	3,041.08	1,048.05	662.03	672.48	658.51

Observaciones

**Ficha técnica del indicador**

Clave:	SS-HNM-P2-01	Denominación:	Porcentaje de estudios realizados en servicios auxiliares y de diagnóstico.								
Tipo:	Estratégico X De Gestión	Sentido de la medición:	X Ascendente Descendente Regular	Dimensión:	Eficiencia X Eficacia Calidad Economía	Frecuencia de medición:	X Mensual Bimestral Trimestral Semestral Anual Otro				
Interpretación:	A mayor valor del indicador, se incrementa la cantidad de estudios realizados en servicios auxiliares y de diagnóstico.										
Método de cálculo:	Valor absoluto Tasa de variación	X Porcentaje Otro:	Razón o promedio	Unidad de medida	Línea base				Meta 2013		
				Porcentaje	2007	2008	2009	2010	2011	2012	2013
Fórmula de cálculo:	No. de estudios realizados/ No. de estudios solicitados *100				96,849	99,076	92,213	90,000	90,000	90,000	100%
Programación de la meta 2013											
Primer trimestre	Segundo trimestre		Tercer trimestre		Cuarto trimestre						
100%	100%		100%		100%						
Observaciones:											
Glosario:											
Fuente de información:	Hospital del Niño Moreliense										

<i>Proyecto</i>			
Número:	3	Tipo:	( x ) institucional ( ) de inversión
Prioridad:	1		
Nombre:	Atención médica en Consulta Externa.		
Municipio(s):	Todo el Estado y municipios circunvecinos de Guerrero, Puebla y Estado de México.		
<i>Población objetivo del proyecto</i>			
Hombres:	475,210	Mujeres:	458,407
Total:	933,617		
<i>Clasificación funcional</i>			
Finalidad:	2. Desarrollo Social		
Función:	2.3 Salud		
Subfunción:	2.3.2 Prestación de Servicios de Salud a la Persona		
<i>Vinculación con el Plan Estatal de Desarrollo</i>			
Eje rector:	Desarrollo Social y Construcción de Ciudadanía		
Objetivo:	Garantizar el derecho a la salud.		
Estrategia:	Ampliar la cobertura de servicios de salud con calidad para niños y adolescentes.		
<i>Vinculación con el Programa de Mediano Plazo</i>			
Programa:	Programa Sectorial de Salud		
Objetivo:	Pendiente por definir hasta que se elabore el Programa Sectorial 2013-2018		
<i>Características del proyecto</i>			
Objetivo(s):	<i>Apoyar a la comunidad infantil, preferentemente a la que carece de seguridad social, con atención de tercer nivel; contando con atención médica en diferentes especialidades y ofreciendo apoyo multidisciplinario mediante las diversas "clínicas" (diabetes, de maltrato, asma, VIH, obesidad y cáncer).</i>		
Estrategia(s):	<i>Proporcionar consultas médicas programadas a todo niño que lo solicite o requiera.</i>		
Acciones de coordinación con otros órdenes de gobierno o dependencias estatales:	<i>Convenios con la Comisión Nacional de Protección Social en Salud para la gestión de recursos del Programa Seguro Médico para una Nueva Generación y Fondo de Protección contra Gastos Catastróficos.</i>		
Acciones de concertación con la sociedad:	<i>Convenios de colaboración con municipios del Estado de Morelos y Estados Circunvecinos para la absorción del costo de la atención médica otorgada.</i>		
Beneficio social y/o económico:	<i>Convenios de colaboración con Organizaciones No Gubernamentales para la atención de niños y adolescentes preferentemente de escasos recursos y sin acceso a otro sistema de seguridad social.</i>		
Beneficio social y/o económico:	<i>Que todo niño y adolescente que requiera servicios médicos de alta especialidad tenga acceso a ellos, principalmente la población infantil de escasos recursos y que no cuentan con servicios de seguridad social.</i>		
Observaciones:			





Información financiera del proyecto (Gasto corriente y social)					
Programación trimestral de avance financiero (Miles de pesos)					
Rubro	Subtotales	1er. Trimestre	2do. Trimestre	3er. Trimestre	4to. Trimestre
<b>Total</b>	<b>32,257.79</b>	<b>7,826.22</b>	<b>6,979.18</b>	<b>7,445.12</b>	<b>10,007.27</b>
<b>Estatal</b>	<b>32,257.79</b>	<b>7,826.22</b>	<b>6,979.18</b>	<b>7,445.12</b>	<b>10,007.27</b>
Servicios personales	24,040.04	5,072.84	5,317.16	5,262.84	8,387.20
Materiales y suministros	4,741.41	1,573.87	900.19	1,402.48	864.90
Servicios generales	3,476.35	1,179.52	761.83	779.83	755.18

Observaciones:

Ficha técnica del indicador											
Clave:	SS-HNM-P3-01		Denominación:	Porcentaje de consultas médicas atendidas de Consulta Externa.							
Tipo:	Estratégico X De Gestión	Sentido de la medición:	X Ascendente Descendente Regular	Dimensión:	Eficiencia X Eficacia Calidad Economía	Frecuencia de medición:	X Mensual Bimestral Trimestral Semestral Anual Otro				
Interpretación:	A mayor valor del indicador, se incrementa la cantidad de consultas otorgadas con relación a las requeridas.										
Método de cálculo:				Unidad de medida	Línea base					Meta	
Valor absoluto	X Porcentaje	Razón o promedio		Porcentaje	2007	2008	2009	2010	2011	2012	2013
Tasa de variación	Otro:				100%	100%	100%	100%	100%	100%	100%
Fórmula de cálculo:	Número de consultas atendidas / Total de consultas requeridas*100										
Programación de la meta 2013											
Primer trimestre			Segundo trimestre			Tercer trimestre			Cuarto trimestre		
100%			100%			100%			100%		
Observaciones:											
Glosario:											
Fuente de información: Hospital del Niño Morelense											

Ficha técnica del indicador											
Clave:	SS-HNM-P3-02		Denominación:	Porcentaje de usuarios satisfechos por la atención recibida.							
Tipo:	Estratégico X De Gestión	Sentido de la medición:	X Ascendente Descendente Regular	Dimensión:	Eficiencia Eficacia X Calidad Economía	Frecuencia de medición:	X Mensual Bimestral Trimestral Semestral Anual Otro				
Interpretación:	A mayor valor del indicador, se incrementa la cantidad de usuarios satisfechos por la atención recibida.										
Método de cálculo:				Unidad de medida	Línea base					Meta	
Valor absoluto	X Porcentaje	Razón o promedio		Porcentaje	2007	2008	2009	2010	2011	2012	2013
Tasa de variación	Otro:				100%	100%	100%	100%	100%	100%	100%
Fórmula de cálculo:	Número de usuarios (familiares acompañantes o pacientes) satisfechos en la atención oportuna de Consulta Externa / Total de usuarios entrevistados*100										
Programación de la meta 2013											
Primer trimestre			Segundo trimestre			Tercer trimestre			Cuarto trimestre		
100%			100%			100%			100%		
Observaciones:											
Glosario:											
Fuente de información: Hospital del Niño Morelense											

<i>Proyecto</i>			
Número:	4	Tipo:	( x ) institucional ( ) de inversión
Nombre:	Atención Hospitalaria		
Municipio(s):	Todo el Estado y municipios circunvecinos de Guerrero, Puebla y Estado de México.		
<i>Población objetivo del proyecto</i>			
Hombres:	475,210	Mujeres:	458,407
Total:			933,617
<i>Clasificación funcional</i>			
Finalidad:	2. Desarrollo Social		
Función:	2.3 Salud		
Subfunción:	2.3.2 Prestación de Servicios de Salud a la Persona		
<i>Vinculación con el Plan Estatal de Desarrollo</i>			
Eje rector:	Desarrollo Social y Construcción de Ciudadanía		
Objetivo:	Garantizar el derecho a la salud.		
Estrategia:	Ampliar la cobertura de servicios de salud con calidad para niños y adolescentes.		
<i>Vinculación con el Programa de Mediano Plazo</i>			
Programa:	Programa Sectorial de Salud		
Objetivo:	Pendiente por definir hasta que se elabore el Programa Sectorial 2013-2018		
<i>Características del proyecto</i>			
Objetivo(s):	<i>Brindar los cuidados a la población infantil que requiera permanencia hospitalaria por su estado de gravedad o bien para su estudio y/o tratamiento; además de realizar las acciones necesarias para mejorar su estado de salud.</i>		
Estrategia(s):	<i>• Proporcionar Atención Médica Hospitalaria a todo niño que solicite el servicio.</i>		
Acciones de coordinación con otros órdenes de gobierno o dependencias estatales:	<i>Convenios con la Comisión Nacional de Protección Social en Salud para la gestión de recursos del Programa Seguro Médico para una Nueva Generación y Fondo de Protección contra Gastos Catastróficos.</i>		
Acciones de concertación con la sociedad:	<i>Convenios de colaboración con municipios del Estado de Morelos y Estados Circunvecinos para la absorción del costo de la atención médica otorgada.</i>		
Beneficio social y/o económico:	<i>Que todo niño y adolescente que requiera servicios médicos de alta especialidad tenga acceso a ellos, principalmente la población infantil de escasos recursos y que no cuentan con servicios de seguridad social.</i>		
Observaciones:			






**Información financiera del proyecto (Gasto corriente y social)**

Programación trimestral de avance financiero (Miles de pesos)

Rubro	Subtotales	1er. Trimestre	2do. Trimestre	3er. Trimestre	4to. Trimestre
<b>Total</b>	<b>23,195.25</b>	<b>5,747.01</b>	<b>5,031.98</b>	<b>5,154.07</b>	<b>7,262.20</b>
<b>Estatal</b>	<b>23,195.25</b>	<b>5,747.01</b>	<b>5,031.98</b>	<b>5,154.07</b>	<b>7,262.20</b>
Servicios personales	17,713.71	3,737.88	3,917.91	3,877.88	6,180.04
Materiales y suministros	2,165.14	726.90	438.81	587.63	411.80
Servicios generales	3,316.40	1,282.23	675.26	688.56	670.36

Observaciones

**Ficha técnica del indicador**

Clave: SS-HNM-P4-01 Denominación: Porcentaje de pacientes hospitalizados que solicitaron el servicio.

Tipo:	Estratégico	Sentido de la medición:	X Ascendente Descendente Regular	Dimensión:	Eficiencia X Eficacia Calidad Economía	Frecuencia de medición:	X Mensual Bimestral Trimestral Semestral Anual Otro
	X De Gestión						

Interpretación: A mayor valor del indicador, se incrementa la cantidad de pacientes hospitalizados con relación a los pacientes que solicitaron el servicio.

Método de cálculo:			Unidad de medida	Línea base					Meta 2013
Valor absoluto	X Porcentaje	Razón o promedio		2007	2008	2009	2010	2011	
Tasa de variación	Otro		Porcentaje	100%	100%	100%	100%	100%	100%
				1,897	1,770	1,776	1,750	1,750	1,750

Fórmula de cálculo:  $\frac{\text{Número de pacientes hospitalizados}}{\text{Total de Pacientes que solicitaron el servicio}} \times 100$ **Programación de la meta 2013**

Primer trimestre	Segundo trimestre	Tercer trimestre	Cuarto trimestre
100%	100%	100%	100%
Observaciones:			
Glosario:			
Fuente de información:	Hospital del Niño Morelense		

<i>Proyecto</i>			
Número:	5	Tipo:	( x ) institucional ( ) de inversión <b>Prioridad:</b> 1
Nombre:	Atención médica de Urgencias.		
Municipio(s):	Todo el Estado y municipios circunvecinos de Guerrero, Puebla y Estado de México.		
<i>Población objetivo del proyecto</i>			
Hombres:	475,210	Mujeres:	458,407 <b>Total:</b> 933,617
<i>Clasificación funcional</i>			
Finalidad:	2. Desarrollo Social		
Función:	2.3 Salud		
Subfunción:	2.3.2 Prestación de Servicios de Salud a la Persona		
<i>Vinculación con el Plan Estatal de Desarrollo</i>			
Eje rector:	Desarrollo Social y Construcción de Ciudadanía		
Objetivo:	Garantizar el derecho a la salud.		
Estrategia:	Ampliar la cobertura de servicios de salud con calidad para niños y adolescentes.		
<i>Vinculación con el Programa de Mediano Plazo</i>			
Programa:	Programa Sectorial de Salud		
Objetivo:	Pendiente por definir hasta que se elabore el Programa Sectorial 2013-2018		
<i>Características del proyecto</i>			
Objetivo(s):	<i>Brindar asistencia médica inmediata a pacientes que asisten por emergencia, sea esta urgencia calificada -es decir- que pone en peligro la vida, un órgano, tejido o sistema y urgencias no calificadas, es decir sentidas.</i>		
Estrategia(s):	<i>Proporcionar Atención Médica Pediátrica urgente a todo niño que lo solicite o requiera.</i>		
Acciones de coordinación con otros órdenes de gobierno o dependencias estatales:	<i>Convenios con la Comisión Nacional de Protección Social en Salud para la gestión de recursos del Programa Seguro Médico para una Nueva Generación y Fondo de Protección contra Gastos Catastróficos.</i> <i>Convenios de colaboración con municipios del Estado de Morelos y Estados Circunvecinos para la absorción del costo de la atención médica otorgada.</i>		
Acciones de concertación con la sociedad:	Convenios de colaboración con Organizaciones No Gubernamentales para la atención de niños y adolescentes preferentemente de escasos recursos y sin acceso a otro sistema de seguridad social.		
Beneficio social y/o económico:	Que todo niño y adolescente que requiera servicios médicos de alta especialidad tenga acceso a ellos, principalmente la población infantil de escasos recursos y que no cuentan con servicios de seguridad social.		
Observaciones:			

**Información financiera del proyecto (Gasto corriente y social)****Programación trimestral de avance financiero (Miles de pesos)**

Rubro	Subtotales	1er. Trimestre	2do. Trimestre	3er. Trimestre	4to. Trimestre
<b>Total</b>	<b>24,459.85</b>	<b>5,806.55</b>	<b>5,397.44</b>	<b>5,478.77</b>	<b>7,777.10</b>
<b>Estatal</b>	<b>24,459.85</b>	<b>5,806.55</b>	<b>5,397.44</b>	<b>5,478.77</b>	<b>7,777.10</b>
Servicios personales	18,978.98	4,004.87	4,197.76	4,154.87	6,621.47
Materiales y suministros	2,780.21	862.14	615.87	725.59	576.62
Servicios generales	2,700.67	939.54	583.81	598.31	579.01

**Observaciones****Ficha técnica del indicador**

<b>Clave:</b> SS-HNM-P5-01	<b>Denominación:</b> Porcentaje de consultas médicas otorgadas en Urgencias Pediátricas.	
<b>Tipo:</b> Estratégico <input checked="" type="checkbox"/> De Gestión	<b>Sentido de la medición:</b> <input checked="" type="checkbox"/> Ascendente Descendente Regular	<b>Dimensión:</b> Eficiencia <input checked="" type="checkbox"/> Eficacia Calidad Economía
<b>Interpretación:</b> A mayor valor del indicador, se incrementa la cantidad de consultas médicas otorgadas en Urgencias Pediátricas		<b>Frecuencia de medición:</b> <input checked="" type="checkbox"/> Mensual Bimestral Trimestral Semestral Anual Otro
<b>Método de cálculo:</b> Valor absoluto <input checked="" type="checkbox"/> Porcentaje Razón o promedio Tasa de variación <input type="checkbox"/> Otro		<b>Unidad de medida:</b> Porcentaje
<b>Fórmula de cálculo:</b> Número de consultas otorgadas / Total de consultas solicitadas *100		<b>Línea base</b>
		2007 2008 2009 2010 2011 2012 <b>Meta 2013</b>
		19,506 16,095 100% 100% 100% 100% 100% 100% 100%
<b>Programación de la meta 2013</b>		
Primer trimestre	Segundo trimestre	Tercer trimestre
100%	100%	100%
<b>Observaciones:</b>		
<b>Glosario:</b>		
<b>Fuente de información:</b> Hospital del Niño Morelense		

**Ficha técnica del indicador**

<b>Clave:</b> SS-HNM-P5-02	<b>Denominación:</b> Porcentaje de usuarios satisfechos por la atención prestada.	
<b>Tipo:</b> Estratégico <input checked="" type="checkbox"/> De Gestión	<b>Sentido de la medición:</b> <input checked="" type="checkbox"/> Ascendente Descendente Regular	<b>Dimensión:</b> Eficiencia Eficacia <input checked="" type="checkbox"/> Calidad Economía
<b>Interpretación:</b> A mayor valor del indicador, se incrementa la cantidad de usuarios satisfechos por la atención prestada.		<b>Frecuencia de medición:</b> <input checked="" type="checkbox"/> Mensual Bimestral Trimestral Semestral Anual Otro
<b>Método de cálculo:</b> Valor absoluto <input checked="" type="checkbox"/> Porcentaje Razón o promedio Tasa de variación <input type="checkbox"/> Otro		<b>Unidad de medida:</b> Porcentaje
<b>Fórmula de cálculo:</b> Número de usuarios (familiares acompañantes o pacientes) satisfechos con el tiempo de espera en urgencias / Total de usuarios entrevistados*100		<b>Línea base</b>
		2007 2008 2009 2010 2011 2012 <b>Meta 2013</b>
		100% 100% 100% 100% 100% 100% 100%
<b>Programación de la meta 2013</b>		
Primer trimestre	Segundo trimestre	Tercer trimestre
100%	100%	100%
<b>Observaciones:</b>		
<b>Glosario:</b>		
<b>Fuente de información:</b> Hospital del Niño Morelense		

<i>Proyecto</i>			
Número:	6	Tipo:	( x ) institucional ( ) de inversión
Nombre:	Atención médica especializada en Terapia Intensiva Neonatal y Pediátrica.		
Municipio(s):	Todo el Estado y municipios circunvecinos de Guerrero, Puebla y Estado de México.		
<i>Población objetivo del proyecto</i>			
Hombres:	475,210	Mujeres:	458,407
		Total:	933,617
<i>Clasificación funcional</i>			
Finalidad:	2. Desarrollo Social		
Función:	2.3 Salud		
Subfunción:	2.3.2 Prestación de Servicios de Salud a la Persona		
<i>Vinculación con el Plan Estatal de Desarrollo</i>			
Eje rector:	Desarrollo Social y Construcción de Ciudadanía		
Objetivo:	Garantizar el derecho a la salud.		
Estrategia:	Ampliar la cobertura de servicios de salud con calidad para niños y adolescentes.		
<i>Vinculación con el Programa de Mediano Plazo</i>			
Programa:	Programa Sectorial de Salud		
Objetivo:	Pendiente por definir hasta que se elabore el Programa Sectorial 2013-2018		
<i>Características del proyecto</i>			
Objetivo(s):	<i>Ofrecer atención médica actualizada de alta especialidad a pacientes pediátricos y neonatales que por su estado requieran de cuidados intensivos.</i>		
Estrategia(s):	<i>Proporcionar Atención Médica Pediátrica urgente a todo niño que lo solicite o requiera.</i>		
Acciones de coordinación con otros órdenes de gobierno o dependencias estatales:	<i>Convenios con la Comisión Nacional de Protección Social en Salud para la gestión de recursos del Programa Seguro Médico para una Nueva Generación y Fondo de Protección contra Gastos Catastróficos.</i>		
Acciones de concertación con la sociedad:	<i>Convenios de colaboración con municipios del Estado de Morelos y Estados Circunvecinos para la absorción del costo de la atención médica otorgada.</i>		
Beneficio social y/o económico:	<i>Que todo niño y adolescente que requiera servicios médicos de alta especialidad tenga acceso a ellos, principalmente la población infantil de escasos recursos y que no cuentan con servicios de seguridad social.</i>		
Observaciones:			

**Información financiera del proyecto (Gasto corriente y social)**

Programación Trimestral de avance financiero (Miles de pesos)


Rubro	Subtotales	1er. Trimestre	2do. Trimestre	3er. Trimestre	4to. Trimestre
<b>Total</b>	<b>33,268.03</b>	<b>7,791.60</b>	<b>7,367.79</b>	<b>7,464.20</b>	<b>10,644.44</b>
<b>Estatal</b>	<b>33,268.03</b>	<b>7,791.60</b>	<b>7,367.79</b>	<b>7,464.20</b>	<b>10,644.44</b>
Servicios personales	25,305.30	5,339.83	5,597.01	5,539.83	8,828.63
Materiales y suministros	2,910.94	886.5	612.80	747.40	664.24
Servicios generales	5,051.79	1,565.27	1,157.97	1,176.97	1,151.57

Observaciones:

**Ficha técnica del indicador**

Clave:	SS-HNM-P6-01	Denominación:	Porcentaje de pacientes ingresados a cuidados intensivos pediátricos y neonatales avanzados						
Tipo:	Estratégico X De Gestión	Sentido de la medición:	X Ascendente Descendente Regular	Dimensión:	Eficiencia X Eficacia Calidad Economía	Frecuencia de medición:	X Mensual Bimestral Trimestral Semestral Anual Otro:		
Interpretación:	A mayor valor del indicador, se incrementa la cantidad de pacientes ingresados a cuidados intensivos pediátricos y neonatales avanzados								
Método de cálculo:	Unidad de medida	Línea base					Meta		
Valor absoluto Tasa de variación	X Porcentaje Otro:	Razón o promedio	2007	2008	2009	2010	2011	2012	2013
			Porcentaje	100%	100%	100%	100%	100%	100%
Fórmula de cálculo: $\frac{\text{Número de pacientes ingresados a cuidados intensivos}}{\text{Total de pacientes que solicitaron ingreso}} \times 100$			278	270	247	300	300	300	
<b>Programación de la meta 2013</b>									
Primer trimestre	Segundo trimestre	Tercer trimestre	Cuarto trimestre						
100%	100%	100%	100%						
Observaciones:									
Glosario:									
Fuente de información:									

<b>Proyecto</b>			
Número:	7	Tipo:	( x ) institucional ( ) de inversión <b>Prioridad:</b> 2
Nombre:	Apoyos de atención médica a Familias de Escasos Recursos.		
Municipio(s):	Todo el Estado y municipios circunvecinos de Guerrero, Puebla y Estado de México.		
<i>Población objetivo del proyecto</i>			
Hombres:	475,210	Mujeres:	458,407 <b>Total:</b> 933,617
<i>Clasificación funcional</i>			
Finalidad:	2. Desarrollo Social		
Función:	2.3 Salud		
Subfunción:	2.3.2 Prestación de Servicios de Salud a la Persona		
<i>Vinculación con el Plan Estatal de Desarrollo</i>			
Eje rector:	Desarrollo Social y construcción de Ciudadanía		
Objetivo:	Garantizar el derecho a la salud.		
Estrategia:	Ampliar la cobertura de servicios de salud con calidad para niños y adolescentes.		
<i>Vinculación con el Programa de Mediano Plazo</i>			
Programa:	Programa Sectorial de Salud		
Objetivo:	Pendiente por definir hasta que se elabore el Programa Sectorial 2013-2018		
<i>Características del proyecto</i>			
Objetivo(s):	<i>Atender las necesidades de salud de los hijos de las familias morelenses que carecen de seguridad social y que se encuentran en condiciones de extrema pobreza.</i>		
Estrategia(s):	<i>•Realizar la condonación del pago total o parcial de la Atención Médica Integral a Familias de escasos recursos.</i>		
Acciones de coordinación con otros órdenes de gobierno o dependencias estatales:	<i>Convenios con la Comisión Nacional de Protección Social en Salud para la gestión de recursos del Programa Seguro Médico para una Nueva Generación y Fondo de Protección contra Gastos Catastróficos.</i> <i>Convenios de colaboración con municipios del Estado de Morelos y Estados Circunvecinos para la absorción del costo de la atención médica otorgada.</i>		
Acciones de concertación con la sociedad:	<i>Convenios de colaboración con Organizaciones No Gubernamentales para la atención de niños y adolescentes preferentemente de escasos recursos y sin acceso a otro sistema de seguridad social.</i>		
Beneficio social y/o económico:	<i>Que todo niño y adolescente que requiera servicios médicos de alta especialidad tenga acceso a ellos, principalmente la población infantil de escasos recursos y que no cuentan con servicios de seguridad social.</i>		
Observaciones:			




**Información financiera del proyecto (Gasto corriente y social)**

Programación trimestral de avance financiero (Miles de pesos)

Rubro	Subtotales	1er. Trimestre	2do. Trimestre	3er. Trimestre	4to. Trimestre
<b>Total</b>	<b>1,500.00</b>	<b>300.00</b>	<b>400.00</b>	<b>400.00</b>	<b>400</b>
<b>Estatal</b>	<b>1,500.00</b>	<b>300.00</b>	<b>400.00</b>	<b>400.00</b>	<b>400.00</b>
Servicios personales	0.00	0.00	0.00	0.00	0.00
Materiales y suministros	1,500.00	300.00	400.00	400.00	400.00
Servicios generales	0.00	0.00	0.00	0.00	0.00
<b>Observaciones</b>					

**Ficha técnica del indicador**

<b>Clave:</b>	SS-HNM-P7-01	<b>Denominación:</b>	Porcentaje de pacientes de familias de escasos recursos que recibieron condonación de pago.								
<b>Tipo:</b>	<input type="checkbox"/> Estratégico <input checked="" type="checkbox"/> De Gestión	<b>Sentido de la medición:</b>	<input checked="" type="checkbox"/> Ascendente <input type="checkbox"/> Descendente <input type="checkbox"/> Regular	<b>Dimensión:</b>	<input type="checkbox"/> Eficiencia <input checked="" type="checkbox"/> Eficacia <input type="checkbox"/> Calidad <input type="checkbox"/> Economía	<b>Frecuencia de medición:</b>	<input checked="" type="checkbox"/> Mensual <input type="checkbox"/> Bimestral <input type="checkbox"/> Trimestral <input type="checkbox"/> Semestral <input type="checkbox"/> Anual <input type="checkbox"/> Otro				
<b>Interpretación:</b>	A mayor valor del indicador, se incrementa la cantidad de pacientes de familias de escasos recursos que recibieron condonación de pago.										
<b>Método de cálculo:</b>				<b>Unidad de medida</b>	<b>Línea base</b>					<b>Meta</b>	
					2007	2008	2009	2010	2011	2012	2013
<input type="checkbox"/> Valor absoluto <input type="checkbox"/> Tasa de variación	<input checked="" type="checkbox"/> Porcentaje <input type="checkbox"/> Otro	<input type="checkbox"/> Razón o promedio		Porcentaje	100%	100%	100%	100%	100%	100%	100%
Fórmula de cálculo: $\frac{\text{No. de pacientes de escasos recursos que recibieron la condonación}}{\text{Total de pacientes de escasos recursos que solicitaron la condonación}} \times 100$					151	187	227	229	240	250	
<b>Programación de la meta 2013</b>											
Primer trimestre			Segundo trimestre			Tercer trimestre			Cuarto trimestre		
100%			100%			100%			100%		
<b>Observaciones:</b>											
<b>Glosario:</b>											
<b>Fuente de información:</b> Hospital del Niño Morelense											