

Depto. Subdirección de Planeación
Estratégica

Oficio Núm. : DG/080/SPE/016/2015

Cuernavaca, Mor. a 28 de enero del 2015

“2015, año del Generalísimo José María Morelos y Pavón”


Dr. Martín Alejandro Camacho Franco
Director General de Coordinación y
Supervisión
Secretaría de Salud
Presente

Por este medio le envío un cordial saludo y en respuesta a su oficio número SS/SSS/DGCS/018/2015 de fecha 21 de enero del presente año, me permito enviar a Usted el Programa Operativo Anual (POA) correspondiente a este Sistema a mi cargo, modificado y ajustado a los montos autorizados en el Presupuesto de Egresos y con la ampliación presupuestal aprobada para este Organismo, mediante oficio SH/0076-2/2015 de fecha 16 del presente mes y año, por la cantidad de \$34,000,000.00 (treinta y cuatro millones de pesos 00/100 M.N.) para Gasto Corriente Estatal que se suman a los \$96,000,000.00 (noventa y seis millones de pesos 00/100 M.N.) previamente ratificados.

Asimismo, le informo que el archivo electrónico se envió a su correo martin.camacho@morelos.gob.mx y al de javier.caballero@morelos.gob.mx.

Sin otro particular por el momento, quedo de usted.

Atentamente


Dra. María Elisa Zamudio Abrego
Directora General

C.c.p. Dra. Vesta L. Richardson López Collada.- Secretaria de Salud.- Para su conocimiento
Dr. Juan Manuel Calvo Ríos.- Subsecretario de Salud.- mismo fin
Mtro. Noé Ortiz López.- Director General de Coordinación Administrativa.- mismo fin
C. Simón Andrés Medina Delgadillo.- Director de Administración y Finanzas.- mismo fin.

Minutario
DBP/mcgg

Calle Quintas # 15 Col. Cantarranas
Cuernavaca, Morelos. C.P. 62448 Tel. 314 10 10 ext. 316
www.dif.morelos.gob.mx
<http://tramites.morelos.gob.mx>



MORELOS
PODER EJECUTIVO

Programa Operativo Anual Presupuestal 2015

Sistema para el Desarrollo Integral de la Familia del Estado de Morelos

Responsable de la integración


C. Simón Andrés Medina Delgadillo
Director de Administración y Finanzas


Aprobación


Dra. María Elisa Zamudio Abrego
Directora General

Enero, 2015

Contenido

I.	Resumen de recursos financieros.....	3
II.	Aspectos de política económica y social.....	4
III.	Proyectos por Unidad Responsable de Gasto	11
	Proyecto institucional. Asistencia Integral a la Familia	12
	Proyecto inversión. Sistemas Alimentarios y Nutrición.....	19



I. Resumen de recursos financieros (Miles de pesos)

Clave Presupuestal / Unidad Responsable de Gasto	Gasto corriente y social		Gasto de inversión			Ingresos propios
	Estatal	Federal	Federal		Estatal	
			Ramo 33	Prog. Fed.		
40-8-6. Sistema para el Desarrollo Integral de la Familia del Estado de Morelos	130,000.00		129,708.00			
Total	130,000.00	0.0	129,708.00	0.0	0.0	
	130,000.00		129,708.00			
			259,708.00			
<i>Observaciones</i>	Con fundamento en lo dispuesto en el Artículo Décimo Cuarto del Decreto número Dos Mil Cincuenta y Tres, por el que se aprueba el Presupuesto de Egresos para el Ejercicio Fiscal 2015 del Gobierno del Estado de Morelos, la Secretaría de Hacienda, autorizó mediante oficio SH/0076-2/2015 de fecha 16 de Enero de 2015, a este Organismo una ampliación presupuestal por la cantidad de \$34,000,000.00 (Treinta y Cuatro Millones de Pesos 00/100 M.N.) para Gasto Corriente Estatal que se suman a los \$96,000,000.00 (Noventa y Seis Millones de Pesos 00/100 M.N.) previamente autorizados.					


II. Aspectos de política económica y social

Discapacidad

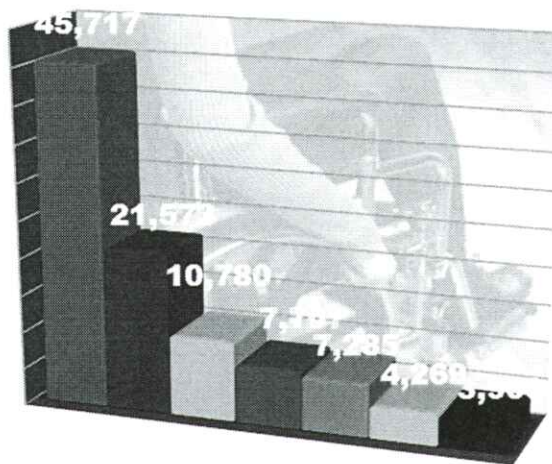
El Sistema DIF Morelos a través de la Dirección de Atención a la Discapacidad reconoce que la discapacidad es un concepto que evoluciona y resulta de la interacción entre las personas con deficiencias y las barreras debidas a la actitud y al entorno que evitan su participación plena y efectiva en la sociedad, en igualdad de condiciones con las demás. La dirección será el eje rector proporcionando servicios de rehabilitación a personas con discapacidad con calidad y calidez, mediante la instrumentación, coordinación, supervisión y evaluación de procedimientos que permitan la operación y funcionamiento de los diferentes Centros Estatales de Rehabilitación, a fin de prevenir procesos discapacitantes. Planeará y aplicará programas estipulados o nuevos para la valoración integral, la prevención e inclusión social, realizando investigación en materia de discapacidad, llevando a cabo programas de enseñanza e investigación con el propósito de facilitar la inclusión social de las personas con discapacidad

Análisis de la demanda actual sobre discapacidad en el Estado de Morelos

En el estado de Morelos, con base a datos censales de 2010, hay un total de 101,240 personas que padecen de alguna discapacidad. Esto representa el 5.7% de la población total del Estado y el 1.8% del total de personas con discapacidad a nivel nacional, determinado en más de cinco millones de personas, tal como se muestra en la gráfica inferior



101,240 personas



- Limitación para caminar o moverse
- Limitación para ver
- Limitación para escuchar
- Limitación para hablar o comunicarse
- Limitación mental
- Limitación para atender el cuidado personal
- Limitación para aprender

Esta gráfica describe los tipos de discapacidad imperantes en el Estado de Morelos, por tipo de limitación. Como se puede observar, la de mayor prevalencia es la limitación motriz o de movimiento, que afecta a 45.2% de las personas con discapacidad en Morelos. Le siguen personas con limitaciones para ver (21.3%), para oír (10.6%), para hablar o comunicarse (7.6%), limitaciones mentales (7.2%), para atender su propio cuidado personal (4.2%) y para aprender (3.9%).

En este contexto, en 2010 se identificaron en el Estado de Morelos, 101,240 (5.7%) personas que tienen alguna limitación física o mental para realizar las actividades de su vida diaria, lo que significa que 5 de cada 100 residentes de la Entidad tienen alguna discapacidad.

La posibilidad de padecer alguna limitación física o mental se incrementa con la edad, la población de 15 a 29 años con alguna discapacidad es de 1.8 por ciento; mientras que aquellos que tienen 60 a 84 años es de 24.4% y se incrementa todavía más entre la población de 85 y más años, donde de cada 100 personas de la tercera edad 55 tienen alguna discapacidad.

Por otra parte, las variaciones porcentuales entre hombres y mujeres con discapacidad también se presentan conforme se incrementa la edad ya que de 0 a 59 años los porcentajes de la población masculina son mayores, contrario a las personas mayores de 60 años donde las mujeres presentan altos porcentajes de discapacidad, situación que refleja la mayor sobrevivencia femenina

La limitación de caminar o moverse es la discapacidad con mayor frecuencia entre la población Morelense; de cada 100 personas con discapacidad, 45 tienen problemas de movilización; el segundo tipo de limitación que más padece la población es tener problemas para ver aun utilizando lentes, la cual representa 21.3 por ciento. Las personas que presentan problemas para oír ascienden a 10.6 y para hablar o comunicarse 7.6 por ciento. En Morelos, la primera causa de discapacidad de la población son las enfermedades (41.5%); como segunda causa está la edad avanzada, de cada 100 personas con discapacidad 24 tienen su origen en esta causa. Las limitaciones asociadas al nacimiento o algún accidente representan 14.6% y 14.9%, respectivamente.

Adultos Mayores

El progresivo envejecimiento de la población es uno de los mayores retos que han de enfrentar los Gobiernos y la Sociedad. El descenso de la fecundidad y la mortalidad, así como el alargamiento de la vida media han contribuido al incremento proporcional de las personas adultas mayores. Este proceso, aunque paulatino, determina el aumento acelerado de las personas de 60 años de edad y más.

El cambio en la estructura de la población por edades en nuestro país se traducirá en una serie de desafíos. El incremento de las personas adultas mayores demanda su atención en aspectos de seguridad social, salud, económicos, laborales y de educación, entre otros.

Asimismo, será indispensable crear las condiciones necesarias para evitar el deterioro en la calidad de vida durante la vejez.

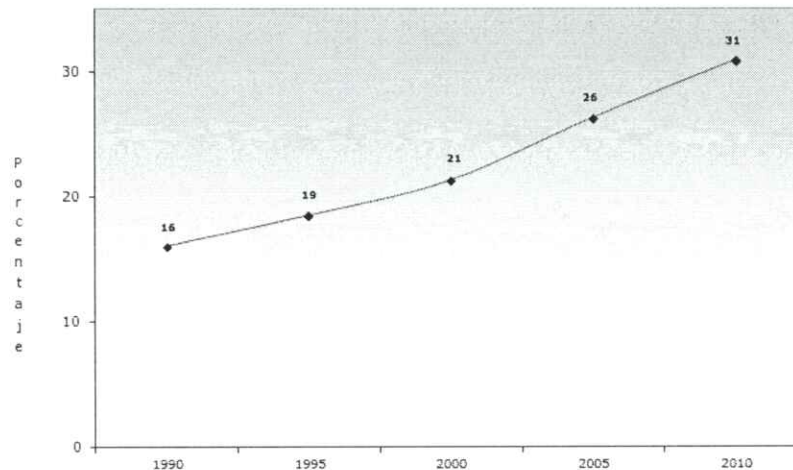
En México, esta transición da lugar a un aumento en el número de personas adultas mayores, lo que significa uno de los mayores retos que se deberán afrontar.

A partir del 2020, la demanda de los servicios de salud y seguridad social se verá presionada por el aumento de la población en edad de trabajar y la cantidad de personas de la tercera edad, informó el Instituto Nacional de Estadística y Geografía (INEGI).

Los cambios en los perfiles demográficos crean exigencias tangibles tanto para las familias como para los sistemas y servicios de salud.

Distribución por edad y sexo

Índice de envejecimiento, 1990 a 2010



Nota: Número de personas adultas mayores (60 y más años de edad) por cada 100 niños y jóvenes (0 a 14 años de edad).

Fuente: INEGI. Censos de Población y Vivienda, 1990 - 2010.
INEGI. Conteos de Población y Vivienda, 1995 y 2005.

El Sistema DIF del Estado de Morelos, a través del Departamento de Centros Gerontológicos y Casa de Día Cuautla promueven la participación y el desarrollo humano a través de la recreación, el esparcimiento y la educación no formal, se llevan a cabo campamentos recreativos al interior del Estado y en hermosos Estados de la República Mexicana como Nayarit, Veracruz, San Luis Potosí,

Guanajuato, entre otros, a favor de los adultos mayores del Estado y con ello contribuir a su bienestar y elevar su calidad de vida .

Asimismo, el Sistema DIF del Estado de Morelos brinda diferentes alternativas de salud a los adultos mayores de Casa de Día Cuautla, actualmente se lleva a cabo una terapia acuática donde además del esparcimiento se ofrece una opción diferente para el tratamiento de enfermedades como: Presión arterial, diabetes, disminuir el estrés y mejorar la capacidad motora.

Se imparten talleres productivos para los Adultos Mayores, promoviendo la autogestión y la utilización posterior con este conocimiento para la comercialización en pequeño.

Nutrición

La nutrición es uno de los principales factores que conforman la calidad de vida y determina la salud, el desempeño físico y mental y la productividad del ser humano.

En México, existen claras manifestaciones de mala nutrición: un consumo deficiente de nutrimentos que conlleva la presentación de desnutrición y deficiencias y por otro lado, un consumo excesivo, que trae consigo sobrepeso y obesidad y con ellos los padecimientos asociados.

En Morelos, son escasos los estudios existentes que se enfocan a conocer de manera objetiva el estado de nutrición de la población joven. Este conocimiento es fundamental debido a que en esas etapas de la vida es cuando se forman y desarrollan los hábitos alimentarios, que en conjunto con otros factores son determinantes en la nutrición y salud futura de la población. Si se conoce oportunamente la situación actual de la nutrición de la población, pueden implementarse estrategias que coadyuven a limitar la presencia de alteraciones que al parecer se están presentando cada vez con mayor frecuencia en poblaciones jóvenes, como sobrepeso y obesidad o trastornos de la conducta alimentaria.

En el Sistema DIF del Estado de Morelos se implementa la supervisión para evaluar la operatividad de los programas alimentarios en las diferentes localidades del Estado de Morelos.

En los 33 municipios del Estado de Morelos, se realiza una continua supervisión, con el objetivo de mantener sanos y bien alimentados a los niños y niñas del Estado.

La Dirección de Sistemas Alimentarios, lleva a cabo anualmente la "toma de peso y talla" a niños que asisten a 18 planteles escolares de 10 localidades del municipio de Cuernavaca, incluidas en la Cruzada Nacional contra el Hambre.

El DIF se vincula con Universidades que imparten la licenciatura en nutrición, para el desarrollo de la estrategia de orientación alimentaria que establece la Estrategia Integral de Asistencia Social Alimentaria (EIASA)

Familia

Las condiciones de pobreza, paternalismo y pocas oportunidades para el desarrollo comunitario han derivado resultados poco asertivos a necesidades propias de las comunidades con alto y muy alto grado de marginación, desde esta perspectiva es que hemos implementado diversas estrategias de intervención comunitaria, con la finalidad de involucrar no solamente a la población sino también a las autoridades locales en procesos de participación, partiendo de los contextos y particularidades de cada Municipio para potencializar acciones que conduzcan al crecimiento y desarrollo, lo cual es posible con la corresponsabilidad de la comunidad, autoridad local y el Estado.

Bajo este enfoque llevamos a cabo la EIDC (Estrategia Integral de Desarrollo Comunitario) "Comunidad DIFerente" que plantea DIF Nacional, la cual es una propuesta educativa-formativa, donde fomentamos a través de capacitaciones el desarrollo de habilidades y conocimientos de los integrantes de los Grupos de Desarrollo, para la gestión y fortalecimiento de proyectos comunitarios, con el fin de contribuir a mejorar las condiciones de vida en las localidades con alto y muy alto grado de marginación. Por otro lado este año apoyaremos a Grupos de Desarrollo, que cuentan con proyectos comunitarios de huertos y granjas en la compra de insumos, destinando un porcentaje del recurso otorgado por el DIF Nacional para el gasto antes mencionado, de esta forma también realizaremos la vinculación de nuestras acciones con la Estrategia de la Cruzada Contra el Hambre y la Dirección de Nutrición y Servicios Alimentarios.

Las familias, de acuerdo con la Declaración Universal de los Derechos Humanos (ONU, 1948) constituyen "El elemento natural y esencial de la sociedad y tienen derecho a la protección de la propia sociedad y el Estado", en nuestro país las transformaciones sociales han llevado a una modificación de los modelos de convivencia familiar como son las familias monoparentales, es decir que son encabezados por sólo uno de los padres, este modelo familiar representa casi una quinta parte de los hogares familiares (18.5%) de ellos el 84% tiene como jefe de familia a una mujer. Estas mujeres antes de ser jefas de familia, son mujeres madres solteras que por diversas circunstancias se han visto obligadas a asumir la responsabilidad de sus descendientes, por otro lado se encuentran mujeres que han pasado por procesos de separación y/o abandono, algunas de ellas sujetas a lo que el conyugue les brinda económicamente, por otro lado se encuentran mujeres que tienen a su cargo algún familiar como sus padres y/o hermanos (as), algunos de estos dependientes cuentan con alguna discapacidad lo que dificulta aún más la administración del hogar para solventar sus necesidades básicas.

En el caso de los hogares monoparentales con jefatura femenina la inserción laboral del único receptor de ingresos, en este caso de la mujer, se le atribuye cierta importancia a la hora de identificar hogares vulnerables; se puede decir que los hogares pobres aquellos donde el ingreso de la mujer es muy bajo y de este mismo dependen varios miembros, tendrán más dificultades que otros para acceder a bienes y servicios que puedan cubrir sus necesidades básicas. De acuerdo a datos publicados por el INEGI (2010) en el Censo Nacional de Población y Vivienda, el Estado de Morelos cuenta con 460,868 hogares de los cuales 126,098 cuenta con una jefatura femenina sin embargo estas cifras van en aumento.

Las mujeres que sostienen económicamente a sus familias también se encargan de la educación y del cuidado de la salud familiar, sin dejar de atender las actividades atribuidas por su género es decir los quehaceres domésticos, esto aunado a la falta de oportunidades para que las mujeres adquieran un empleo con una remuneración que solvete los gastos familiares es difícil. Datos de la ENADIS (Encuesta Nacional sobre Discriminación en México, resultados sobre las mujeres 2010) revela que en Morelos, el principal problema al que se enfrenta la mujer están relacionados con el empleo y/o la economía con un 31.5% sobre todo en aquellas mujeres que no cuentan con alguna instrucción educativa y/o con instrucción primaria-secundaria, lo que las imposibilita a obtener empleos más retribuidos, esta situación aunado a la pobreza coloca a dicha población en una situación de alta vulnerabilidad.

Ante esta problemática se requiere de una corresponsabilidad social entre instituciones gubernamentales y la población objetivo, por ello, el programa está dirigido a jefas de familia de escasos recursos, para el fortalecimiento de su empoderamiento mediante capacitación en estilismo, computación, corte y confección de ropa y/o preparación-conservación de alimentos, con la finalidad de impulsar el autoempleo desde sus hogares, de esta forma reactivaremos la economía local, se generaran empleos e ingresos para el sostenimiento económico del hogar y mejoramiento de la calidad de vida.

El Sistema DIF Morelos a través del Departamento de Perspectiva Familiar promueve las

capacidades y competencias de las familias, para que por sí mismas fortalezcan los vínculos entre sus miembros y obtengan mayor éxito al enfrentar situaciones de vulnerabilidad, todo ello desde una actuación subsidiaria por parte del Estado.

Se busca apoyar a las familias vulnerables en pobreza extrema y alta marginación implementando programas preventivos, formativos, educativos, recreativos y culturales que promuevan al desarrollo humano a través de pláticas, talleres, cursos con temáticas vinculadas a la orientación y el fortalecimiento familiar permitiendo el sano crecimiento y desarrollo de la persona, a fin de que se tenga como prioridad la formación de los valores humanos, que aportan a la dinámica familiar el bienestar psicosocial de la familia y por ende, el de su comunidad.

La salud mental contribuye de manera importante a elevar la calidad de vida del ser humano, es una de las prioridades de atención, no solo desde la Asistencia Social, sino que, comprende un aspecto fundamental en el Sector Salud del país, esto basado en que, del estado mental y emocional del individuo es posible el pleno desarrollo de sus capacidades y potencialidades, así como su inserción social en los ámbitos, educativo, laboral y familiar. La salud mental se relaciona con el raciocinio, las emociones y el comportamiento frente a diferentes situaciones de la vida cotidiana. Al igual que otras formas de salud, la salud mental es importante en todas las etapas de la vida, desde la niñez y la adolescencia hasta la edad adulta.

Desde esta perspectiva, las acciones que se implementan en el Sistema DIF-Morelos con respecto a la atención de la salud mental, tienen que ver con aspectos preventivos, informativos y de atención, así mismo entre sus acciones de apoyo externo en materia de atención psicológica (privados y gubernamentales) que contemple especialidades y programas de atención a población vulnerable.

Los programas que integran el Departamento de Desarrollo Humano y Psicología como parte del Sistema DIF Morelos tienen como fin contribuir al desarrollo integral de niños, adolescentes y adultos para elevar su calidad de vida en todos los ámbitos, así como la prevención de riesgos psicosociales.

Uno de los ejes principales que actualmente se encuentra trabajando tanto el gobierno Federal como Estatal es la reducción de los índices de violencia, que han mermado en el crecimiento social y económico del país y del Estado de Morelos. Siendo este uno de los Estados que se encuentra entre los primeros diez lugares de alto riesgo, debido al aumento de actividad delictiva en cinco principales municipios de la Entidad. Por lo que ante este hecho se ha respondido a través de la construcción de metodologías que incidan principalmente en la promoción de la educación, la cultura y el deporte.

El Centro Estatal de Desarrollo Integral Familiar se suma a la articulación de dichas estrategias e implementa programas innovadores que fortalecen la salud comunitaria, el desarrollo humano y la obtención de habilidades y competencias de los grupos vulnerables del Estado de Morelos. Haciendo hincapié en la apertura de espacios públicos que incidan en la educación y cultura para el empoderamiento del saber «ser» y el saber «hacer» a través de estrategias de capacitación y participación ciudadana, asegurando de esta forma la ampliación de alternativas sociales que generen el bienestar individual y social. Dicho centro tiene como objetivo atender de manera integral a grupos y personas en situación de pobreza y de alto riesgo, con programas de capacitación, talleres deportivos, culturales, formativos, pláticas y conferencias.


La capacitación se otorga a mujeres, hombres, jóvenes, niños y niñas a través de talleres teórico-prácticos con el objeto de fomentar el autoempleo, la autoestima, el progreso económico, la integración familiar y comunitaria. Por medio de cursos que les dan herramientas que les permiten un mejor desarrollo integral como por ejemplo: Talleres para el Autoempleo, Sustentabilidad y Educación Ambiental, Tecnologías de la Comunicación, Desarrollo Humano y Desarrollo de Proyectos Productivos.

Cursos deportivos los cuales están dirigidos a niños, jóvenes, adultos y adultos mayores, teniendo como propósito infundir el hábito del ejercicio físico y el desarrollo mental, así como fomentar la convivencia armónica y la recreación, encausándolos hacia una vida sana y libre de vicios. Tales como: Parkour, BMX, skater, natación, yoga, acondicionamiento físico en el agua y voleibol entre otros.

La difusión y fomento de la cultura fortaleciendo acciones para el desarrollo de talentos artísticos, espectáculos, obras de teatro y organización de grupos de canto y orquesta.

Realiza el Sistema DIF del Estado de Morelos el Festival de las Familias, con motivo del Día Internacional de las Familias y con el compromiso de trabajar por el Desarrollo Integral Familiar, el Sistema DIF del Estado de Morelos, en conjunto con la Secretaría de Cultura, llevó a cabo el "Festival de las Familias" en el Parque Ecológico Chapultepec, brindando un espectáculo cultural y artístico, de manera totalmente gratuita. En un ambiente de alegría y unión familiar miles de familias morelenses se deleitaron con el grupo Bandula y se divirtieron con Marionetas de la Esquina. El objetivo es promover la convivencia e integración familiar, el fortalecimiento de los vínculos familiares; así como recuperar los espacios públicos y reconstruir el tejido social. Asimismo se busca fomentar una visión de respeto e inclusión de todas las personas respetando su diversidad.

De esta manera, el DIF del Estado de Morelos reitera su compromiso en generar espacios educativos, culturales y de convivencia familiar, con la participación de grupos artísticos que promuevan la reflexión y el aprendizaje en las familias.



III. Proyectos por Unidad Responsable de Gasto

<i>Unidad responsable</i>			
<i>Clave presupuesta:</i>	40-8-6	<i>Nombre:</i>	Sistema para el Desarrollo Integral de la Familia Morelos

Relación de proyectos de la Unidad Responsable de Gasto						
<i>Proyectos</i>	<i>Gasto corriente y social (Miles de pesos)</i>		<i>Inversión (Miles de pesos)</i>			<i>Ingresos propios (Miles de pesos)</i>
	<i>Estatad</i>	<i>Federal</i>	<i>Federal</i>		<i>Estatad</i>	
			<i>Ramo 33</i>	<i>Prog. Fed.</i>		
1. Asistencia Integral a la Familia	130,000.00					
2. Sistemas Alimentarios y Nutrición	0	0	129,708.00			
Total	130,000.00	0.0	129,708.0	0.0	0.0	
	130,000.00		129,708.0			
	259,708.0					
<i>Observaciones</i>	<p>Con fundamento en lo dispuesto en el Artículo Décimo Cuarto del Decreto número Dos Mil Cincuenta y Tres, por el que se aprueba el Presupuesto de Egresos para el Ejercicio Fiscal 2015 del Gobierno del Estado de Morelos, la Secretaría de Hacienda, autorizó mediante oficio SH/0076-2/2015 de fecha 16 de Enero de 2015, a este Organismo una ampliación presupuestal por la cantidad de \$34,000,000.00 (Treinta y Cuatro Millones de Pesos 00/100 M.N.) para Gasto Corriente Estatal que se suman a los \$96,000,000.00 (Noventa y Seis Millones de Pesos 00/100 M.N.) previamente autorizados.</p>					

Proyecto Institucional		
Número:	1	Nombre: Asistencia Integral a la Familia
<i>Clasificación funcional</i>		
Finalidad:	2	Desarrollo Social
Función:	2.6	Protección Social
Subfunción:	2.6.8	Otros Grupos Vulnerables
<i>Alineación con el Plan Estatal de Desarrollo 2013-2018</i>		
Eje rector:	2	Morelos con Inversión Social para la Construcción de Ciudadanía.
Objetivo:	2.2	Empoderar a las personas vulnerables en todos los ámbitos de la familiar, social y comunitaria.
	2.14	Promover el bienestar de las familias socialmente vulnerables para mejorar su calidad de vida.
Estrategia:	2.2.2	Prevenir y combatir la discriminación hacia los adultos mayores y personas con discapacidad, en situación de calle y otros grupos vulnerables para fortalecer sus derechos y mejorar la calidad de vida.
	2.14.1	Promover el cumplimiento de los derechos de la infancia.
	2.14.2	Combatir y prevenir las adicciones.
Línea de acción	2.2.2.1	Atender a personas con discapacidad.
	2.2.2.2	Atender a personas en situación de calle y otros grupos vulnerables.
	2.14.1.2	Promover campañas contra la violencia intrafamiliar.
	2.14.2.2	Promover programas, entre los adolescentes, para combatir y prevenir adicciones.
<i>Alineación con el programa indicado en el Plan Estatal de Desarrollo 2013-2018</i>		
Programa:	Programa Sectorial de Salud 2013 - 2018	
Objetivo:	7	Fortalecer el desarrollo e integración a la sociedad de las personas con discapacidad.
	14	Promover el desarrollo integral de la familia dentro de la sociedad morelense a través de la integración y participación social.
<i>Características del proyecto</i>		
Objetivo del Proyecto (propósito):	<p>Mejorar y ampliar los sistemas y redes de Asistencia Social para los grupos vulnerables y en riesgo.</p> <p>Establecer acciones que promuevan la calidad de vida en los menores, adolescentes, personas con discapacidad y adultos mayores; y al mismo tiempo difundir una nueva cultura en un marco de integración, participación social y familiar.</p> <p>Otorgar atención médica especializada en rehabilitación a personas con discapacidad, así como entregar apoyos funcionales.</p> <p>Brindar atención psicológica a la población a fin de coadyuvar a restablecer la salud mental de la población vulnerable.</p> <p>Brindar y proporcionar asesoría jurídica y oportuna para la resolución de conflictos de carácter familiar a los integrantes de la familia en estado de vulnerabilidad.</p> <p>Otorgar atención a familias particularmente de alta y muy alta marginación a través de agentes educativos con la finalidad de disminuir los índices de violencia familiar, adicciones, embarazo en adolescentes entre otros, mejorando la comunicación dentro de la familia, la promoción del autodesarrollo y autogestión.</p>	
Estrategias (componentes):	<p>Impulsar el desarrollo humano integral y la calidad de vida de los menores, adolescentes, personas con discapacidad y adultos mayores.</p> <p>Brindar servicio de asistencia social, con acciones jurídicas, psicológicas, médicas, de vestido, alimenticias a las personas vulnerables.</p> <p>Brindar consultas médicas, terapias físicas, ocupacionales y de lenguaje, estudios</p>	

	<p>de gabinete (RX y electromiografía), órtesis y prótesis y apoyos funcionales para las personas con discapacidad.</p> <p>Fortalecimiento de la familia mediante programas que aporten seguridad jurídica a menores, seguridad social en la prevención de violencia familiar, embarazo en adolescentes, adicciones entre otros para que los niños, niñas, jóvenes y adolescentes fortalezcan el desarrollo en la sociedad.</p> <p>Brindar psicoterapia breve a la población, canalizar a instituciones especializadas cuando el paciente lo requiere y dar orientación familiar.</p>
Beneficio social y/o económico:	Mejorar y fortalecer a la sociedad vulnerable con acciones que les permitan mejorar su desarrollo en la sociedad para realizar el tipo de vida que desean. Entendiendo como sociedad vulnerable, a aquella que se encuentra en ausencia de libertad de elección en contextos de desigualdad y, en consecuencia, en fisuras del tejido social que pueden llevar a una mayor insolidaridad social.

Información financiera del proyecto institucional (Gasto corriente y social)					
Rubro	Programación trimestral de avance financiero (Miles de pesos)				
	Subtotales	1er. Trimestre	2do. Trimestre	3er. Trimestre	4to. Trimestre
Estatal	130,000.00	32,682.43	28,931.94	27,767.28	40,618.35
Total	130,000.00	32,682.43	28,931.94	27,767.28	40,618.35
Observaciones	Cabe hacer mención que los 130 millones de gasto corriente es el mínimo que necesita la dependencia para cumplir con sus operaciones.				

Ficha Técnica del Indicador del Objetivo del Proyecto									
Clave:	SS-DIF-P1-01	Nombre del indicador:		Porcentaje de atención a personas socialmente vulnerables.					
Tipo:	Estratégico X De Gestión	Sentido de la medición:	X Ascendente Descendente Regular	Dimensión:	Eficiencia X Eficacia Calidad Economía	Frecuencia de medición:	Mensual Bimestral Trimestral Semestral X Anual Otro:		
Definición:	Mide el porcentaje de personas socialmente vulnerables que se atienden en el Sistema DIF Morelos.								
Método de cálculo:				Unidad de medida	Línea base				Meta
					2012	2013	2014	2015	
Valor absoluto Tasa de variación	X Porcentaje Otro:	Razón o promedio							
Fórmula de cálculo: Total de personas vulnerables atendidas / Total de población con grados de marginación muy alto, alto y medio * 100				Porcentaje					18%
Programación de la meta 2015									
Primer trimestre		Segundo trimestre		Tercer trimestre		Cuarto trimestre			
						18%			
Glosario:	Personas socialmente vulnerables: personas que se encuentran con muy alto, alto y medio grado de marginación.								
Fuente de información:	Sistema para el Desarrollo Integral de la Familia Morelos.								
Observaciones:	Las personas con muy alto, alto y medio grado de marginación son estimaciones del CONAPO con base en el INEGI, Censo de Población y Vivienda 2010.								

Ficha Técnica del Indicador del Componente del Proyecto									
Clave:	SS-DIF-P1-02		Nombre del indicador: Personas con discapacidad que se les otorga apoyos funcionales, consultas y terapias.						
Tipo:	Estratégico X De Gestión	Sentido de la medición:	X Ascendente Descendente Regular	Dimensión:	Eficiencia X Eficacia Calidad Economía	Frecuencia de medición:	Mensual Bimestral X Trimestral Semestral Anual Otro:		
Definición:	Mide la cantidad de personas con discapacidad a las que se les otorgaron apoyos funcionales, consultas y terapias.								
Método de cálculo:				Unidad de medida	Línea base				Meta 2015
X Valor absoluto Tasa de variación	Porcentaje Otro:	Razón o promedio				2012	2013	2014	
Fórmula de cálculo: Personas con discapacidad apoyadas.				Personas		14,874	13,578	32,437	35,681
Programación de la meta 2015									
Primer trimestre			Segundo trimestre			Tercer trimestre		Cuarto trimestre	
9,277			18,554			26,404		35,681	
Glosario:	Personas con discapacidad apoyadas: Personas que padecen alguna discapacidad física o mental a las cuales se les otorgó algún apoyo funcional, consulta o terapia.								
Fuente de información:	Sistema para el Desarrollo Integral de la Familia Morelos.								
Observaciones:									

Ficha Técnica del Indicador del Componente del Proyecto									
Clave:	SS-DIF-P1-03		Nombre del indicador: Acciones diversas otorgadas de forma integral en los diferentes centros.						
Tipo:	Estratégico X De Gestión	Sentido de la medición:	X Ascendente Descendente Regular	Dimensión:	Eficiencia X Eficacia Calidad Economía	Frecuencia de medición:	Mensual Bimestral X Trimestral Semestral Anual Otro:		
Definición:	Mide la cantidad de acciones que se otorgan a los menores, adolescentes y adultos mayores en los diferentes centros, como son: jurídicas, psicológicas, de trabajo social, de vestido, alimenticias, culturales y sociales.								
Método de cálculo:				Unidad de medida	Línea base				Meta 2015
X Valor absoluto Tasa de variación	Porcentaje Otro:	Razón o promedio				2012	2013	2014	
Fórmula de cálculo: Total de acciones otorgadas				Acción		539,598	529,572	571,523	574,381
Programación de la meta 2015									
Primer trimestre			Segundo trimestre			Tercer trimestre		Cuarto trimestre	
143,595			287,190			430,785		574,381	
Glosario:	CCAS.- Centro de Convivencia y Asistencia Social. CAM.- Centro de Atención al Menor. CAIC.- Centro de Atención Infantil y Comunitario. CADI.- Centro de Asistencia y Desarrollo Infantil. CDE.- Centro de Desarrollo Educativo. CDC.- Centro de Desarrollo Comunitarios.								
Fuente de información:	Sistema para el Desarrollo Integral de la Familia Morelos								
Observaciones:	Se brindan acciones tales como: jurídicas, psicológicas, de trabajo social, de vestido, alimenticias, culturales y sociales en el CCAS, CAM, CAIC, CADI, CDC, CDE, Albergue Familiar, Albergue del Adulto Mayor.								

Ficha Técnica del Indicador del Componente del Proyecto									
Clave:	SS-DIF-P1-04		Nombre del indicador:		Personas atendidas con asesorías jurídicas en la PDMF				
Tipo:	Estratégico X De Gestión	Sentido de la medición:	X Ascendente Descendente Regular	Dimensión:	Eficiencia X Eficacia Calidad Economía	Frecuencia de medición:	Mensual Bimestral X Trimestral Semestral Anual Otro:		
Definición:	Mide la cantidad de asesorías jurídicas otorgadas a las personas en materia de lo familiar, violencia familiar, omisión de cuidados, abuso sexual, extravió y maltrato infantil.								
Método de cálculo:				Unidad de medida	Línea base				Meta
						2012	2013	2014	2015
X Valor absoluto	Porcentaje	Razón o promedio		Personas					
Tasa de variación	Otro:								
Fórmula de cálculo: Total de personas atendidas									
Programación de la meta 2015									
Primer trimestre			Segundo trimestre			Tercer trimestre		Cuarto trimestre	
1,247			2,493			3,740		4,452	
Glosario:	PDMF.- Procuraduría de la Defensa del Menor y la Familia.								
Fuente de información:	Sistema para el Desarrollo Integral de la Familia Morelos.								
Observaciones:									

Ficha Técnica del Indicador del Componente del Proyecto									
Clave:	SS-DIF-P1-05		Nombre del indicador:		Personas orientadas en materia de prevención a los niños y adolescentes				
Tipo:	Estratégico X De Gestión	Sentido de la medición:	X Ascendente Descendente Regular	Dimensión:	Eficiencia X Eficacia Calidad Economía	Frecuencia de medición:	Mensual Bimestral X Trimestral Semestral Anual Otro:		
Definición:	Mide la cantidad de personas orientadas en materia prevención, con las diferentes acciones como pueden ser terapias psicológicas, talleres, foros, pláticas y conferencias.								
Método de cálculo:				Unidad de medida	Línea base				Meta
							2013	2014	2015
X Valor absoluto	Porcentaje	Razón o promedio		Personas					
Tasa de variación	Otro:								
Fórmula de cálculo: Total de personas atendidas									
Programación de la meta 2015									
Primer trimestre			Segundo trimestre			Tercer trimestre		Cuarto trimestre	
10,119			24,500			38,880		53,260	
Glosario:	Orientadas en materia de Prevención: se les brindan pláticas, conferencias, foros a las personas para prevenir el embarazo en adolescentes, la violencia familiar, adicciones, explotación sexual infantil, asimismo, se promueve la salud del niño, los derechos de los niños, valores dentro de la comunidad y el buen trato.								
Fuente de información:	Sistema para el Desarrollo Integral de la Familia Morelos.								
Observaciones:	Incluye: Salud del niño, derechos de los niños, terapias psicológicas, prevención del embarazo en adolescentes, atención a menores vulnerables, prevención de la violencia familiar, adicciones, menores trabajadores, explotación sexual infantil, valores dentro de la comunidad, buen trato.								

Ficha Técnica del Indicador del Componente del Proyecto									
Clave:	SS-DIF-P1-06		Nombre del indicador:		Personas apoyadas con atención psicológica.				
Tipo:	Estratégico X De Gestión	Sentido de la medición:	X Ascendente Descendente Regular	Dimensión:	Eficiencia X Eficacia Calidad Economía	Frecuencia de medición:	Mensual Bimestral X Trimestral Semestral Anual Otro:		
Definición:	Mide la cantidad de personas apoyadas con atención psicológica de la población vulnerable.								
Método de cálculo:				Unidad de medida	Línea base				Meta 2015
X Valor absoluto Tasa de variación	Porcentaje Otro:	Razón o promedio		Personas	2012	2013	2014	2015	
Fórmula de cálculo: Total de personas atendidas					2,472	2,472	3,716	3,902	
Programación de la meta 2015									
Primer trimestre			Segundo trimestre			Tercer trimestre		Cuarto trimestre	
975			1,951			2,692		3,902	
Glosario:	Atención psicológica: se brinda con el fin contribuir al desarrollo integral de niños, adolescentes y adultos para elevar su calidad de vida en todos los ámbitos, así como la prevención de riesgos psicosociales.								
Fuente de información:	Sistema para el Desarrollo Integral de la Familia Morelos.								
Observaciones:									

Ficha Técnica del Indicador del Componente del Proyecto									
Clave:	SS-DIF-P1-07		Nombre del indicador:		Beneficiarios que asisten a los talleres impartidos en el Centro Estatal de Desarrollo Integral Familiar (CEDIF) Morelos.				
Tipo:	Estratégico X De Gestión	Sentido de la medición:	X Ascendente Descendente Regular	Dimensión:	Eficiencia X Eficacia Calidad Economía	Frecuencia de medición:	Mensual Bimestral X Trimestral Semestral Anual Otro:		
Definición:	Mide la cantidad de beneficiarios atendidos con diversos talleres en el CEDIF Morelos, para beneficio de la población vulnerable.								
Método de cálculo:				Unidad de medida	Línea base				Meta 2015
X Valor absoluto Tasa de variación	Porcentaje Otro:	Razón o promedio		Personas				2014	2015
Fórmula de cálculo: Total de personas que asistieron a los talleres								1,046	1,151
Programación de la meta 2015									
Primer trimestre			Segundo trimestre			Tercer trimestre		Cuarto trimestre	
288			575			932		1,151	
Glosario:	Talleres diversos tales como: Farmacia viviente, prevención de la violencia de género a través del curso de fotografía, capacitaciones de autoempleo, cultura ambiental, talleres, espectáculos culturales, cursos en fusión a la demanda de la ciudadanía y actividades deportivas tales como clases de natación, voleibol, basquetbol, futbol.								
Fuente de información:	Sistema para el Desarrollo Integral de la Familia Morelos.								
Observaciones:									

Ficha Técnica del Indicador del Componente del Proyecto									
Clave:	SS-DIF-P1-08		Nombre del indicador: Personas que reciben un apoyo en caso de desamparo o desastre.						
Tipo:	Estratégico X De Gestión	Sentido de la medición:	X Ascendente Descendente Regular	Dimensión:	Eficiencia X Eficacia Calidad Economía	Frecuencia de medición:	Mensual Bimestral X Trimestral Semestral Anual Otro:		
Definición:	Se proporciona apoyos diversos a las personas que no cuentan con recursos económicos o por un desastre.								
Método de cálculo:				Unidad de medida	Línea base				Meta 2015
					2012	2013	2014		
X Valor absoluto Tasa de variación	Porcentaje Otro:	Razón o promedio		Personas			12,759	13,397	
Fórmula de cálculo: Total de personas apoyadas									
Programación de la meta 2015									
Primer trimestre			Segundo trimestre			Tercer trimestre		Cuarto trimestre	
2,947			5,895			8,842		13,397	
Glosario:	Apoyos diversos: Cobertores, pacas de lámina, compra de medicamentos, despensas para familias que sufrieron un desastre natural, pago de cirugías, pasajes, hospitalización, análisis clínicos, leche, pañales, así como becas académicas para menores trabajadores o en riesgo de incorporarse a actividades laborales. Personas en desamparo o desastre: son aquellas que son de bajos recursos económicos o que han sufrido desastre natural o requieren un apoyo.								
Fuente de información:	Sistema para el Desarrollo Integral de la Familia Morelos.								
Observaciones:									

Ficha Técnica del Indicador del Componente del Proyecto									
Clave:	SS-DIF-P1-09		Nombre del indicador: Asistentes al festival de las familias.						
Tipo:	Estratégico X De Gestión	Sentido de la medición:	X Ascendente Descendente Regular	Dimensión:	Eficiencia X Eficacia Calidad Economía	Frecuencia de medición:	Mensual Bimestral X Trimestral Semestral Anual Otro:		
Definición:	Mide la cantidad de personas asistentes al festival de las familias, a fin de brindarles cursos y talleres para que tengan una mejor calidad de vida.								
Método de cálculo:				Unidad de medida	Línea base				Meta 2015
					2012	2013	2014		
X Valor absoluto Tasa de variación	Porcentaje Otro:	Razón o promedio		Personas			2,976	3,006	
Fórmula de cálculo: Total de personas asistentes									
Programación de la meta 2015									
Primer trimestre			Segundo trimestre			Tercer trimestre		Cuarto trimestre	
			3,006						
Glosario:									
Fuente de información:	Sistema para el Desarrollo Integral de la Familia Morelos.								
Observaciones:									

Ficha Técnica del Indicador del Componente del Proyecto									
Clave:	SS-DIF-P1-10		Nombre del indicador: Adultos mayores beneficiados en acciones diversas a su favor.						
Tipo:	Estratégico X De Gestión	Sentido de la medición:	X Ascendente Descendente Regular	Dimensión:	Eficiencia X Eficacia Calidad Economía	Frecuencia de medición:	Mensual Bimestral X Trimestral Semestral Anual Otro:		
Definición:	Mide la cantidad de adultos mayores beneficiados con acciones diversas tales como: campamentos recreativos, servicios que les proporciona la Casa de día Cuautla, capacitaciones en temas de la vejez y el proceso del envejecimiento.								
Método de cálculo:				Unidad de medida	Línea base				Meta 2015
						2012	2013	2014	
X Valor absoluto Tasa de variación	Porcentaje Otro:	Razón o promedio		Personas				12,641	13,273
Fórmula de cálculo: Total de Adultos mayores atendidas									
Programación de la meta 2015									
Primer trimestre			Segundo trimestre			Tercer trimestre		Cuarto trimestre	
3,318			6,637			9,955		13,273	
Glosario:	Acciones diversas tales como: campamentos recreativos, actividades en la Casa de Día Cuautla, capacitaciones gerontológicas, pláticas y talleres de capacitación en temas inherentes a la vejez y al proceso de envejecimiento, con un enfoque de prevención y autocuidado, cursos de capacitación y formación gerontológica.								
Fuente de información:	Sistema para el Desarrollo Integral de la Familia Morelos.								
Observaciones:									

Proyecto de Inversión			
Número:	2	Nombre	Sistemas Alimentarios y Nutrición
Municipio(s):	Todo el Estado		
<i>Población objetivo del proyecto</i>			
Hombres:	35,000	Mujeres:	35,000
		Total:	70,000
<i>Clasificación funcional</i>			
Finalidad:	2.	Desarrollo Social	
Función:	2.6.	Protección Social	
Subfunción:	2.6.8.	Otros Grupos Vulnerables	
<i>Alineación con el Plan Estatal de Desarrollo 2013-2018</i>			
Eje rector:	2.	Morelos con Inversión Social para la Construcción de Ciudadanía.	
Objetivo:	2.15.	Mejorar la nutrición adecuada de niños y niñas y de la población vulnerable.	
Estrategia:	2.15.1.	Fortalecer programas de asistencia y atención alimentaria	
Línea de acción	2.15.1.1.	Mantener el apoyo alimentario a menores de 0a 5 años inscritos en el programa.	
	2.15.1.2.	Continuar el apoyo alimentario a menores en edad escolar inscritos en el programa.	
	2.15.1.3.	Mantener el apoyo alimentario a familias y población vulnerable inscrita en el programa.	
	2.15.1.4.	Realizar campañas de orientación alimentaria a la población vulnerable.	
<i>Alineación con el Programa Sectorial, Especial, Institucional o Subregional que se desprende del PED</i>			
Programa:	Programa Sectorial de Salud 2013 - 2018		
Objetivo:	17	Fortalecer el desarrollo y crecimiento de los niños y adolescentes fomentando una sana adecuada alimentación.	
	18	Combatir la escasez alimentaria que afecta a las familias y personas morelenses que se encuentran en estado de vulnerabilidad.	
<i>Características del proyecto</i>			
Objetivo del Proyecto (propósito):	<p>Promover una alimentación correcta en la población escolar mediante un desayuno frío, diseñado con Criterios de Calidad Nutricia y acompañado de acciones de Orientación Alimentaria para contribuir a su crecimiento y desarrollo adecuados.</p> <p>Promover una alimentación correcta en los menores de cinco años, que se encuentren en condiciones de riesgo y vulnerabilidad, mediante la entrega de apoyos alimentarios adecuados a su edad y brindando orientación alimentaria a sus padres.</p> <p>Contribuir a mejorar el estado de nutrición en menores de un año mediante la entrega de una dotación de productos de acuerdo a la edad del menor y 3 latas de leche maternizada.</p> <p>Contribuir a la dieta de las familias en condición de vulnerabilidad, a través de una dotación temporal, diseñada bajo criterios de calidad nutricia, acompañada de acciones de orientación alimentaria.</p> <p>Brindar conocimientos prácticos que mejoren la calidad de vida de los beneficiarios, promoviendo estilos de vida saludables a través de una alimentación correcta.</p>		
Estrategias (componentes):	<p>Distribuir diariamente un desayuno escolar frío a los beneficiarios de esta programa en los planteles escolares, los cuales serán seleccionados de acuerdo al índice de Marginación de la localidad donde se encuentren ubicados, dando prioridad a los de mayor grado de marginación y complementando con pláticas de orientación alimentaria a los niños beneficiados, profesores y padres de familia sobre temas relacionados con el programa.</p> <p>Entrega de recetarios para apoyo en la elaboración de los alimentos, con menús</p>		

	<p>que se pueden elaborar con los productos que contiene la despensa. Promover la participación social, conformando comités escolares y comunitarios desarrollando proyectos productivos. Proporcionar apoyo alimentario a menores de uno y cinco años, que no cuenten con apoyo de otros programas sociales. Proporcionar una dotación de productos para cubrir las necesidades básicas alimentarias. Impartir talleres de alimentación recomendable, platicas de orientación alimentaria y poner en marcha la campaña de "Disminución del Consumo de Azúcar, Aceite y Sal"</p>
Beneficio social y/o económico:	Fomentar el consumo de alimentos saludables y como consecuencia mejorar el estado de nutrición de los niños y niñas beneficiados con el programa y que forman parte de la sociedad vulnerable del Estado de Morelos.

Información financiera del proyecto de inversión					
Rubro	Programación trimestral de avance financiero (Miles pesos)				
	Subtotales	1er. Trimestre	2do. Trimestre	3er. Trimestre	4to. Trimestre
Total	129,708.00	32,427.00	32,427.00	32,427.00	32,427.00
Inversión Federal	129,708.00	32,427.00	32,427.00	32,427.00	32,427.00
RAMO "33", Fondo "V"	129,708.00	32,427.00	32,427.00	32,427.00	32,427.00
Inversión Estatal					
"Ingresos propios"					
Observaciones					

Ficha Técnica del Indicador del Objetivo del Proyecto							
Clave:	SS-DIF-P2-01	Nombre del indicador:	Porcentaje de servicios de alimentación y/o orientación nutricional a personas socialmente vulnerables.				
Tipo:	X Estratégico De Gestión	Sentido de la medición:	X Ascendente Descendente Regular	Dimensión:	Eficiencia X Eficacia Calidad Economía	Frecuencia de medición:	Mensual Bimestral Trimestral Semestral X Anual Otro:
Definición del indicador:	Mide el porcentaje de personas socialmente vulnerables que se atienden con los servicios de alimentación y/o orientación alimentaria en el Sistema DIF Morelos.						
Método de cálculo:	Valor absoluto X Porcentaje Razón o promedio Tasa de variación Otro:	Unidad de medida	Línea base				Meta 2015
Fórmula de cálculo: Total de personas vulnerables atendidas con servicios de alimentación y/o orientación nutricional/Total de población con grados de marginación muy alto, alto y medio*100			Porcentaje	2012	2013	2014	27%
Programación de la meta 2015							
Primer trimestre		Segundo trimestre		Tercer trimestre		Cuarto trimestre	
Programación de la meta 2016							
Primer trimestre		Segundo trimestre		Tercer trimestre		Cuarto trimestre	
		27%					
Glosario:	Personas socialmente vulnerables: personas que se encuentran con muy alto, alto y medio grado de marginación.						
Fuente de información:							
Observaciones:	Las personas con muy alto, alto y medio grado de marginación son estimaciones del CONAPO con base en el INEGI, Censo de Población y Vivienda 2010.						

Ficha Técnica del Indicador del Componente del Proyecto										
Clave:	SS-DIF-P2-02		Nombre del indicador: Beneficiarios atendidos con desayunos escolares modalidad fríos							
Tipo:	Estratégico X De Gestión	Sentido de la medición:	Ascendente Descendente X Regular	Dimensión:	Eficiencia X Eficacia Calidad Economía	Frecuencia de medición:	Mensual Bimestral X Trimestral Semestral Anual Otro:			
Definición:	Mide la cantidad de beneficiarios atendidos con desayunos escolares fríos.									
Método de cálculo:				Unidad de medida	Línea base				Meta 2015	
X Valor absoluto Tasa de variación	Porcentaje Otro:	Razón o promedio		Beneficiarios	2012	2013	2014	Meta 2015		
Fórmula de cálculo: Total de beneficiarios atendidos					70,000	70,000	70,000	70,000		
Programación de la meta 2015										
Primer trimestre			Segundo trimestre			Tercer trimestre		Cuarto trimestre		
						70,000		70,000		
Programación de la meta 2016										
Primer trimestre			Segundo trimestre			Tercer trimestre		Cuarto trimestre		
70,000			70,000							
Glosario:	Beneficiario: Personas que fueron beneficiadas con desayunos escolares									
Fuente de información:	Sistema para el Desarrollo Integral de la Familia Morelos. Lineamientos de la Estrategia Integral de Asistencia Social Alimentaria 2013, emitidos por el Sistema Nacional DIF.									
Observaciones:										

Ficha Técnica del Indicador del Componente del Proyecto										
Clave:	SS-DIF-P2-03		Nombre del indicador: Beneficiarios atendidos con desayunos escolares modalidad caliente.							
Tipo:	Estratégico X De Gestión	Sentido de la medición:	Ascendente Descendente X Regular	Dimensión:	Eficiencia X Eficacia Calidad Economía	Frecuencia de medición:	Mensual Bimestral X Trimestral Semestral Anual Otro:			
Definición:	Mide la cantidad de beneficiarios del programa a los que se les entregaron desayunos escolares calientes.									
Método de cálculo:				Unidad de medida	Línea base				Meta 2015	
X Valor absoluto Tasa de variación	Porcentaje Otro:	Razón o promedio		Beneficiarios	2012	2013	2014	Meta 2015		
Fórmula de cálculo: Total de beneficiarios atendidos					32,696	30,000	30,000	30,000		
Programación de la meta 2015										
Primer trimestre			Segundo trimestre			Tercer trimestre		Cuarto trimestre		
						30,000		30,000		
Programación de la meta 2016										
Primer trimestre			Segundo trimestre			Tercer trimestre		Cuarto trimestre		
30,000			30,000							
Glosario:	Beneficiario: Personas que fueron beneficiadas con desayunos escolares calientes									
Fuente de información:	Sistema para el Desarrollo Integral de la Familia Morelos. Lineamientos de la Estrategia Integral de Asistencia Social Alimentaria 2013, emitidos por el Sistema Nacional DIF.									
Observaciones:										

Ficha Técnica del Indicador del Componente del Proyecto											
Clave:	SS-DIF-P2-04		Nombre del indicador:		Beneficiarios atendidos con el programa menores de 5 años.						
Tipo:	Estratégico X De Gestión	Sentido de la medición:	Ascendente Descendente X Regular	Dimensión:	Eficiencia X Eficacia Calidad Economía	Frecuencia de medición:	Mensual Bimestral X Trimestral Semestral Anual Otro:				
Definición:	Mide la cantidad de beneficiarios atendidos por el Programa, los cuales son menores de 5 años										
Método de cálculo:				Unidad de medida	Línea base				Meta		
					2012				2013	2014	2015
X Valor absoluto Tasa de variación				Porcentaje Otro:	Razón o promedio						
Fórmula de cálculo: Total de beneficiarios atendidos				Beneficiarios						4,059	4,059
Programación de la meta 2015											
Primer trimestre			Segundo trimestre			Tercer trimestre			Cuarto trimestre		
						4,059			4,059		
Programación de la meta 2016											
Primer trimestre			Segundo trimestre			Tercer trimestre			Cuarto trimestre		
4,059			4,059								
Glosario:	Beneficiario atendidos: Personas menores de 5 años que fueron beneficiadas con despena Sistema para el Desarrollo Integral de la Familia Morelos.										
Fuente de información:	Lineamientos de la Estrategia Integral de Asistencia Social Alimentaria 2013, emitidos por el Sistema Nacional DIF.										
Observaciones:											

Ficha Técnica del Indicador del Componente del Proyecto											
Clave:	SS-DIF-P2-05		Nombre del indicador:		Beneficiarios atendidos con el programa Menores de 1 año.						
Tipo:	Estratégico X De Gestión	Sentido de la medición:	Ascendente Descendente X Regular	Dimensión:	Eficiencia X Eficacia Calidad Economía	Frecuencia de medición:	Mensual Bimestral X Trimestral Semestral Anual Otro:				
Definición:	Mide la cantidad de beneficiarios atendidos por el Programa, los cuales son menores de 1 años										
Método de cálculo:				Unidad de medida	Línea base				Meta		
					2012				2013	2014	2015
X Valor absoluto Tasa de variación				Porcentaje Otro:	Razón o promedio						
Fórmula de cálculo: Total de beneficiarios atendidos				Beneficiarios						623	654
Programación de la meta 2015											
Primer trimestre			Segundo trimestre			Tercer trimestre			Cuarto trimestre		
						654			654		
Programación de la meta 2016											
Primer trimestre			Segundo trimestre			Tercer trimestre			Cuarto trimestre		
654			654								
Glosario:	Beneficiario atendidos: Menores de 1 años que fueron beneficiados con una despena Sistema para el Desarrollo Integral de la Familia Morelos.										
Fuente de información:	Lineamientos de la Estrategia Integral de Asistencia Social Alimentaria 2013, emitidos por el Sistema Nacional DIF.										
Observaciones:											

Ficha Técnica del Indicador del Componente del Proyecto										
Clave:	SS-DIF-P2-06		Nombre del indicador: Beneficiarios atendidos con el programa Sujetos Vulnerables							
Tipo:	Estratégico X De Gestión	Sentido de la medición:	Ascendente Descendente X Regular	Dimensión:	Eficiencia X Eficacia Calidad Economía	Frecuencia de medición:	Mensual Bimestral X Trimestral Semestral Anual Otro:			
Definición:	Mide la cantidad de beneficiarios atendidos por el Programa, los cuales son personas vulnerables									
Método de cálculo:				Unidad de medida	Línea base				Meta 2015	
X Valor absoluto Tasa de variación	Porcentaje Otro:	Razón o promedio		Beneficiarios	2012	2013	2014	2015		
Fórmula de cálculo: Total de beneficiarios atendidos							2,614	2,745		
Programación de la meta 2015										
Primer trimestre			Segundo trimestre			Tercer trimestre		Cuarto trimestre		
2,745			2,745			2,745		2,745		
Programación de la meta 2016										
Primer trimestre			Segundo trimestre			Tercer trimestre		Cuarto trimestre		
2,745			2,745							
Glosario:	Beneficiario atendidos: Personas vulnerables que fueron beneficiados con una despensa Sistema para el Desarrollo Integral de la Familia Morelos.									
Fuente de información:	Lineamientos de la Estrategia Integral de Asistencia Social Alimentaria 2013, emitidos por el Sistema Nacional DIF.									
Observaciones:										

Ficha Técnica del Indicador del Componente del Proyecto										
Clave:	SS-DIF-P2-07		Nombre del indicador: Beneficiarios atendidos con pláticas de Orientación Alimentaria							
Tipo:	Estratégico X De Gestión	Sentido de la medición:	X Ascendente Descendente Regular	Dimensión:	Eficiencia X Eficacia Calidad Economía	Frecuencia de medición:	Mensual Bimestral X Trimestral Semestral Anual Otro:			
Definición:	Mide la cantidad de personas que asisten a las pláticas de orientación alimentaria, con el fin de mejorar la nutrición de la población objetivo.									
Método de cálculo:				Unidad de medida	Línea base				Meta 2015	
X Valor absoluto Tasa de variación	Porcentaje Otro:	Razón o promedio		Beneficiarios	2012	2013	2014	2015		
Fórmula de cálculo: Total de beneficiarios atendidos							7,027	7,897	8,292	
Programación de la meta 2015										
Primer trimestre			Segundo trimestre			Tercer trimestre		Cuarto trimestre		
2,073			4,146			6,219		8,292		
Glosario:	Beneficiarios atendidos: Personas que asisten a las Pláticas de Orientación Alimentaria. Sistema para el Desarrollo Integral de la Familia Morelos.									
Fuente de información:	Lineamientos de la Estrategia Integral de Asistencia Social Alimentaria 2013, emitidos por el Sistema Nacional DIF.									
Observaciones:										

Ficha Técnica del Indicador del Componente del Proyecto									
Clave:	SS-DIF-P2-08		Nombre del indicador: Instalación de Huertos familiares y escolares						
Tipo:	Estratégico X De Gestión	Sentido de la medición:	X Ascendente Descendente Regular	Dimensión:	Eficiencia X Eficacia Calidad Economía	Frecuencia de medición:	Mensual Bimestral X Trimestral Semestral Anual Otro:		
Definición:	Mide la cantidad de huertos instalados con el fin de fomentar la producción de alimentos para el autoconsumo.								
Método de cálculo:				Unidad de medida	Línea base				Meta 2015
X Valor absoluto Tasa de variación	Porcentaje Otro:	Razón o promedio				2012	2013	2014	
Fórmula de cálculo: Total de huertos instalados				Huertos			23	23	23
Programación de la meta 2015									
Primer trimestre			Segundo trimestre		Tercer trimestre		Cuarto trimestre		
0			2		12		23		
Glosario:									
Fuente de información: Sistema para el Desarrollo Integral de la Familia Morelos. Lineamientos de la Estrategia Integral de Asistencia Social Alimentaria 2013, emitidos por el Sistema Nacional DIF.									
Observaciones:									

Ficha Técnica del Indicador del Componente del Proyecto									
Clave:	SS-DIF-P2-09		Nombre del indicador: Apertura de Centros de Asistencia Nutricional y Comunitaria (CANyC)						
Tipo:	Estratégico X De Gestión	Sentido de la medición:	X Ascendente Descendente Regular	Dimensión:	Eficiencia X Eficacia Calidad Economía	Frecuencia de medición:	Mensual Bimestral X Trimestral Semestral Anual Otro:		
Definición:	Mide la cantidad de CANyC escolares o comunitarias aperturadas, con el fin de que reciban los beneficiarios un desayuno caliente.								
Método de cálculo:				Unidad de medida	Línea base				Meta 2015
X Valor absoluto Tasa de variación	Porcentaje Otro:	Razón o promedio				2012	2013	2014	
Fórmula de cálculo: Total de aperturas CANyC				Apertura CANyC			23	30	30
Programación de la meta 2015									
Primer trimestre			Segundo trimestre		Tercer trimestre		Cuarto trimestre		
0			10		20		30		
Glosario: CANyC.-Centros de Asistencia Nutricional y Comunitaria									
Fuente de información: Sistema para el Desarrollo Integral de la Familia Morelos. Lineamientos de la Estrategia Integral de Asistencia Social Alimentaria 2013, emitidos por el Sistema Nacional DIF.									
Observaciones:									

Ficha Técnica del Indicador del Componente del Proyecto										
Clave:	SS-DIF-P2-10		Nombre del indicador: Desayunos escolares fríos entregados							
Tipo:	Estratégico X De Gestión	Sentido de la medición:	X Ascendente Descendente Regular	Dimensión:	Eficiencia X Eficacia Calidad Economía	Frecuencia de medición:	Mensual Bimestral X Trimestral Semestral Anual Otro:			
Definición:	Mide la cantidad de desayunos fríos que reciben los beneficiarios del programa diariamente en sus escuelas.									
Método de cálculo:				Unidad de medida	Línea base				Meta 2015	
X Valor absoluto	Porcentaje	Razón o promedio		Desayunos	2012	2013	2014	10,694,430		
Tasa de variación	Otro:				9,000,000	11,200,000	10,694,430			
Fórmula de cálculo: Total de desayunos entregados										
Programación de la meta 2015										
Primer trimestre			Segundo trimestre			Tercer trimestre		Cuarto trimestre		
						2,673,608		5,347,215		
Programación de la meta 2016										
Primer trimestre			Segundo trimestre			Tercer trimestre		Cuarto trimestre		
8,020,823			10,694,430							
Glosario:										
Fuente de información:	Sistema para el Desarrollo Integral de la Familia Morelos. Lineamientos de la Estrategia Integral de Asistencia Social Alimentaria 2013, emitidos por el Sistema Nacional DIF.									
Observaciones:										

Ficha Técnica del Indicador del Componente del Proyecto										
Clave:	SS-DIF-P2-11		Nombre del indicador: Despesas distribuidas por los diferentes programas a favor de la nutrición del estado.							
Tipo:	Estratégico X De Gestión	Sentido de la medición:	X Ascendente Descendente Regular	Dimensión:	Eficiencia X Eficacia Calidad Economía	Frecuencia de medición:	Mensual Bimestral X Trimestral Semestral Anual Otro:			
Definición:	Mide la cantidad de despesas distribuidas a las familias más vulnerables con el fin de ayudar a la nutrición de cada integrante.									
Método de cálculo:				Unidad de medida	Línea base				Meta 2015	
X Valor absoluto	Porcentaje	Razón o promedio		Despensa	2012	2013	2014	44,936		
Tasa de variación	Otro:						42,796			
Fórmula de cálculo: Total de despesas entregadas										
Programación de la meta 2015										
Primer trimestre			Segundo trimestre			Tercer trimestre		Cuarto trimestre		
						11,234		22,468		
Programación de la meta 2016										
Primer trimestre			Segundo trimestre			Tercer trimestre		Cuarto trimestre		
33,702			44,936							
Glosario:										
Fuente de información:	Programas tales como: Despesas CANyC, Sujetos Vulnerables, Familias en Desamparo Sistema para el Desarrollo Integral de la Familia Morelos. Lineamientos de la Estrategia Integral de Asistencia Social Alimentaria 2013, emitidos por el Sistema Nacional DIF.									
Observaciones:										

Ficha Técnica del Indicador del Componente del Proyecto									
Clave:	SS-DIF-P2-12		Nombre del indicador:	Despensas distribuidas en apoyo a los menores a favor de la nutrición del estado.					
Tipo:	Estratégico X De Gestión	Sentido de la medición:	X Ascendente Descendente Regular	Dimensión:	Eficiencia X Eficacia Calidad Economía	Frecuencia de medición:	Mensual Bimestral X Trimestral Semestral Anual Otro:		
Definición:	Mide la cantidad de despensas distribuidas a los menores con productos que ayudan a su nutrición.								
Método de cálculo:				Unidad de medida	Línea base				Meta 2015
X Valor absoluto Tasa de variación	Porcentaje Otro:	Razón o promedio		Despensa	2012	2013	2014	2015	
Fórmula de cálculo: Total de despensas entregadas								51,756	54,344
Programación de la meta 2015									
Primer trimestre		Segundo trimestre		Tercer trimestre		Cuarto trimestre			
				13,586		27,172			
Programación de la meta 2016									
Primer trimestre		Segundo trimestre		Tercer trimestre		Cuarto trimestre			
40,758		54,344							
Glosario:	Programas tales como: Despensas a menores de un y cinco años.								
Fuente de información:	Sistema para el Desarrollo Integral de la Familia Morelos. Lineamientos de la Estrategia Integral de Asistencia Social Alimentaria 2013, emitidos por el Sistema Nacional DIF.								
Observaciones:									

Clave	Nombre de las obras o acciones	Municipio / Localidad	Origen de los recursos (Miles de pesos)			
			PIPE	Ramo 33	Ingresos propios	Otros prog. fed.
				Fondo "V"		
2.1	Sistemas Alimentarios y Nutrición	Estado de Morelos		129,708.0		
Total				129,708.0		
Observaciones						